

2021 유실·유기동물 분석

동물자유연대 이슈리포트

2022. 01
Vol.11



2021 유실·유기동물 보고서 목차

I. 조사 개요

1. 조사배경/필요성	1
2. 조사의 목적	1
3. 조사 범위 및 제한점	2

II. 조사 내용

1. 주요내용	3
2. 연령 및 월별 발생 현황	7
3. 지역별 발생현황	20
4. 인구대비 발생현황	28
5. 품종별 발생현황	37
6. 유실·유기동물 처리현황	42

III. 조사결과 및 시사점

1. 유실·유기동물 발생에 있어 코로나-19의 영향	52
2. 반려견 중성화 필요성	54
3. 길고양이 입소기준 및 절차 정비주요내용	56

[부록]

서울특별시	58
부산광역시	134
대구광역시	183
인천광역시	205
광주광역시	236
대전광역시	252
울산광역시	268
세종특별자치시	284
경기도	288
강원도	382
충청북도	437

충청남도	471
전라북도	517
전라남도	560
경상북도	627
경상남도	697
제주특별자치도	758

I. 조사 개요

1. 조사 배경/필요성

A. 유실·유기동물 정책의 근거 부재

- 정부와 지자체의 관련 예산 확대에도 불구하고 유실·유기동물 발생은 증가추세
- 유실·유기동물 관련 정책의 재점검 필요 시점
- 이를 위해서는 정확한 실태파악 선행 필요하나 APMS에 유실·유기동물의 정보를 단순히 기록하고 있을뿐 정책마련을 위한 자료로 사용하기에는 부실

B. 사후대책 중심의 유실·유기동물 정책

- 유실·유기동물의 실태파악을 위한 정보가 부족한 상황은 피상적 정책수립 및 시행으로 연결
- 유실·유기동물 발생을 사전에 차단하고 예방하기 위한 정책보다는 발생후 관리 및 입양 등에 정책과 자원 집중

C. 축종/계절/연령/지역별 차이 발견

- 지난해 ‘2016-2020년 유실·유기동물 분석 보고서’ 작성을 통해 유실·유기동물 발생의 특징과 원인 등에 대한 파악
- 이를 통해 축종별, 계절별, 연령별, 지역별 발생 패턴이 상이하며 발생원인도 상이함을 확인하고 발생예방과 보호수준 개선방안 등을 제시. 2022년 정부예산안에 ‘실외사육견 중성화’ 예산 반영. 사후관리에서 예방으로의 정책전환 시도

D. 지속적인 모니터링의 필요성

- 유실·유기동물 발생의 원인 분석과 이를 통한 정책수립을 위한 지속적인 모니터링 필요

2. 조사의 목적

A. 유실·유기동물 발생 패턴 및 변화 파악

B. 유실·유기동물 발생 자료의 세부적인 분석을 통한 원인 파악

C. 유실·유기 예방을 위한 대안 마련 근거 제공

3. 조사 범위 및 제한점

A. 조상대상 및 범위 : 동물보호관리시스템에 등록된 2021년 유실·유기 발생건 전체(11,6984건)

B. 자료 취득시점 : 2022년 1월 3일

C. 제한점

- 1) 여러 마리가 동시에 유실·유기된 사례의 경우 일부 지자체에서는 이를 동일한 1건으로 기록. 발생건수와 유실·유기동물수와 다소 차이(예 : 2019년의 경우 유실·유기동물의 수는 135,791마리인데 반해 APMS상 발생건수는 133,513건)
- 2) 유실·유기동물은 등록일로부터 7일 이상의 공고기간을 거쳐 원소유주에게 반환되지 않는 경우 10일이 도과한 시점에 지자체로 소유권 이전. 이후 입양, 안락사, 기증 등으로 처리하며, 지자체마다 그 기간이 상이. 본 보고서의 자료 취득 시점은 2022년 1월 3일로 연말에 입소한 개체의 경우 보호기관이 경과함에 따라 반환되거나 입양, 안락사 등이 진행될 수 있어 일정 시점이 지난 후에는 처리현황과 관련된 정보가 변경될 수 있음

II. 조사 내용

1. 주요내용

A. 축종별 발생현황

구분	2020년		2021년		증감 (C=B-A)	증감율 (C/A)
	발생건(A)	비율	발생건(B)	비율		
개	94,403	73.3%	84,136	71.9%	-10,267	-10.9%
고양이	32,770	25.5%	31,421	26.9%	-1,349	-4.1%
기타축종	1,544	1.2%	1,427	1.2%	-117	-7.6%
합계	128,717	100%	116,984	100%	-11,733	-9.1%

- 2021년 유실·유기동물 발생건은 총 116,984건으로 직전년인 2020년 대비 11,733건 (9.1%) 감소
- 축종별로 보면 개가 10,267건(10.9%)이 줄어 감소폭이 고양이(△1,349건, △4.1%), 기타 축종(△117건, △7.6%)에 비해 큰 것으로 나타남

B. 지역별 유실·유기동물 발생 현황

지역	2020년		2021년		증감	증감율
	발생건	비율	발생건	비율		
서울	6,183	4.8%	5,426	4.6%	-757	-12.2%
부산	7,470	5.8%	6,739	5.8%	-731	-9.8%
대구	5,042	3.9%	4,405	3.8%	-637	-12.6%
인천	6,646	5.2%	5,922	5.1%	-724	-10.9%
광주	3,556	2.8%	3,285	2.8%	-271	-7.6%
대전	3,217	2.5%	2,109	1.8%	-1,108	-34.4%
울산	3,334	2.6%	2,926	2.5%	-408	-12.2%
세종	330	0.3%	537	0.5%	207	62.7%
경기	26,931	20.9%	23,820	20.4%	-3,111	-11.6%
강원	5,488	4.3%	5,503	4.7%	15	0.3%
충북	4,784	3.7%	4,201	3.6%	-583	-12.2%
충남	8,852	6.9%	8,280	7.1%	-572	-6.5%
전북	8,819	6.9%	8,516	7.3%	-303	-3.4%
전남	8,441	6.6%	8,801	7.5%	360	4.3%
경북	9,638	7.5%	9,410	8.0%	-228	-2.4%
경남	13,683	10.6%	11,939	10.2%	-1,744	-12.8%
제주	6,303	4.9%	5,165	4.4%	-1,138	-18.1%
전국	128,717	100.0%	116,984	100.0%	-11,733	-9.1%

- 17개 시·도 중 경기에서는 23,820건이 발생, 전체 발생건의 20.4% 차지. 다만 2020년 대비 $\Delta 3,111$ 건($\Delta 11.6\%$)이 감소해 그 폭이 전국평균($\Delta 9.1\%$)에 비해서는 큼
- 2021년에는 대부분의 시·도에서 2020년 대비 발생건수가 감소하는 현상을 보였지만 세종, 전남, 강원외의 경우 각각 62.7%, 4.3%, 0.3% 증가. 세종의 경우 증가폭이 커 일시적 현상인지에 대한 지속적인 모니터링 필요
- 2020년 대비 발생건이 가장 많이 줄은 곳은 대전으로 $\Delta 1,108$ 건($\Delta 34.4\%$)이 줄어든 2,109건을 기록. 제주의 경우 지역내 유실·유기동물 발생이 지역현안으로 자리한 가운데 $\Delta 1,138$ 건($\Delta 18.1\%$)가 줄어든 5,165건으로 확인

C. 인구대비 발생현황¹⁾²⁾

지역	인구수	2020년		2021년		증감	순위 변동
		건수	순위	건수	순위		
서울	9,509,458	6.4	17	5.7	17	-0.7	0
부산	3,350,380	22	12	20.1	11	-1.9	-1
대구	2,385,412	20.8	14	18.5	13	-2.3	-1
인천	2,948,375	22.6	11	20.1	12	-2.5	1
광주	1,441,611	24.5	10	22.8	10	-1.7	0
대전	1,452,251	22	13	14.5	15	-7.5	2
울산	1,121,592	29.3	9	26.1	9	-3.2	0
세종	371,895	9.3	16	14.4	16	5.1	0
경기	13,565,450	20.1	15	17.6	14	-2.5	-1
강원	1,538,492	35.6	7	35.8	7	0.2	0
충북	1,597,427	29.9	8	26.3	8	-3.6	0
충남	2,119,257	41.7	4	39.1	4	-2.6	0
전북	1,786,855	48.9	2	47.7	3	-1.2	1
전남	1,832,803	45.6	3	48.0	2	2.4	-1
경북	2,626,609	36.5	6	35.8	6	-0.7	0
경남	3,314,183	41	5	36.0	5	-5	0
제주	676,759	93.4	1	76.3	1	-17.1	0
전국	51,638,809	24.8	-	22.7	-	-2.1	-

- 2021년 인구대비 발생건수가 가장 높은 지역은 제주(76.3건), 전남(48.0건), 전북(47.7건) 순이었으며, 가장 낮은 지역은 서울(5.7건), 세종(14.4건), 대전(14.4건) 순으로 드러남
- 제주의 경우 2020년에 이어 2021년에도 인구대비 발생건이 가장 높으며, 전남에 비해서도 1.59배에 달하지만 반면 동시에 가장 큰 감소폭을 보임. 이는 도내에서 지속적으로 추진 중

1) 인구 1만 명당 발생건수

2) 2020년 인구대비 발생건수는 2020년 12월 인구수 기준, 2021년 인구대비 발생현황은 2021년 12월 인구수 기준으로 작성

인 실외사육견에 대한 중성화 수술의 효과로 추측됨

- 서울은 2020년(6.4건)과 2021년(5.7건) 모두 인구대비 발생건수가 가장 낮았으며, 두 번째로 낮은 세종의 절반 미만임

	2020년		2021년	
	최대	최소	최대	최소
1st	경남 밀양시	서울 서초구	강원 정선군	서울 강남구
2nd	경남 창원군	서울 구로구	경남 밀양시	서울 강서구
3rd	제주 서귀포시	서울 송파구	경남 창원군	서울 송파구

- 2020년과 같이 2021년에도 기초지자체 중 서울 자치구들의 인구대비 발생건수가 상대적으로 낮은 것으로 조사됨. 인구대비 발생건수가 가장 낮은 곳은 서울 강남구(2.6건), 서울 강서구(2.9건), 서울 송파구(3건)
- 반면 강원 정선군의 인구대비 발생건수가 2020년 146.2건에서 2021년 226.5건으로 54.9%가량 증가하며 전국에서 가장 높은 것으로 조사됨. 경남 밀양시(194건), 경남 창원군(154.5건)이 그 뒤를 이음
- 강원 정선군은 서울 강남구의 87.1배에 달함

D. 품종견/비품종견 발생현황

구분	2020년		2021년		증감	증감율
	발생건	비율	발생건	비율		
품종견	22,605	23.9%	18,278	21.7%	-4,327	-19.1%
비품종견	71,798	76.1%	65,858	78.3%	-5,940	-8.3%
합계	94,403	100%	84,136	100%	-10,267	-10.9%

- 개의 품종별 발생현황을 살펴보면 품종견은 2020년 22,605건으로 전체 유실·유기견의 23.9%, 비품종견은 71,798건으로 76.1%를 차지했으며, 2021년에는 품종견 18,278건(21.7%), 비품종견 65,858건(78.3%)이 발생
- 품종견의 경우 2020년 대비 4,327건(19.1%), 비품종견의 경우 △5,940건(△8.3%) 감소
- 비품종견의 발생건수 감소폭이 더 크나 감소비율로는 품종견이 비품종견의 2.3배에 달함

E. 처리현황

구분	2020년		2021년		증감	
	발생건	비율	발생건	비율	발생건	비율
자연사	32,894	25.6%	30,209	25.8%	-2,685	-8.2%
입양	39,456	30.7%	38,044	32.5%	-1,412	-3.6%
안락사	27,149	21.1%	18,406	15.7%	-8,743	-32.2%
반환	14,762	11.5%	14,006	12.0%	-756	-5.1%
기증	1,593	1.2%	1,403	1.2%	-190	-11.9%
미포획	-	0.0%	-	0.0%	-	-
보호중	11,449	8.9%	13,668	11.7%	2,219	19.4%
방사	1,414	1.1%	1,248	1.1%	-166	-11.7%
합계	128,717	100.0%	116,984	100.0%	-11,733	-9.1%

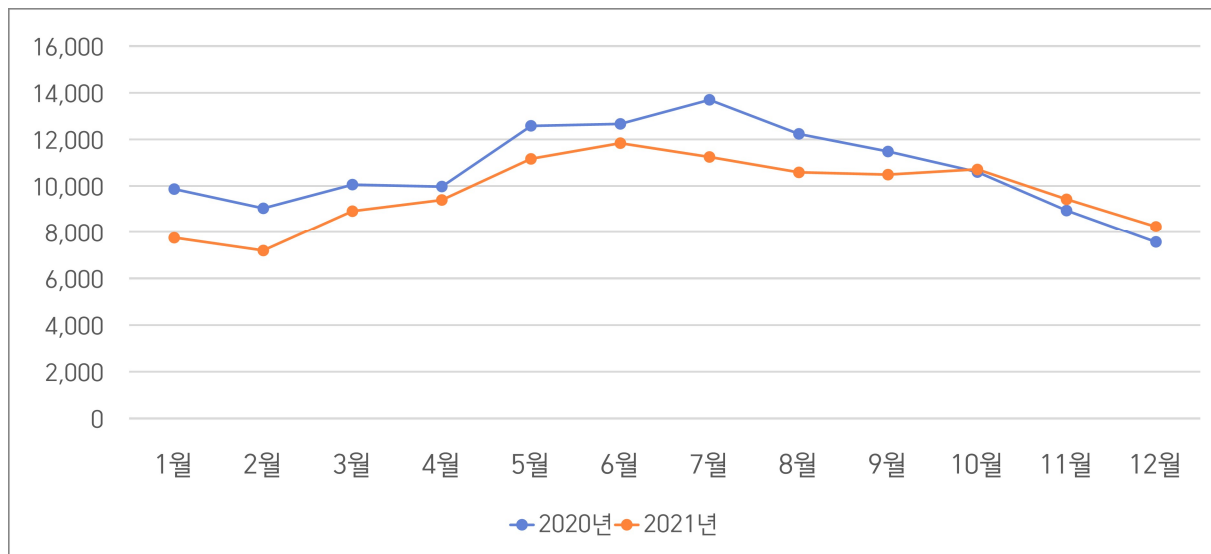
- 2021년 처리 현황 중 눈에 띄는 점은 안락사의 감소로 2020년 대비 △8,743건이 줄어든 18,406건을 기록 비율로는 △32.2% 감소
- 2020년과 2021년 데이터 취득 시점이(1월) 비슷하다는 점을 감안했을 때 안락사의 큰 감소 폭은 유의미한 변화로 보이며, 그 원인에 대한 추가적인 조사 필요

2. 연령 및 월별 발생 현황

A. 전축종

1) 월별 발생건수 및 비율

발생월	2020년		2021년		증감	증감율
	발생건	비율	발생건	비율		
1월	9,871	9.3%	7,753	6.6%	-2,118	-21.5%
2월	9,042	8.6%	7,200	6.2%	-1,842	-20.4%
3월	10,059	9.4%	8,918	7.6%	-1,141	-11.3%
4월	9,973	8.1%	9,396	8.0%	-577	-5.8%
5월	12,578	8.4%	11,166	9.5%	-1,412	-11.2%
6월	12,664	8.1%	11,836	10.1%	-828	-6.5%
7월	13,696	9.4%	11,244	9.6%	-2,452	-17.9%
8월	12,233	9.2%	10,587	9.0%	-1,646	-13.5%
9월	11,483	8.2%	10,489	9.0%	-994	-8.7%
10월	10,603	7.6%	10,716	9.2%	113	1.1%
11월	8,948	7.1%	9,431	8.1%	483	5.4%
12월	7,567	6.7%	8,248	7.1%	681	9.0%
합계	128,717	100.0%	116,984	100.0%	-11,733	-9.1%



- 지난 해 유실·유기동물이 가장 많이 발생한 달은 6월로 11,836건 발생 전체발생 건의 10.1% 차지
- 반면 2020년 가장 높았던 7월은 11,836건으로 △2,452건(△17.9%) 감소. 발생건수는 줄었지만 여름철에 유실·유기 발생이 증가하는 패턴은 다른 해와 유사
- 다만 1~9월 해당기간 동안 전년대비 발생건수가 감소했으나 10, 11, 12월에는 각각 113건(1.1%), 483건(9.0%), 681건(9.0%) 증가

2) 연령&월별 발생 현황

발생월	0세			1세			2세		
	2020년	2021년	증감	2020년	2021년	증감	2020년	2021년	증감
1월	4,017	3,079	-938	2,037	1,688	-349	1,380	1,030	-350
2월	3,932	2,973	-959	1,616	1,267	-349	1,245	1,000	-245
3월	4,225	3,905	-320	1,675	1,335	-340	1,457	1,264	-193
4월	4,896	4,799	-97	1,363	1,111	-252	1,283	1,172	-111
5월	7,147	6,644	-503	1,371	971	-400	1,391	1,125	-266
6월	7,294	7,046	-248	1,291	1,000	-291	1,278	1,181	-97
7월	7,790	6,359	-1,431	1,366	1,082	-284	1,552	1,223	-329
8월	6,653	5,842	-811	1,229	1,058	-171	1,337	1,175	-162
9월	6,463	5,971	-492	1,044	911	-133	1,260	1,095	-165
10월	5,979	6,262	283	977	825	-152	1,187	1,187	0
11월	4,906	5,357	451	833	777	-56	1,056	1,075	19
12월	3,873	4,400	527	837	763	-74	996	959	-37
합계	67,175	62,637	-4,538	15,639	12,788	-2,851	15,422	13,486	-1,936

발생월	3세			4세			5세		
	2020년	2021년	증감	2020년	2021년	증감	2020년	2021년	증감
1월	1,042	823	-219	448	357	-91	419	340	-79
2월	960	789	-171	431	443	12	366	295	-71
3월	1,052	979	-73	490	496	6	486	399	-87
4월	954	931	-23	437	416	-21	443	354	-89
5월	1,047	959	-88	477	462	-15	478	414	-64
6월	1,030	1011	-19	538	468	-70	463	420	-43
7월	1,135	981	-154	547	492	-55	536	395	-141
8월	1,139	979	-160	556	459	-97	531	420	-111
9월	1,051	980	-71	509	435	-74	507	394	-113
10월	921	1029	108	459	444	-15	386	364	-22
11월	837	876	39	383	437	54	391	364	-27
12월	792	836	44	345	396	51	294	344	50
합계	11,960	11,173	-787	5,620	5,305	-315	5,300	4,503	-797

발생월	6-10세			11-15세			16세 이상		
	2020년	2021년	증감	2020년	2021년	증감	2020년	2021년	증감
1월	483	403	-80	45	26	-19	0	7	7
2월	439	395	-44	52	36	-16	1	2	1
3월	619	482	-137	48	54	6	7	4	-3
4월	538	547	9	58	63	5	1	3	2
5월	594	527	-67	71	60	-11	2	4	2
6월	665	649	-16	97	58	-39	8	3	-5
7월	697	629	-68	69	79	10	4	4	0
8월	707	594	-113	77	54	-23	4	6	2
9월	572	632	60	74	67	-7	3	4	1
10월	622	552	-70	69	49	-20	3	4	1
11월	482	498	16	58	46	-12	2	1	-1
12월	383	494	111	46	52	6	1	4	3
합계	6,801	6,402	-399	764	644	-120	36	46	10

발생월	0세			1세			2세		
	2020년 ³⁾	2021년 ⁵⁾	증감율 ⁴⁾	2020년	2021년	증감율	2020년	2021년	증감율
1월	3.1%	2.6%	-23.4%	1.6%	1.4%	-17.1%	1.1%	0.9%	-25.4%
2월	3.1%	2.5%	-24.4%	1.3%	1.1%	-21.6%	1.0%	0.9%	-19.7%
3월	3.3%	3.3%	-7.6%	1.3%	1.1%	-20.3%	1.1%	1.1%	-13.2%
4월	3.8%	4.1%	-2.0%	1.1%	0.9%	-18.5%	1.0%	1.0%	-8.7%
5월	5.6%	5.7%	-7.0%	1.1%	0.8%	-29.2%	1.1%	1.0%	-19.1%
6월	5.7%	6.0%	-3.4%	1.0%	0.9%	-22.5%	1.0%	1.0%	-7.6%
7월	6.1%	5.4%	-18.4%	1.1%	0.9%	-20.8%	1.2%	1.0%	-21.2%
8월	5.2%	5.0%	-12.2%	1.0%	0.9%	-13.9%	1.0%	1.0%	-12.1%
9월	5.0%	5.1%	-7.6%	0.8%	0.8%	-12.7%	1.0%	0.9%	-13.1%
10월	4.6%	5.4%	4.7%	0.8%	0.7%	-15.6%	0.9%	1.0%	0.0%
11월	3.8%	4.6%	9.2%	0.6%	0.7%	-6.7%	0.8%	0.9%	1.8%
12월	3.0%	3.8%	13.6%	0.7%	0.7%	-8.8%	0.8%	0.8%	-3.7%
합계	52.2%	53.5%	-6.8%	12.1%	10.9%	-18.2%	12.0%	11.5%	-12.6%

발생월	3세			4세			5세		
	2020년	2021년	증감율	2020년	2021년	증감율	2020년	2021년	증감율
1월	0.8%	0.7%	-21.0%	0.3%	0.3%	-20.3%	0.3%	0.3%	-18.9%
2월	0.7%	0.7%	-17.8%	0.3%	0.4%	2.8%	0.3%	0.3%	-19.4%
3월	0.8%	0.8%	-6.9%	0.4%	0.4%	1.2%	0.4%	0.3%	-17.9%
4월	0.7%	0.8%	-2.4%	0.3%	0.4%	-4.8%	0.3%	0.3%	-20.1%
5월	0.8%	0.8%	-8.4%	0.4%	0.4%	-3.1%	0.4%	0.4%	-13.4%
6월	0.8%	0.9%	-1.8%	0.4%	0.4%	-13.0%	0.4%	0.4%	-9.3%
7월	0.9%	0.8%	-13.6%	0.4%	0.4%	-10.1%	0.4%	0.3%	-26.3%
8월	0.9%	0.8%	-14.0%	0.4%	0.4%	-17.4%	0.4%	0.4%	-20.9%
9월	0.8%	0.8%	-6.8%	0.4%	0.4%	-14.5%	0.4%	0.3%	-22.3%
10월	0.7%	0.9%	11.7%	0.4%	0.4%	-3.3%	0.3%	0.3%	-5.7%
11월	0.7%	0.7%	4.7%	0.3%	0.4%	14.1%	0.3%	0.3%	-6.9%
12월	0.6%	0.7%	5.6%	0.3%	0.3%	14.8%	0.2%	0.3%	17.0%
합계	9.3%	9.6%	-6.6%	4.4%	4.5%	-5.6%	4.1%	3.8%	-15.0%

발생월	6-10세			11-15세			16세 이상		
	2020년	2021년	증감율	2020년	2021년	증감율	2020년	2021년	증감율
1월	0.4%	0.3%	-16.6%	0.0%	0.0%	-42.2%	0.0%	0.0%	-
2월	0.3%	0.3%	-10.0%	0.0%	0.0%	-30.8%	0.0%	0.0%	100.0%
3월	0.5%	0.4%	-22.1%	0.0%	0.0%	12.5%	0.0%	0.0%	-42.9%
4월	0.4%	0.5%	1.7%	0.0%	0.1%	8.6%	0.0%	0.0%	200.0%
5월	0.5%	0.5%	-11.3%	0.1%	0.1%	-15.5%	0.0%	0.0%	100.0%
6월	0.5%	0.6%	-2.4%	0.1%	0.0%	-40.2%	0.0%	0.0%	-62.5%
7월	0.5%	0.5%	-9.8%	0.1%	0.1%	14.5%	0.0%	0.0%	0.0%
8월	0.5%	0.5%	-16.0%	0.1%	0.0%	-29.9%	0.0%	0.0%	50.0%
9월	0.4%	0.5%	10.5%	0.1%	0.1%	-9.5%	0.0%	0.0%	33.3%
10월	0.5%	0.5%	-11.3%	0.1%	0.0%	-29.0%	0.0%	0.0%	33.3%
11월	0.4%	0.4%	3.3%	0.0%	0.0%	-20.7%	0.0%	0.0%	-50.0%
12월	0.3%	0.4%	29.0%	0.0%	0.0%	13.0%	0.0%	0.0%	300.0%
합계	5.3%	5.5%	-5.9%	0.6%	0.6%	-15.7%	0.0%	0.0%	27.8%

- 0세 개체의 발생건은 2020년 67,175건에서 2021년 62,637건으로 △4,538건 감소했으나,

3) 2020, 2021년 전체 발생건 대비 각 월별&연령별 발생건수 비율

4) 2021년 대비 증감값의 비율

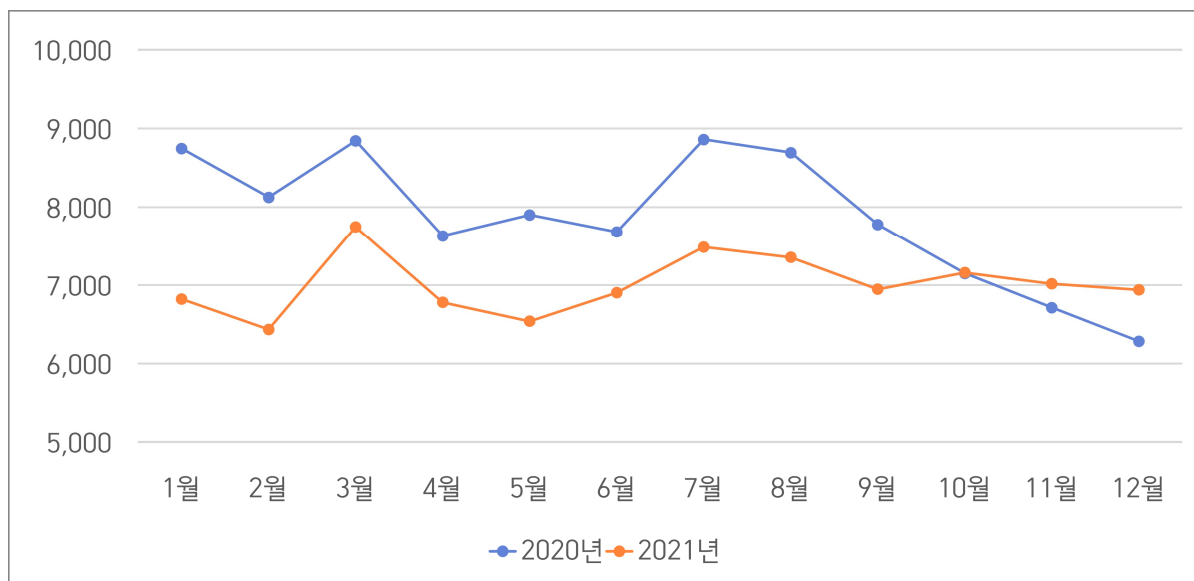
전체 발생건에서 차지하는 비중은 52.2%에서 53.5%로 소폭 증가

- 1세 개체의 발생건은 2020년 15,639건에서 2021년 12,788건으로 △2,851건 감소, 전체 발생건에서의 비중도 12.1%에서 10.9%로 감소
- 16세 이상을 제외한 전연령에서 발생건 감소. 감소폭이나 전체발생건에서의 비중에 있어 약간의 변동은 있으나 어린 개체(0~2세)의 비중이 3/4을 차지하는 현상은 동일

B. 개

1) 월별 발생건수 및 비율

발생월	2020년		2021년		증감	
	발생건	비율	발생건	비율	발생건	비율
1월	8,745	9.3%	6,823	8.1%	-1,922	-22.0%
2월	8,126	8.6%	6,435	7.6%	-1,691	-20.8%
3월	8,843	9.4%	7,748	9.2%	-1,095	-12.4%
4월	7,632	8.1%	6,780	8.1%	-852	-11.2%
5월	7,900	8.4%	6,538	7.8%	-1,362	-17.2%
6월	7,682	8.1%	6,903	8.2%	-779	-10.1%
7월	8,861	9.4%	7,489	8.9%	-1,372	-15.5%
8월	8,694	9.2%	7,356	8.7%	-1,338	-15.4%
9월	7,777	8.2%	6,947	8.3%	-830	-10.7%
10월	7,150	7.6%	7,160	8.5%	10	0.1%
11월	6,712	7.1%	7,017	8.3%	305	4.5%
12월	6,281	6.7%	6,940	8.2%	659	10.5%
합계	94,403	100%	84,136	100.0%	-10,267	-10.9%



- 개의 월별 발생현황을 보면 3월과 여름철의 발생빈도가 높아지는 현상은 2020년과 유사
- 다만 2020년 최대 발생 월(7월)이 9.4%(8,861건), 최소 발생 월(12월)이 6.7%를 차지.

2.7%p정도의 격차를 보였으나 2021년에는 최대 발생 월(6월)이 8.2%, 최소 발생월(2월)이 7.6%로 0.6%p 차이에 불과. 2021년의 월별 변동폭이 상대적으로 작음

- 또한 2016-2020년 자료와 비교했을 때 개의 경우 여름(6~9월)에 정점을 찍고 10~12월 감소하는 패턴을 보였으나 지난해의 경우 같은 기간 오히려 증가하거나 비슷한 수준을 유지, 다른 양상을 보임

2) 연령&월별 발생 현황

발생월	0세			1세			2세		
	2020년	2021년	증감	2020년	2021년	증감	2020년	2021년	증감
1월	3,546	2,697	-849	1,779	1,485	-294	1,208	888	-320
2월	3,613	2,758	-855	1,404	1,076	-328	1,067	840	-227
3월	3,722	3,375	-347	1,423	1,129	-294	1,262	1,066	-196
4월	3,147	2,816	-331	1,157	910	-247	1,096	982	-114
5월	3,185	2,630	-555	1,144	791	-353	1,193	940	-253
6월	3,004	2,748	-256	1,086	818	-268	1,087	996	-91
7월	3,667	3,191	-476	1,167	917	-250	1,338	1,053	-285
8월	3,659	3,134	-525	1,053	882	-171	1,201	1,037	-164
9월	3,300	2,929	-371	858	749	-109	1,106	966	-140
10월	3,080	3,219	139	791	682	-109	1,026	1,047	21
11월	3,161	3,439	278	689	632	-57	910	927	17
12월	3,061	3,548	487	694	623	-71	861	838	-23
합계	40,145	36,484	-3,661	13,245	10,694	-2,551	13,355	11,580	-1,775

발생월	3세			4세			5세		
	2020년	2021년	증감	2020년	2021년	증감	2020년	2021년	증감
1월	928	723	-205	405	319	-86	372	296	-76
2월	849	692	-157	391	391	0	330	265	-65
3월	918	860	-58	434	449	15	439	355	-84
4월	843	802	-41	403	360	-43	410	318	-92
5월	864	832	-32	428	399	-29	444	379	-65
6월	866	875	9	479	416	-63	420	378	-42
7월	985	857	-128	470	439	-31	487	357	-130
8월	1,019	859	-160	509	425	-84	493	386	-107
9월	943	872	-71	472	395	-77	472	366	-106
10월	816	894	78	409	399	-10	355	337	-18
11월	749	756	7	334	401	67	354	335	-19
12월	700	735	35	304	367	63	262	307	45
합계	10,480	9,757	-723	5,038	4,760	-278	4,838	4,079	-759

발생월	6-10세			11-15세			16세 이상		
	2020년	2021년	증감	2020년	2021년	증감	2020년	2021년	증감
1월	462	382	-80	45	26	-19	0	7	7
2월	420	375	-45	51	36	-15	1	2	1
3월	592	457	-135	47	53	6	6	4	-2
4월	518	526	8	57	63	6	1	3	2
5월	569	506	-63	71	59	-12	2	2	0
6월	636	613	-23	97	57	-40	7	2	-5
7월	676	592	-84	67	79	12	4	4	0
8월	679	573	-106	77	54	-23	4	6	2
9월	550	600	50	74	66	-8	2	4	2
10월	601	530	-71	69	48	-21	3	4	1
11월	458	480	22	55	46	-9	2	1	-1
12월	352	466	114	46	52	6	1	4	3
합계	6,513	6,100	-413	756	639	-117	33	43	10

발생월	0세			1세			2세		
	2020년	2021년	증감율	2020년	2021년	증감율	2020년	2021년	증감율
1월	3.8%	3.2%	-23.9%	1.9%	1.8%	-16.5%	1.3%	1.1%	-26.5%
2월	3.8%	3.3%	-23.7%	1.5%	1.3%	-23.4%	1.1%	1.0%	-21.3%
3월	3.9%	4.0%	-9.3%	1.5%	1.3%	-20.7%	1.3%	1.3%	-15.5%
4월	3.3%	3.3%	-10.5%	1.2%	1.1%	-21.3%	1.2%	1.2%	-10.4%
5월	3.4%	3.1%	-17.4%	1.2%	0.9%	-30.9%	1.3%	1.1%	-21.2%
6월	3.2%	3.3%	-8.5%	1.2%	1.0%	-24.7%	1.2%	1.2%	-8.4%
7월	3.9%	3.8%	-13.0%	1.2%	1.1%	-21.4%	1.4%	1.3%	-21.3%
8월	3.9%	3.7%	-14.3%	1.1%	1.0%	-16.2%	1.3%	1.2%	-13.7%
9월	3.5%	3.5%	-11.2%	0.9%	0.9%	-12.7%	1.2%	1.1%	-12.7%
10월	3.3%	3.8%	4.5%	0.8%	0.8%	-13.8%	1.1%	1.2%	2.0%
11월	3.3%	4.1%	8.8%	0.7%	0.8%	-8.3%	1.0%	1.1%	1.9%
12월	3.2%	4.2%	15.9%	0.7%	0.7%	-10.2%	0.9%	1.0%	-2.7%
합계	42.5%	43.4%	-9.1%	14.0%	12.7%	-19.3%	14.1%	13.8%	-13.3%

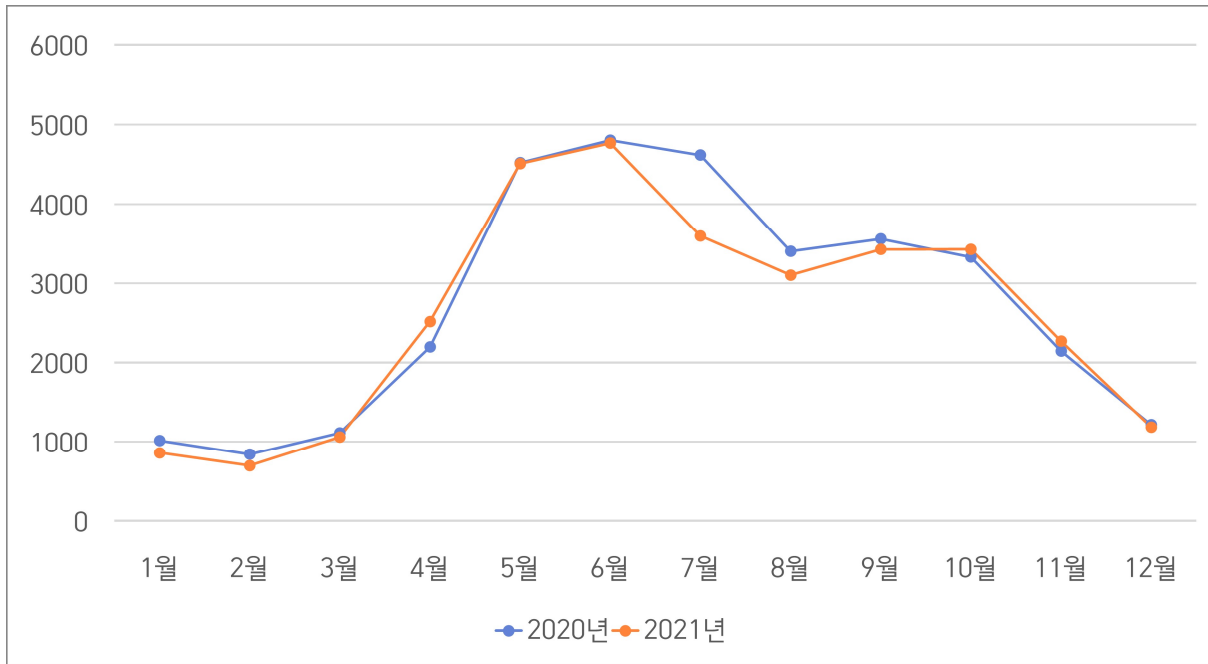
발생월	3세			4세			5세		
	2020년	2021년	증감율	2020년	2021년	증감율	2020년	2021년	증감율
1월	1.0%	0.9%	-22.1%	0.4%	0.4%	-21.2%	0.4%	0.4%	-20.4%
2월	0.9%	0.8%	-18.5%	0.4%	0.5%	0.0%	0.3%	0.3%	-19.7%
3월	1.0%	1.0%	-6.3%	0.5%	0.5%	3.5%	0.5%	0.4%	-19.1%
4월	0.9%	1.0%	-4.9%	0.4%	0.4%	-10.7%	0.4%	0.4%	-22.4%
5월	0.9%	1.0%	-3.7%	0.5%	0.5%	-6.8%	0.5%	0.5%	-14.6%
6월	0.9%	1.0%	1.0%	0.5%	0.5%	-13.2%	0.4%	0.4%	-10.0%
7월	1.0%	1.0%	-13.0%	0.5%	0.5%	-6.6%	0.5%	0.4%	-26.7%
8월	1.1%	1.0%	-15.7%	0.5%	0.5%	-16.5%	0.5%	0.5%	-21.7%
9월	1.0%	1.0%	-7.5%	0.5%	0.5%	-16.3%	0.5%	0.4%	-22.5%
10월	0.9%	1.1%	9.6%	0.4%	0.5%	-2.4%	0.4%	0.4%	-5.1%
11월	0.8%	0.9%	0.9%	0.4%	0.5%	20.1%	0.4%	0.4%	-5.4%
12월	0.7%	0.9%	5.0%	0.3%	0.4%	20.7%	0.3%	0.4%	17.2%
합계	11.1%	11.6%	-6.9%	5.3%	5.7%	-5.5%	5.1%	4.8%	-15.7%

발생월	6-10세			11-15세			16세 이상		
	2020년	2021년	증감율	2020년	2021년	증감율	2020년	2021년	증감율
1월	0.5%	0.5%	-17.3%	0.0%	0.0%	-42.2%	0.0%	0.0%	
2월	0.4%	0.4%	-10.7%	0.1%	0.0%	-29.4%	0.0%	0.0%	100.0%
3월	0.6%	0.5%	-22.8%	0.0%	0.1%	12.8%	0.0%	0.0%	-33.3%
4월	0.5%	0.6%	1.5%	0.1%	0.1%	10.5%	0.0%	0.0%	200.0%
5월	0.6%	0.6%	-11.1%	0.1%	0.1%	-16.9%	0.0%	0.0%	0.0%
6월	0.7%	0.7%	-3.6%	0.1%	0.1%	-41.2%	0.0%	0.0%	-71.4%
7월	0.7%	0.7%	-12.4%	0.1%	0.1%	17.9%	0.0%	0.0%	0.0%
8월	0.7%	0.7%	-15.6%	0.1%	0.1%	-29.9%	0.0%	0.0%	50.0%
9월	0.6%	0.7%	9.1%	0.1%	0.1%	-10.8%	0.0%	0.0%	100.0%
10월	0.6%	0.6%	-11.8%	0.1%	0.1%	-30.4%	0.0%	0.0%	33.3%
11월	0.5%	0.6%	4.8%	0.1%	0.1%	-16.4%	0.0%	0.0%	-50.0%
12월	0.4%	0.6%	32.4%	0.0%	0.1%	13.0%	0.0%	0.0%	300.0%
합계	6.9%	7.3%	-6.3%	0.8%	0.8%	-15.5%	0.0%	0.1%	30.3%

C. 고양이

1) 월별 발생건수 및 비율

발생월	2020년		2021년		증감	증감율
	발생건	비율	발생건	비율		
1월	1,015	3.1%	859	2.7%	-156	-15.4%
2월	840	2.6%	697	2.2%	-143	-17.0%
3월	1,113	3.4%	1,059	3.4%	-54	-4.9%
4월	2,196	6.7%	2,518	8.0%	322	14.7%
5월	4,523	13.8%	4,510	14.4%	-13	-0.3%
6월	4,806	14.7%	4,767	15.2%	-39	-0.8%
7월	4,618	14.1%	3,598	11.5%	-1,020	-22.1%
8월	3,405	10.4%	3,103	9.9%	-302	-8.9%
9월	3,561	10.9%	3,427	10.9%	-134	-3.8%
10월	3,331	10.2%	3,429	10.9%	98	2.9%
11월	2,146	6.5%	2,269	7.2%	123	5.7%
12월	1,216	3.7%	1,185	3.8%	-31	-2.5%
합계	32,770	100.0%	31,421	100.0%	-1,349	-4.1%



- 고양이의 월별발생현황은 2016-2020년 유실·유기동물 분석 보고서에서도 강한 계절 변동성과 함께 거의 일정한 패턴을 확인
- 2020년과 2021년의 고양이 유실·유기발생 역시 7월에 발생건이 감소한 것을 제외하면 큰 차이가 없음
- 개의 유실·유기는 사회적 거리두기 등의 영향을 받는 것으로 추정되지만 고양이는 이에 대한 영향이 크지 않은 것으로 보임

2) 연령&월별 발생 현황

발생월	0세			1세			2세		
	2020년	2021년	증감	2020년	2021년	증감	2020년	2021년	증감
1월	402	348	-54	234	180	-54	161	133	-28
2월	288	188	-100	179	158	-21	169	154	-15
3월	462	479	17	213	170	-43	180	179	-1
4월	1,671	1,928	257	160	167	7	175	185	10
5월	3,889	3,951	62	171	146	-25	188	173	-15
6월	4,199	4,202	3	157	147	-10	169	165	-4
7월	4,003	3,075	-928	145	121	-24	184	157	-27
8월	2,925	2,649	-276	139	128	-11	124	121	-3
9월	3,080	2,980	-100	143	126	-17	141	118	-23
10월	2,833	2,980	147	146	104	-42	151	124	-27
11월	1,699	1,821	122	117	110	-7	139	139	0
12월	782	775	-7	117	111	-6	126	111	-15
합계	26,233	25,376	-857	1,921	1,668	-253	1,907	1,759	-148

발생월	3세			4세			5세		
	2020년	2021년	증감	2020년	2021년	증감	2020년	2021년	증감
1월	108	97	-11	47	38	-9	20	42	22
2월	109	96	-13	36	51	15	19	30	11
3월	129	116	-13	45	47	2	27	43	16
4월	104	127	23	32	56	24	20	35	15
5월	170	124	-46	32	60	28	24	34	10
6월	157	127	-30	39	52	13	26	39	13
7월	143	119	-24	47	52	5	20	37	17
8월	114	118	4	37	33	-4	20	33	13
9월	106	105	-1	33	39	6	22	27	5
10월	102	128	26	31	45	14	19	26	7
11월	82	118	36	36	35	-1	22	28	6
12월	90	97	7	31	29	-2	29	34	5
합계	1,414	1,372	-42	446	537	91	268	408	140

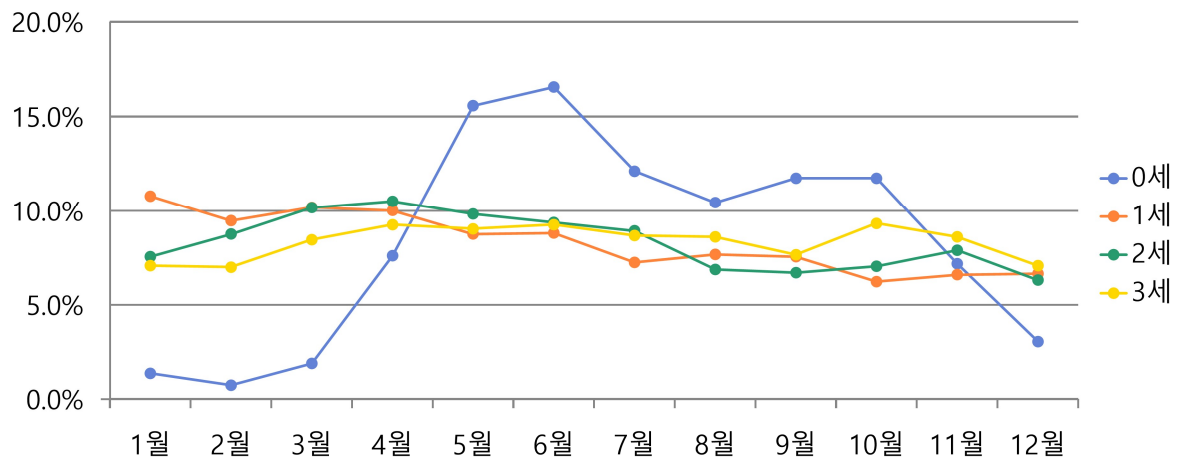
발생월	6-10세			11-15세			16세 이상		
	2020년	2021년	증감	2020년	2021년	증감	2020년	2021년	증감
1월	0	21	21	0	0	0	0	0	0
2월	1	20	19	0	0	0	1	0	-1
3월	1	25	24	0	0	0	6	0	-6
4월	1	20	19	0	0	0	1	0	-1
5월	0	20	20	0	1	1	2	1	-1
6월	0	34	34	1	1	0	7	0	-7
7월	1	37	36	0	0	0	4	0	-4
8월	0	21	21	0	0	0	4	0	-4
9월	0	32	32	0	0	0	2	0	-2
10월	0	21	21	0	1	1	3	0	-3
11월	2	18	16	0	0	0	2	0	-2
12월	0	28	28	0	0	0	1	0	-1
합계	6	297	291	1	3	2	33	1	-32

발생월	0세			1세			2세		
	2020년	2021년	증감율	2020년	2021년	증감율	2020년	2021년	증감율
1월	1.2%	1.1%	-23.9%	0.7%	0.6%	-16.5%	0.5%	0.4%	-26.5%
2월	0.9%	0.6%	-23.7%	0.5%	0.5%	-23.4%	0.5%	0.5%	-21.3%
3월	1.4%	1.5%	-9.3%	0.6%	0.5%	-20.7%	0.5%	0.6%	-15.5%
4월	5.1%	6.1%	-10.5%	0.5%	0.5%	-21.3%	0.5%	0.6%	-10.4%
5월	11.9%	12.6%	-17.4%	0.5%	0.5%	-30.9%	0.6%	0.6%	-21.2%
6월	12.8%	13.4%	-8.5%	0.5%	0.5%	-24.7%	0.5%	0.5%	-8.4%
7월	12.2%	9.8%	-13.0%	0.4%	0.4%	-21.4%	0.6%	0.5%	-21.3%
8월	8.9%	8.4%	-14.3%	0.4%	0.4%	-16.2%	0.4%	0.4%	-13.7%
9월	9.4%	9.5%	-11.2%	0.4%	0.4%	-12.7%	0.4%	0.4%	-12.7%
10월	8.6%	9.5%	4.5%	0.4%	0.3%	-13.8%	0.5%	0.4%	2.0%
11월	5.2%	5.8%	8.8%	0.4%	0.4%	-8.3%	0.4%	0.4%	1.9%
12월	2.4%	2.5%	15.9%	0.4%	0.4%	-10.2%	0.4%	0.4%	-2.7%
합계	80.1%	80.8%	-9.1%	5.9%	5.3%	-19.3%	5.8%	5.6%	-13.3%

발생월	3세			4세			5세		
	2020년	2021년	증감율	2020년	2021년	증감율	2020년	2021년	증감율
1월	0.3%	0.3%	-22.1%	0.1%	0.1%	-21.2%	0.1%	0.1%	-20.4%
2월	0.3%	0.3%	-18.5%	0.1%	0.2%	0.0%	0.1%	0.1%	-19.7%
3월	0.4%	0.4%	-6.3%	0.1%	0.1%	3.5%	0.1%	0.1%	-19.1%
4월	0.3%	0.4%	-4.9%	0.1%	0.2%	-10.7%	0.1%	0.1%	-22.4%
5월	0.5%	0.4%	-3.7%	0.1%	0.2%	-6.8%	0.1%	0.1%	-14.6%
6월	0.5%	0.4%	1.0%	0.1%	0.2%	-13.2%	0.1%	0.1%	-10.0%
7월	0.4%	0.4%	-13.0%	0.1%	0.2%	-6.6%	0.1%	0.1%	-26.7%
8월	0.3%	0.4%	-15.7%	0.1%	0.1%	-16.5%	0.1%	0.1%	-21.7%
9월	0.3%	0.3%	-7.5%	0.1%	0.1%	-16.3%	0.1%	0.1%	-22.5%
10월	0.3%	0.4%	9.6%	0.1%	0.1%	-2.4%	0.1%	0.1%	-5.1%
11월	0.3%	0.4%	0.9%	0.1%	0.1%	20.1%	0.1%	0.1%	-5.4%
12월	0.3%	0.3%	5.0%	0.1%	0.1%	20.7%	0.1%	0.1%	17.2%
합계	4.3%	4.4%	-6.9%	1.4%	1.7%	-5.5%	0.8%	1.3%	-15.7%

발생월	6-10세			11-15세			16세 이상		
	2020년	2021년	증감율	2020년	2021년	증감율	2020년	2021년	증감율
1월	0.0%	0.1%	-17.3%	0.0%	0.0%	-42.2%	0.0%	0.0%	
2월	0.0%	0.1%	-10.7%	0.0%	0.0%	-29.4%	0.0%	0.0%	100.0%
3월	0.0%	0.1%	-22.8%	0.0%	0.0%	12.8%	0.0%	0.0%	-33.3%
4월	0.0%	0.1%	1.5%	0.0%	0.0%	10.5%	0.0%	0.0%	200.0%
5월	0.0%	0.1%	-11.1%	0.0%	0.0%	-16.9%	0.0%	0.0%	0.0%
6월	0.0%	0.1%	-3.6%	0.0%	0.0%	-41.2%	0.0%	0.0%	-71.4%
7월	0.0%	0.1%	-12.4%	0.0%	0.0%	17.9%	0.0%	0.0%	0.0%
8월	0.0%	0.1%	-15.6%	0.0%	0.0%	-29.9%	0.0%	0.0%	50.0%
9월	0.0%	0.1%	9.1%	0.0%	0.0%	-10.8%	0.0%	0.0%	100.0%
10월	0.0%	0.1%	-11.8%	0.0%	0.0%	-30.4%	0.0%	0.0%	33.3%
11월	0.0%	0.1%	4.8%	0.0%	0.0%	-16.4%	0.0%	0.0%	-50.0%
12월	0.0%	0.1%	32.4%	0.0%	0.0%	13.0%	0.0%	0.0%	300.0%
합계	0.0%	0.9%	-6.3%	0.0%	0.0%	-15.5%	0.1%	0.0%	30.3%

- 고양이의 경우 0~2세 개체가 차지하는 비중이 압도적으로 큼. 0세 25,376건(80.8%), 1세 1,668건(5.3%), 2세 1,759건(5.6%)



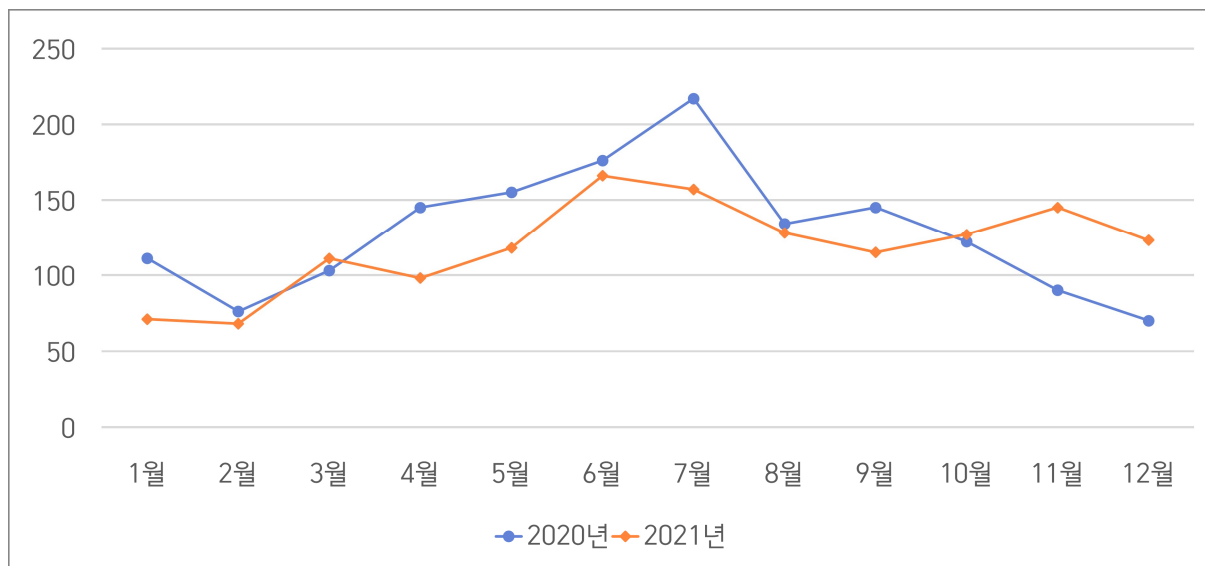
- 어린 개체일수록 계절 변동성이 강하게 나타나는데 0세 개체의 경우 발생이 가장 적은 2월에

188건이 발생한 반면 6월에는 2월 대비 22.4배에 달하는 4,202건이 발생. 1세 이상의 개체의 경우 최소, 최대 발생시점이 일정치 않은데 이는 0세 개체가 고양이들의 출산 등 종의 특성을 반영하기 때문으로 추정됨

D. 기타축종

1) 월별 발생건수 및 비율

발생월	2020년		2021년		증감	
	발생건	비율	발생건	비율	발생건	비율
1월	111	7.2%	71	5.0%	-40	-36.0%
2월	76	4.9%	68	4.8%	-8	-10.5%
3월	103	6.7%	111	7.8%	8	7.8%
4월	145	9.4%	98	6.9%	-47	-32.4%
5월	155	10.0%	118	8.3%	-37	-23.9%
6월	176	11.4%	166	11.6%	-10	-5.7%
7월	217	14.1%	157	11.0%	-60	-27.6%
8월	134	8.7%	128	9.0%	-6	-4.5%
9월	145	9.4%	115	8.1%	-30	-20.7%
10월	122	7.9%	127	8.9%	5	4.1%
11월	90	5.8%	145	10.2%	55	61.1%
12월	70	4.5%	123	8.6%	53	75.7%
합계	1,544	100.0%	1,427	100.0%	-117	-7.6%



- 기타축종 동물들 역시 6, 7월의 발생이 상대적으로 많은 것으로 나타남. 다만 평년의 경우 10~12월 발생건수가 감소하는 경향을 보였으나 2021년에는 오히려 증가하거나 다른 달과 유사한 수준을 보임

2) 연령&월별 발생 현황

발생월	0세			1세			2세		
	2020년	2021년	증감	2020년	2021년	증감	2020년	2021년	증감
1월	69	34	-35	24	23	-1	11	9	-2
2월	31	27	-4	33	33	0	9	6	-3
3월	41	51	10	39	36	-3	15	19	4
4월	78	55	-23	46	34	-12	12	5	-7
5월	73	63	-10	56	34	-22	10	12	2
6월	91	96	5	48	35	-13	22	20	-2
7월	120	93	-27	54	44	-10	30	13	-17
8월	69	59	-10	37	48	11	12	17	5
9월	83	62	-21	43	36	-7	13	11	-2
10월	66	63	-3	40	39	-1	10	16	6
11월	46	97	51	27	35	8	7	9	2
12월	30	77	47	26	29	3	9	10	1
합계	797	777	-20	473	426	-47	160	147	-13

발생월	3세			4세			5세		
	2020년	2021년	증감	2020년	2021년	증감	2020년	2021년	증감
1월	6	3	-3	0	0	0	1	2	1
2월	2	1	-1	0	1	1	0	0	0
3월	5	3	-2	2	0	-2	0	1	1
4월	7	2	-5	1	0	-1	0	1	1
5월	13	3	-10	2	3	1	1	1	0
6월	7	9	2	4	0	-4	3	3	0
7월	7	5	-2	2	1	-1	1	1	0
8월	6	2	-4	1	1	0	8	1	-7
9월	2	3	1	2	1	-1	0	1	1
10월	3	7	4	0	0	0	2	1	-1
11월	6	2	-4	1	1	0	2	1	-1
12월	2	4	2	1	0	-1	2	3	1
합계	66	44	-22	16	8	-8	20	16	-4

발생월	6-10세			11-15세			16세 이상		
	2020년	2021년	증감	2020년	2021년	증감	2020년	2021년	증감
1월	0	0	0	0	0	0	0	0	0
2월	0	0	0	0	0	0	1	0	-1
3월	0	0	0	1	1	0	6	0	-6
4월	0	1	1	0	0	0	1	0	-1
5월	0	1	1	0	0	0	2	1	-1
6월	0	2	2	0	0	0	7	1	-6
7월	1	0	-1	0	0	0	4	0	-4
8월	0	0	0	0	0	0	4	0	-4
9월	0	0	0	1	1	0	2	0	-2
10월	0	1	1	0	0	0	3	0	-3
11월	1	0	-1	0	0	0	2	0	-2
12월	0	0	0	0	0	0	1	0	-1
합계	2	5	3	2	2	0	33	2	-31

발생월	0세			1세			2세		
	2020년	2021년	증감율	2020년	2021년	증감율	2020년	2021년	증감율
1월	4.5%	2.4%	-23.9%	1.6%	1.6%	-16.5%	0.7%	0.6%	-26.5%
2월	2.0%	1.9%	-23.7%	2.1%	2.3%	-23.4%	0.6%	0.4%	-21.3%
3월	2.7%	3.6%	-9.3%	2.5%	2.5%	-20.7%	1.0%	1.3%	-15.5%
4월	5.1%	3.9%	-10.5%	3.0%	2.4%	-21.3%	0.8%	0.4%	-10.4%
5월	4.7%	4.4%	-17.4%	3.6%	2.4%	-30.9%	0.6%	0.8%	-21.2%
6월	5.9%	6.7%	-8.5%	3.1%	2.5%	-24.7%	1.4%	1.4%	-8.4%
7월	7.8%	6.5%	-13.0%	3.5%	3.1%	-21.4%	1.9%	0.9%	-21.3%
8월	4.5%	4.1%	-14.3%	2.4%	3.4%	-16.2%	0.8%	1.2%	-13.7%
9월	5.4%	4.3%	-11.2%	2.8%	2.5%	-12.7%	0.8%	0.8%	-12.7%
10월	4.3%	4.4%	4.5%	2.6%	2.7%	-13.8%	0.6%	1.1%	2.0%
11월	3.0%	6.8%	8.8%	1.7%	2.5%	-8.3%	0.5%	0.6%	1.9%
12월	1.9%	5.4%	15.9%	1.7%	2.0%	-10.2%	0.6%	0.7%	-2.7%
합계	51.6%	54.4%	-9.1%	30.6%	29.9%	-19.3%	10.4%	10.3%	-13.3%

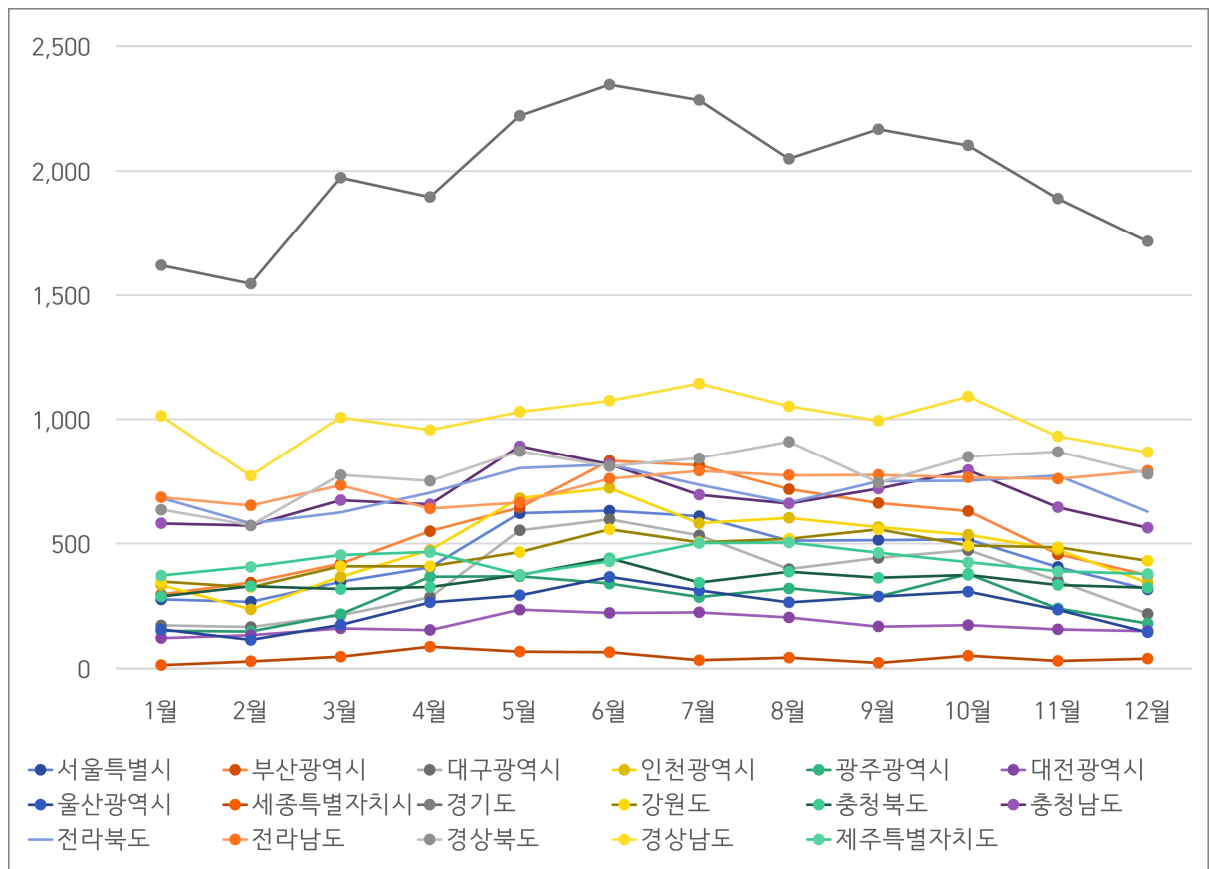
발생월	3세			4세			5세		
	2020년	2021년	증감율	2020년	2021년	증감율	2020년	2021년	증감율
1월	0.4%	0.2%	-22.1%	0.0%	0.0%	-21.2%	0.1%	0.1%	-20.4%
2월	0.1%	0.1%	-18.5%	0.0%	0.1%	0.0%	0.0%	0.0%	-19.7%
3월	0.3%	0.2%	-6.3%	0.1%	0.0%	3.5%	0.0%	0.1%	-19.1%
4월	0.5%	0.1%	-4.9%	0.1%	0.0%	-10.7%	0.0%	0.1%	-22.4%
5월	0.8%	0.2%	-3.7%	0.1%	0.2%	-6.8%	0.1%	0.1%	-14.6%
6월	0.5%	0.6%	1.0%	0.3%	0.0%	-13.2%	0.2%	0.2%	-10.0%
7월	0.5%	0.4%	-13.0%	0.1%	0.1%	-6.6%	0.1%	0.1%	-26.7%
8월	0.4%	0.1%	-15.7%	0.1%	0.1%	-16.5%	0.5%	0.1%	-21.7%
9월	0.1%	0.2%	-7.5%	0.1%	0.1%	-16.3%	0.0%	0.1%	-22.5%
10월	0.2%	0.5%	9.6%	0.0%	0.0%	-2.4%	0.1%	0.1%	-5.1%
11월	0.4%	0.1%	0.9%	0.1%	0.1%	20.1%	0.1%	0.1%	-5.4%
12월	0.1%	0.3%	5.0%	0.1%	0.0%	20.7%	0.1%	0.2%	17.2%
합계	4.3%	3.1%	-6.9%	1.0%	0.6%	-5.5%	1.3%	1.1%	-15.7%

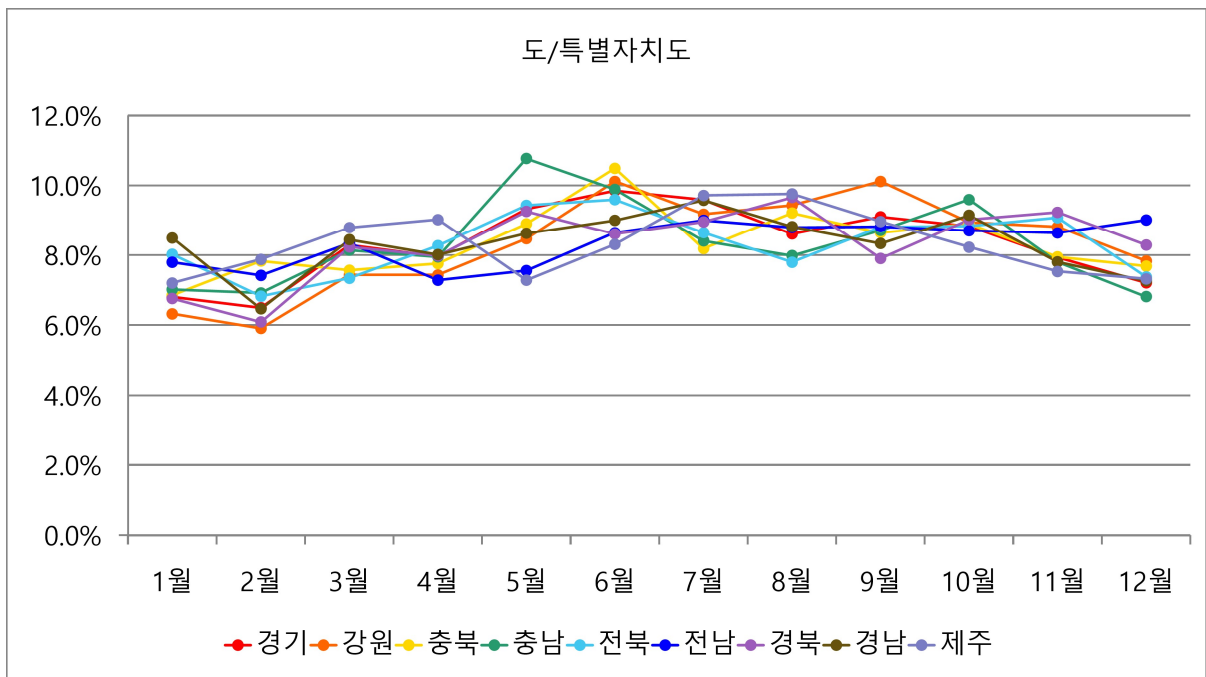
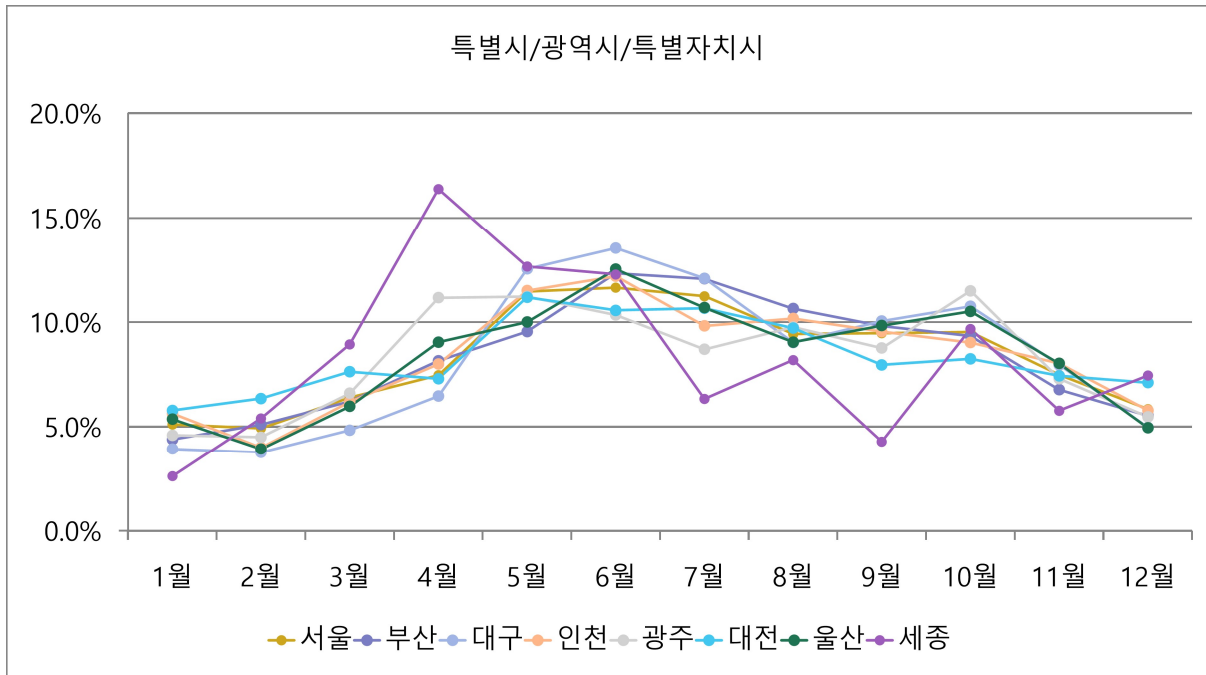
발생월	6-10세			11-15세			16세 이상		
	2020년	2021년	증감율	2020년	2021년	증감율	2020년	2021년	증감율
1월	0.0%	0.0%	-17.3%	0.0%	0.0%	-42.2%	0.0%	0.0%	
2월	0.0%	0.0%	-10.7%	0.0%	0.0%	-29.4%	0.1%	0.0%	100.0%
3월	0.0%	0.0%	-22.8%	0.1%	0.1%	12.8%	0.4%	0.0%	-33.3%
4월	0.0%	0.1%	1.5%	0.0%	0.0%	10.5%	0.1%	0.0%	200.0%
5월	0.0%	0.1%	-11.1%	0.0%	0.0%	-16.9%	0.1%	0.1%	0.0%
6월	0.0%	0.1%	-3.6%	0.0%	0.0%	-41.2%	0.5%	0.1%	-71.4%
7월	0.1%	0.0%	-12.4%	0.0%	0.0%	17.9%	0.3%	0.0%	0.0%
8월	0.0%	0.0%	-15.6%	0.0%	0.0%	-29.9%	0.3%	0.0%	50.0%
9월	0.0%	0.0%	9.1%	0.1%	0.1%	-10.8%	0.1%	0.0%	100.0%
10월	0.0%	0.1%	-11.8%	0.0%	0.0%	-30.4%	0.2%	0.0%	33.3%
11월	0.1%	0.0%	4.8%	0.0%	0.0%	-16.4%	0.1%	0.0%	-50.0%
12월	0.0%	0.0%	32.4%	0.0%	0.0%	13.0%	0.1%	0.0%	300.0%
합계	0.1%	0.4%	-6.3%	0.1%	0.1%	-15.5%	2.1%	0.1%	30.3%

3. 지역별 발생현황

A. 전축종

	1월	2월	3월	4월	5월	6월	7월	8월	9월	10월	11월	12월
서울	277	267	347	405	622	632	610	512	514	517	406	317
부산	296	344	419	550	644	832	814	718	662	630	457	373
대구	173	166	213	285	553	597	533	398	443	474	351	219
인천	334	237	367	474	682	723	582	603	566	535	476	343
광주	151	148	217	367	369	340	286	321	288	378	240	180
대전	122	134	161	154	236	223	225	205	168	174	157	150
울산	157	115	175	265	293	367	313	265	288	308	235	145
세종	14	29	48	88	68	66	34	44	23	52	31	40
경기	1,621	1,547	1,974	1,896	2,222	2,347	2,285	2,050	2,168	2,103	1,890	1,717
강원	348	325	409	409	466	557	505	519	557	492	485	431
충북	288	329	318	326	374	441	344	387	363	374	334	323
충남	581	573	674	658	892	819	696	661	721	795	646	564
전북	683	581	625	704	803	817	736	664	750	752	773	628
전남	686	653	734	641	665	761	792	774	776	766	760	793
경북	636	573	775	751	871	810	843	909	744	849	869	780
경남	1,014	772	1,008	957	1,030	1,075	1,144	1,053	995	1,092	932	867
제주	372	407	454	466	376	429	502	504	463	425	389	378
전국	7,753	7,200	8,918	9,396	11,166	11,836	11,244	10,587	10,489	10,716	9,431	8,248



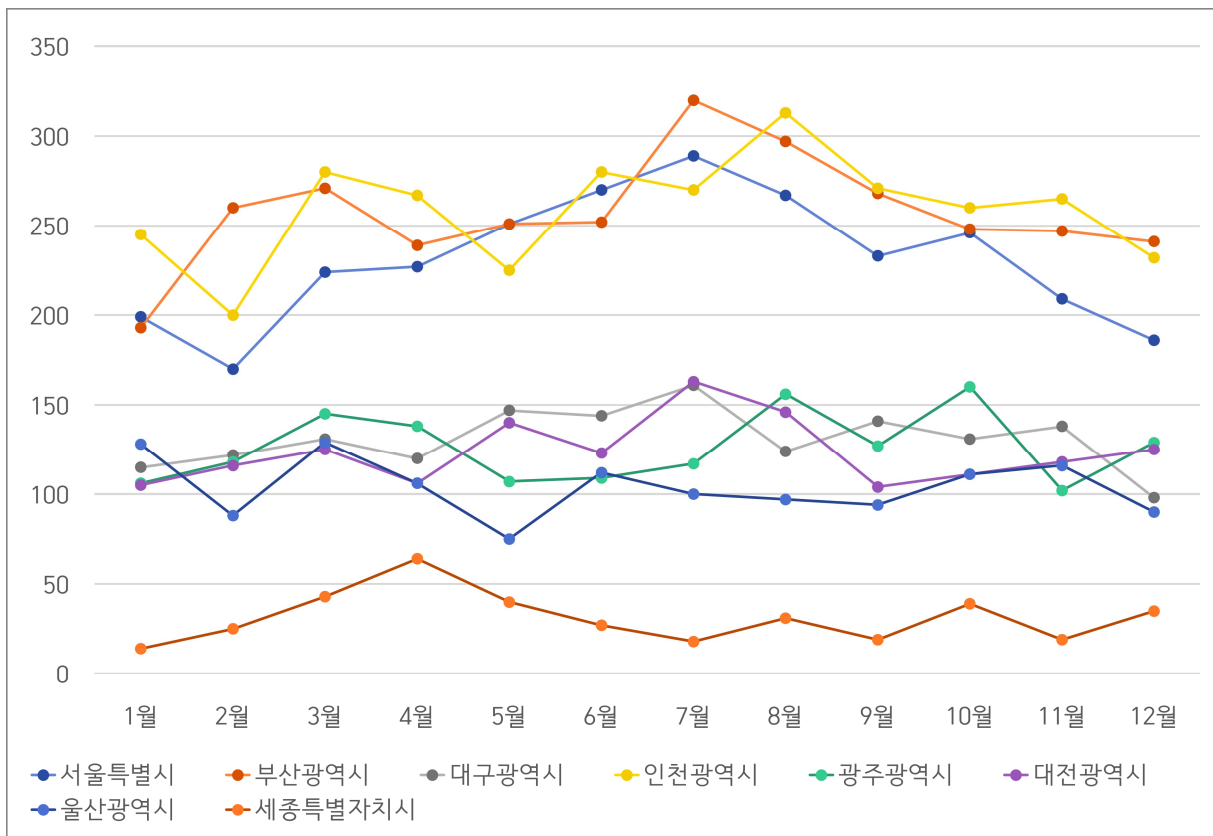


- 특별시/광역시/특별자치시(이하 '시지역')와 도/특별자치도(이하 '도지역')의 원별 발생현황을 살펴보면 시지역의 경우 월별 편차가 큰 것으로 나타남
- 반면 도지역의 경우 월별 편차가 상대적으로 적음
- 이는 시지역과 도지역의 유실·유기에서 축종별 발생비율이 상이하기 때문에 발생하는 현상으로 보임. 개, 고양이, 기타축종 중 고양이가 가장 계절변동성을 띄고 있으며, 시지역은 전체발생건 중 고양이의 발생건이 49.2%인데 반해, 도지역은 18.7%에 불과. 상대적으로 고양이의 비중이 높은 시지역이 계절변동성이 강한 것으로 보임

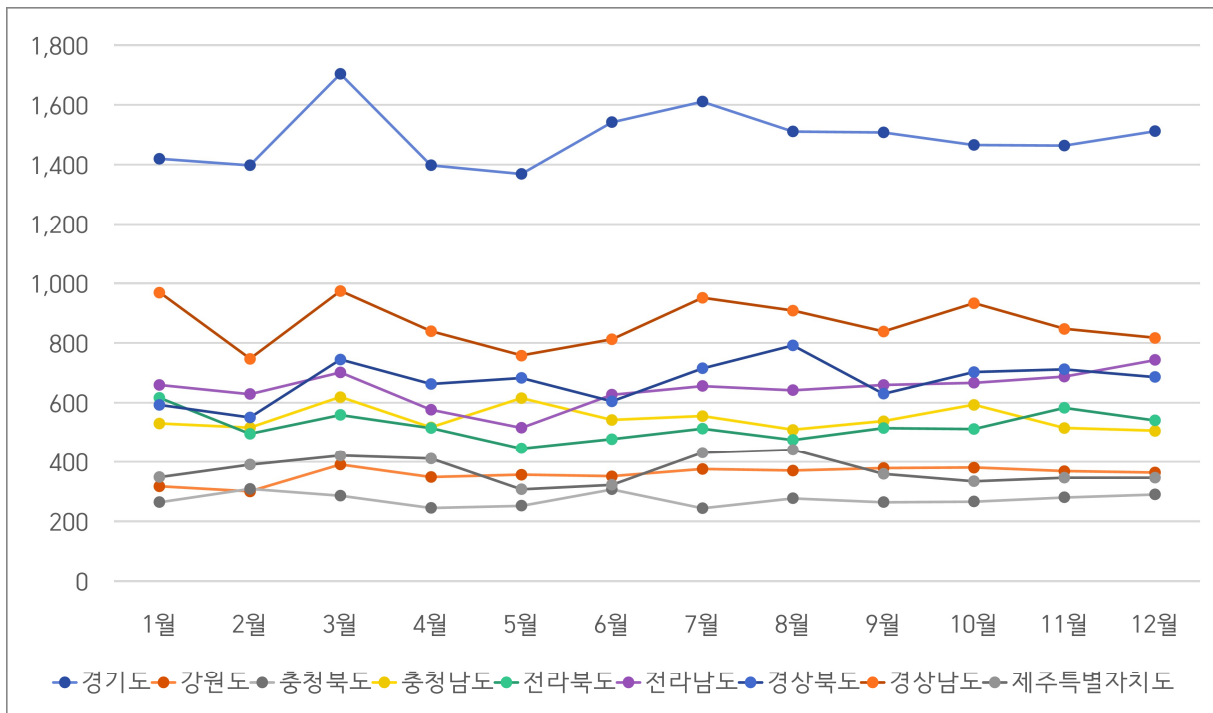
B. 개

	1월	2월	3월	4월	5월	6월	7월	8월	9월	10월	11월	12월
서울	199	170	224	227	251	270	289	267	233	246	209	186
부산	193	260	271	239	251	252	320	297	268	248	247	241
대구	115	122	131	120	147	144	161	124	141	131	138	98
인천	245	200	280	267	225	280	270	313	271	260	265	232
광주	106	118	145	138	107	109	117	156	127	160	102	129
대전	105	116	125	106	140	123	163	146	104	111	118	125
울산	128	88	129	106	75	112	100	97	94	111	116	90
세종	14	25	43	64	40	27	18	31	19	39	19	35
경기	1,420	1,398	1,704	1,398	1,369	1,542	1,611	1,511	1,508	1,466	1,464	1,512
강원	317	300	390	348	356	351	375	370	378	380	368	363
충북	264	309	286	245	252	307	244	277	264	266	280	290
충남	530	516	619	517	615	542	555	509	538	593	515	506
전북	617	496	559	515	446	478	513	475	515	512	583	541
전남	660	629	702	577	516	627	656	642	660	667	688	743
경북	593	551	745	663	683	605	715	792	630	703	712	686
경남	969	747	974	839	758	812	951	908	838	933	847	817
제주	348	390	421	411	307	322	431	441	359	334	346	346
전국	6,823	6,435	7,748	6,780	6,538	6,903	7,489	7,356	6,947	7,160	7,017	6,940

1) 시지역



2) 도지역



- 지역별/월별 발생현황에서는 시지역의 월별 발생건수의 변동이 더 큰 것으로 나타남

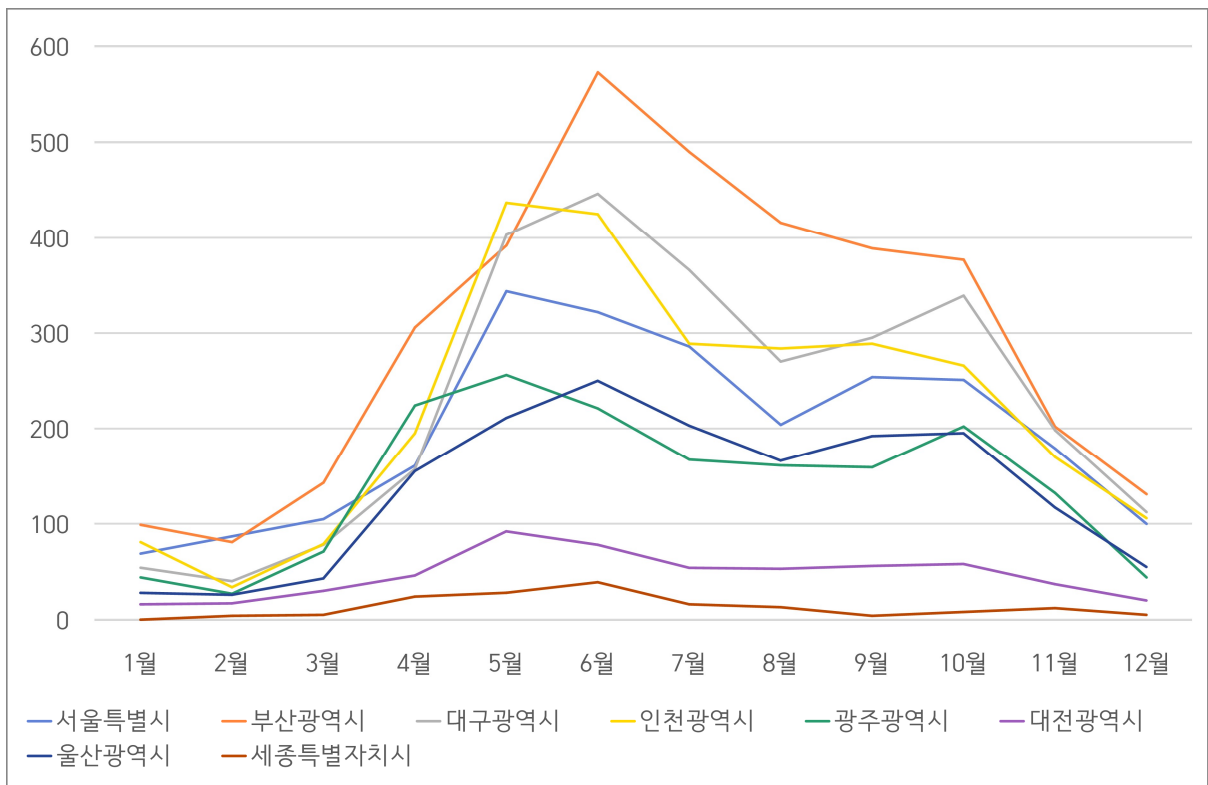
지역	표준편차	평균값	변동계수
서울특별시	127.9	452	0.283
부산광역시	175	562	0.312
대구광역시	148.3	367	0.404
인천광역시	143.1	494	0.29
광주광역시	81.5	274	0.298
대전광역시	36	176	0.205
울산광역시	75.3	244	0.309
세종특별자치시	20.2	45	0.452
경기도	248.7	1985	0.125
강원도	72.3	459	0.158
충청북도	38.6	350	0.11
충청남도	97.9	690	0.142
전라북도	71.6	710	0.101
전라남도	53.9	733	0.074
경상북도	94.9	784	0.121
경상남도	97.7	995	0.098
제주특별자치도	45.5	430	0.106

- 이러한 현상은 월별 발생건수의 변동이 큰 고양이가 차지하는 비중이 시지역에서 도지역보다 상대적으로 크기 때문

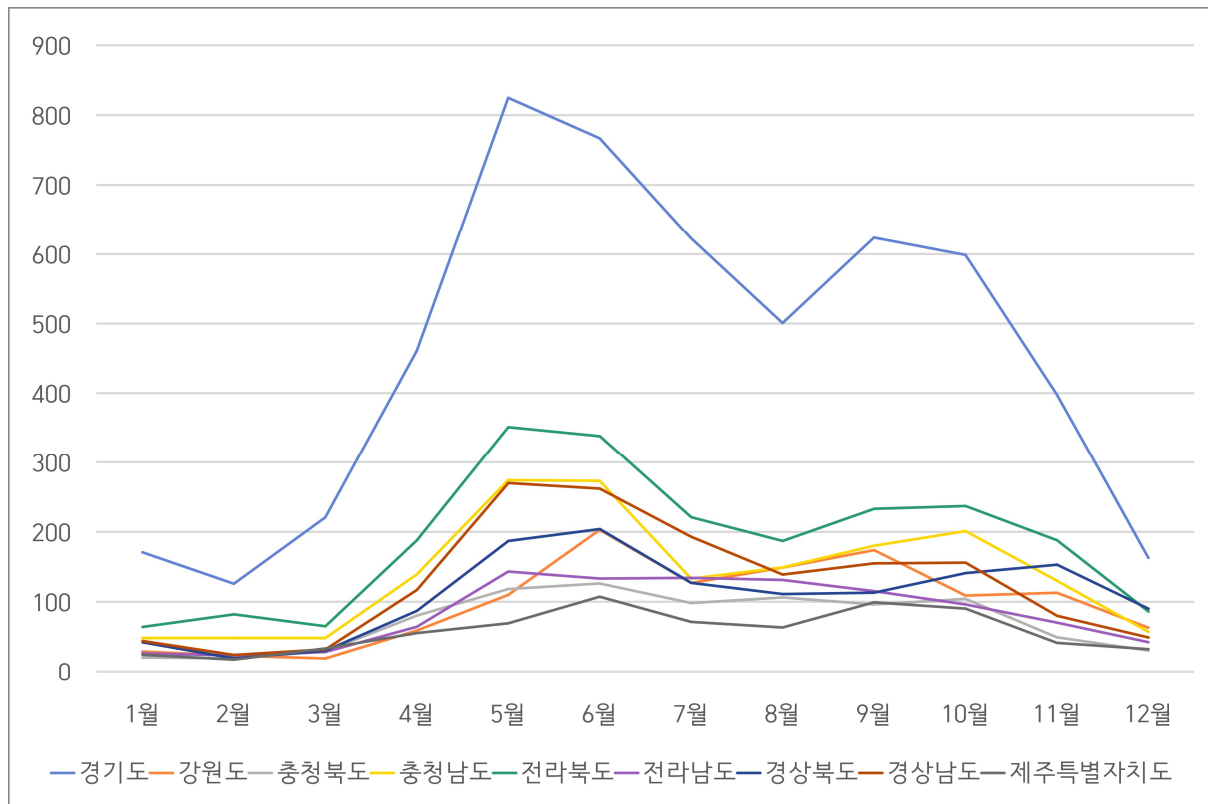
C. 고양이

	1월	2월	3월	4월	5월	6월	7월	8월	9월	10월	11월	12월
서울	69	87	105	161	344	322	286	204	254	251	179	100
부산	99	81	143	306	392	573	490	416	389	377	202	131
대구	54	40	78	157	403	446	366	270	295	339	198	112
인천	81	34	79	195	437	425	289	284	289	266	170	106
광주	44	27	71	224	256	221	167	161	159	202	132	44
대전	16	17	30	46	92	78	54	53	56	58	37	20
울산	28	26	43	155	211	250	203	166	192	195	117	55
세종	0	4	5	24	28	39	16	13	4	8	12	5
경기	171	126	221	461	825	767	623	501	624	599	398	163
강원	29	23	19	59	110	203	127	149	174	109	113	63
충북	20	19	29	80	118	126	98	106	96	104	49	30
충남	48	48	48	139	274	273	133	149	180	201	130	57
전북	64	82	65	188	351	338	221	187	233	237	188	86
전남	26	23	28	64	143	133	134	131	115	96	70	42
경북	42	19	30	87	187	204	127	111	113	141	153	90
경남	44	24	32	117	270	262	193	139	155	156	80	49
제주	24	17	33	55	69	107	71	63	99	90	41	32
전국	859	697	1,059	2,518	4,510	4,767	3,598	3,103	3,427	3,429	2,269	1,185

1) 특별시 / 광역시 / 특별자치시



2) 도

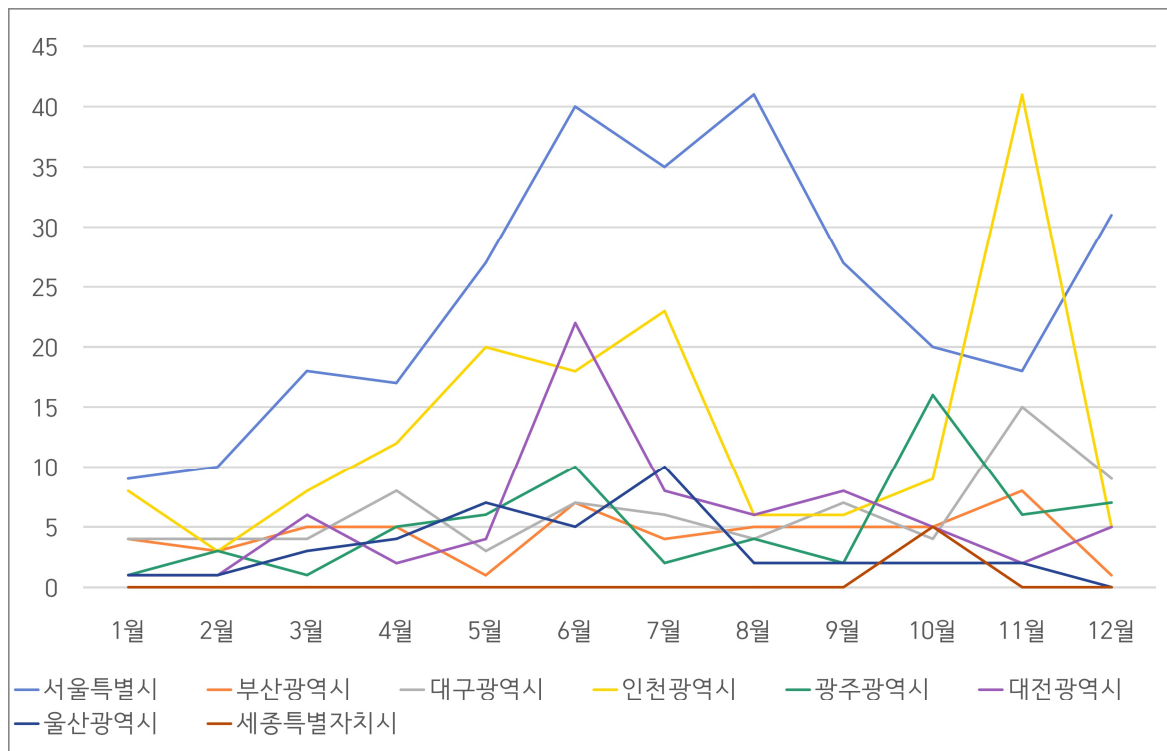


- 고양이의 경우 지역의 구분없이 5, 6월에 입소가 크게 증가하고, 8월 혹서기에 감소한 후 가을철(9, 10월)에 다시 증가하는 양상을 띄며, 고양이의 출산 및 출산 후 새끼고양이들의 활동이 늘어나는 시기와 연관된 것으로 보임

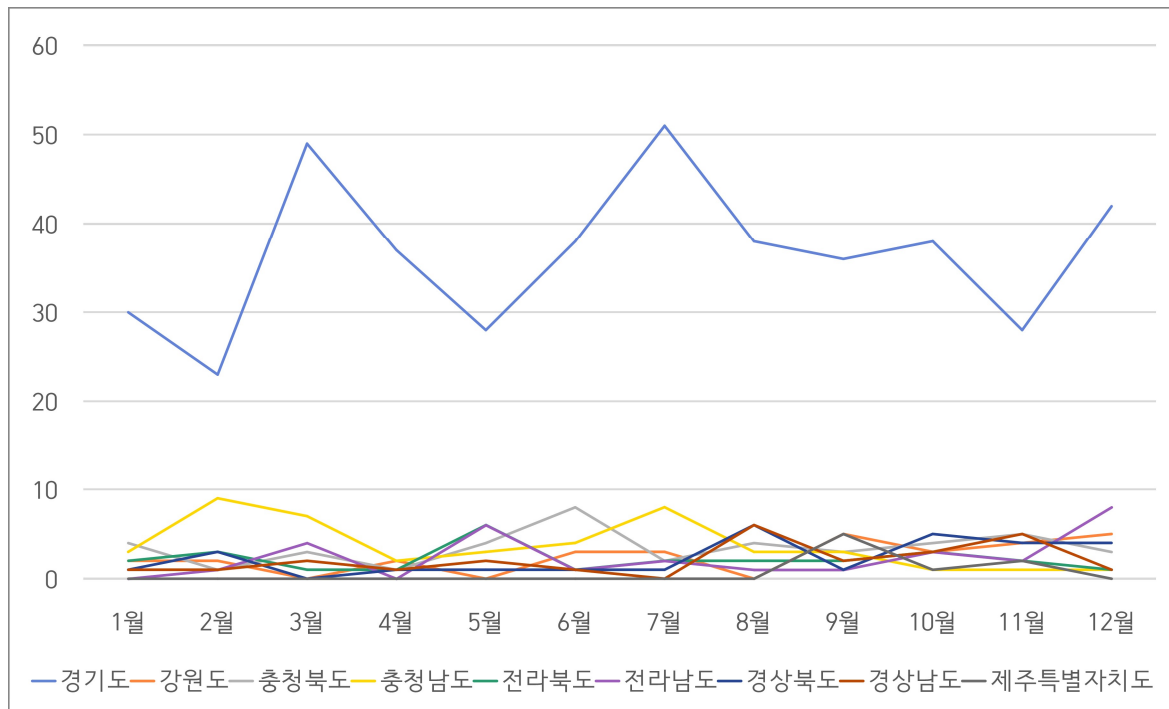
D. 기타축종

	1월	2월	3월	4월	5월	6월	7월	8월	9월	10월	11월	12월
서울	9	10	18	17	27	40	35	41	27	20	18	31
부산	4	3	5	5	1	7	4	5	5	5	8	1
대구	4	4	4	8	3	7	6	4	7	4	15	9
인천	8	3	8	12	20	18	23	6	6	9	41	5
광주	1	3	1	5	6	10	2	4	2	16	6	7
대전	1	1	6	2	4	22	8	6	8	5	2	5
울산	1	1	3	4	7	5	10	2	2	2	2	0
세종	0	0	0	0	0	0	0	0	0	5	0	0
경기	30	23	49	37	28	38	51	38	36	38	28	42
강원	2	2	0	2	0	3	3	0	5	3	4	5
충북	4	1	3	1	4	8	2	4	3	4	5	3
충남	3	9	7	2	3	4	8	3	3	1	1	1
전북	2	3	1	1	6	1	2	2	2	3	2	1
전남	0	1	4	0	6	1	2	1	1	3	2	8
경북	1	3	0	1	1	1	1	6	1	5	4	4
경남	1	1	2	1	2	1	0	6	2	3	5	1
제주	0	0	0	0	0	0	0	0	5	1	2	0
전국	71	68	111	98	118	166	157	128	115	127	145	123

1) 특별시 / 광역시 / 특별자치시



2) 도



- 기타축종의 경우 계절적 특이성을 확인하기 어려움
- 개, 고양이에 비해 수도권(서울, 경기, 인천)의 발생비중이 높은 것으로 나타남. 기타축종의 수도권 발생 비율은 62.4%에 달하지만 전체발생건 중 수도권의 발생 비율은 30.1%로 큰 차이를 보임
- 개, 고양이를 제외한 반려동물에 대한 수요가 수도권에 집중되어 발생하는 현상으로 추정

4. 인구대비 발생현황

A. 시·도

1) 인구대비 발생건수 및 순위

지역	인구수	2020년		2021년		증감	순위 변동
		건수	순위	건수	순위		
서울	9,509,458	6.4	17	5.7	17	-0.7	0
부산	3,350,380	22	12	20.1	11	-1.9	-1
대구	2,385,412	20.8	14	18.5	13	-2.3	-1
인천	2,948,375	22.6	11	20.1	12	-2.5	1
광주	1,441,611	24.5	10	22.8	10	-1.7	0
대전	1,452,251	22	13	14.5	15	-7.5	2
울산	1,121,592	29.3	9	26.1	9	-3.2	0
세종	371,895	9.3	16	14.4	16	5.1	0
경기	13,565,450	20.1	15	17.6	14	-2.5	-1
강원	1,538,492	35.6	7	35.8	7	0.2	0
충북	1,597,427	29.9	8	26.3	8	-3.6	0
충남	2,119,257	41.7	4	39.1	4	-2.6	0
전북	1,786,855	48.9	2	47.7	3	-1.2	1
전남	1,832,803	45.6	3	48.0	2	2.4	-1
경북	2,626,609	36.5	6	35.8	6	-0.7	0
경남	3,314,183	41	5	36.0	5	-5	0
제주	676,759	93.4	1	76.3	1	-17.1	0
전국	51,638,809	24.8	-	22.7	-	-2.1	-

2) 인구대비 최다발생 및 최소발생 시·도

	2020년		2021년	
	최다	최소	최다	최소
1st	제주	서울	제주	서울
2nd	전북	세종	전남	세종
3rd	전남	경기	전북	대전

- 17개 시·도 중 인구 1만 명당 유실·유기동물 발생건수가 가장 많은 지역은 제주였으며, 가장 적은 지역은 서울로 조사되었고, 이는 2020년과 동일.
- 제주의 경우 과거 조사에도 인구대비 유실·유기 발생건수가 가장 많은 지역으로 나타났으나 최근에는 발생건수가 감소하는 추세이며, 인구대비 발생건수 역시 2020년 93.4건에서 2021년 76.3건으로 감소

B. 시·군·구

1) 인구대비 발생건수 및 순위

시·도	시·군·구	인구	발생 건수	2020년 인구 대비	순위	발생 건수	2021년 인구 대비	순위	발생 건수	증감 인구 대비	순위
서울	강남구	533,042	242	4.5	223	137	2.6	231	-105	-2	8
	강동구	462,664	378	8.2	209	374	8.1	207	-4	0	-2
	강북구	299,182	298	9.7	203	239	8	208	-59	-2	5
	강서구	574,315	252	4.3	225	164	2.9	230	-88	-1	5
	관악구	485,699	693	14	187	597	12.3	182	-96	-2	-5
	광진구	339,996	184	5.3	221	153	4.5	225	-31	-1	4
	구로구	396,754	147	3.6	230	191	4.8	222	44	1	-8
	금천구	230,811	177	7.6	212	131	5.7	217	-46	-2	5
	노원구	510,956	249	4.8	222	182	3.6	228	-67	-1	6
	도봉구	317,366	242	7.4	214	156	4.9	221	-86	-3	7
	동대문구	337,400	264	7.7	210	206	6.1	212	-58	-2	2
	동작구	385,483	260	6.6	217	230	6	214	-30	-1	-3
	마포구	368,905	341	9.2	205	315	8.5	203	-26	-1	-2
	서대문구	304,819	128	4.1	226	139	4.6	224	11	1	-2
	서초구	412,279	146	3.4	231	178	4.3	227	32	1	-4
	성동구	285,990	163	5.6	219	152	5.3	220	-11	0	1
	성북구	430,528	197	4.5	224	234	5.4	219	37	1	-5
	송파구	658,338	246	3.7	228	196	3	229	-50	-1	1
	양천구	447,302	325	7.2	215	262	5.9	215	-63	-1	0
	영등포구	376,837	140	3.7	229	164	4.4	226	24	1	-3
	용산구	222,953	256	11.1	195	264	11.8	187	8	1	-8
부산	은평구	473,307	261	5.4	220	276	5.8	216	15	0	-4
	종로구	144,683	209	14	188	179	12.4	181	-30	-2	-7
	중구	122,499	94	7.5	213	88	7.2	210	-6	0	-3
	중랑구	387,350	251	6.4	218	219	5.7	217	-32	-1	-1
	강서구	142,918	769	55.7	61	764	53.5	64	-5	-2.2	3
	금정구	228,049	502	21.6	149	475	20.8	141	-27	-0.8	-8
	기장군	177,125	503	28.8	123	482	27.2	119	-21	-1.6	-4
	남구	262,069	428	16	175	328	12.5	180	-100	-3.5	5
	동구	87,679	168	18.9	160	147	16.8	165	-21	-2.1	5
	동래구	266,866	392	14.5	184	347	13	178	-45	-1.5	-6
	부산진구	353,159	619	17.2	171	545	15.4	170	-74	-1.8	-1

시·도	시·군·구	인구	발생 건수	2020년 인구 대비	순위	발생 건수	2021년 인구 대비	순위	발생 건수	증감 인구 대비	순위
	북구	283,211	490	17.3	169	455	16.1	167	-35	-1.2	-2
	사상구	208,298	370	17.4	168	409	19.6	149	39	2.2	-19
	사하구	306,003	760	24.4	140	669	21.9	138	-91	-2.5	-2
	서구	105,164	515	47.6	78	436	41.5	84	-79	-6.1	6
	수영구	175,095	336	19	159	322	18.4	156	-14	-0.6	-3
	연제구	207,144	417	19.9	153	366	17.7	161	-51	-2.2	8
	영도구	110,638	251	22.1	146	261	23.6	132	10	1.5	-14
	중구	40,524	291	70.1	42	253	62.4	49	-38	-7.7	7
	해운대구	396,438	659	16.4	174	480	12.1	183	-179	-4.3	9
대구	남구	143,175	387	26.4	134	301	21	140	-86	-5.4	6
	달서구	544,926	592	10.6	197	523	9.6	196	-69	-1	-1
	달성군	262,451	1,047	40.4	96	909	34.6	100	-138	-5.8	4
	동구	341,436	528	15.4	179	408	11.9	186	-120	-3.5	7
	북구	437,008	463	10.5	198	415	9.5	197	-48	-1	-1
	서구	164,528	676	39.6	97	684	41.6	83	8	2	-14
	수성구	417,097	1,004	23.7	142	803	19.3	151	-201	-4.4	9
	중구	74,791	345	45.1	83	362	48.4	73	17	3.3	-10
인천	강화군	69,693	779	112.6	8	636	91.3	13	-143	-21.3	5
	계양구	295,696	762	25.7	137	513	17.3	163	-249	-8.4	26
	남동구	518,272	704	13.4	191	625	12.1	184	-79	-1.3	-7
	동구	61,486	149	23.8	141	122	19.8	147	-27	-4	6
	미추홀구	407,464	711	17.6	166	637	15.6	169	-74	-2	3
	부평구	486,765	1,084	21.9	147	1222	25.1	127	138	3.2	-20
	서구	555,380	1,004	18.5	162	969	17.4	162	-35	-1.1	0
	연수구	389,644	441	11.4	194	320	8.2	206	-121	-3.2	12
	옹진군	20,342	152	74.3	33	61	30	113	-91	-44.3	80
	중구	143,633	860	61.5	53	817	56.9	58	-43	-4.6	5
광주	광산구	404,221	921	22.7	144	829	20.5	142	-92	-2.2	-2
	남구	215,575	479	22.3	145	499	23.1	135	20	0.8	-10
	동구	103,470	359	34.9	108	322	31.1	110	-37	-3.8	2
	북구	427,114	1,202	27.9	125	1043	24.4	129	-159	-3.5	4
	서구	291,231	595	20.1	152	592	20.3	144	-3	0.2	-8
대전	대덕구	175,046	493	28	124	332	19	153	-161	-9	29

시·도	시·군·구	인구	발생 건수	2020년 인구 대비	순위	발생 건수	2021년 인구 대비	순위	발생 건수	증감 인구 대비	순위
	동구	222,222	597	26.8	131	439	19.8	147	-158	-7	16
	서구	473,365	799	16.7	172	470	9.9	195	-329	-6.8	23
	유성구	351,277	647	18.4	163	448	12.8	179	-199	-5.6	16
	중구	230,341	681	28.9	122	420	18.2	158	-261	-10.7	36
	남구	313,819	931	29.1	120	795	25.3	126	-136	-3.8	6
울산	동구	154,096	422	26.9	130	396	25.7	123	-26	-1.2	-7
	북구	218,735	436	19.9	154	325	14.9	173	-111	-5	19
	울주군	222,059	1,123	50.5	70	986	44.4	77	-137	-6.1	7
	중구	212,883	422	19.4	158	424	19.9	146	2	0.5	-12
세종	세종자치시	371,895	330	9.3	204	537	14.4	175	207	5.1	-29
경기	가평군	62,264	287	46	81	238	38.2	92	-49	-7.8	11
	고양시	1,079,353	1,369	12.7	192	1,217	11.3	189	-152	-1.4	-3
	과천시	73,345	137	21.7	148	84	11.5	188	-53	-10.2	40
	광명시	292,893	331	11.1	196	330	11.3	189	-1	0.2	-7
	광주시	387,289	1109	29	121	1,045	27	121	-64	-2	0
	구리시	191,948	152	7.7	211	175	9.1	200	23	1.4	-11
	군포시	268,535	389	14.2	186	178	6.6	211	-211	-7.6	25
	김포시	486,508	738	15.6	177	882	18.1	159	144	2.5	-18
	남양주시	733,798	1936	27.1	127	1,701	23.2	134	-235	-3.9	7
	동두천시	93,592	241	25.5	138	213	22.8	137	-28	-2.7	-1
	부천시	806,067	1172	14.3	185	978	12.1	183	-194	-2.2	-2
	성남시	930,948	978	10.4	199	856	9.2	199	-122	-1.2	0
	수원시	1,183,714	1081	9.1	206	919	7.8	209	-162	-1.3	3
	시흥시	512,030	794	15.9	176	852	16.6	166	58	0.7	-10
	안산시	652,726	1621	24.8	139	1,332	20.4	143	-289	-4.4	4
	안성시	189,534	1,093	58.4	57	936	49.4	71	-157	-9	14
	안양시	547,178	391	7.1	216	261	4.8	222	-130	-2.3	6
	양주시	236,368	702	30.5	115	642	27.2	119	-60	-3.3	4
	양평군	121,230	591	49.7	73	473	39	88	-118	-10.7	15
	여주시	112,150	926	82.8	23	867	77.3	26	-59	-5.5	3
	연천군	42,721	518	119	5	534	125	4	16	6	-1
	오산시	229,983	343	14.9	182	321	14	176	-22	-0.9	-6
	용인시	1,077,508	931	8.7	208	939	8.7	201	8	0	-7
	의왕시	163,356	163	10	202	135	8.3	204	-28	-1.7	2

시·도	시·군·구	인구	발생 건수	2020년 인구 대비	순위	발생 건수	2021년 인구 대비	순위	발생 건수	증감 인구 대비	순위
	의정부시	463,661	466	10.1	201	400	8.6	202	-66	-1.5	1
	이천시	223,177	922	42.2	93	822	36.8	94	-100	-5.4	1
	파주시	483,245	766	16.5	173	777	16.1	167	11	-0.4	-6
	평택시	564,288	2,938	54.7	64	2,121	37.6	93	-817	-17.1	29
	포천시	148,939	1042	70.8	39	1,194	80.2	22	152	9.4	-17
	하남시	320,087	580	19.8	155	602	18.8	154	22	-1	-1
	화성시	887,015	2224	26	136	1,796	20.2	145	-428	-5.8	9
강원	강릉시	212,965	558	26.2	135	689	32.4	106	131	6.2	-29
	고성군	27,249	222	83	22	208	76.3	27	-14	-6.7	5
	동해시	90,081	277	30.6	114	258	28.6	117	-19	-2	3
	삼척시	63,429	174	26.7	132	162	25.5	125	-12	-1.2	-7
	속초시	82,791	422	51	69	356	43	81	-66	-8	12
	양구군	21,748	39	17.5	167	46	21.2	139	7	3.7	-28
	양양군	27,913	319	114.1	7	228	81.7	21	-91	-32.4	14
	영월군	37,904	113	29.2	118	130	34.3	102	17	5.1	-16
	원주시	357,757	1,041	29.4	117	874	24.4	129	-167	-5	12
	인제군	32,165	142	44.8	86	165	51.3	68	23	6.5	-18
	정선군	35,675	539	146.2	4	808	226.5	1	269	80.3	-3
	철원군	43,340	193	43.2	88	130	30	113	-63	-13.2	25
	춘천시	284,594	595	21	150	512	18	160	-83	-3	10
	태백시	40,844	183	42.8	92	159	38.9	89	-24	-3.9	-3
	평창군	40,996	78	18.7	161	70	17.1	164	-8	-1.6	3
	홍천군	68,365	233	33.7	110	250	36.6	95	17	2.9	-15
	화천군	24,195	149	59.9	55	178	73.6	31	29	13.7	-24
	횡성군	46,481	211	45.4	82	280	60.2	51	69	14.8	-31
충북	괴산군	38,122	303	76.9	29	282	74	29	-21	-2.9	0
	단양군	28,331	237	81.3	25	192	67.8	40	-45	-13.5	15
	보은군	31,878	132	40.7	95	138	43.3	80	6	2.6	-15
	영동군	45,773	225	47.4	79	178	38.9	89	-47	-8.5	10
	옥천군	50,093	377	74.6	31	446	89	17	69	14.4	-14
	음성군	92,197	406	43.6	87	329	35.7	97	-77	-7.9	10
	제천시	131,591	360	27.1	128	310	23.6	132	-50	-3.5	4
	증평군	36,426	122	33.1	112	146	40.1	87	24	7	-25
	진천군	85,176	311	37.1	104	218	25.6	124	-93	-11.5	20

시·도	시·군·구	인구	발생 건수	2020년 인구 대비	순위	발생 건수	2021년 인구 대비	순위	발생 건수	증감 인구 대비	순위
충남	청주시	848,482	1742	20.6	151	1,553	18.3	157	-189	-2.3	6
	충주시	209,358	569	27.1	129	409	19.5	150	-160	-7.6	21
	계룡시	43,331	74	17.3	170	47	10.8	193	-27	-6.5	23
	공주시	103,145	706	67.5	47	552	53.5	64	-154	-14	17
	금산군	50,477	187	36.4	106	171	33.9	103	-16	-2.5	-3
	논산시	114,483	746	63.9	50	641	56	59	-105	-7.9	9
	당진시	167,092	976	58.7	56	709	42.4	82	-267	-16.3	26
	보령시	98,408	452	45.1	84	582	59.1	53	130	14	-31
	부여군	63,774	531	81.2	26	502	78.7	25	-29	-2.5	-1
	서산시	176,645	754	42.9	90	775	43.9	78	21	1	-12
	서천군	50,745	242	46.7	80	270	53.2	67	28	6.5	-13
	아산시	324,580	1,300	41.1	94	1,115	34.4	101	-185	-6.7	7
	예산군	76,801	517	66.2	48	483	62.9	47	-34	-3.3	-1
	천안시	658,486	1,000	15.2	181	1,219	18.5	155	219	3.3	-26
	청양군	30,440	115	37.2	103	126	41.4	85	11	4.2	-18
	태안군	61,526	522	83.9	18	551	89.6	15	29	5.7	-3
	홍성군	99,324	730	72.9	34	537	54.1	62	-193	-18.8	28
	고창군	53,386	262	48	76	347	65	44	85	17	-32
	군산시	265,304	1659	61.9	51	1,225	46.2	75	-434	-15.7	24
전북	김제시	80,913	466	56.5	60	512	63.3	46	46	6.8	-14
	남원시	79,431	734	91	16	724	91.1	14	-10	0.1	-2
	무주군	23,748	33	13.7	190	36	15.2	172	3	1.5	-18
	부안군	50,795	368	70.6	40	284	55.9	60	-84	-14.7	20
	순창군	26,855	104	37.4	101	84	31.3	109	-20	-6.1	8
	완주군	91,142	453	49.4	74	354	38.8	91	-99	-10.6	17
	익산시	278,113	1,478	52.4	66	1,621	58.3	56	143	5.9	-10
	임실군	26,730	118	43.2	89	182	68.1	38	64	24.9	-51
	장수군	21,695	110	49.8	72	171	78.8	24	61	29	-48
	전주시	657,269	2196	33.4	111	2,160	32.9	104	-36	-0.5	-7
	정읍시	106,487	745	68.7	44	618	58	57	-127	-10.7	13
	진안군	24,987	93	36.6	105	198	79.2	23	105	42.6	-82
전남	강진군	33,753	51	14.7	183	28	8.3	204	-23	-6.4	21
	고흥군	62,762	477	74.6	32	371	59.1	53	-106	-15.5	21
	곡성군	27,535	199	71	37	235	85.3	19	36	14.3	-18

시·도	시·군·구	인구	발생 건수	2020년 인구 대비	순위	발생 건수	2021년 인구 대비	순위	발생 건수	증감 인구 대비	순위
충청	광양시	150,531	449	29.6	116	546	36.3	96	97	6.7	-20
	구례군	25,235	187	72.7	35	83	32.9	104	-104	-39.8	69
	나주시	116,726	634	54.8	63	1,018	87.2	18	384	32.4	-45
	담양군	46,180	285	61.6	52	322	69.7	36	37	8.1	-16
	목포시	218,589	1289	57.5	59	1,096	50.1	70	-193	-7.4	11
	무안군	91,107	461	53.5	65	411	45.1	76	-50	-8.4	11
	보성군	39,375	287	70.9	38	138	35	98	-149	-35.9	60
	순천시	281,436	558	19.8	156	648	23	136	90	3.2	-20
	신안군	38,217	264	67.8	46	282	73.8	30	18	6	-16
	여수시	276,762	554	19.8	157	748	27	121	194	7.2	-36
	영광군	51,985	362	68.2	45	290	55.8	61	-72	-12.4	16
	영암군	52,937	420	78.2	28	474	89.5	16	54	11.3	-12
	완도군	48,631	256	51.3	67	263	54.1	62	7	2.8	-5
	장성군	43,365	411	92.4	14	472	108.8	8	61	16.4	-6
	장흥군	36,547	266	70.4	41	262	71.7	32	-4	1.3	-9
	진도군	30,066	57	18.3	164	73	24.3	131	16	6	-33
	함평군	31,274	292	91.1	15	306	97.8	10	14	6.7	-5
	해남군	67,166	190	27.6	126	463	68.9	37	273	41.3	-89
	화순군	62,624	492	78.7	27	272	43.4	79	-220	-35.3	52
경북	경산시	268,369	1,019	38.6	98	931	34.7	99	-88	-3.9	1
	경주시	251,889	1209	47.7	77	1,238	49.1	72	29	1.4	-5
	고령군	30,626	262	83.5	19	217	70.9	34	-45	-12.6	15
	구미시	412,581	165	4	227	577	14	176	412	10	-51
	군위군	22,945	152	65.4	49	144	62.8	48	-8	-2.6	-1
	김천시	140,239	504	35.9	107	424	30.2	112	-80	-5.7	5
	문경시	71,154	437	61.2	54	483	67.9	39	46	6.7	-15
	봉화군	30,762	28	8.9	207	29	9.4	198	1	0.5	-9
	상주시	95,566	540	55.5	62	459	48	74	-81	-7.5	12
	성주군	42,842	489	112.6	9	406	94.8	12	-83	-17.8	3
	안동시	156,972	192	12.1	193	178	11.3	189	-14	-0.8	-4
	영덕군	35,314	378	104.1	10	403	114.1	7	25	10	-3
	영양군	16,320	82	49.1	75	87	53.3	66	5	4.2	-9
	영주시	101,942	392	38	100	309	30.3	111	-83	-7.7	11
	영천시	101,888	235	23	143	253	24.8	128	18	1.8	-15

시·도	시·군·구	인구	발생 건수	2020년 인구 대비	순위	발생 건수	2021년 인구 대비	순위	발생 건수	증감 인구 대비	순위
	예천군	55,739	213	38.3	99	367	65.8	42	154	27.5	-57
	울릉군	8,867	14	15.4	180	10	11.3	189	-4	-4.1	9
	울진군	47,858	487	100	11	454	94.9	11	-33	-5.1	0
	의성군	50,632	232	44.9	85	144	28.4	118	-88	-16.5	33
	청도군	41,891	397	93.9	13	284	67.8	40	-113	-26.1	27
	청송군	24,539	128	51.1	68	182	74.2	28	54	23.1	-40
	칠곡군	113,822	335	29.2	119	367	32.2	108	32	3	-11
	포항시	503,852	1,748	34.8	109	1,464	29.1	115	-284	-5.7	6
경남	거제시	241,216	1424	57.9	58	1,225	50.8	69	-199	-7.1	11
	거창군	61,073	503	81.8	24	381	62.4	49	-122	-19.4	25
	고성군	50,478	609	118.6	6	605	119.9	6	-4	1.3	0
	김해시	537,673	1,749	32.2	113	1,554	28.9	116	-195	-3.3	3
	남해군	42,266	374	87.1	17	349	82.6	20	-25	-4.5	3
	밀양시	103,525	1,960	187	1	2,008	194	2	48	7	1
	사천시	109,953	928	83.5	20	355	32.3	107	-573	-51.2	87
	산청군	34,360	174	49.9	71	224	65.2	43	50	15.3	-28
	양산시	354,726	366	10.4	200	218	6.1	212	-148	-4.3	12
	의령군	26,322	187	69.8	43	187	71	33	0	1.2	-10
	진주시	347,097	541	15.5	178	662	19.1	152	121	3.6	-26
	창녕군	60,129	976	159.2	2	929	154.5	3	-47	-4.7	1
	창원시 마산합포구	368,203	510	13.9	189	388	10.5	194	-122	-3.4	5
	창원시 의창·정산구	469,589	859	18	165	717	15.3	171	-142	-2.7	6
	창원시 진해구	194,949	515	26.7	133	284	14.6	174	-231	-12.1	41
	통영시	125,383	550	42.9	91	505	40.3	86	-45	-2.6	-5
	하동군	43,449	342	76.4	30	305	70.2	35	-37	-6.2	5
	함안군	62,547	535	83.4	21	367	58.7	55	-168	-24.7	34
	함양군	38,310	146	37.4	102	248	64.7	45	102	27.3	-57
	합천군	42,935	435	98.9	12	428	99.7	9	-7	0.8	-3
제주	서귀포시	183,663	2746	150.7	3	2,243	122.1	5	-503	-28.6	2
	제주시	493,096	3,557	72.2	36	2,922	59.3	52	-635	-12.9	16

2) 인구대비 최다발생 및 최소발생 시·군·구

	2020년		2021년	
	최다	최소	최다	최소
1st	경남 밀양시	서울 서초구	강원 정선군	서울 강남구
2nd	경남 창원군	서울 구로구	경남 밀양시	서울 강서구
3rd	제주 서귀포시	서울 송파구	경남 창원군	서울 송파구
4th	강원 정선군	서울 영등포구	경기 연천군	서울 노원구
5th	경기 연천군	경북 구미시	제주 서귀포시	서울 서초구
6th	경남 고성군	서울 서대문구	경남 고성군	서울 영등포구
7th	강원 양양군	서울 강서구	경북 영덕군	서울 광진구
8th	경북 성주군	서울 강남구	전남 장성군	서울 서대문구
9th	인천 강화군	서울 성북구	경남 합천군	경기 안양시
10th	경북 영덕군	서울 노원구	전남 함평군	서울 구로구

- 시·군·구 중 인구대비 발생건수가 가장 많은 지역은 강원 정선군으로 2020년 146.2건이었던 것이 2021년 226.5건으로 크게 증가. 2020년 인구대비 최대발생지역으로 조사되었던 경남 밀양시는 187건에서 2021년 194건으로 증가, 두 번째로 높은 지역으로 확인됨
- 최소발생지역은 2020년과 같이 2021년도 서울의 자치구들이 수위를 차지했으며, 상위 10개 지자체에는 경기 안양시만 포함

구분		2020년	2021년	증감
시	인구	24,353,260	24,831,537	478,277
	발생건	68,818	62,958	-5,860
	인구대비	28.3	25.4	-2.9
군	인구	4,357,728	5,048,176	690,448
	발생건	24,588	24,502	-86
	인구대비	56.4	48.5	-7.9
구	인구	22,762,204	21,759,096	-1,003,108
	발생건	33,688	29,524	-4,164
	인구대비	14.8	13.6	-1.2

- 인구대비 발생현황을 시 / 군 / 구 별로 살펴보면 ‘시’단위 지역에서는 2020년 28.3건에서 2021년 25.4건으로 △2.9건(△10.2%) 감소
- ‘군’지역에서는 2020년 56.4건에서 48.5건으로 △7.9건(△14.0%) 감소
- ‘구’지역에서는 2020년 14.8건에서 2021년 13.6건으로 △1.2건(△8.1%) 감소
- 그 격차가 줄기는 했으나 여전히 군>시>구 순의 양상은 유지

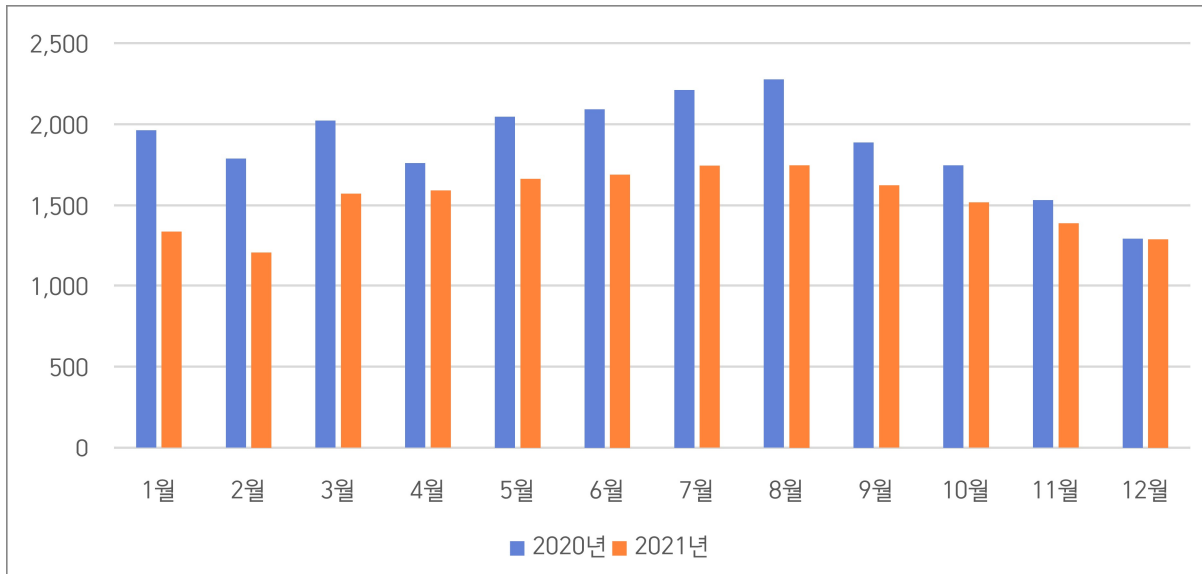
5. 품종별 발생현황⁵⁾

A. 품종 및 월별 발생현황

월	2020년		2021년		증감	
	품종건	비품종건	품종건	비품종건	품종건	비품종건
1월	1,962	6,783	1,331	5,492	-631	-1,291
2월	1,787	6,339	1,203	5,232	-584	-1,107
3월	2,021	6,822	1,571	6,177	-450	-645
4월	1,759	5,873	1,591	5,189	-168	-684
5월	2,046	5,854	1,663	4,875	-383	-979
6월	2,092	5,590	1,689	5,214	-403	-376
7월	2,211	6,650	1,743	5,746	-468	-904
8월	2,275	6,419	1,746	5,610	-529	-809
9월	1,887	5,890	1,622	5,325	-265	-565
10월	1,746	5,404	1,517	5,643	-229	239
11월	1,531	5,181	1,388	5,629	-143	448
12월	1,288	4,993	1,284	5,656	-4	663
합계	22,605	71,798	18,348	65,788	-4,257	-6,010
1월	2.1%	7.2%	1.6%	6.5%	-32.2%	-19.0%
2월	1.9%	6.7%	1.4%	6.2%	-32.7%	-17.5%
3월	2.1%	7.2%	1.9%	7.3%	-22.3%	-9.5%
4월	1.9%	6.2%	1.9%	6.2%	-9.6%	-11.6%
5월	2.2%	6.2%	2.0%	5.8%	-18.7%	-16.7%
6월	2.2%	5.9%	2.0%	6.2%	-19.3%	-6.7%
7월	2.3%	7.0%	2.1%	6.8%	-21.2%	-13.6%
8월	2.4%	6.8%	2.1%	6.7%	-23.3%	-12.6%
9월	2.0%	6.2%	1.9%	6.3%	-14.0%	-9.6%
10월	1.8%	5.7%	1.8%	6.7%	-13.1%	4.4%
11월	1.6%	5.5%	1.6%	6.7%	-9.3%	8.6%
12월	1.4%	5.3%	1.5%	6.7%	-0.3%	13.3%
합계	23.9%	76.1%	21.8%	78.2%	-18.8%	-8.4%

5) 비품종건 : APMS상 믹스견, 혼합, 잡종, 잡견, 백구, 황구, 진돗개와 그 혼종, 풍산개의 혼종, 삼살개의 혼종, 발바리와 그 혼종, 도사와 그 혼종
 품종건 : 비품종건의 나머지 종(예 : 비송과 그 혼종)

1) 품종건 월별 발생현황



2) 비품종건 월별 발생현황

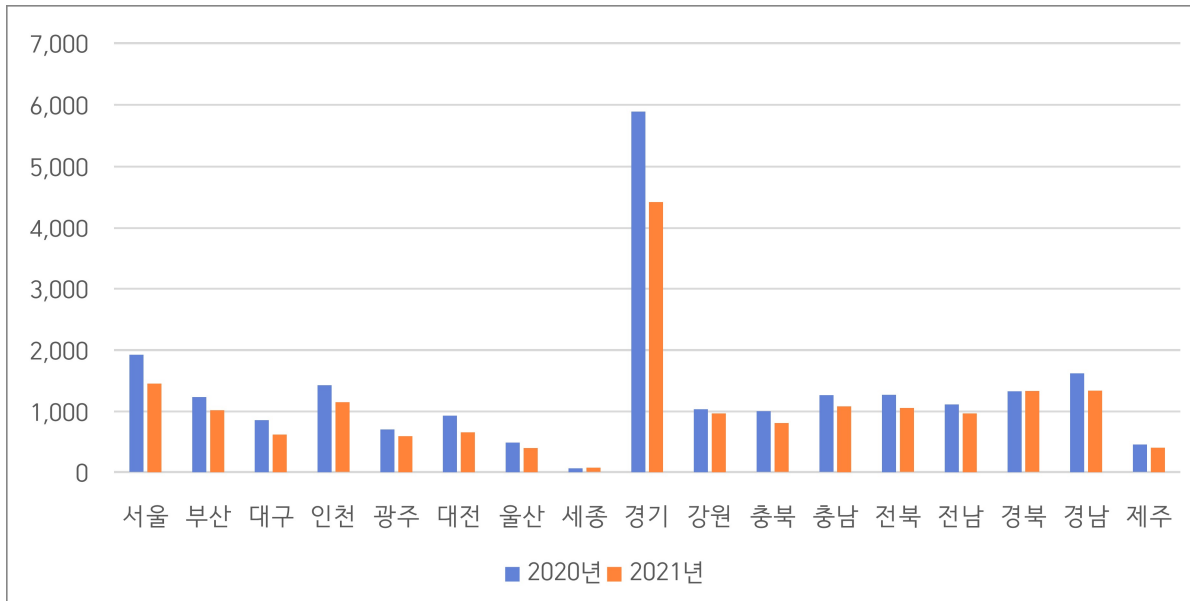


- 유실·유기된 개 중 품종건은 202년 22,605건에서 2021년 18,348건으로 4,247건 감소
- 비품종건은 같은 기간 71,798건에서 65,788건으로 6,010건 감소
- 감소폭은 비품종건이 크지만 감소율은 품종건이 더 크게 나타남
- 품종건, 비품종건 모두 과거에 비해 월별 발생건수의 편차 감소. 코로나-19로 인한 재택근무 확산 등의 영향으로 추정

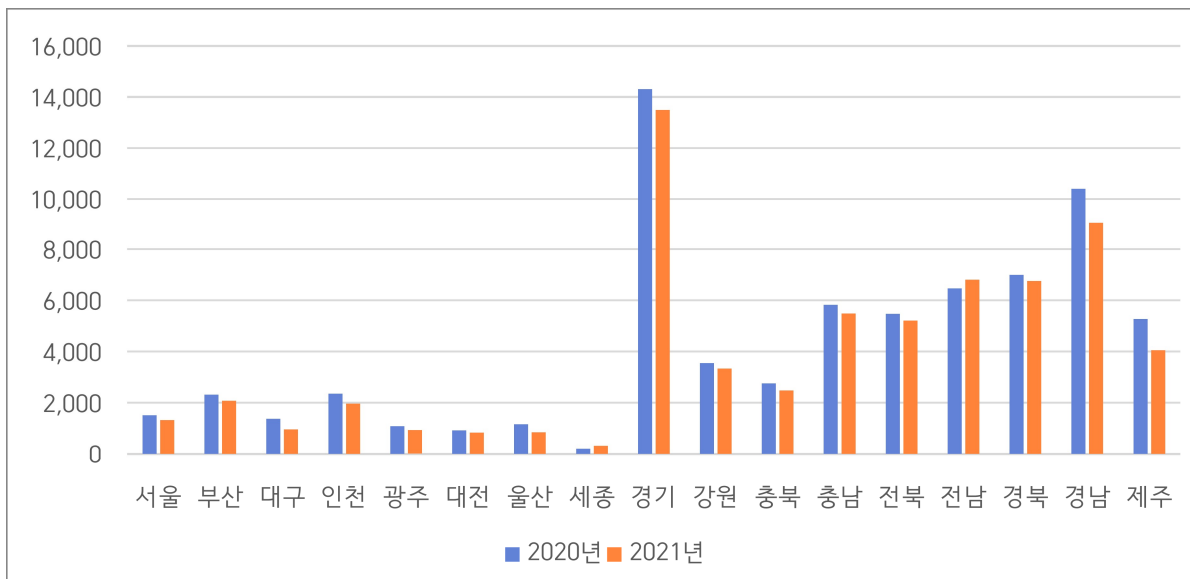
B. 품종 및 지역별 발생현황

지역	2020년		2021년		증감	
	품종건	비품종건	품종건	비품종건	품종건	비품종건
서울	1,920	1,497	1,451	1,320	-469	-177
부산	1,234	2,305	1,020	2,067	-214	-238
대구	858	1,367	624	948	-234	-419
인천	1,426	2,349	1,147	1,961	-279	-388
광주	706	1,070	596	918	-110	-152
대전	931	908	660	822	-271	-86
울산	494	1,149	404	842	-90	-307
세종	60	201	67	307	7	106
경기	5,887	14,304	4,423	13,480	-1,464	-824
강원	1,037	3,534	967	3,329	-70	-205
충북	1,001	2,745	809	2,475	-192	-270
충남	1,262	5,818	1,083	5,472	-179	-346
전북	1,270	5,460	1,053	5,197	-217	-263
전남	1,115	6,452	967	6,800	-148	348
경북	1,328	6,982	1,330	6,748	2	-234
경남	1,618	10,396	1,337	9,056	-281	-1,340
제주	458	5,261	410	4,046	-48	-1,215
합계	22,605	71,798	18,348	65,788	-4,257	-6,010
서울	2.0%	1.6%	1.7%	1.6%	-24.4%	-11.8%
부산	1.3%	2.4%	1.2%	2.5%	-17.3%	-10.3%
대구	0.9%	1.4%	0.7%	1.1%	-27.3%	-30.7%
인천	1.5%	2.5%	1.4%	2.3%	-19.6%	-16.5%
광주	0.7%	1.1%	0.7%	1.1%	-15.6%	-14.2%
대전	1.0%	1.0%	0.8%	1.0%	-29.1%	-9.5%
울산	0.5%	1.2%	0.5%	1.0%	-18.2%	-26.7%
세종	0.1%	0.2%	0.1%	0.4%	11.7%	52.7%
경기	6.2%	15.2%	5.3%	16.0%	-24.9%	-5.8%
강원	1.1%	3.7%	1.1%	4.0%	-6.8%	-5.8%
충북	1.1%	2.9%	1.0%	2.9%	-19.2%	-9.8%
충남	1.3%	6.2%	1.3%	6.5%	-14.2%	-5.9%
전북	1.3%	5.8%	1.3%	6.2%	-17.1%	-4.8%
전남	1.2%	6.8%	1.1%	8.1%	-13.3%	5.4%
경북	1.4%	7.4%	1.6%	8.0%	0.2%	-3.4%
경남	1.7%	11.0%	1.6%	10.8%	-17.4%	-12.9%
제주	0.5%	5.6%	0.5%	4.8%	-10.5%	-23.1%
합계	23.9%	76.1%	21.8%	78.2%	-18.8%	-8.4%

1) 품종견



2) 비품종견



- 비품종견은 2020년 대비 2021년 △6,010건이 감소했음에도 전체 개의 유실·유기 발생건 중 76.1%에서 78.2%로 그 비중은 증가
- 특히 도지역의 유실·유기견 발생건 중 82.1%는 비품종견이 차지
- 또한 도지역에서 발생하는 비품종견의 절반 이상인 54.5%가 0세 개체로 같은 연령의 발생건이 8.1%에 불과한 품종견과 대조를 이룸

[지역별 품종여부에 따른 0~2세 개체 유실·유기 현황]

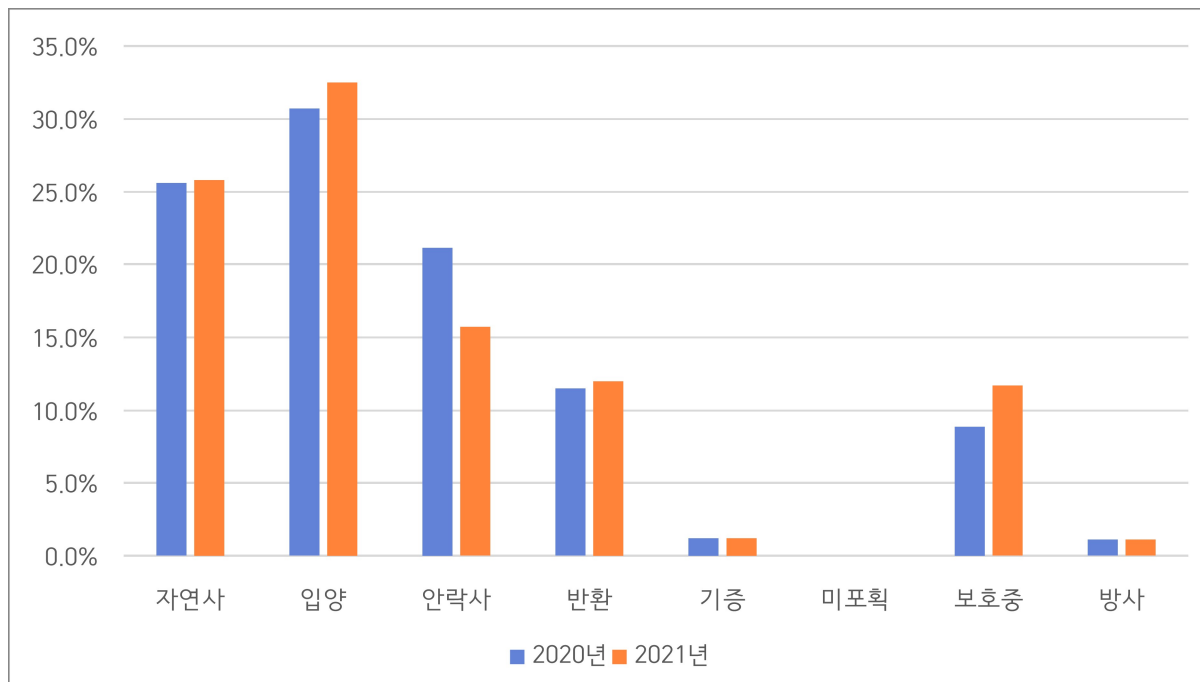
지역	전체		0세		1세		2세	
	품종건	비품종건	품종건	비품종건	품종건	비품종건	품종건	비품종건
서울특별시	1,451	1,320	79	474	171	180	201	194
부산광역시	1,020	2,067	91	920	70	151	106	169
대구광역시	624	948	44	419	46	62	57	93
인천광역시	1,147	1,961	71	982	183	298	202	288
광주광역시	596	918	42	491	73	101	91	125
대전광역시	660	822	41	285	37	100	186	195
울산광역시	404	842	56	477	28	30	44	69
세종특별자치시	67	307	6	169	5	27	7	44
소계	5,969	9,185	430	4,217	613	949	894	1,177
경기도	4,423	13,480	272	6,833	489	1,981	669	1,737
강원도	967	3,329	38	1,436	79	469	160	421
충청북도	809	2,475	43	1,006	79	425	152	435
충청남도	1,083	5,472	72	2,872	127	852	245	795
전라북도	1,053	5,197	148	3,333	140	570	182	560
전라남도	967	6,800	84	3,957	97	892	225	802
경상북도	1,330	6,748	208	3,830	186	798	237	941
경상남도	1,337	9,056	65	4,715	124	1,343	261	1,178
제주특별자치도	410	4,030	74	2,851	64	417	80	429
소계	12,379	56,587	1,004	30,833	1,385	7,747	2,211	7,298
지역	전체		0세 ⁶⁾		1세		2세	
	품종건	비품종건	품종건	비품종건	품종건	비품종건	품종건	비품종건
서울특별시	-	-	5.4%	35.9%	11.8%	13.6%	13.9%	14.7%
부산광역시	-	-	8.9%	44.5%	6.9%	7.3%	10.4%	8.2%
대구광역시	-	-	7.1%	44.2%	7.4%	6.5%	9.1%	9.8%
인천광역시	-	-	6.2%	50.1%	16.0%	15.2%	17.6%	14.7%
광주광역시	-	-	7.0%	53.5%	12.2%	11.0%	15.3%	13.6%
대전광역시	-	-	6.2%	34.7%	5.6%	12.2%	28.2%	23.7%
울산광역시	-	-	13.9%	56.7%	6.9%	3.6%	10.9%	8.2%
세종특별자치시	-	-	9.0%	55.0%	7.5%	8.8%	10.4%	14.3%
소계	-	-	7.2%	45.9%	10.3%	10.3%	15.0%	12.8%
경기도	-	-	6.1%	50.7%	11.1%	14.7%	15.1%	12.9%
강원도	-	-	3.9%	43.1%	8.2%	14.1%	16.5%	12.6%
충청북도	-	-	5.3%	40.6%	9.8%	17.2%	18.8%	17.6%
충청남도	-	-	6.6%	52.5%	11.7%	15.6%	22.6%	14.5%
전라북도	-	-	14.1%	64.1%	13.3%	11.0%	17.3%	10.8%
전라남도	-	-	8.7%	58.2%	10.0%	13.1%	23.3%	11.8%
경상북도	-	-	15.6%	56.8%	14.0%	11.8%	17.8%	13.9%
경상남도	-	-	4.9%	52.1%	9.3%	14.8%	19.5%	13.0%
제주특별자치도	-	-	18.0%	70.7%	15.6%	10.3%	19.5%	10.6%
소계	-	-	8.1%	54.5%	11.2%	13.7%	17.9%	12.9%

6) 지역 내 품종여부에 따른 연령별 비중. 예) 서울 0세 품종건 비중 = (서울 0세 품종건)/(서울 전체 품종건)*100

6. 유실·유기동물 처리현황

A. 연도별 처리현황

구분	2020년		2021년		증감 (C=B-A)	증감율 (C/A)
	발생건(A)	비율	발생건(B)	비율		
자연사	32,894	25.6%	30,209	25.8%	-2,685	-8.2%
입양	39,456	30.7%	38,044	32.5%	-1,412	-3.6%
안락사	27,149	21.1%	18,406	15.7%	-8,743	-32.2%
반환	14,762	11.5%	14,006	12.0%	-756	-5.1%
기증	1,593	1.2%	1,403	1.2%	-190	-11.9%
미포획	-	0.0%	-	0.0%	-	-
보호중	11,449	8.9%	13,668	11.7%	2,219	19.4%
방사	1,414	1.1%	1,248	1.1%	-166	-11.7%
합계	128,717	100.0%	116,984	100.0%	-11,733	-9.1%



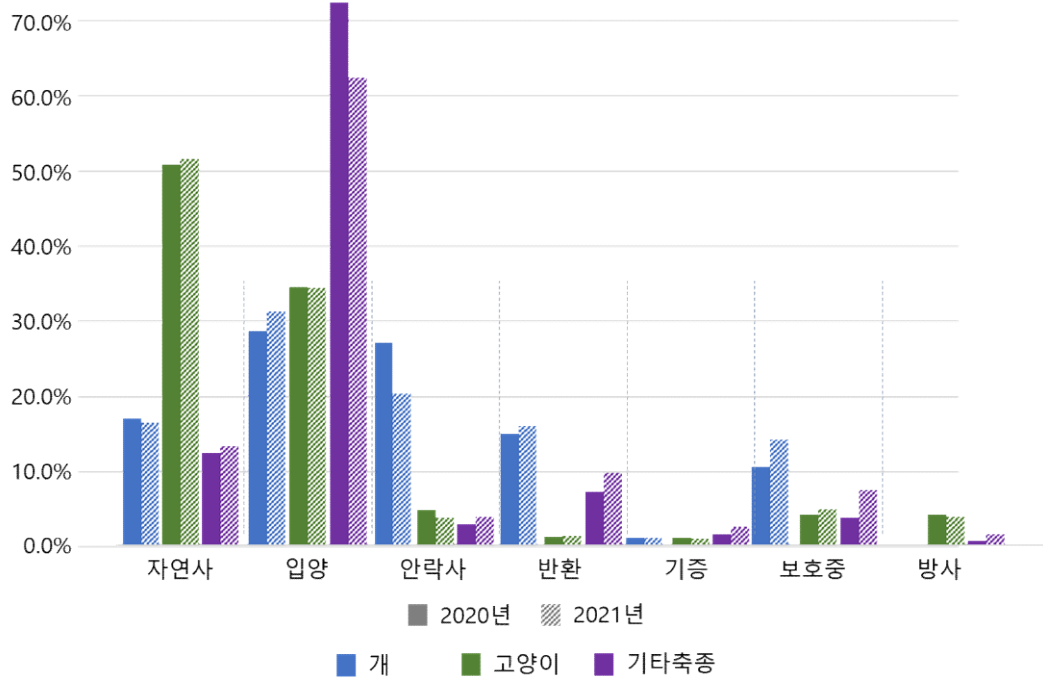
- 2020년과 비교해 2021년에는 입양률이 증가하고 안락사는 감소. 2020년 30.7%였던 입양률은 2021년 32.5%로 1.8%p 증가했으며, 안락사의 경우 21.1%에서 15.7%로 5.4%p 가량 감소
- 자연사율은 2020년 25.6%에서 2021년 25.8%로 소폭 증가했으나 큰 변동은 보이지 않음
- 연말에 입소한 개체의 처리결과에 따라 최종적으로는 자연사, 입양, 안락사 모두 약간씩 증가할 것으로 예상

B. 축종별 처리현황

구분	개	2020년 고양이	기타	개	2021년 고양이	기타	개	증감 고양이	기타
자연사	16,135	16,569	190	13,889	16,132	188	-2246	-437	-2
입양	27,089	11,253	1,114	26,408	10,748	888	-681	-505	-226
안락사	25,587	1,519	43	17,199	1,153	54	-8388	-366	11
반환	14,291	361	110	13,489	380	137	-802	19	27
기증	1,219	352	22	1,077	291	35	-142	-61	13
보호중	10,045	1,348	56	12,055	1,509	104	2010	161	48
방사	37	1,368	9	19	1,208	21	-18	-160	12
합계	94,403	32,770	1,544	84,136	31,421	1,427	-10,267	-1,349	-117

구분	개	2020년 고양이	기타	개	2021년 고양이	기타	개	증감율 ⁷⁾ 고양이	기타
자연사	17.1%	50.6%	12.3%	16.5%	51.3%	13.2%	-13.9%	-2.6%	-1.1%
입양	28.7%	34.3%	72.2%	31.4%	34.2%	62.2%	-2.5%	-4.5%	-20.3%
안락사	27.1%	4.6%	2.8%	20.4%	3.7%	3.8%	-32.8%	-24.1%	25.6%
반환	15.1%	1.1%	7.1%	16.0%	1.2%	9.6%	-5.6%	5.3%	24.5%
기증	1.3%	1.1%	1.4%	1.3%	0.9%	2.5%	-11.6%	-17.3%	59.1%
보호중	10.6%	4.1%	3.6%	14.3%	4.8%	7.3%	20.0%	11.9%	85.7%
방사	0.0%	4.2%	0.6%	0.0%	3.8%	1.5%	-48.6%	-11.7%	133.3%
합계	100.0%	100.0%	100.0%	100.0%	100.0%	100.0%	-10.9%	-4.1%	-7.6%

7) 증감율 = (증감값) / (2020년 발생건)

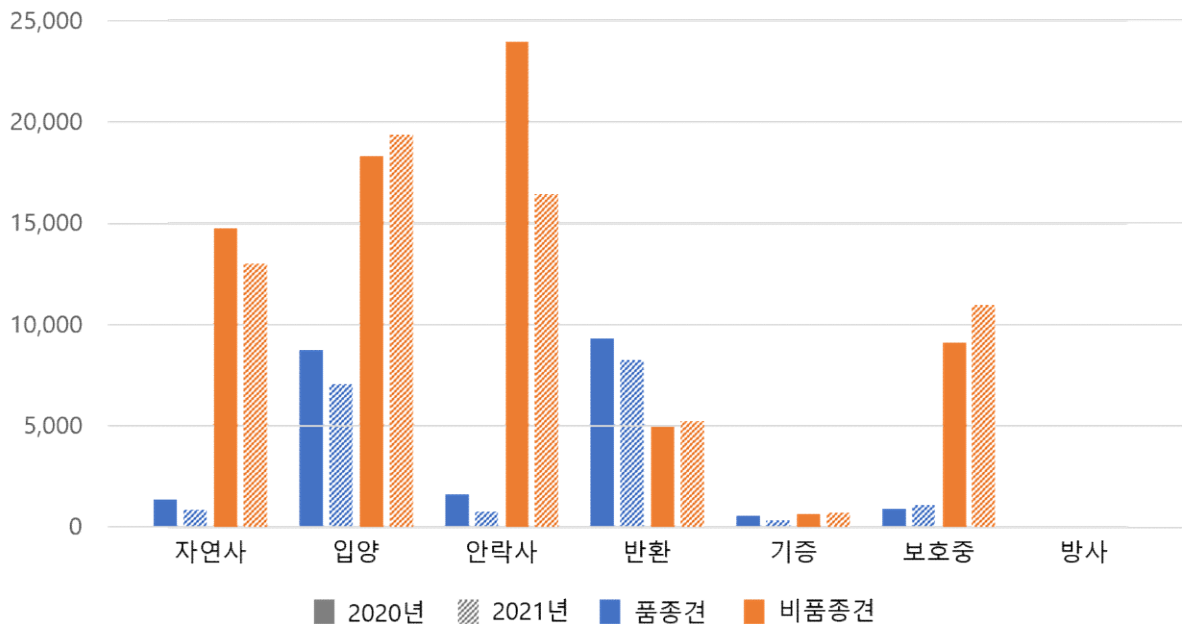


- 개의 자연사 비율은 2020년 17.1%에서 2021년 16.5%로 소폭 감소했으나 고양이는 50.6%에서 51.3%로 오히려 증가
- 역으로 개의 입양은 28.7%에서 31.4%로 2.7%p로 증가하였으나 고양이의 입양률은 34.3%에서 34.2%로 거의 변동이 없음
- 반환율은 2020년과 큰 차이가 없으며, 개 16.0%, 고양이 1.2%, 기타축종 9.6%를 기록. 개의 반환율이 상대적으로 높은 것은 등록제의 영향으로 보이며, 기타축종의 경우 발생건수가 많지 않고 동물의 특징을 구분할 수 있다는 점에서 반려인이 식별하기 용이하다는 점이 작용한 것으로 보임. 고양이의 경우 입소 개체 중 상당수가 길고양이이며, 유실묘의 경우에도 길고양이와의 구분하기 어려운 특징 등으로 반환율이 낮은 것으로 추측

C. 개의 품종별 처리현황

구분	2020년		2021년		증감	
	품종건	비품종건	품종건	비품종건	품종건	비품종건
자연사	1,370	14,765	858	13,031	-512	-1,734
입양	8,762	18,327	7,056	19,352	-1,706	1,025
안락사	1,643	23,944	769	16,430	-874	-7,514
반환	9,346	4,945	8,258	5,231	-1,088	286
기증	555	664	319	758	-236	94
보호중	925	9,120	1,086	10,969	161	1,849
방사	4	33	2	17	-2	-16
합계	22,605	71,798	18,348	65,788	-4,257	-6,010

구분	2020년		2021년		증감율	
	품종건	비품종건	품종건	비품종건	품종건	비품종건
자연사	6.1%	20.6%	4.7%	19.8%	-37.4%	-11.7%
입양	38.8%	25.5%	38.5%	29.4%	-19.5%	5.6%
안락사	7.3%	33.3%	4.2%	25.0%	-53.2%	-31.4%
반환	41.3%	6.9%	45.0%	8.0%	-11.6%	5.8%
기증	2.5%	0.9%	1.7%	1.2%	-42.5%	14.2%
보호중	4.1%	12.7%	5.9%	16.7%	17.4%	20.3%
방사	0.0%	0.0%	0.0%	0.0%	-50.0%	-48.5%
합계	100.0%	100.0%	100.0%	100.0%	-18.8%	-8.4%



- 유실·유기견 처리현황의 가장 큰 특징은 비품종건의 자연사율, 안락사율의 감소와 입양률, 반환율, 기증률 등의 증가임
- 비품종건의 전체적인 유실·유기 발생건수 자체가 줄어든 가운데 자연사(1,734건), 안락사(7,514건)이 감소한 반면 입양은 1,025건, 반환 286건, 기증 94건 증가
- 여전히 품종건이 더 높은 것으로 나타났지만 입양률은 품종건과(38.5%) 비품종건(29.4%) 간 격차 감소. 비품종건에 대한 인식 개선, 동물단체들의 입양 활동 등의 영향으로 해석 가능
- 안락사율은 품종건과 비품종건 모두 크게 감소. 노킬 선언 등 안락사를 줄이는 방향으로 보호가 이루어지는 가운데 발생하는 현상으로 보여짐

D. 지역별 처리현황

1) 2020년

구분	자연사	입양	안락사	반환	기증	보호중	방사	합계
서울	1,322	2,064	856	1,572	187	161	21	6,183
부산	3,892	1,688	214	712	16	860	88	7,470
대구	1,715	1,947	719	581	0	73	7	5,042
인천	2,111	2,392	749	942	0	339	113	6,646
광주	1,635	839	282	511	0	282	7	3,556
대전	897	742	485	849	0	244	0	3,217
울산	1,351	866	149	267	98	554	49	3,334
세종	34	115	139	16	0	18	8	330
경기	5,320	8,970	6,433	3,614	1,035	1,183	376	26,931
강원	1,161	1,605	916	867	2	878	59	5,488
충북	765	1,658	1,283	632	2	333	111	4,784
충남	1,327	3,120	2,709	719	23	843	111	8,852
전북	1,954	3,840	933	755	2	1,221	114	8,819
전남	2,247	1,852	2,550	608	45	1,042	97	8,441
경북	1,894	3,479	2,013	754	3	1,417	78	9,638
경남	4,472	3,347	2,845	1,021	129	1,791	78	13,683
제주	797	932	3,874	342	51	210	97	6,303
서울	4.0%	5.2%	3.2%	10.6%	11.7%	1.4%	1.5%	100.0%
부산	11.8%	4.3%	0.8%	4.8%	1.0%	7.5%	6.2%	100.0%
대구	5.2%	4.9%	2.6%	3.9%	0.0%	0.6%	0.5%	100.0%
인천	6.4%	6.1%	2.8%	6.4%	0.0%	3.0%	8.0%	100.0%
광주	5.0%	2.1%	1.0%	3.5%	0.0%	2.5%	0.5%	100.0%
대전	2.7%	1.9%	1.8%	5.8%	0.0%	2.1%	0.0%	100.0%
울산	4.1%	2.2%	0.5%	1.8%	6.2%	4.8%	3.5%	100.0%
세종	0.1%	0.3%	0.5%	0.1%	0.0%	0.2%	0.6%	100.0%
경기	16.2%	22.7%	23.7%	24.5%	65.0%	10.3%	26.6%	100.0%
강원	3.5%	4.1%	3.4%	5.9%	0.1%	7.7%	4.2%	100.0%
충북	2.3%	4.2%	4.7%	4.3%	0.1%	2.9%	7.9%	100.0%
충남	4.0%	7.9%	10.0%	4.9%	1.4%	7.4%	7.9%	100.0%
전북	5.9%	9.7%	3.4%	5.1%	0.1%	10.7%	8.1%	100.0%
전남	6.8%	4.7%	9.4%	4.1%	2.8%	9.1%	6.9%	100.0%
경북	5.8%	8.8%	7.4%	5.1%	0.2%	12.4%	5.5%	100.0%
경남	13.6%	8.5%	10.5%	6.9%	8.1%	15.6%	5.5%	100.0%
제주	2.4%	2.4%	14.3%	2.3%	3.2%	1.8%	6.9%	100.0%

2) 2021년

구분	자연사	입양	안락사	반환	기증	보호중	방사	합계
서울	1,241	2,067	395	1,339	147	199	38	5,426
부산	3,558	1,791	106	670	1	563	50	6,739
대구	1,627	1,621	511	517	1	126	2	4,405
인천	1,875	2,246	382	913	26	407	73	5,922
광주	1,596	705	237	459	4	258	26	3,285
대전	363	635	169	687	1	254	0	2,109
울산	1,187	771	120	236	41	522	49	2,926
세종	70	252	142	7	0	49	17	537
경기	4,882	7,533	4,858	3,409	975	1,949	214	23,820
강원	1,175	1,578	854	893	6	946	51	5,503
충북	482	1,512	929	612	12	546	108	4,201
충남	1,534	3,246	1,571	772	24	977	156	8,280
전북	1,847	3,870	590	683	8	1,396	122	8,516
전남	2,577	2,327	1,779	675	22	1,322	99	8,801
경북	1,447	3,753	1,476	812	13	1,844	65	9,410
경남	3,774	3,342	1,764	999	25	1,999	36	11,939
제주	974	795	2,523	323	97	311	142	5,165
서울	21.4%	33.4%	13.8%	25.4%	3.0%	2.6%	0.3%	100.0%
부산	52.1%	22.6%	2.9%	9.5%	0.2%	11.5%	1.2%	100.0%
대구	34.0%	38.6%	14.3%	11.5%	0.0%	1.4%	0.1%	100.0%
인천	31.8%	36.0%	11.3%	14.2%	0.0%	5.1%	1.7%	100.0%
광주	46.0%	23.6%	7.9%	14.4%	0.0%	7.9%	0.2%	100.0%
대전	27.9%	23.1%	15.1%	26.4%	0.0%	7.6%	0.0%	100.0%
울산	40.5%	26.0%	4.5%	8.0%	2.9%	16.6%	1.5%	100.0%
세종	10.3%	34.8%	42.1%	4.8%	0.0%	5.5%	2.4%	100.0%
경기	19.8%	33.3%	23.9%	13.4%	3.8%	4.4%	1.4%	100.0%
강원	21.2%	29.2%	16.7%	15.8%	0.0%	16.0%	1.1%	100.0%
충북	16.0%	34.7%	26.8%	13.2%	0.0%	7.0%	2.3%	100.0%
충남	15.0%	35.2%	30.6%	8.1%	0.3%	9.5%	1.3%	100.0%
전북	22.2%	43.5%	10.6%	8.6%	0.0%	13.8%	1.3%	100.0%
전남	26.6%	21.9%	30.2%	7.2%	0.5%	12.3%	1.1%	100.0%
경북	19.7%	36.1%	20.9%	7.8%	0.0%	14.7%	0.8%	100.0%
경남	32.7%	24.5%	20.8%	7.5%	0.9%	13.1%	0.6%	100.0%
제주	12.6%	14.8%	61.5%	5.4%	0.8%	3.3%	1.5%	100.0%

3) 증감

구분	자연사	입양	안락사	반환	기증	보호중	방사	합계
서울	-81	3	-461	-233	-40	38	17	-757
부산	-334	103	-108	-42	-15	-297	-38	-731
대구	-88	-326	-208	-64	1	53	-5	-637
인천	-236	-146	-367	-29	26	68	-40	-724
광주	-39	-134	-45	-52	4	-24	19	-271
대전	-534	-107	-316	-162	1	10	0	-1,108
울산	-164	-95	-29	-31	-57	-32	0	-408
세종	36	137	3	-9	0	31	9	207
경기	-438	-1,437	-1,575	-205	-60	766	-162	-3,111
강원	14	-27	-62	26	4	68	-8	15
충북	-283	-146	-354	-20	10	213	-3	-583
충남	207	126	-1,138	53	1	134	45	-572
전북	-107	30	-343	-72	6	175	8	-303
전남	330	475	-771	67	-23	280	2	360
경북	-447	274	-537	58	10	427	-13	-228
경남	-698	-5	-1,081	-22	-104	208	-42	-1,744
제주	177	-137	-1,351	-19	46	101	45	-1,138
서울	-6.1%	0.1%	-53.9%	-14.8%	-21.4%	23.6%	81.0%	-12.2%
부산	-8.6%	6.1%	-50.5%	-5.9%	-93.8%	-34.5%	-43.2%	-9.8%
대구	-5.1%	-16.7%	-28.9%	-11.0%	-	72.6%	-71.4%	-12.6%
인천	-11.2%	-6.1%	-49.0%	-3.1%	-	20.1%	-35.4%	-10.9%
광주	-2.4%	-16.0%	-16.0%	-10.2%	-	-8.5%	271.4%	-7.6%
대전	-59.5%	-14.4%	-65.2%	-19.1%	-	4.1%	-	-34.4%
울산	-12.1%	-11.0%	-19.5%	-11.6%	-58.2%	-5.8%	0.0%	-12.2%
세종	105.9%	119.1%	2.2%	-56.3%	-	172.2%	112.5%	62.7%
경기	-8.2%	-16.0%	-24.5%	-5.7%	-5.8%	64.8%	-43.1%	-11.6%
강원	1.2%	-1.7%	-6.8%	3.0%	200.0%	7.7%	-13.6%	0.3%
충북	-37.0%	-8.8%	-27.6%	-3.2%	500.0%	64.0%	-2.7%	-12.2%
충남	15.6%	4.0%	-42.0%	7.4%	4.3%	15.9%	40.5%	-6.5%
전북	-5.5%	0.8%	-36.8%	-9.5%	300.0%	14.3%	7.0%	-3.4%
전남	14.7%	25.6%	-30.2%	11.0%	-51.1%	26.9%	2.1%	4.3%
경북	-23.6%	7.9%	-26.7%	7.7%	333.3%	30.1%	-16.7%	-2.4%
경남	-15.6%	-0.1%	-38.0%	-2.2%	-80.6%	11.6%	-53.8%	-12.7%
제주	22.2%	-14.7%	-34.9%	-5.6%	90.2%	48.1%	46.4%	-18.1%

- 지역별 처리현황을 보면 부산, 광주, 울산 등이 자연사율이 높은 것으로 나타남. 해당 지자체들의 공통점은 낮은 안락사율(부산 2.9%, 광주 7.9%, 울산 4.5%)과 높은 보호중 비율(부산 11.5%, 광주 7.9%, 울산 16.6%)임
- 이러한 현상은 공고기간 끝난 이후에도 안락사를 시행하지 않고 계속 보호를 하면서 나타나는 현상으로 보여짐
- 다만 세 지자체 모두 입양율 역시 낮다는 문제 역시 공유. 2021년 부산의 입양률은 22.6%, 광주 23.6%, 울산 26.0%로 전국 평균인 32.5%에 6.5~9.9%p 가량 낮은 수치를 보임

E. 연령별 처리현황

구분	2020년	2021년	증감	2020년	2021년	증감	2020년	2021년	증감
	0세			1세			2세		
자연사	24221	22744	-1477	2407	2045	-362	1820	1686	-134
입양	22707	22952	245	4748	4246	-502	4488	3683	-805
안락사	12066	7611	-4455	4453	2836	-1617	4087	3128	-959
반환	1427	1347	-80	2040	1683	-357	2919	2642	-277
기증	618	550	-68	277	245	-32	216	198	-18
보호중	5434	6867	1433	1501	1545	44	1692	1951	259
방사	702	566	-136	213	188	-25	200	198	-2
	3세			4세			5세		
자연사	1590	1460	-130	853	704	-149	824	662	-162
입양	3234	2957	-277	1420	1353	-67	1362	1198	-164
안락사	2839	2214	-625	1165	962	-203	1105	778	-327
반환	2670	2664	-6	1445	1441	-4	1416	1300	-116
기증	153	163	10	105	89	-16	102	61	-41
보호중	1312	1538	226	561	690	129	442	474	32
방사	162	177	15	71	66	-5	49	30	-19
	6-10세			11-15세			16세 이상		
자연사	945	805	-140	160	98	-62	5	5	0
입양	1332	1554	222	82	95	13	5	6	1
안락사	1286	804	-482	120	71	-49	5	2	-3
반환	2692	2554	-138	365	343	-22	21	32	11
기증	112	94	-18	1	3	2	0	0	0
보호중	479	568	89	24	34	10	0	1	1
방사	0	23	23	0	0	0	0	0	0

구분	2020년	2021년	증감	2020년	2021년	증감	2020년	2021년	증감
	0세			1세			2세		
자연사	36.1%	36.3%	-6.1%	15.4%	16.0%	-15.0%	11.8%	12.5%	-7.4%
입양	33.8%	36.6%	1.1%	30.4%	33.2%	-10.6%	29.1%	27.3%	-17.9%
안락사	18.0%	12.2%	-36.9%	28.5%	22.2%	-36.3%	26.5%	23.2%	-23.5%
반환	2.1%	2.2%	-5.6%	13.0%	13.2%	-17.5%	18.9%	19.6%	-9.5%
기증	0.9%	0.9%	-11.0%	1.8%	1.9%	-11.6%	1.4%	1.5%	-8.3%
보호중	8.1%	11.0%	26.4%	9.6%	12.1%	2.9%	11.0%	14.5%	15.3%
방사	1.0%	0.9%	-19.4%	1.4%	1.5%	-11.7%	1.3%	1.5%	-1.0%
	3세			4세			5세		
자연사	13.3%	13.1%	-8.2%	15.2%	13.3%	-17.5%	15.5%	14.7%	-19.7%
입양	27.0%	26.5%	-8.6%	25.3%	25.5%	-4.7%	25.7%	26.6%	-12.0%
안락사	23.7%	19.8%	-22.0%	20.7%	18.1%	-17.4%	20.8%	17.3%	-29.6%
반환	22.3%	23.8%	-0.2%	25.7%	27.2%	-0.3%	26.7%	28.9%	-8.2%
기증	1.3%	1.5%	6.5%	1.9%	1.7%	-15.2%	1.9%	1.4%	-40.2%
보호중	11.0%	13.8%	17.2%	10.0%	13.0%	23.0%	8.3%	10.5%	7.2%
방사	1.4%	1.6%	9.3%	1.3%	1.2%	-7.0%	0.9%	0.7%	-38.8%
	6-10세			11-15세			16세 이상		
자연사	13.8%	12.6%	-14.8%	21.3%	15.2%	-38.8%	13.9%	10.9%	0.0%
입양	19.5%	24.3%	16.7%	10.9%	14.8%	15.9%	13.9%	13.0%	20.0%
안락사	18.8%	12.6%	-37.5%	16.0%	11.0%	-40.8%	13.9%	4.3%	-60.0%
반환	39.3%	39.9%	-5.1%	48.5%	53.3%	-6.0%	58.3%	69.6%	52.4%
기증	1.6%	1.5%	-16.1%	0.1%	0.5%	200.0%	0.0%	0.0%	
보호중	7.0%	8.9%	18.6%	3.2%	5.3%	41.7%	0.0%	2.2%	
방사	0.0%	0.4%		0.0%	0.0%		0.0%	0.0%	

- 연령별 처리현황을 보면 0세 개체의 자연사율이 다른 연령대의 입소동물에 비해 높은 양상을 띄고 있음. 0세 개체의 자연사율은 36.3%로 1세 16.0%, 2세 12.5%, 3세 13.1%에 비해 최소 두 배 이상인 것으로 나타남. 반면 반환율은 2.2%로 전체 평균인 12.0%의 1/6수준에 불과
- 반면 고령개체의 경우 11세 이상은 발생건의 절반 이상 반환. 고령개체일 수록 유기보다 유실의 비율이 높은 것으로 해석 가능-

III. 조사 결과 및 시사점

1. 유실·유기동물 발생에 있어 코로나-19의 영향

A. 월별 발생 변동성 감소

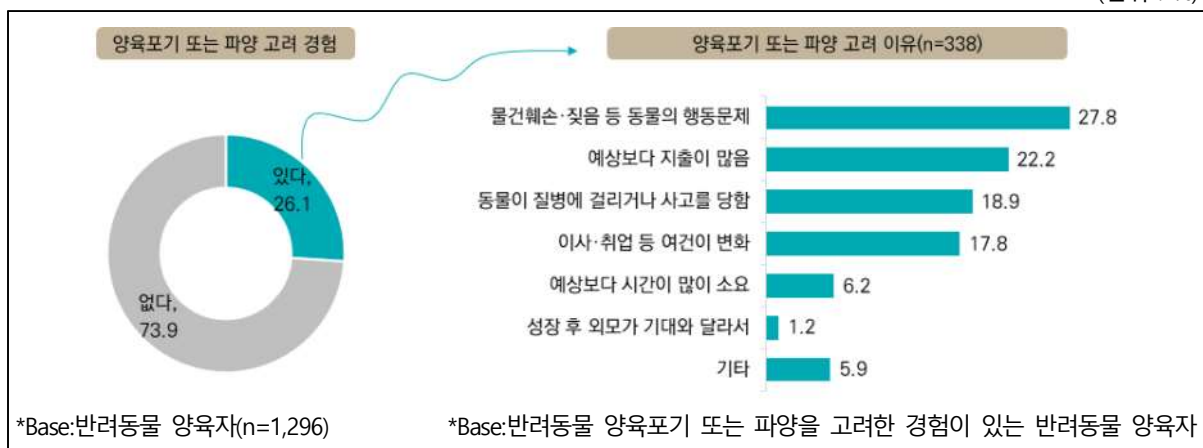
- 1) 2020년 전체 유실·유기동물 발생건수는 128,717건으로 월평균 10,726건 발생. 월별 발생건수의 표준편차는 1,746건이었으며, 변동계수는 0.163
- 2) 2021년 전체 발생건수는 116,984건으로 월평균 9,749건 발생. 월별 발생건수의 표준편차는 1,427건, 변동계수는 0.146 기록

	1월	2월	3월	4월	5월	6월	7월	8월	9월	10월	11월	12월	평균	표준 편차	변동 계수
2020	9,871	9,042	10,059	9,973	12,578	12,664	13,696	12,233	11,483	10,603	8,948	7,567	10,726	1746.1	0.163
2021	7,753	7,200	8,918	9,396	11,166	11,836	11,244	10,587	10,489	10,716	9,431	8,248	9,749	1427	0.146

- 3) 과거에는 외부활동이 증가하는 여름철에 유실·유기가 증가하다 외부활동이 감소하는 겨울철에 감소하는 양상을 띄었다면 2021년에는 계절에 따른 증가폭, 감소폭 축소. 코로나-19로 인한 사회적 거리두기, 재택근무 확산의 영향 등으로 판단됨
- 4) 외부활동의 증감이 유실·유기와 직접적인 인과관계가 있다고 단정하기는 어렵지만 적지 않은 상관관계가 있는 것으로 추정. 농림축산식품부가 발표한 ‘2021년 동물보호에 대한 국민 의식조사 결과’에 따르면 반려인들은 ‘물건훼손·짓음 등 동물의 행동문제’(27.8%)과 ‘예상보다 시간이 많이 소요’(6.2%) 등을 ‘양육 포기 또는 파양 고려’ 이유로 꼽음

[양육 포기 또는 파양 고려 이유⁸⁾]

(단위 : %)



다른 조사에서도 반려동물을 기르면서 느끼는 애로사항에 대해 △소음으로인한 주변의 항의 △외출 어려움 △여행 어려움 등으로 응답

8) 농림축산식품부, ‘2021년 동물보호에 대한 국민의식조사 결과 발표, 보도자료’, 2022.1.7

[반려동물을 기르면서 느끼는 애로사항⁹⁾]

(복수응답, 단위:%)	배설물, 털 등 관리가 번거롭다	위생상 좋지않고 냄새가 난다	손이 많이 간다	건강에 이상이 있을때 대처가 힘들다	비용이 많이 든다	매너 교육이 어렵다 (배변교육 등)	소음으로 주변의 항의가 들어온다	외출하기 어렵다	여행가기 힘들다	기타	특별히 힘든 점은 없다
전체	43.1	20.6	31.7	36.6	32.6	14.3	10.9	27.9	37.3	0.3	7.6

사회적 거리두기 및 재택근무 등으로 집에 거주하는 시간이 증가하면서 유실 가능성이 낮아지고, 분리불안에 따른 소음, 물건훼손 등의 행동문제가 일부 완화되고, 외출이나 여행 제한의 원인이 반려동물로부터 코로나-19로 옮겨가면서 양육에 따른 애로사항이 해소된 것으로 느낌으로써 유기에 대한 충동 역시 감소했을 가능성이 있음

- 5) 결국 외부활동 제한 등으로 인한 생활패턴의 단순화가 월별 유실·유기동물 발생건수의 변동성이 감소하는 결과로 이어졌을 것으로 추정

B. 고의적인 유기 감소

- 1) 동물의 경우 의사소통이 불가능해 고의적인 유기인 혹은 유실인지, 유실이라 하더라도 방치에 의한 유실인지, 실수에 의한 유실인지 분간하기가 어려운 특징이 있음
- 2) 다만 발생 특징을 살펴보면 사육방식, 입소 당시의 정황, 반환여부 등의 데이터를 토대로 축종 및 품종, 연령에 따라 발생원인 등을 나누어 보면 다음과 같음

[축종 / 품종 / 연령에 따른 유실·유기 특징과 발생원인¹⁰⁾¹¹⁾]

분류	특징	유실/유기 여부	발생원인
고양이/새끼	특정시기 집중 발생	야생 서식	야생화된 개체의 자체번식(길고양이, 들개 등)
성견	상대적으로 높은 반환율	실수로 인한 유실	관리소홀 등으로 반려인으로부터 이탈
비품종견/새끼	0세 비중이 앞도적으로 높으며, 반환율이 낮음	방치로 인한 유실	번식에 따른 개체수 증가, 반려인의 책임의식 부재 등
품종견/새끼	품종견은 1~3세 비중이 높음	유기	양육에 필요한 역량 및 인식 부족. 갑작스럽 경제/생활 여건 변화 등

- 3) 정확한 발생원인을 알 수는 없지만 축종별/연령별 발생현황, 반환율 등의 정보를 종합해 유실 및 유기 대략적인 경향은 확인 가능

9) KB금융지주 경영연구소, '2018 반려동물보고서 반려동물 연고나산업 현황과 양육실태', 2018

10) 동물자유연대, '2016-2020 유실·유기동물 분석 보고서', 2021

11) 해당 내용은 대략적인 경향성만을 추정한 것으로 절대적인 기준이 아님을 유의

- 4) 2021년 유실·유기동물 발생건 중 반환사례는 14,006건으로 2020년 대비 △756건이 감소했으나 전체 처리방법 중 차지하는 비중은 11.5%에서 12.0%로 0.5%p 증가. 1월3일 현재 보호중인 동물의 비율이 11.7%라는 점을 감안하면 공고과정 등을 거쳐 반환건은 좀 더 증가했을 것으로 추정
- 5) 고양이를 제외한 개와 기타축종의 반환율은 각각 0.9%p, 2.5%p 증가. 또한 보호중인 동물의 88.2%가 개라는 점을 감안하면 반환율은 약간은 더 상승할 것으로 예상. 유실·유기견 중 유실 비중이 높을 것으로 추정되는 0, 1세 개체를 제외한 나머지 개체의 반환율¹²⁾을 보더라도 2020년 27.0%에서 2021년 29.0%로 2%p 상승

구분	2020년		2021년		증감	증감율
	발생건	비율	발생건	비율		
개	14,291	15.1%	13,489	16.0%	-802	-5.6%
기타	110	7.1%	137	9.6%	27	24.5%

- 6) 전체 유실·유기동물 수의 감소, 고양이의 비중 증가, 반환개체 비중 그중에서도 성견의 반환율 상승 등을 고려하면 고의적 유기는 2020년 대비 감소했을 것으로 추측
- 7) 코로나-19로 외부활동에 제약이 가해지면서 반려동물에 대한 수요 증가와 맞닿아 있는 것으로 해석 가능

2. 반려견 중성화 필요성

A. 비도시 지역의 저연령 비품종견의 유실 지속

- 1) 전체 유실·유기견의 42.4%가 0세 개체로, 2020년 42.5%에 비해서도 0.9%p 상승. 2020년 대비 상대적으로 더 많은 어린 강아지들이 거리로 나옴
- 2) 2021년 '군'지역에서 유실·유기견 발생건은 21,711건이며, 그중 반환된 사례는 1,460건으로 6.7%에 불과. 이는 전국 평균인 16.0%의 절반에도 못 미치는 수준임. '구'지역의 경우 유실·유기견 발생건 14,289건 중 4,826건이 반환되어 반환율이 33.8%에 이르는 점과 대조. 특히 '군'지역의 0세 개체 반환율은 1.5%에 불과

[시/군/구 지역별 유실·유기견 발생건 및 반환 비율]

구분	발생건	반환	반환율
군	21,711	1,460	6.7%
시	48,136	7,203	15.0%
구	14,289	4,826	33.8%

12) 0~1세로 추정되는 개 중 반환된 사례의 비율

- 3) ‘군’지역의 0세 개체는 유실·유기견 발생건의 49.3%이며, 비품종견 0세 개체는 48.1%에 달함. 결국 ‘군’지역에서 발생하는 유실·유기견의 절반은 비품종견 강아지라는 것을 의미하며, 의도치 않게 번식된 새끼들이 관리부실에 의해 유실되거나, 유실된 개체들이 번식을 통해 새끼를 낳고 해당 개체들이 입소한 결과로 보여짐

B. 유실견의 높은 자연사율

- 1) 이렇게 입소한 유실·유기견의 자연사율은 ‘군’지역이 가장 높고, ‘구’지역이 가장 낮은 것으로 나타남. ‘군’지역에서 유실·유기되어 보호소에 입소하는 경우 상대적으로 반환율은 낮으며, 자연사율은 높는데 0세 개체의 자연사율은 30.4%로 다른 연령의 개체보다도 높은 것으로 나타남

[시/군/구 지역별 유실·유기견 발생건 및 자연사 비율]

구분	발생건	자연사	자연사율
군	21,711	4,639	21.4%
시	48,136	7,571	15.7%
구	14,289	1,679	11.8%

- 2) 비도시지역을 중심으로 저연령 비품종견의 유실이 지속되고 있으며, 이들 개체의 경우 품종견 및 성견에 비해 높은 확률로 자연사하며, 절반 이상은 보호소 내에서 죽음에 이름

C. 유실견 예방대책 및 중성화 수술 홍보의 필요성

- 1) 정부는 올해 예산안에 유실·유기견 문제 해결을 위해 읍면단위 마당개 중성화 수술 비용 15억원을 책정. 유실·유기동물 정책에 있어 사후관리가 아니라 사전예방으로의 전환을 시도했다는 점에서 긍정적이나 실질적 효과를 달성하기 위해서는 예산규모의 재검토와 정책을 지속적으로 유지할 필요가 있음
- 2) 읍면지역 중성화 수술지원과 함께 반려견에 대한 중성화 수술 홍보 등도 병행할 필요가 있음. 통계상 대도시의 유실·유기동물 발생건이 감소하고 있으나 CCTV나 차량 블랙박스 등을 피한 비도시지역으로의 이른바 ‘원정유기’ 가능성도 배제하기 어려움. 따라서 반려견에 대한 중성화 수술 홍보 등을 통해 의도치 않은 번식과 이로 인한 유기를 막기 위한 예방대책 역시 요구됨

3. 길고양이 입소기준 및 절차 정비

A. 저연령 고양이 비중 및 자연사율

- 1) 유실·유기묘 발생건 중 '0세' 개체인 경우는 80.8%에 이른다. '군'지역이 85.5%로 비중이 가장 높았으며, '구'지역 82.3%, '시'지역 78.2% 순
- 2) 자연사율은 '구'지역 64.6%, '군'지역 50.8%, '시'지역 45.4%를 기록. 반면 반환율은 세 지역 모두 0.2~0.4% 수준에 불과
- 3) 대부분의 고양이들이 새끼이고, 반환율이 극히 낮다는 점, 입소시점 등을 종합하면 입소 고양이의 대부분이 새끼 길고양이라는 추정 가능
- 4) 새끼 고양이는 1~2주령 개체의 경우 수유주기가 1회/2~3시간, 생후 3주 이후에도 1회/3~4시간 정도로 빈번하고, 체온유지, 배변유도 등 세심한 돌봄이 요구돼 보호소 내에서도 생존율이 매우 낮음.

B. 입소기준 및 절차 정비

- 1) 길고양이의 경우 도심 속에서 살아가는 야생동물이라는 점을 감안할 필요가 있음. 현행 지침상 질병에 걸리거나 어미와 떨어져 자생이 불가능한 경우에도 동물보호소센터 입소 가능. 하지만 대부분의 동물보호센터 예산에 치료비 등이 포함되어 있지 않은 상태에서 해당 동물들을 입소시킨다 하더라도 생존을 담보하기 어려운 현실임
- 2) 특히 새끼 고양이의 경우 어미가 보이지 않는다는 이유만으로 신고를 하거나 이른바 '냥줍'을 하는 사례가 다수 발생하고 있으나 이는 오히려 새끼 고양이의 생명을 위협하는 결과를 초래
- 3) 일부의 경우는 길고양이에 대한 거부감으로 신고 및 민원해소를 위해 입소시키는 경우도 존재
- 4) 때문에 입소보다 임보 등을 활성화 하는 것이 보호소 여건을 개선하거나 동물복지적 측면에서도 유리¹³⁾

13) 동물자유연대, 2016~2020 유실·유기동물 분석 보고서, 2021

부 록

서울특별시

강남구

01. 축종별 발생 현황

구분	2020년		2021년		증감	증감율
	발생건	비율	발생건	비율		
개	136	56.2%	65	47.4%	-71	-52.2%
고양이	97	40.1%	63	46.0%	-34	-35.1%
기타	9	3.7%	9	6.6%	0	0.0%
합계	242	100.0%	137	100.0%	-105	-43.4%

02. 품종별 발생 현황[개]

구분	2020년		2021년		증감	증감율
	발생건	비율	발생건	비율		
비품종견	52	38.2%	29	44.6%	-23	-44.2%
품종견	84	61.8%	36	55.4%	-48	-57.1%
합계	136	100.0%	65	100.0%	-71	-52.2%

03. 월별 발생 현황

구분	개		고양이		기타	
	발생건	비율	발생건	비율	발생건	비율
1월	3	4.6%	2	3.2%	1	11.1%
2월	1	1.5%	5	7.9%	0	0.0%
3월	5	7.7%	5	7.9%	0	0.0%
4월	2	3.1%	2	3.2%	0	0.0%
5월	5	7.7%	11	17.5%	1	11.1%
6월	8	12.3%	2	3.2%	0	0.0%
7월	9	13.8%	7	11.1%	3	33.3%
8월	7	10.8%	6	9.5%	0	0.0%
9월	6	9.2%	6	9.5%	1	11.1%
10월	6	9.2%	4	6.3%	0	0.0%
11월	4	6.2%	10	15.9%	1	11.1%
12월	9	13.8%	3	4.8%	2	22.2%
합계	65	100.0%	63	100.0%	9	100.0%

04. 연령별 발생 현황

구분	개		고양이		기타	
	발생건	비율	발생건	비율	발생건	비율
0세	8	12.3%	28	44.4%	3	33.3%
1세	12	18.5%	4	6.3%	5	55.6%
2세	9	13.8%	14	22.2%	0	0.0%
3세	9	13.8%	8	12.7%	0	0.0%
4세	8	12.3%	4	6.3%	0	0.0%
5세	6	9.2%	2	3.2%	0	0.0%
6-10세	13	20.0%	3	4.8%	1	11.1%
11-15세	0	0.0%	0	0.0%	0	0.0%
16세 이상	0	0.0%	0	0.0%	0	0.0%
합계	65	100.0%	63	100.0%	9	100.0%

05. 유실 · 유기동물 처리 현황

구분	2020년		2021년		증감	
	발생건	비율	발생건	비율	발생건	비율
자연사	56	23.1%	41	29.9%	-15	-26.8%
입양	77	31.8%	34	24.8%	-43	-55.8%
안락사	38	15.7%	15	10.9%	-23	-60.5%
반환	56	23.1%	37	27.0%	-19	-33.9%
기증	10	4.1%	1	0.7%	-9	-90.0%
방사	1	0.4%	0	0.0%	-1	-100.0%
보호중	4	1.7%	9	6.6%	5	125.0%
합계	242	100.0%	137	100.0%	-105	-43.4%

06. 축종별 유실 · 유기동물 처리 현황

구분	개		고양이		기타	
	발생건	비율	발생건	비율	발생건	비율
자연사	1	1.5%	39	61.9%	1	11.1%
입양	21	32.3%	10	15.9%	3	33.3%
안락사	8	12.3%	7	11.1%	0	0.0%
반환	32	49.2%	3	4.8%	2	22.2%
기증	0	0.0%	1	1.6%	0	0.0%
방사	0	0.0%	0	0.0%	0	0.0%
보호중	3	4.6%	3	4.8%	3	33.3%
합계	65	100.0%	63	100.0%	9	100.0%

07. 품종별 처리현황[개]

구분	2020년		2021년		증감	
	품종건	비품종건	품종건	비품종건	품종건	비품종건
자연사	0	1	1	0	1	-1
입양	37	19	8	13	-29	-6
안락사	5	17	7	1	2	-16
반환	38	12	12	20	-26	8
기증	4	2	0	0	-4	-2
방사	0	0	0	0	0	0
보호중	0	1	1	2	1	1
합계	84	52	29	36	-55	-16

08. 연령별 처리현황

구분	0세		1세		2세	
	발생건	비율	발생건	비율	발생건	비율
자연사	20	51.3%	2	9.5%	6	26.1%
입양	14	35.9%	6	28.6%	5	21.7%
안락사	3	7.7%	1	4.8%	5	21.7%
반환	0	0.0%	9	42.9%	4	17.4%
기증	0	0.0%	0	0.0%	1	4.3%
방사	0	0.0%	0	0.0%	0	0.0%
보호중	2	5.1%	3	14.3%	2	8.7%
합계	39	100.0%	21	100.0%	23	100.0%
구분	3세		4세		5세	
	발생건	비율	발생건	비율	발생건	비율
자연사	5	29.4%	3	25.0%	2	25.0%
입양	4	23.5%	4	33.3%	1	12.5%
안락사	3	17.6%	1	8.3%	1	12.5%
반환	4	23.5%	4	33.3%	4	50.0%
기증	0	0.0%	0	0.0%	0	0.0%
방사	0	0.0%	0	0.0%	0	0.0%
보호중	1	5.9%	0	0.0%	0	0.0%
합계	17	100.0%	12	100.0%	8	100.0%
구분	6-10세		11-15세		16세 이상	
	발생건	비율	발생건	비율	발생건	비율
자연사	3	17.6%	0		0	
입양	0	0.0%	0		0	
안락사	1	5.9%	0		0	
반환	12	70.6%	0		0	
기증	0	0.0%	0		0	
방사	0	0.0%	0		0	
보호중	1	5.9%	0		0	
합계	17	100.0%	0		0	

강동구

01. 축종별 발생 현황

구분	2020년		2021년		증감	
	발생건	비율	발생건	비율	발생건	비율
개	190	50.3%	166	44.4%	-24	-12.6%
고양이	175	46.3%	205	54.8%	30	17.1%
기타	13	3.4%	3	0.8%	-10	-76.9%
합계	378	100.0%	374	100.0%	-4	-1.1%

02. 품종별 발생 현황[개]

구분	2020년		2021년		증감	
	발생건	비율	발생건	비율	발생건	비율
비품종견	74	38.9%	59	35.5%	-15	-20.3%
품종견	116	61.1%	107	64.5%	-9	-7.8%
합계	190	100.0%	166	100.0%	-24	-12.6%

03. 월별 발생 현황

구분	개		고양이		기타	
	발생건	비율	발생건	비율	발생건	비율
1월	1	0.6%	2	1.0%	0	0.0%
2월	13	7.8%	5	2.4%	0	0.0%
3월	11	6.6%	10	4.9%	0	0.0%
4월	15	9.0%	11	5.4%	0	0.0%
5월	16	9.6%	38	18.5%	0	0.0%
6월	18	10.8%	32	15.6%	1	33.3%
7월	18	10.8%	32	15.6%	2	66.7%
8월	15	9.0%	15	7.3%	0	0.0%
9월	13	7.8%	22	10.7%	0	0.0%
10월	13	7.8%	16	7.8%	0	0.0%
11월	25	15.1%	14	6.8%	0	0.0%
12월	8	4.8%	8	3.9%	0	0.0%
합계	166	100.0%	205	100.0%	3	100.0%

04. 연령별 발생 현황

구분	개		고양이		기타	
	발생건	비율	발생건	비율	발생건	비율
0세	29	17.5%	180	87.8%	1	33.3%
1세	25	15.1%	7	3.4%	1	33.3%
2세	27	16.3%	8	3.9%	1	33.3%
3세	18	10.8%	7	3.4%	0	0.0%
4세	10	6.0%	1	0.5%	0	0.0%
5세	12	7.2%	2	1.0%	0	0.0%
6-10세	42	25.3%	0	0.0%	0	0.0%
11-15세	3	1.8%	0	0.0%	0	0.0%
16세 이상	0	0.0%	0	0.0%	0	0.0%
합계	166	100.0%	205	100.0%	3	100.0%

05. 유실·유기동물 처리 현황

구분	2020년		2021년		증감	
	발생건	비율	발생건	비율	발생건	비율
자연사	68	18.0%	75	20.1%	7	10.3%
입양	130	34.4%	165	44.1%	35	26.9%
안락사	29	7.7%	5	1.3%	-24	-82.8%
반환	100	26.5%	89	23.8%	-11	-11.0%
기증	3	0.8%	12	3.2%	9	300.0%
방사	4	1.1%	4	1.1%	0	0.0%
보호중	44	11.6%	24	6.4%	-20	-45.5%
합계	378	100.0%	374	100.0%	-4	-1.1%

06. 축종별 유실·유기동물 처리 현황

구분	개		고양이		기타	
	발생건	비율	발생건	비율	발생건	비율
자연사	1	0.6%	73	35.6%	1	33.3%
입양	61	36.7%	102	49.8%	2	66.7%
안락사	4	2.4%	1	0.5%	0	0.0%
반환	84	50.6%	5	2.4%	0	0.0%
기증	4	2.4%	8	3.9%	0	0.0%
방사	0	0.0%	4	2.0%	0	0.0%
보호중	12	7.2%	12	5.9%	0	0.0%
합계	166	100.0%	205	100.0%	3	100.0%

07. 품종별 처리현황[개]

구분	2020년		2021년		증감	
	품종건	비품종건	품종건	비품종건	품종건	비품종건
자연사	1	1	1	0	0	-1
입양	26	26	27	34	1	8
안락사	1	24	4	0	3	-24
반환	82	15	23	61	-59	46
기증	2	1	2	2	0	1
방사	0	0	0	0	0	0
보호중	4	7	2	10	-2	3
합계	116	74	59	107	-57	33

08. 연령별 처리현황

구분	0세		1세		2세	
	발생건	비율	발생건	비율	발생건	비율
자연사	65	31.0%	1	3.0%	4	11.1%
입양	115	54.8%	12	36.4%	8	22.2%
안락사	2	1.0%	0	0.0%	0	0.0%
반환	8	3.8%	18	54.5%	18	50.0%
기증	7	3.3%	0	0.0%	2	5.6%
방사	1	0.5%	2	6.1%	0	0.0%
보호중	12	5.7%	0	0.0%	4	11.1%
합계	210	100.0%	33	100.0%	36	100.0%
구분	3세		4세		5세	
	발생건	비율	발생건	비율	발생건	비율
자연사	3	12.0%	1	9.1%	1	7.1%
입양	7	28.0%	3	27.3%	2	14.3%
안락사	2	8.0%	0	0.0%	0	0.0%
반환	9	36.0%	7	63.6%	7	50.0%
기증	0	0.0%	0	0.0%	1	7.1%
방사	1	4.0%	0	0.0%	0	0.0%
보호중	3	12.0%	0	0.0%	3	21.4%
합계	25	100.0%	11	100.0%	14	100.0%
구분	6-10세		11-15세		16세 이상	
	발생건	비율	발생건	비율	발생건	비율
자연사	0	0.0%	0		0	
입양	17	40.5%	1		0	
안락사	1	2.4%	0		0	
반환	20	47.6%	2		0	
기증	2	4.8%	0		0	
방사	0	0.0%	0		0	
보호중	2	4.8%	0		0	
합계	42	100.0%	3		0	

강북구

01. 축종별 발생 현황

구분	2020년		2021년		증감	증감율
	발생건	비율	발생건	비율		
개	207	69.5%	166	69.5%	-41	-19.8%
고양이	75	25.2%	65	27.2%	-10	-13.3%
기타	16	5.4%	8	3.3%	-8	-50.0%
합계	298	100.0%	239	100.0%	-59	-19.8%

02. 품종별 발생 현황[개]

구분	2020년		2021년		증감	증감율
	발생건	비율	발생건	비율		
비품종견	122	58.9%	70	42.2%	-52	-42.6%
품종견	85	41.1%	96	57.8%	11	12.9%
합계	207	100.0%	166	100.0%	-41	-19.8%

03. 월별 발생 현황

구분	개		고양이		기타	
	발생건	비율	발생건	비율	발생건	비율
1월	14	8.4%	2	3.1%	0	0.0%
2월	11	6.6%	6	9.2%	1	12.5%
3월	26	15.7%	4	6.2%	0	0.0%
4월	12	7.2%	7	10.8%	0	0.0%
5월	20	12.0%	10	15.4%	1	12.5%
6월	9	5.4%	10	15.4%	0	0.0%
7월	9	5.4%	6	9.2%	0	0.0%
8월	16	9.6%	3	4.6%	1	12.5%
9월	12	7.2%	7	10.8%	4	50.0%
10월	9	5.4%	6	9.2%	1	12.5%
11월	11	6.6%	1	1.5%	0	0.0%
12월	17	10.2%	3	4.6%	0	0.0%
합계	166	100.0%	65	100.0%	8	100.0%

04. 연령별 발생 현황

구분	개		고양이		기타	
	발생건	비율	발생건	비율	발생건	비율
0세	40	24.1%	39	60.0%	2	25.0%
1세	19	11.4%	6	9.2%	6	75.0%
2세	26	15.7%	5	7.7%	0	0.0%
3세	17	10.2%	5	7.7%	0	0.0%
4세	12	7.2%	2	3.1%	0	0.0%
5세	9	5.4%	3	4.6%	0	0.0%
6-10세	43	25.9%	5	7.7%	0	0.0%
11-15세	0	0.0%	0	0.0%	0	0.0%
16세 이상	0	0.0%	0	0.0%	0	0.0%
합계	166	100.0%	65	100.0%	8	100.0%

05. 유실·유기동물 처리 현황

구분	2020년		2021년		증감	
	발생건	비율	발생건	비율	발생건	비율
자연사	61	20.5%	52	21.8%	-9	-14.8%
입양	87	29.2%	74	31.0%	-13	-14.9%
안락사	74	24.8%	33	13.8%	-41	-55.4%
반환	62	20.8%	67	28.0%	5	8.1%
기증	9	3.0%	6	2.5%	-3	-33.3%
방사	0	0.0%	0	0.0%	0	-
보호중	5	1.7%	7	2.9%	2	40.0%
합계	298	100.0%	239	100.0%	-59	-19.8%

06. 축종별 유실·유기동물 처리 현황

구분	개		고양이		기타	
	발생건	비율	발생건	비율	발생건	비율
자연사	6	3.6%	45	69.2%	1	12.5%
입양	54	32.5%	13	20.0%	7	87.5%
안락사	27	16.3%	6	9.2%	0	0.0%
반환	66	39.8%	1	1.5%	0	0.0%
기증	6	3.6%	0	0.0%	0	0.0%
방사	0	0.0%	0	0.0%	0	0.0%
보호중	7	4.2%	0	0.0%	0	0.0%
합계	166	100.0%	65	100.0%	8	100.0%

07. 품종별 처리현황[개]

구분	2020년		2021년		증감	
	품종건	비품종건	품종건	비품종건	품종건	비품종건
자연사	5	10	3	3	-2	-7
입양	28	28	21	33	-7	5
안락사	4	60	26	1	22	-59
반환	44	17	15	51	-29	34
기증	3	4	1	5	-2	1
방사	0	0	0	0	0	0
보호중	1	3	4	3	3	0
합계	85	122	70	96	-15	-26

08. 연령별 처리현황

구분	0세		1세		2세	
	발생건	비율	발생건	비율	발생건	비율
자연사	30	37.0%	3	9.7%	4	12.9%
입양	29	35.8%	15	48.4%	9	29.0%
안락사	15	18.5%	5	16.1%	5	16.1%
반환	6	7.4%	7	22.6%	11	35.5%
기증	0	0.0%	0	0.0%	0	0.0%
방사	0	0.0%	0	0.0%	0	0.0%
보호중	1	1.2%	1	3.2%	2	6.5%
합계	81	100.0%	31	100.0%	31	100.0%

구분	3세		4세		5세	
	발생건	비율	발생건	비율	발생건	비율
자연사	4	18.2%	2	14.3%	3	25.0%
입양	7	31.8%	3	21.4%	1	8.3%
안락사	2	9.1%	0	0.0%	0	0.0%
반환	5	22.7%	6	42.9%	8	66.7%
기증	4	18.2%	1	7.1%	0	0.0%
방사	0	0.0%	0	0.0%	0	0.0%
보호중	0	0.0%	2	14.3%	0	0.0%
합계	22	100.0%	14	100.0%	12	100.0%

구분	6-10세		11-15세		16세 이상	
	발생건	비율	발생건	비율	발생건	비율
자연사	6	12.5%	0		0	
입양	10	20.8%	0		0	
안락사	6	12.5%	0		0	
반환	24	50.0%	0		0	
기증	1	2.1%	0		0	
방사	0	0.0%	0		0	
보호중	1	2.1%	0		0	
합계	48	100.0%	0		0	

강서구

01. 축종별 발생 현황

구분	2020년		2021년		증감	증감율
	발생건	비율	발생건	비율		
개	151	59.9%	102	62.2%	-49	-32.5%
고양이	85	33.7%	52	31.7%	-33	-38.8%
기타	16	6.3%	10	6.1%	-6	-37.5%
합계	252	100.0%	164	100.0%	-88	-34.9%

02. 품종별 발생 현황[개]

구분	2020년		2021년		증감	증감율
	발생건	비율	발생건	비율		
비품종견	65	43.0%	48	47.1%	-17	-26.2%
품종견	86	57.0%	54	52.9%	-32	-37.2%
합계	151	100.0%	102	100.0%	-49	-32.5%

03. 월별 발생 현황

구분	개		고양이		기타	
	발생건	비율	발생건	비율	발생건	비율
1월	11	10.8%	2	3.8%	0	0.0%
2월	0	0.0%	3	5.8%	0	0.0%
3월	6	5.9%	2	3.8%	1	10.0%
4월	5	4.9%	3	5.8%	1	10.0%
5월	19	18.6%	7	13.5%	0	0.0%
6월	14	13.7%	7	13.5%	2	20.0%
7월	10	9.8%	9	17.3%	0	0.0%
8월	12	11.8%	5	9.6%	1	10.0%
9월	6	5.9%	2	3.8%	0	0.0%
10월	5	4.9%	5	9.6%	1	10.0%
11월	8	7.8%	6	11.5%	0	0.0%
12월	6	5.9%	1	1.9%	4	40.0%
합계	102	100.0%	52	100.0%	10	100.0%

04. 연령별 발생 현황

구분	개		고양이		기타	
	발생건	비율	발생건	비율	발생건	비율
0세	13	12.7%	32	61.5%	7	70.0%
1세	15	14.7%	7	13.5%	3	30.0%
2세	12	11.8%	5	9.6%	0	0.0%
3세	11	10.8%	3	5.8%	0	0.0%
4세	11	10.8%	2	3.8%	0	0.0%
5세	7	6.9%	1	1.9%	0	0.0%
6-10세	32	31.4%	2	3.8%	0	0.0%
11-15세	1	1.0%	0	0.0%	0	0.0%
16세 이상	0	0.0%	0	0.0%	0	0.0%
합계	102	100.0%	52	100.0%	10	100.0%

05. 유실·유기동물 처리 현황

구분	2020년		2021년		증감	증감율
	발생건	비율	발생건	비율		
자연사	63	25.0%	37	22.6%	-26	-41.3%
입양	64	25.4%	49	29.9%	-15	-23.4%
안락사	43	17.1%	16	9.8%	-27	-62.8%
반환	66	26.2%	44	26.8%	-22	-33.3%
기증	9	3.6%	7	4.3%	-2	-22.2%
방사	1	0.4%	0	0.0%	-1	-100.0%
보호중	6	2.4%	11	6.7%	5	83.3%
합계	252	100.0%	164	100.0%	-88	-34.9%

06. 축종별 유실·유기동물 처리 현황

구분	개		고양이		기타	
	발생건	비율	발생건	비율	발생건	비율
자연사	5	4.9%	32	61.5%	0	0.0%
입양	33	32.4%	11	21.2%	5	50.0%
안락사	11	10.8%	5	9.6%	0	0.0%
반환	41	40.2%	2	3.8%	1	10.0%
기증	6	5.9%	1	1.9%	0	0.0%
방사	0	0.0%	0	0.0%	0	0.0%
보호중	6	5.9%	1	1.9%	4	40.0%
합계	102	100.0%	52	100.0%	10	100.0%

07. 품종별 처리현황[개]

구분	2020년		2021년		증감	
	품종건	비품종건	품종건	비품종건	품종건	비품종건
자연사	7	3	3	2	-4	-1
입양	24	18	13	20	-11	2
안락사	4	22	9	2	5	-20
반환	45	18	16	25	-29	7
기증	4	1	3	3	-1	2
방사	0	0	0	0	0	0
보호중	2	3	4	2	2	-1
합계	86	65	48	54	-38	-11

08. 연령별 처리현황

구분	0세		1세		2세	
	발생건	비율	발생건	비율	발생건	비율
자연사	25	48.1%	2	8.0%	3	17.6%
입양	16	30.8%	10	40.0%	3	17.6%
안락사	3	5.8%	3	12.0%	4	23.5%
반환	1	1.9%	7	28.0%	4	23.5%
기증	1	1.9%	3	12.0%	0	0.0%
방사	0	0.0%	0	0.0%	0	0.0%
보호중	6	11.5%	0	0.0%	3	17.6%
합계	52	100.0%	25	100.0%	17	100.0%

구분	3세		4세		5세	
	발생건	비율	발생건	비율	발생건	비율
자연사	2	14.3%	0	0.0%	0	0.0%
입양	5	35.7%	4	30.8%	2	25.0%
안락사	2	14.3%	2	15.4%	0	0.0%
반환	4	28.6%	5	38.5%	6	75.0%
기증	1	7.1%	1	7.7%	0	0.0%
방사	0	0.0%	0	0.0%	0	0.0%
보호중	0	0.0%	1	7.7%	0	0.0%
합계	14	100.0%	13	100.0%	8	100.0%

구분	6-10세		11-15세		16세 이상	
	발생건	비율	발생건	비율	발생건	비율
자연사	5	14.7%	0		0	
입양	9	26.5%	0		0	
안락사	2	5.9%	0		0	
반환	16	47.1%	1		0	
기증	1	2.9%	0		0	
방사	0	0.0%	0		0	
보호중	1	2.9%	0		0	
합계	34	100.0%	1		0	

관악구

01. 축종별 발생 현황

구분	2020년		2021년		증감	
	발생건	비율	발생건	비율	발생건	비율
개	301	43.4%	256	42.9%	-45	-15.0%
고양이	359	51.8%	319	53.4%	-40	-11.1%
기타	33	4.8%	22	3.7%	-11	-33.3%
합계	693	100.0%	597	100.0%	-96	-13.9%

02. 품종별 발생 현황[개]

구분	2020년		2021년		증감	
	발생건	비율	발생건	비율	발생건	비율
비품종견	113	37.5%	124	48.4%	11	9.7%
품종견	188	62.5%	132	51.6%	-56	-29.8%
합계	301	100.0%	256	100.0%	-45	-15.0%

03. 월별 발생 현황

구분	개		고양이		기타	
	발생건	비율	발생건	비율	발생건	비율
1월	19	7.4%	11	3.4%	0	0.0%
2월	12	4.7%	10	3.1%	2	9.1%
3월	19	7.4%	21	6.6%	2	9.1%
4월	23	9.0%	36	11.3%	1	4.5%
5월	30	11.7%	49	15.4%	0	0.0%
6월	18	7.0%	43	13.5%	3	13.6%
7월	26	10.2%	33	10.3%	1	4.5%
8월	19	7.4%	21	6.6%	4	18.2%
9월	23	9.0%	33	10.3%	0	0.0%
10월	33	12.9%	31	9.7%	3	13.6%
11월	19	7.4%	16	5.0%	2	9.1%
12월	15	5.9%	15	4.7%	4	18.2%
합계	256	100.0%	319	100.0%	22	100.0%

04. 연령별 발생 현황

구분	개		고양이		기타	
	발생건	비율	발생건	비율	발생건	비율
0세	62	24.2%	243	76.2%	14	63.6%
1세	35	13.7%	27	8.5%	8	36.4%
2세	41	16.0%	27	8.5%	0	0.0%
3세	26	10.2%	7	2.2%	0	0.0%
4세	21	8.2%	3	0.9%	0	0.0%
5세	19	7.4%	8	2.5%	0	0.0%
6-10세	50	19.5%	4	1.3%	0	0.0%
11-15세	2	0.8%	0	0.0%	0	0.0%
16세 이상	0	0.0%	0	0.0%	0	0.0%
합계	256	100.0%	319	100.0%	22	100.0%

05. 유실·유기동물 처리 현황

구분	2020년		2021년		증감	
	발생건	비율	발생건	비율	발생건	비율
자연사	78	11.3%	47	7.9%	-31	-39.7%
입양	445	64.2%	403	67.5%	-42	-9.4%
안락사	0	0.0%	0	0.0%	0	-
반환	156	22.5%	124	20.8%	-32	-20.5%
기증	8	1.2%	7	1.2%	-1	-12.5%
방사	0	0.0%	1	0.2%	1	-
보호중	6	0.9%	15	2.5%	9	150.0%
합계	693	100.0%	597	100.0%	-96	-13.9%

06. 축종별 유실·유기동물 처리 현황

구분	개		고양이		기타	
	발생건	비율	발생건	비율	발생건	비율
자연사	8	3.1%	38	11.9%	1	4.5%
입양	122	47.7%	262	82.1%	19	86.4%
안락사	0	0.0%	0	0.0%	0	0.0%
반환	112	43.8%	11	3.4%	1	4.5%
기증	6	2.3%	1	0.3%	0	0.0%
방사	0	0.0%	1	0.3%	0	0.0%
보호중	8	3.1%	6	1.9%	1	4.5%
합계	256	100.0%	319	100.0%	22	100.0%

07. 품종별 처리현황[개]

구분	2020년		2021년		증감	
	품종건	비품종건	품종건	비품종건	품종건	비품종건
자연사	3	6	6	2	3	-4
입양	57	79	77	45	20	-34
안락사	0	0	0	0	0	0
반환	127	22	30	82	-97	60
기증	0	5	3	3	3	-2
방사	0	0	0	0	0	0
보호중	1	1	8	0	7	-1
합계	188	113	124	132	-64	19

08. 연령별 처리현황

구분	0세		1세		2세	
	발생건	비율	발생건	비율	발생건	비율
자연사	30	9.4%	4	5.7%	5	7.4%
입양	276	86.5%	44	62.9%	40	58.8%
안락사	0	0.0%	0	0.0%	0	0.0%
반환	5	1.6%	15	21.4%	22	32.4%
기증	2	0.6%	1	1.4%	0	0.0%
방사	0	0.0%	0	0.0%	1	1.5%
보호중	6	1.9%	6	8.6%	0	0.0%
합계	319	100.0%	70	100.0%	68	100.0%

구분	3세		4세		5세	
	발생건	비율	발생건	비율	발생건	비율
자연사	2	6.1%	1	4.2%	2	7.4%
입양	13	39.4%	9	37.5%	10	37.0%
안락사	0	0.0%	0	0.0%	0	0.0%
반환	17	51.5%	12	50.0%	13	48.1%
기증	0	0.0%	1	4.2%	2	7.4%
방사	0	0.0%	0	0.0%	0	0.0%
보호중	1	3.0%	1	4.2%	0	0.0%
합계	33	100.0%	24	100.0%	27	100.0%

구분	6-10세		11-15세		16세 이상	
	발생건	비율	발생건	비율	발생건	비율
자연사	3	5.6%	0		0	
입양	11	20.4%	0		0	
안락사	0	0.0%	0		0	
반환	38	70.4%	2		0	
기증	1	1.9%	0		0	
방사	0	0.0%	0		0	
보호중	1	1.9%	0		0	
합계	54	100.0%	2		0	

광진구

01. 축종별 발생 현황

구분	2020년		2021년		증감	
	발생건	비율	발생건	비율	발생건	비율
개	104	56.5%	73	47.7%	-31	-29.8%
고양이	65	35.3%	71	46.4%	6	9.2%
기타	15	8.2%	9	5.9%	-6	-40.0%
합계	184	100.0%	153	100.0%	-31	-16.8%

02. 품종별 발생 현황[개]

구분	2020년		2021년		증감	
	발생건	비율	발생건	비율	발생건	비율
비품종견	45	43.3%	33	45.2%	-12	-26.7%
품종견	59	56.7%	40	54.8%	-19	-32.2%
합계	104	100.0%	73	100.0%	-31	-29.8%

03. 월별 발생 현황

구분	개		고양이		기타	
	발생건	비율	발생건	비율	발생건	비율
1월	9	12.3%	0	0.0%	1	11.1%
2월	7	9.6%	3	4.2%	0	0.0%
3월	6	8.2%	6	8.5%	0	0.0%
4월	5	6.8%	6	8.5%	0	0.0%
5월	5	6.8%	3	4.2%	2	22.2%
6월	6	8.2%	9	12.7%	2	22.2%
7월	7	9.6%	12	16.9%	0	0.0%
8월	8	11.0%	5	7.0%	0	0.0%
9월	7	9.6%	5	7.0%	1	11.1%
10월	3	4.1%	10	14.1%	1	11.1%
11월	5	6.8%	8	11.3%	2	22.2%
12월	5	6.8%	4	5.6%	0	0.0%
합계	73	100.0%	71	100.0%	9	100.0%

04. 연령별 발생 현황

구분	개		고양이		기타	
	발생건	비율	발생건	비율	발생건	비율
0세	13	17.8%	44	62.0%	4	44.4%
1세	12	16.4%	5	7.0%	3	33.3%
2세	14	19.2%	13	18.3%	2	22.2%
3세	8	11.0%	4	5.6%	0	0.0%
4세	6	8.2%	1	1.4%	0	0.0%
5세	3	4.1%	0	0.0%	0	0.0%
6-10세	17	23.3%	4	5.6%	0	0.0%
11-15세	0	0.0%	0	0.0%	0	0.0%
16세 이상	0	0.0%	0	0.0%	0	0.0%
합계	73	100.0%	71	100.0%	9	100.0%

05. 유실·유기동물 처리 현황

구분	2020년		2021년		증감	
	발생건	비율	발생건	비율	발생건	비율
자연사	49	26.6%	52	34.0%	3	6.1%
입양	45	24.5%	47	30.7%	2	4.4%
안락사	33	17.9%	11	7.2%	-22	-66.7%
반환	54	29.3%	37	24.2%	-17	-31.5%
기증	3	1.6%	4	2.6%	1	33.3%
방사	0	0.0%	0	0.0%	0	-
보호중	0	0.0%	2	1.3%	2	-
합계	184	100.0%	153	100.0%	-31	-16.8%

06. 축종별 유실·유기동물 처리 현황

구분	개		고양이		기타	
	발생건	비율	발생건	비율	발생건	비율
자연사	5	6.8%	45	63.4%	2	22.2%
입양	24	32.9%	18	25.4%	5	55.6%
안락사	4	5.5%	6	8.5%	1	11.1%
반환	35	47.9%	1	1.4%	1	11.1%
기증	3	4.1%	1	1.4%	0	0.0%
방사	0	0.0%	0	0.0%	0	0.0%
보호중	2	2.7%	0	0.0%	0	0.0%
합계	73	100.0%	71	100.0%	9	100.0%

07. 품종별 처리현황[개]

구분	2020년		2021년		증감	
	품종건	비품종건	품종건	비품종건	품종건	비품종건
자연사	4	0	4	1	0	1
입양	15	9	11	13	-4	4
안락사	1	23	4	0	3	-23
반환	38	13	10	25	-28	12
기증	1	0	2	1	1	1
방사	0	0	0	0	0	0
보호중	0	0	2	0	2	0
합계	59	45	33	40	-26	-5

08. 연령별 처리현황

구분	0세		1세		2세	
	발생건	비율	발생건	비율	발생건	비율
자연사	32	52.5%	3	15.0%	9	31.0%
입양	20	32.8%	8	40.0%	9	31.0%
안락사	5	8.2%	2	10.0%	3	10.3%
반환	2	3.3%	5	25.0%	6	20.7%
기증	0	0.0%	2	10.0%	2	6.9%
방사	0	0.0%	0	0.0%	0	0.0%
보호중	2	3.3%	0	0.0%	0	0.0%
합계	61	100.0%	20	100.0%	29	100.0%

구분	3세		4세		5세	
	발생건	비율	발생건	비율	발생건	비율
자연사	3	25.0%	1	14.3%	0	0.0%
입양	4	33.3%	0	0.0%	1	33.3%
안락사	0	0.0%	0	0.0%	0	0.0%
반환	5	41.7%	6	85.7%	2	66.7%
기증	0	0.0%	0	0.0%	0	0.0%
방사	0	0.0%	0	0.0%	0	0.0%
보호중	0	0.0%	0	0.0%	0	0.0%
합계	12	100.0%	7	100.0%	3	100.0%

구분	6-10세		11-15세		16세 이상	
	발생건	비율	발생건	비율	발생건	비율
자연사	4	19.0%	0		0	
입양	5	23.8%	0		0	
안락사	1	4.8%	0		0	
반환	11	52.4%	0		0	
기증	0	0.0%	0		0	
방사	0	0.0%	0		0	
보호중	0	0.0%	0		0	
합계	21	100.0%	0		0	

구로구

01. 축종별 발생 현황

구분	2020년		2021년		증감	
	발생건	비율	발생건	비율	발생건	비율
개	98	66.7%	93	48.7%	-5	-5.1%
고양이	46	31.3%	70	36.6%	24	52.2%
기타	3	2.0%	28	14.7%	25	833.3%
합계	147	100.0%	191	100.0%	44	29.9%

02. 품종별 발생 현황[개]

구분	2020년		2021년		증감	
	발생건	비율	발생건	비율	발생건	비율
비품종견	40	40.8%	38	40.9%	-2	-5.0%
품종견	58	59.2%	55	59.1%	-3	-5.2%
합계	98	100.0%	93	100.0%	-5	-5.1%

03. 월별 발생 현황

구분	개		고양이		기타	
	발생건	비율	발생건	비율	발생건	비율
1월	4	4.3%	3	4.3%	0	0.0%
2월	6	6.5%	2	2.9%	0	0.0%
3월	7	7.5%	4	5.7%	1	3.6%
4월	10	10.8%	1	1.4%	1	3.6%
5월	6	6.5%	6	8.6%	6	21.4%
6월	16	17.2%	12	17.1%	1	3.6%
7월	10	10.8%	11	15.7%	10	35.7%
8월	9	9.7%	7	10.0%	0	0.0%
9월	6	6.5%	14	20.0%	0	0.0%
10월	12	12.9%	7	10.0%	1	3.6%
11월	3	3.2%	2	2.9%	3	10.7%
12월	4	4.3%	1	1.4%	5	17.9%
합계	93	100.0%	70	100.0%	28	100.0%

04. 연령별 발생 현황

구분	개		고양이		기타	
	발생건	비율	발생건	비율	발생건	비율
0세	13	14.0%	52	74.3%	14	50.0%
1세	15	16.1%	4	5.7%	11	39.3%
2세	16	17.2%	6	8.6%	3	10.7%
3세	11	11.8%	2	2.9%	0	0.0%
4세	10	10.8%	1	1.4%	0	0.0%
5세	5	5.4%	0	0.0%	0	0.0%
6-10세	21	22.6%	5	7.1%	0	0.0%
11-15세	2	2.2%	0	0.0%	0	0.0%
16세 이상	0	0.0%	0	0.0%	0	0.0%
합계	93	100.0%	70	100.0%	28	100.0%

05. 유실·유기동물 처리 현황

구분	2020년		2021년		증감	
	발생건	비율	발생건	비율	발생건	비율
자연사	36	24.5%	56	29.3%	20	55.6%
입양	26	17.7%	62	32.5%	36	138.5%
안락사	36	24.5%	18	9.4%	-18	-50.0%
반환	41	27.9%	45	23.6%	4	9.8%
기증	6	4.1%	4	2.1%	-2	-33.3%
방사	0	0.0%	0	0.0%	0	-
보호중	2	1.4%	6	3.1%	4	200.0%
합계	147	100.0%	191	100.0%	44	29.9%

06. 축종별 유실·유기동물 처리 현황

구분	개		고양이		기타	
	발생건	비율	발생건	비율	발생건	비율
자연사	1	1.1%	49	70.0%	6	21.4%
입양	32	34.4%	12	17.1%	18	64.3%
안락사	10	10.8%	8	11.4%	0	0.0%
반환	45	48.4%	0	0.0%	0	0.0%
기증	3	3.2%	1	1.4%	0	0.0%
방사	0	0.0%	0	0.0%	0	0.0%
보호중	2	2.2%	0	0.0%	4	14.3%
합계	93	100.0%	70	100.0%	28	100.0%

07. 품종별 처리현황[개]

구분	2020년		2021년		증감	
	품종건	비품종건	품종건	비품종건	품종건	비품종건
자연사	2	4	1	0	-1	-4
입양	15	4	14	18	-1	14
안락사	11	20	10	0	-1	-20
반환	27	10	12	33	-15	23
기증	2	2	1	2	-1	0
방사	0	0	0	0	0	0
보호중	1	0	0	2	-1	2
합계	58	40	38	55	-20	15

08. 연령별 처리현황

구분	0세		1세		2세	
	발생건	비율	발생건	비율	발생건	비율
자연사	41	51.9%	3	10.0%	5	20.0%
입양	25	31.6%	13	43.3%	8	32.0%
안락사	8	10.1%	3	10.0%	2	8.0%
반환	3	3.8%	6	20.0%	9	36.0%
기증	1	1.3%	2	6.7%	1	4.0%
방사	0	0.0%	0	0.0%	0	0.0%
보호중	1	1.3%	3	10.0%	0	0.0%
합계	79	100.0%	30	100.0%	25	100.0%

구분	3세		4세		5세	
	발생건	비율	발생건	비율	발생건	비율
자연사	2	15.4%	0	0.0%	0	0.0%
입양	2	15.4%	3	27.3%	1	20.0%
안락사	0	0.0%	3	27.3%	0	0.0%
반환	8	61.5%	5	45.5%	4	80.0%
기증	0	0.0%	0	0.0%	0	0.0%
방사	0	0.0%	0	0.0%	0	0.0%
보호중	1	7.7%	0	0.0%	0	0.0%
합계	13	100.0%	11	100.0%	5	100.0%

구분	6-10세		11-15세		16세 이상	
	발생건	비율	발생건	비율	발생건	비율
자연사	5	19.2%	0		0	
입양	10	38.5%	0		0	
안락사	2	7.7%	0		0	
반환	8	30.8%	2		0	
기증	0	0.0%	0		0	
방사	0	0.0%	0		0	
보호중	1	3.8%	0		0	
합계	26	100.0%	2		0	

금천구

01. 축종별 발생 현황

구분	2020년		2021년		증감	
	발생건	비율	발생건	비율	발생건	비율
개	113	63.8%	60	45.8%	-53	-46.9%
고양이	55	31.1%	61	46.6%	6	10.9%
기타	9	5.1%	10	7.6%	1	11.1%
합계	177	100.0%	131	100.0%	-46	-26.0%

02. 품종별 발생 현황[개]

구분	2020년		2021년		증감	
	발생건	비율	발생건	비율	발생건	비율
비품종견	47	41.6%	27	45.0%	-20	-42.6%
품종견	66	58.4%	33	55.0%	-33	-50.0%
합계	113	100.0%	60	100.0%	-53	-46.9%

03. 월별 발생 현황

구분	개		고양이		기타	
	발생건	비율	발생건	비율	발생건	비율
1월	5	8.3%	1	1.6%	1	10.0%
2월	2	3.3%	1	1.6%	0	0.0%
3월	3	5.0%	1	1.6%	0	0.0%
4월	3	5.0%	1	1.6%	0	0.0%
5월	3	5.0%	10	16.4%	3	30.0%
6월	9	15.0%	11	18.0%	0	0.0%
7월	7	11.7%	12	19.7%	1	10.0%
8월	5	8.3%	5	8.2%	0	0.0%
9월	7	11.7%	8	13.1%	1	10.0%
10월	6	10.0%	8	13.1%	1	10.0%
11월	3	5.0%	3	4.9%	1	10.0%
12월	7	11.7%	0	0.0%	2	20.0%
합계	60	100.0%	61	100.0%	10	100.0%

04. 연령별 발생 현황

구분	개		고양이		기타	
	발생건	비율	발생건	비율	발생건	비율
0세	5	8.3%	47	77.0%	1	10.0%
1세	8	13.3%	3	4.9%	6	60.0%
2세	9	15.0%	4	6.6%	2	20.0%
3세	8	13.3%	2	3.3%	0	0.0%
4세	9	15.0%	5	8.2%	0	0.0%
5세	1	1.7%	0	0.0%	1	10.0%
6-10세	19	31.7%	0	0.0%	0	0.0%
11-15세	1	1.7%	0	0.0%	0	0.0%
16세 이상	0	0.0%	0	0.0%	0	0.0%
합계	60	100.0%	61	100.0%	10	100.0%

05. 유실·유기동물 처리 현황

구분	2020년		2021년		증감	
	발생건	비율	발생건	비율	발생건	비율
자연사	35	19.8%	45	34.4%	10	28.6%
입양	56	31.6%	29	22.1%	-27	-48.2%
안락사	23	13.0%	22	16.8%	-1	-4.3%
반환	55	31.1%	25	19.1%	-30	-54.5%
기증	7	4.0%	4	3.1%	-3	-42.9%
방사	0	0.0%	0	0.0%	0	-
보호중	1	0.6%	6	4.6%	5	500.0%
합계	177	100.0%	131	100.0%	-46	-26.0%

06. 축종별 유실·유기동물 처리 현황

구분	개		고양이		기타	
	발생건	비율	발생건	비율	발생건	비율
자연사	1	1.7%	42	68.9%	2	20.0%
입양	17	28.3%	6	9.8%	6	60.0%
안락사	10	16.7%	12	19.7%	0	0.0%
반환	25	41.7%	0	0.0%	0	0.0%
기증	4	6.7%	0	0.0%	0	0.0%
방사	0	0.0%	0	0.0%	0	0.0%
보호중	3	5.0%	1	1.6%	2	20.0%
합계	60	100.0%	61	100.0%	10	100.0%

07. 품종별 처리현황[개]

구분	2020년		2021년		증감	
	품종건	비품종건	품종건	비품종건	품종건	비품종건
자연사	0	1	1	0	1	-1
입양	23	16	9	8	-14	-8
안락사	4	10	9	1	5	-9
반환	36	17	7	18	-29	1
기증	3	3	1	3	-2	0
방사	0	0	0	0	0	0
보호중	0	0	0	3	0	3
합계	66	47	27	33	-39	-14

08. 연령별 처리현황

구분	0세		1세		2세	
	발생건	비율	발생건	비율	발생건	비율
자연사	32	60.4%	2	11.8%	5	33.3%
입양	6	11.3%	8	47.1%	4	26.7%
안락사	13	24.5%	2	11.8%	2	13.3%
반환	0	0.0%	4	23.5%	3	20.0%
기증	0	0.0%	1	5.9%	0	0.0%
방사	0	0.0%	0	0.0%	0	0.0%
보호중	2	3.8%	0	0.0%	1	6.7%
합계	53	100.0%	17	100.0%	15	100.0%

구분	3세		4세		5세	
	발생건	비율	발생건	비율	발생건	비율
자연사	0	0.0%	4	28.6%	1	50.0%
입양	3	30.0%	5	35.7%	0	0.0%
안락사	4	40.0%	0	0.0%	0	0.0%
반환	2	20.0%	3	21.4%	1	50.0%
기증	1	10.0%	1	7.1%	0	0.0%
방사	0	0.0%	0	0.0%	0	0.0%
보호중	0	0.0%	1	7.1%	0	0.0%
합계	10	100.0%	14	100.0%	2	100.0%

구분	6-10세		11-15세		16세 이상	
	발생건	비율	발생건	비율	발생건	비율
자연사	1	5.3%	0		0	
입양	3	15.8%	0		0	
안락사	1	5.3%	0		0	
반환	11	57.9%	1		0	
기증	1	5.3%	0		0	
방사	0	0.0%	0		0	
보호중	2	10.5%	0		0	
합계	19	100.0%	1		0	

노원구

01. 축종별 발생 현황

구분	2020년		2021년		증감	
	발생건	비율	발생건	비율	발생건	비율
개	163	65.5%	121	66.5%	-42	-25.8%
고양이	74	29.7%	50	27.5%	-24	-32.4%
기타	12	4.8%	11	6.0%	-1	-8.3%
합계	249	100.0%	182	100.0%	-67	-26.9%

02. 품종별 발생 현황[개]

구분	2020년		2021년		증감	
	발생건	비율	발생건	비율	발생건	비율
비품종견	88	54.0%	60	49.6%	-28	-31.8%
품종견	75	46.0%	61	50.4%	-14	-18.7%
합계	163	100.0%	121	100.0%	-42	-25.8%

03. 월별 발생 현황

구분	개		고양이		기타	
	발생건	비율	발생건	비율	발생건	비율
1월	17	14.0%	3	6.0%	0	0.0%
2월	5	4.1%	4	8.0%	1	9.1%
3월	9	7.4%	0	0.0%	0	0.0%
4월	12	9.9%	2	4.0%	1	9.1%
5월	10	8.3%	7	14.0%	0	0.0%
6월	11	9.1%	2	4.0%	4	36.4%
7월	10	8.3%	5	10.0%	4	36.4%
8월	14	11.6%	3	6.0%	0	0.0%
9월	11	9.1%	9	18.0%	0	0.0%
10월	9	7.4%	9	18.0%	1	9.1%
11월	7	5.8%	4	8.0%	0	0.0%
12월	6	5.0%	2	4.0%	0	0.0%
합계	121	100.0%	50	100.0%	11	100.0%

04. 연령별 발생 현황

구분	개		고양이		기타	
	발생건	비율	발생건	비율	발생건	비율
0세	32	26.4%	37	74.0%	5	45.5%
1세	14	11.6%	2	4.0%	3	27.3%
2세	14	11.6%	1	2.0%	2	18.2%
3세	20	16.5%	6	12.0%	1	9.1%
4세	8	6.6%	1	2.0%	0	0.0%
5세	6	5.0%	2	4.0%	0	0.0%
6-10세	27	22.3%	1	2.0%	0	0.0%
11-15세	0	0.0%	0	0.0%	0	0.0%
16세 이상	0	0.0%	0	0.0%	0	0.0%
합계	121	100.0%	50	100.0%	11	100.0%

05. 유실·유기동물 처리 현황

구분	2020년		2021년		증감	
	발생건	비율	발생건	비율	발생건	비율
자연사	57	22.9%	43	23.6%	-14	-24.6%
입양	67	26.9%	50	27.5%	-17	-25.4%
안락사	60	24.1%	15	8.2%	-45	-75.0%
반환	50	20.1%	56	30.8%	6	12.0%
기증	5	2.0%	8	4.4%	3	60.0%
방사	0	0.0%	0	0.0%	0	-
보호중	10	4.0%	10	5.5%	0	0.0%
합계	249	100.0%	182	100.0%	-67	-26.9%

06. 축종별 유실·유기동물 처리 현황

구분	개		고양이		기타	
	발생건	비율	발생건	비율	발생건	비율
자연사	2	1.7%	38	76.0%	3	27.3%
입양	40	33.1%	3	6.0%	7	63.6%
안락사	10	8.3%	4	8.0%	1	9.1%
반환	54	44.6%	2	4.0%	0	0.0%
기증	6	5.0%	2	4.0%	0	0.0%
방사	0	0.0%	0	0.0%	0	0.0%
보호중	9	7.4%	1	2.0%	0	0.0%
합계	121	100.0%	50	100.0%	11	100.0%

07. 품종별 처리현황[개]

구분	2020년		2021년		증감	
	품종건	비품종건	품종건	비품종건	품종건	비품종건
자연사	3	5	2	0	-1	-5
입양	17	28	23	17	6	-11
안락사	3	45	9	1	6	-44
반환	42	7	18	36	-24	29
기증	4	1	1	5	-3	4
방사	0	0	0	0	0	0
보호중	6	2	7	2	1	0
합계	75	88	60	61	-15	-27

08. 연령별 처리현황

구분	0세		1세		2세	
	발생건	비율	발생건	비율	발생건	비율
자연사	33	44.6%	1	5.3%	2	11.8%
입양	24	32.4%	8	42.1%	3	17.6%
안락사	4	5.4%	2	10.5%	2	11.8%
반환	6	8.1%	5	26.3%	9	52.9%
기증	1	1.4%	2	10.5%	1	5.9%
방사	0	0.0%	0	0.0%	0	0.0%
보호중	6	8.1%	1	5.3%	0	0.0%
합계	74	100.0%	19	100.0%	17	100.0%

구분	3세		4세		5세	
	발생건	비율	발생건	비율	발생건	비율
자연사	4	14.8%	1	11.1%	1	12.5%
입양	5	18.5%	1	11.1%	2	25.0%
안락사	2	7.4%	1	11.1%	1	12.5%
반환	15	55.6%	4	44.4%	3	37.5%
기증	1	3.7%	1	11.1%	0	0.0%
방사	0	0.0%	0	0.0%	0	0.0%
보호중	0	0.0%	1	11.1%	1	12.5%
합계	27	100.0%	9	100.0%	8	100.0%

구분	6-10세		11-15세		16세 이상	
	발생건	비율	발생건	비율	발생건	비율
자연사	1	3.6%	0		0	
입양	7	25.0%	0		0	
안락사	3	10.7%	0		0	
반환	14	50.0%	0		0	
기증	2	7.1%	0		0	
방사	0	0.0%	0		0	
보호중	1	3.6%	0		0	
합계	28	100.0%	0		0	

도봉구

01. 축종별 발생 현황

구분	2020년		2021년		증감	
	발생건	비율	발생건	비율	발생건	비율
개	160	66.1%	100	64.1%	-60	-37.5%
고양이	70	28.9%	51	32.7%	-19	-27.1%
기타	12	5.0%	5	3.2%	-7	-58.3%
합계	242	100.0%	156	100.0%	-86	-35.5%

02. 품종별 발생 현황[개]

구분	2020년		2021년		증감	
	발생건	비율	발생건	비율	발생건	비율
비품종견	76	47.5%	47	47.0%	-29	-38.2%
품종견	84	52.5%	53	53.0%	-31	-36.9%
합계	160	100.0%	100	100.0%	-60	-37.5%

03. 월별 발생 현황

구분	개		고양이		기타	
	발생건	비율	발생건	비율	발생건	비율
1월	12	12.0%	3	5.9%	0	0.0%
2월	6	6.0%	4	7.8%	0	0.0%
3월	14	14.0%	1	2.0%	1	20.0%
4월	9	9.0%	2	3.9%	1	20.0%
5월	6	6.0%	7	13.7%	1	20.0%
6월	12	12.0%	4	7.8%	1	20.0%
7월	6	6.0%	4	7.8%	0	0.0%
8월	9	9.0%	8	15.7%	0	0.0%
9월	10	10.0%	3	5.9%	0	0.0%
10월	8	8.0%	5	9.8%	0	0.0%
11월	3	3.0%	2	3.9%	1	20.0%
12월	5	5.0%	8	15.7%	0	0.0%
합계	100	100.0%	51	100.0%	5	100.0%

04. 연령별 발생 현황

구분	개		고양이		기타	
	발생건	비율	발생건	비율	발생건	비율
0세	12	12.0%	29	56.9%	0	0.0%
1세	11	11.0%	7	13.7%	4	80.0%
2세	22	22.0%	7	13.7%	1	20.0%
3세	11	11.0%	3	5.9%	0	0.0%
4세	5	5.0%	2	3.9%	0	0.0%
5세	10	10.0%	3	5.9%	0	0.0%
6-10세	28	28.0%	0	0.0%	0	0.0%
11-15세	0	0.0%	0	0.0%	0	0.0%
16세 이상	1	1.0%	0	0.0%	0	0.0%
합계	100	100.0%	51	100.0%	5	100.0%

05. 유실·유기동물 처리 현황

구분	2020년		2021년		증감	
	발생건	비율	발생건	비율	발생건	비율
자연사	47	19.4%	37	23.7%	-10	-21.3%
입양	65	26.9%	50	32.1%	-15	-23.1%
안락사	50	20.7%	16	10.3%	-34	-68.0%
반환	66	27.3%	47	30.1%	-19	-28.8%
기증	9	3.7%	1	0.6%	-8	-88.9%
방사	2	0.8%	0	0.0%	-2	-100.0%
보호중	3	1.2%	5	3.2%	2	66.7%
합계	242	100.0%	156	100.0%	-86	-35.5%

06. 축종별 유실·유기동물 처리 현황

구분	개		고양이		기타	
	발생건	비율	발생건	비율	발생건	비율
자연사	4	4.0%	33	64.7%	0	0.0%
입양	36	36.0%	10	19.6%	4	80.0%
안락사	12	12.0%	4	7.8%	0	0.0%
반환	46	46.0%	0	0.0%	1	20.0%
기증	1	1.0%	0	0.0%	0	0.0%
방사	0	0.0%	0	0.0%	0	0.0%
보호중	1	1.0%	4	7.8%	0	0.0%
합계	100	100.0%	51	100.0%	5	100.0%

07. 품종별 처리현황[개]

구분	2020년		2021년		증감	
	품종건	비품종건	품종건	비품종건	품종건	비품종건
자연사	3	1	2	2	-1	1
입양	25	13	12	24	-13	11
안락사	8	35	12	0	4	-35
반환	44	22	21	25	-23	3
기증	4	4	0	1	-4	-3
방사	0	0	0	0	0	0
보호중	0	1	0	1	0	0
합계	84	76	47	53	-37	-23

08. 연령별 처리현황

구분	0세		1세		2세	
	발생건	비율	발생건	비율	발생건	비율
자연사	22	53.7%	2	9.1%	4	13.3%
입양	11	26.8%	9	40.9%	10	33.3%
안락사	5	12.2%	2	9.1%	5	16.7%
반환	2	4.9%	7	31.8%	10	33.3%
기증	0	0.0%	0	0.0%	0	0.0%
방사	0	0.0%	0	0.0%	0	0.0%
보호중	1	2.4%	2	9.1%	1	3.3%
합계	41	100.0%	22	100.0%	30	100.0%

구분	3세		4세		5세	
	발생건	비율	발생건	비율	발생건	비율
자연사	3	21.4%	2	28.6%	3	23.1%
입양	4	28.6%	1	14.3%	6	46.2%
안락사	1	7.1%	2	28.6%	1	7.7%
반환	6	42.9%	2	28.6%	3	23.1%
기증	0	0.0%	0	0.0%	0	0.0%
방사	0	0.0%	0	0.0%	0	0.0%
보호중	0	0.0%	0	0.0%	0	0.0%
합계	14	100.0%	7	100.0%	13	100.0%

구분	6-10세		11-15세		16세 이상	
	발생건	비율	발생건	비율	발생건	비율
자연사	1	3.6%	0		0	
입양	9	32.1%	0		0	
안락사	0	0.0%	0		0	
반환	16	57.1%	0		1	
기증	1	3.6%	0		0	
방사	0	0.0%	0		0	
보호중	1	3.6%	0		0	
합계	28	100.0%	0		1	

동대문구

01. 축종별 발생 현황

구분	2020년		2021년		증감	
	발생건	비율	발생건	비율	발생건	비율
개	141	53.4%	100	48.5%	-41	-29.1%
고양이	105	39.8%	83	40.3%	-22	-21.0%
기타	18	6.8%	23	11.2%	5	27.8%
합계	264	100.0%	206	100.0%	-58	-22.0%

02. 품종별 발생 현황[개]

구분	2020년		2021년		증감	
	발생건	비율	발생건	비율	발생건	비율
비품종견	62	44.0%	51	51.0%	-11	-17.7%
품종견	79	56.0%	49	49.0%	-30	-38.0%
합계	141	100.0%	100	100.0%	-41	-29.1%

03. 월별 발생 현황

구분	개		고양이		기타	
	발생건	비율	발생건	비율	발생건	비율
1월	3	3.0%	1	1.2%	2	8.7%
2월	7	7.0%	4	4.8%	1	4.3%
3월	10	10.0%	3	3.6%	1	4.3%
4월	3	3.0%	4	4.8%	0	0.0%
5월	9	9.0%	11	13.3%	4	17.4%
6월	11	11.0%	12	14.5%	2	8.7%
7월	8	8.0%	5	6.0%	3	13.0%
8월	9	9.0%	14	16.9%	7	30.4%
9월	12	12.0%	7	8.4%	1	4.3%
10월	10	10.0%	14	16.9%	0	0.0%
11월	9	9.0%	5	6.0%	1	4.3%
12월	9	9.0%	3	3.6%	1	4.3%
합계	100	100.0%	83	100.0%	23	100.0%

04. 연령별 발생 현황

구분	개		고양이		기타	
	발생건	비율	발생건	비율	발생건	비율
0세	25	25.0%	55	66.3%	6	26.1%
1세	15	15.0%	4	4.8%	12	52.2%
2세	14	14.0%	12	14.5%	5	21.7%
3세	8	8.0%	6	7.2%	0	0.0%
4세	7	7.0%	3	3.6%	0	0.0%
5세	8	8.0%	1	1.2%	0	0.0%
6-10세	22	22.0%	2	2.4%	0	0.0%
11-15세	1	1.0%	0	0.0%	0	0.0%
16세 이상	0	0.0%	0	0.0%	0	0.0%
합계	100	100.0%	83	100.0%	23	100.0%

05. 유실·유기동물 처리 현황

구분	2020년		2021년		증감	
	발생건	비율	발생건	비율	발생건	비율
자연사	79	29.9%	57	27.7%	-22	-27.8%
입양	72	27.3%	65	31.6%	-7	-9.7%
안락사	48	18.2%	19	9.2%	-29	-60.4%
반환	49	18.6%	41	19.9%	-8	-16.3%
기증	13	4.9%	19	9.2%	6	46.2%
방사	0	0.0%	0	0.0%	0	-
보호중	3	1.1%	5	2.4%	2	66.7%
합계	264	100.0%	206	100.0%	-58	-22.0%

06. 축종별 유실·유기동물 처리 현황

구분	개		고양이		기타	
	발생건	비율	발생건	비율	발생건	비율
자연사	1	1.0%	51	61.4%	5	21.7%
입양	39	39.0%	13	15.7%	13	56.5%
안락사	10	10.0%	6	7.2%	3	13.0%
반환	39	39.0%	0	0.0%	2	8.7%
기증	7	7.0%	12	14.5%	0	0.0%
방사	0	0.0%	0	0.0%	0	0.0%
보호중	4	4.0%	1	1.2%	0	0.0%
합계	100	100.0%	83	100.0%	23	100.0%

07. 품종별 처리현황[개]

구분	2020년		2021년		증감	
	품종건	비품종건	품종건	비품종건	품종건	비품종건
자연사	3	1	0	1	-3	0
입양	26	22	20	19	-6	-3
안락사	3	30	10	0	7	-30
반환	41	6	15	24	-26	18
기증	6	2	4	3	-2	1
방사	0	0	0	0	0	0
보호중	0	1	2	2	2	1
합계	79	62	51	49	-28	-13

08. 연령별 처리현황

구분	0세		1세		2세	
	발생건	비율	발생건	비율	발생건	비율
자연사	36	41.9%	5	16.1%	8	25.8%
입양	29	33.7%	15	48.4%	7	22.6%
안락사	5	5.8%	2	6.5%	6	19.4%
반환	3	3.5%	5	16.1%	9	29.0%
기증	11	12.8%	3	9.7%	1	3.2%
방사	0	0.0%	0	0.0%	0	0.0%
보호중	2	2.3%	1	3.2%	0	0.0%
합계	86	100.0%	31	100.0%	31	100.0%

구분	3세		4세		5세	
	발생건	비율	발생건	비율	발생건	비율
자연사	3	21.4%	2	20.0%	1	11.1%
입양	3	21.4%	3	30.0%	3	33.3%
안락사	4	28.6%	0	0.0%	0	0.0%
반환	2	14.3%	5	50.0%	3	33.3%
기증	2	14.3%	0	0.0%	2	22.2%
방사	0	0.0%	0	0.0%	0	0.0%
보호중	0	0.0%	0	0.0%	0	0.0%
합계	14	100.0%	10	100.0%	9	100.0%

구분	6-10세		11-15세		16세 이상	
	발생건	비율	발생건	비율	발생건	비율
자연사	2	8.3%	0		0	
입양	5	20.8%	0		0	
안락사	1	4.2%	1		0	
반환	14	58.3%	0		0	
기증	0	0.0%	0		0	
방사	0	0.0%	0		0	
보호중	2	8.3%	0		0	
합계	24	100.0%	1		0	

동작구

01. 축종별 발생 현황

구분	2020년		2021년		증감	
	발생건	비율	발생건	비율	발생건	비율
개	135	51.9%	109	47.4%	-26	-19.3%
고양이	106	40.8%	112	48.7%	6	5.7%
기타	19	7.3%	9	3.9%	-10	-52.6%
합계	260	100.0%	230	100.0%	-30	-11.5%

02. 품종별 발생 현황[개]

구분	2020년		2021년		증감	
	발생건	비율	발생건	비율	발생건	비율
비품종견	52	38.5%	30	27.5%	-22	-42.3%
품종견	83	61.5%	79	72.5%	-4	-4.8%
합계	135	100.0%	109	100.0%	-26	-19.3%

03. 월별 발생 현황

구분	개		고양이		기타	
	발생건	비율	발생건	비율	발생건	비율
1월	17	15.6%	4	3.6%	1	11.1%
2월	11	10.1%	2	1.8%	1	11.1%
3월	10	9.2%	5	4.5%	2	22.2%
4월	10	9.2%	6	5.4%	0	0.0%
5월	6	5.5%	16	14.3%	0	0.0%
6월	16	14.7%	26	23.2%	1	11.1%
7월	6	5.5%	12	10.7%	0	0.0%
8월	9	8.3%	11	9.8%	1	11.1%
9월	11	10.1%	14	12.5%	1	11.1%
10월	1	0.9%	9	8.0%	1	11.1%
11월	8	7.3%	5	4.5%	1	11.1%
12월	4	3.7%	2	1.8%	0	0.0%
합계	109	100.0%	112	100.0%	9	100.0%

04. 연령별 발생 현황

구분	개		고양이		기타	
	발생건	비율	발생건	비율	발생건	비율
0세	7	6.4%	79	70.5%	1	11.1%
1세	15	13.8%	7	6.3%	8	88.9%
2세	9	8.3%	9	8.0%	0	0.0%
3세	23	21.1%	14	12.5%	0	0.0%
4세	6	5.5%	3	2.7%	0	0.0%
5세	25	22.9%	0	0.0%	0	0.0%
6-10세	23	21.1%	0	0.0%	0	0.0%
11-15세	1	0.9%	0	0.0%	0	0.0%
16세 이상	0	0.0%	0	0.0%	0	0.0%
합계	109	100.0%	112	100.0%	9	100.0%

05. 유실·유기동물 처리 현황

구분	2020년		2021년		증감	
	발생건	비율	발생건	비율	발생건	비율
자연사	48	18.5%	37	16.1%	-11	-22.9%
입양	89	34.2%	75	32.6%	-14	-15.7%
안락사	22	8.5%	5	2.2%	-17	-77.3%
반환	91	35.0%	84	36.5%	-7	-7.7%
기증	0	0.0%	2	0.9%	2	-
방사	8	3.1%	22	9.6%	14	175.0%
보호중	2	0.8%	5	2.2%	3	150.0%
합계	260	100.0%	230	100.0%	-30	-11.5%

06. 축종별 유실·유기동물 처리 현황

구분	개		고양이		기타	
	발생건	비율	발생건	비율	발생건	비율
자연사	1	0.9%	36	32.1%	0	0.0%
입양	20	18.3%	51	45.5%	4	44.4%
안락사	1	0.9%	0	0.0%	4	44.4%
반환	81	74.3%	3	2.7%	0	0.0%
기증	2	1.8%	0	0.0%	0	0.0%
방사	0	0.0%	21	18.8%	1	11.1%
보호중	4	3.7%	1	0.9%	0	0.0%
합계	109	100.0%	112	100.0%	9	100.0%

07. 품종별 처리현황[개]

구분	2020년		2021년		증감	
	품종건	비품종건	품종건	비품종건	품종건	비품종건
자연사	2	1	1	0	-1	-1
입양	15	15	9	11	-6	-4
안락사	7	7	0	1	-7	-6
반환	59	28	18	63	-41	35
기증	0	0	1	1	1	1
방사	0	0	0	0	0	0
보호중	0	1	1	3	1	2
합계	83	52	30	79	-53	27

08. 연령별 처리현황

구분	0세		1세		2세	
	발생건	비율	발생건	비율	발생건	비율
자연사	26	29.9%	3	10.0%	3	16.7%
입양	52	59.8%	9	30.0%	3	16.7%
안락사	0	0.0%	4	13.3%	0	0.0%
반환	2	2.3%	10	33.3%	9	50.0%
기증	0	0.0%	0	0.0%	0	0.0%
방사	6	6.9%	3	10.0%	3	16.7%
보호중	1	1.1%	1	3.3%	0	0.0%
합계	87	100.0%	30	100.0%	18	100.0%

구분	3세		4세		5세	
	발생건	비율	발생건	비율	발생건	비율
자연사	3	8.1%	1	11.1%	0	0.0%
입양	4	10.8%	1	11.1%	3	12.0%
안락사	0	0.0%	0	0.0%	1	4.0%
반환	19	51.4%	5	55.6%	21	84.0%
기증	1	2.7%	0	0.0%	0	0.0%
방사	9	24.3%	1	11.1%	0	0.0%
보호중	1	2.7%	1	11.1%	0	0.0%
합계	37	100.0%	9	100.0%	25	100.0%

구분	6-10세		11-15세		16세 이상	
	발생건	비율	발생건	비율	발생건	비율
자연사	1	4.3%	0		0	
입양	3	13.0%	0		0	
안락사	0	0.0%	0		0	
반환	17	73.9%	1		0	
기증	1	4.3%	0		0	
방사	0	0.0%	0		0	
보호중	1	4.3%	0		0	
합계	23	100.0%	1		0	

마포구

01. 축종별 발생 현황

구분	2020년		2021년		증감	
	발생건	비율	발생건	비율	발생건	비율
개	117	34.3%	89	28.3%	-28	-23.9%
고양이	218	63.9%	213	67.6%	-5	-2.3%
기타	6	1.8%	13	4.1%	7	116.7%
합계	341	100.0%	315	100.0%	-26	-7.6%

02. 품종별 발생 현황[개]

구분	2020년		2021년		증감	
	발생건	비율	발생건	비율	발생건	비율
비품종견	27	23.1%	40	44.9%	13	48.1%
품종견	90	76.9%	49	55.1%	-41	-45.6%
합계	117	100.0%	89	100.0%	-28	-23.9%

03. 월별 발생 현황

구분	개		고양이		기타	
	발생건	비율	발생건	비율	발생건	비율
1월	9	10.1%	4	1.9%	0	0.0%
2월	4	4.5%	4	1.9%	0	0.0%
3월	9	10.1%	8	3.8%	2	15.4%
4월	5	5.6%	11	5.2%	0	0.0%
5월	5	5.6%	29	13.6%	1	7.7%
6월	6	6.7%	27	12.7%	4	30.8%
7월	9	10.1%	35	16.4%	2	15.4%
8월	20	22.5%	19	8.9%	2	15.4%
9월	2	2.2%	27	12.7%	0	0.0%
10월	9	10.1%	19	8.9%	0	0.0%
11월	5	5.6%	21	9.9%	0	0.0%
12월	6	6.7%	9	4.2%	2	15.4%
합계	89	100.0%	213	100.0%	13	100.0%

04. 연령별 발생 현황

구분	개		고양이		기타	
	발생건	비율	발생건	비율	발생건	비율
0세	6	6.7%	164	77.0%	10	76.9%
1세	12	13.5%	23	10.8%	2	15.4%
2세	13	14.6%	10	4.7%	1	7.7%
3세	11	12.4%	6	2.8%	0	0.0%
4세	7	7.9%	2	0.9%	0	0.0%
5세	14	15.7%	4	1.9%	0	0.0%
6-10세	20	22.5%	4	1.9%	0	0.0%
11-15세	5	5.6%	0	0.0%	0	0.0%
16세 이상	1	1.1%	0	0.0%	0	0.0%
합계	89	100.0%	213	100.0%	13	100.0%

05. 유실·유기동물 처리 현황

구분	2020년		2021년		증감	
	발생건	비율	발생건	비율	발생건	비율
자연사	56	16.4%	50	15.9%	-6	-10.7%
입양	195	57.2%	173	54.9%	-22	-11.3%
안락사	1	0.3%	6	1.9%	5	500.0%
반환	71	20.8%	50	15.9%	-21	-29.6%
기증	8	2.3%	11	3.5%	3	37.5%
방사	2	0.6%	9	2.9%	7	350.0%
보호중	8	2.3%	16	5.1%	8	100.0%
합계	341	100.0%	315	100.0%	-26	-7.6%

06. 축종별 유실·유기동물 처리 현황

구분	개		고양이		기타	
	발생건	비율	발생건	비율	발생건	비율
자연사	2	2.2%	46	21.6%	2	15.4%
입양	33	37.1%	131	61.5%	9	69.2%
안락사	1	1.1%	5	2.3%	0	0.0%
반환	45	50.6%	5	2.3%	0	0.0%
기증	5	5.6%	6	2.8%	0	0.0%
방사	0	0.0%	9	4.2%	0	0.0%
보호중	3	3.4%	11	5.2%	2	15.4%
합계	89	100.0%	213	100.0%	13	100.0%

07. 품종별 처리현황[개]

구분	2020년		2021년		증감	
	품종건	비품종건	품종건	비품종건	품종건	비품종건
자연사	0	0	1	1	1	1
입양	33	11	22	11	-11	0
안락사	0	0	1	0	1	0
반환	55	10	11	34	-44	24
기증	2	1	4	1	2	0
방사	0	0	0	0	0	0
보호중	0	5	1	2	1	-3
합계	90	27	40	49	-50	22

08. 연령별 처리현황

구분	0세		1세		2세	
	발생건	비율	발생건	비율	발생건	비율
자연사	36	20.0%	6	16.2%	2	8.3%
입양	120	66.7%	24	64.9%	14	58.3%
안락사	4	2.2%	0	0.0%	0	0.0%
반환	3	1.7%	3	8.1%	5	20.8%
기증	5	2.8%	2	5.4%	1	4.2%
방사	3	1.7%	0	0.0%	0	0.0%
보호중	9	5.0%	2	5.4%	2	8.3%
합계	180	100.0%	37	100.0%	24	100.0%

구분	3세		4세		5세	
	발생건	비율	발생건	비율	발생건	비율
자연사	2	11.8%	0	0.0%	1	5.6%
입양	3	17.6%	3	33.3%	5	27.8%
안락사	0	0.0%	0	0.0%	0	0.0%
반환	7	41.2%	4	44.4%	9	50.0%
기증	1	5.9%	1	11.1%	1	5.6%
방사	3	17.6%	1	11.1%	1	5.6%
보호중	1	5.9%	0	0.0%	1	5.6%
합계	17	100.0%	9	100.0%	18	100.0%

구분	6-10세		11-15세		16세 이상	
	발생건	비율	발생건	비율	발생건	비율
자연사	2	8.3%	1		0	
입양	4	16.7%	0		0	
안락사	2	8.3%	0		0	
반환	14	58.3%	4		1	
기증	0	0.0%	0		0	
방사	1	4.2%	0		0	
보호중	1	4.2%	0		0	
합계	24	100.0%	5		1	

서대문구

01. 축종별 발생 현황

구분	2020년		2021년		증감	
	발생건	비율	발생건	비율	발생건	비율
개	73	57.0%	68	48.9%	-5	-6.8%
고양이	47	36.7%	65	46.8%	18	38.3%
기타	8	6.3%	6	4.3%	-2	-25.0%
합계	128	100.0%	139	100.0%	11	8.6%

02. 품종별 발생 현황[개]

구분	2020년		2021년		증감	
	발생건	비율	발생건	비율	발생건	비율
비품종견	40	54.8%	27	39.7%	-13	-32.5%
품종견	33	45.2%	41	60.3%	8	24.2%
합계	73	100.0%	68	100.0%	-5	-6.8%

03. 월별 발생 현황

구분	개		고양이		기타	
	발생건	비율	발생건	비율	발생건	비율
1월	5	7.4%	4	6.2%	0	0.0%
2월	2	2.9%	0	0.0%	0	0.0%
3월	6	8.8%	5	7.7%	0	0.0%
4월	11	16.2%	1	1.5%	1	16.7%
5월	5	7.4%	16	24.6%	2	33.3%
6월	11	16.2%	5	7.7%	2	33.3%
7월	6	8.8%	5	7.7%	0	0.0%
8월	8	11.8%	0	0.0%	0	0.0%
9월	3	4.4%	6	9.2%	0	0.0%
10월	6	8.8%	6	9.2%	0	0.0%
11월	3	4.4%	15	23.1%	1	16.7%
12월	2	2.9%	2	3.1%	0	0.0%
합계	68	100.0%	65	100.0%	6	100.0%

04. 연령별 발생 현황

구분	개		고양이		기타	
	발생건	비율	발생건	비율	발생건	비율
0세	13	19.1%	44	67.7%	2	33.3%
1세	12	17.6%	5	7.7%	2	33.3%
2세	18	26.5%	3	4.6%	1	16.7%
3세	5	7.4%	4	6.2%	0	0.0%
4세	1	1.5%	3	4.6%	0	0.0%
5세	2	2.9%	3	4.6%	1	16.7%
6-10세	17	25.0%	3	4.6%	0	0.0%
11-15세	0	0.0%	0	0.0%	0	0.0%
16세 이상	0	0.0%	0	0.0%	0	0.0%
합계	68	100.0%	65	100.0%	6	100.0%

05. 유실·유기동물 처리 현황

구분	2020년		2021년		증감	
	발생건	비율	발생건	비율	발생건	비율
자연사	35	27.3%	44	31.7%	9	25.7%
입양	31	24.2%	40	28.8%	9	29.0%
안락사	23	18.0%	17	12.2%	-6	-26.1%
반환	30	23.4%	29	20.9%	-1	-3.3%
기증	3	2.3%	6	4.3%	3	100.0%
방사	0	0.0%	0	0.0%	0	-
보호중	6	4.7%	3	2.2%	-3	-50.0%
합계	128	100.0%	139	100.0%	11	8.6%

06. 축종별 유실·유기동물 처리 현황

구분	개		고양이		기타	
	발생건	비율	발생건	비율	발생건	비율
자연사	5	7.4%	38	58.5%	1	16.7%
입양	23	33.8%	13	20.0%	4	66.7%
안락사	11	16.2%	6	9.2%	0	0.0%
반환	26	38.2%	2	3.1%	1	16.7%
기증	1	1.5%	5	7.7%	0	0.0%
방사	0	0.0%	0	0.0%	0	0.0%
보호중	2	2.9%	1	1.5%	0	0.0%
합계	68	100.0%	65	100.0%	6	100.0%

07. 품종별 처리현황[개]

구분	2020년		2021년		증감	
	품종건	비품종건	품종건	비품종건	품종건	비품종건
자연사	0	0	2	3	2	3
입양	10	10	10	13	0	3
안락사	1	15	10	1	9	-14
반환	18	12	5	21	-13	9
기증	2	0	0	1	-2	1
방사	0	0	0	0	0	0
보호중	2	3	0	2	-2	-1
합계	33	40	27	41	-6	1

08. 연령별 처리현황

구분	0세		1세		2세	
	발생건	비율	발생건	비율	발생건	비율
자연사	28	47.5%	3	15.8%	1	4.5%
입양	18	30.5%	6	31.6%	9	40.9%
안락사	7	11.9%	2	10.5%	2	9.1%
반환	1	1.7%	8	42.1%	9	40.9%
기증	5	8.5%	0	0.0%	1	4.5%
방사	0	0.0%	0	0.0%	0	0.0%
보호중	0	0.0%	0	0.0%	0	0.0%
합계	59	100.0%	19	100.0%	22	100.0%

구분	3세		4세		5세	
	발생건	비율	발생건	비율	발생건	비율
자연사	3	33.3%	2	50.0%	2	33.3%
입양	1	11.1%	1	25.0%	2	33.3%
안락사	2	22.2%	0	0.0%	1	16.7%
반환	2	22.2%	1	25.0%	1	16.7%
기증	0	0.0%	0	0.0%	0	0.0%
방사	0	0.0%	0	0.0%	0	0.0%
보호중	1	11.1%	0	0.0%	0	0.0%
합계	9	100.0%	4	100.0%	6	100.0%

구분	6-10세		11-15세		16세 이상	
	발생건	비율	발생건	비율	발생건	비율
자연사	5	25.0%	0		0	
입양	3	15.0%	0		0	
안락사	3	15.0%	0		0	
반환	7	35.0%	0		0	
기증	0	0.0%	0		0	
방사	0	0.0%	0		0	
보호중	2	10.0%	0		0	
합계	20	100.0%	0		0	

서초구

01. 축종별 발생 현황

구분	2020년		2021년		증감	
	발생건	비율	발생건	비율	발생건	비율
개	94	64.4%	132	74.2%	38	40.4%
고양이	38	26.0%	34	19.1%	-4	-10.5%
기타	14	9.6%	12	6.7%	-2	-14.3%
합계	146	100.0%	178	100.0%	32	21.9%

02. 품종별 발생 현황[개]

구분	2020년		2021년		증감	
	발생건	비율	발생건	비율	발생건	비율
비품종견	58	61.7%	99	75.0%	41	70.7%
품종견	36	38.3%	33	25.0%	-3	-8.3%
합계	94	100.0%	132	100.0%	38	40.4%

03. 월별 발생 현황

구분	개		고양이		기타	
	발생건	비율	발생건	비율	발생건	비율
1월	3	2.3%	2	5.9%	0	0.0%
2월	14	10.6%	4	11.8%	3	25.0%
3월	6	4.5%	1	2.9%	0	0.0%
4월	13	9.8%	4	11.8%	1	8.3%
5월	13	9.8%	4	11.8%	0	0.0%
6월	15	11.4%	4	11.8%	2	16.7%
7월	43	32.6%	4	11.8%	1	8.3%
8월	8	6.1%	3	8.8%	2	16.7%
9월	9	6.8%	1	2.9%	1	8.3%
10월	6	4.5%	5	14.7%	2	16.7%
11월	1	0.8%	2	5.9%	0	0.0%
12월	1	0.8%	0	0.0%	0	0.0%
합계	132	100.0%	34	100.0%	12	100.0%

04. 연령별 발생 현황

구분	개		고양이		기타	
	발생건	비율	발생건	비율	발생건	비율
0세	38	28.8%	19	55.9%	2	16.7%
1세	20	15.2%	1	2.9%	8	66.7%
2세	17	12.9%	6	17.6%	2	16.7%
3세	13	9.8%	5	14.7%	0	0.0%
4세	10	7.6%	0	0.0%	0	0.0%
5세	7	5.3%	1	2.9%	0	0.0%
6-10세	25	18.9%	2	5.9%	0	0.0%
11-15세	2	1.5%	0	0.0%	0	0.0%
16세 이상	0	0.0%	0	0.0%	0	0.0%
합계	132	100.0%	34	100.0%	12	100.0%

05. 유실·유기동물 처리 현황

구분	2020년		2021년		증감	
	발생건	비율	발생건	비율	발생건	비율
자연사	38	26.0%	26	14.6%	-12	-31.6%
입양	32	21.9%	73	41.0%	41	128.1%
안락사	42	28.8%	24	13.5%	-18	-42.9%
반환	27	18.5%	39	21.9%	12	44.4%
기증	3	2.1%	14	7.9%	11	366.7%
방사	0	0.0%	0	0.0%	0	-
보호중	4	2.7%	2	1.1%	-2	-50.0%
합계	146	100.0%	178	100.0%	32	21.9%

06. 축종별 유실·유기동물 처리 현황

구분	개		고양이		기타	
	발생건	비율	발생건	비율	발생건	비율
자연사	5	3.8%	19	55.9%	2	16.7%
입양	59	44.7%	7	20.6%	7	58.3%
안락사	17	12.9%	5	14.7%	2	16.7%
반환	35	26.5%	3	8.8%	1	8.3%
기증	14	10.6%	0	0.0%	0	0.0%
방사	0	0.0%	0	0.0%	0	0.0%
보호중	2	1.5%	0	0.0%	0	0.0%
합계	132	100.0%	34	100.0%	12	100.0%

07. 품종별 처리현황[개]

구분	2020년		2021년		증감	
	품종건	비품종건	품종건	비품종건	품종건	비품종건
자연사	3	0	4	1	1	1
입양	9	7	49	10	40	3
안락사	5	36	17	0	12	-36
반환	15	12	14	21	-1	9
기증	1	2	13	1	12	-1
방사	0	0	0	0	0	0
보호중	3	1	2	0	-1	-1
합계	36	58	99	33	63	-25

08. 연령별 처리현황

구분	0세		1세		2세	
	발생건	비율	발생건	비율	발생건	비율
자연사	13	22.0%	2	6.9%	4	16.0%
입양	32	54.2%	13	44.8%	12	48.0%
안락사	6	10.2%	6	20.7%	1	4.0%
반환	6	10.2%	4	13.8%	7	28.0%
기증	2	3.4%	4	13.8%	0	0.0%
방사	0	0.0%	0	0.0%	0	0.0%
보호중	0	0.0%	0	0.0%	1	4.0%
합계	59	100.0%	29	100.0%	25	100.0%

구분	3세		4세		5세	
	발생건	비율	발생건	비율	발생건	비율
자연사	2	11.1%	1	10.0%	0	0.0%
입양	5	27.8%	3	30.0%	4	50.0%
안락사	4	22.2%	0	0.0%	2	25.0%
반환	4	22.2%	4	40.0%	1	12.5%
기증	3	16.7%	2	20.0%	0	0.0%
방사	0	0.0%	0	0.0%	0	0.0%
보호중	0	0.0%	0	0.0%	1	12.5%
합계	18	100.0%	10	100.0%	8	100.0%

구분	6-10세		11-15세		16세 이상	
	발생건	비율	발생건	비율	발생건	비율
자연사	4	14.8%	0		0	
입양	4	14.8%	0		0	
안락사	5	18.5%	0		0	
반환	11	40.7%	2		0	
기증	3	11.1%	0		0	
방사	0	0.0%	0		0	
보호중	0	0.0%	0		0	
합계	27	100.0%	2		0	

성동구

01. 축종별 발생 현황

구분	2020년		2021년		증감	
	발생건	비율	발생건	비율	발생건	비율
개	87	53.4%	74	48.7%	-13	-14.9%
고양이	68	41.7%	67	44.1%	-1	-1.5%
기타	8	4.9%	11	7.2%	3	37.5%
합계	163	100.0%	152	100.0%	-11	-6.7%

02. 품종별 발생 현황[개]

구분	2020년		2021년		증감	
	발생건	비율	발생건	비율	발생건	비율
비품종견	43	49.4%	41	55.4%	-2	-4.7%
품종견	44	50.6%	33	44.6%	-11	-25.0%
합계	87	100.0%	74	100.0%	-13	-14.9%

03. 월별 발생 현황

구분	개		고양이		기타	
	발생건	비율	발생건	비율	발생건	비율
1월	9	12.2%	4	6.0%	0	0.0%
2월	6	8.1%	5	7.5%	0	0.0%
3월	4	5.4%	2	3.0%	0	0.0%
4월	12	16.2%	4	6.0%	1	9.1%
5월	5	6.8%	8	11.9%	1	9.1%
6월	4	5.4%	7	10.4%	1	9.1%
7월	3	4.1%	8	11.9%	1	9.1%
8월	5	6.8%	4	6.0%	2	18.2%
9월	14	18.9%	4	6.0%	1	9.1%
10월	6	8.1%	14	20.9%	2	18.2%
11월	1	1.4%	4	6.0%	0	0.0%
12월	5	6.8%	3	4.5%	2	18.2%
합계	74	100.0%	67	100.0%	11	100.0%

04. 연령별 발생 현황

구분	개		고양이		기타	
	발생건	비율	발생건	비율	발생건	비율
0세	19	25.7%	41	61.2%	6	54.5%
1세	12	16.2%	8	11.9%	5	45.5%
2세	11	14.9%	3	4.5%	0	0.0%
3세	5	6.8%	3	4.5%	0	0.0%
4세	8	10.8%	8	11.9%	0	0.0%
5세	7	9.5%	1	1.5%	0	0.0%
6-10세	12	16.2%	3	4.5%	0	0.0%
11-15세	0	0.0%	0	0.0%	0	0.0%
16세 이상	0	0.0%	0	0.0%	0	0.0%
합계	74	100.0%	67	100.0%	11	100.0%

05. 유실·유기동물 처리 현황

구분	2020년		2021년		증감	
	발생건	비율	발생건	비율	발생건	비율
자연사	50	30.7%	45	29.6%	-5	-10.0%
입양	36	22.1%	44	28.9%	8	22.2%
안락사	36	22.1%	19	12.5%	-17	-47.2%
반환	32	19.6%	25	16.4%	-7	-21.9%
기증	4	2.5%	14	9.2%	10	250.0%
방사	0	0.0%	0	0.0%	0	-
보호중	5	3.1%	5	3.3%	0	0.0%
합계	163	100.0%	152	100.0%	-11	-6.7%

06. 축종별 유실·유기동물 처리 현황

구분	개		고양이		기타	
	발생건	비율	발생건	비율	발생건	비율
자연사	1	1.4%	43	64.2%	1	9.1%
입양	23	31.1%	14	20.9%	7	63.6%
안락사	10	13.5%	9	13.4%	0	0.0%
반환	25	33.8%	0	0.0%	0	0.0%
기증	12	16.2%	1	1.5%	1	9.1%
방사	0	0.0%	0	0.0%	0	0.0%
보호중	3	4.1%	0	0.0%	2	18.2%
합계	74	100.0%	67	100.0%	11	100.0%

07. 품종별 처리현황[개]

구분	2020년		2021년		증감	
	품종건	비품종건	품종건	비품종건	품종건	비품종건
자연사	1	0	1	0	0	0
입양	15	10	14	9	-1	-1
안락사	4	20	10	0	6	-20
반환	21	8	5	20	-16	12
기증	2	2	9	3	7	1
방사	0	0	0	0	0	0
보호중	1	3	2	1	1	-2
합계	44	43	41	33	-3	-10

08. 연령별 처리현황

구분	0세		1세		2세	
	발생건	비율	발생건	비율	발생건	비율
자연사	28	42.4%	5	20.0%	2	14.3%
입양	26	39.4%	5	20.0%	3	21.4%
안락사	8	12.1%	4	16.0%	4	28.6%
반환	0	0.0%	3	12.0%	5	35.7%
기증	2	3.0%	5	20.0%	0	0.0%
방사	0	0.0%	0	0.0%	0	0.0%
보호중	2	3.0%	3	12.0%	0	0.0%
합계	66	100.0%	25	100.0%	14	100.0%

구분	3세		4세		5세	
	발생건	비율	발생건	비율	발생건	비율
자연사	3	37.5%	5	31.3%	1	12.5%
입양	1	12.5%	4	25.0%	0	0.0%
안락사	0	0.0%	1	6.3%	1	12.5%
반환	4	50.0%	4	25.0%	1	12.5%
기증	0	0.0%	2	12.5%	5	62.5%
방사	0	0.0%	0	0.0%	0	0.0%
보호중	0	0.0%	0	0.0%	0	0.0%
합계	8	100.0%	16	100.0%	8	100.0%

구분	6-10세		11-15세		16세 이상	
	발생건	비율	발생건	비율	발생건	비율
자연사	1	6.7%	0		0	
입양	5	33.3%	0		0	
안락사	1	6.7%	0		0	
반환	8	53.3%	0		0	
기증	0	0.0%	0		0	
방사	0	0.0%	0		0	
보호중	0	0.0%	0		0	
합계	15	100.0%	0		0	

성북구

01. 축종별 발생 현황

구분	2020년		2021년		증감	
	발생건	비율	발생건	비율	발생건	비율
개	140	71.1%	175	74.8%	35	25.0%
고양이	47	23.9%	45	19.2%	-2	-4.3%
기타	10	5.1%	14	6.0%	4	40.0%
합계	197	100.0%	234	100.0%	37	18.8%

02. 품종별 발생 현황[개]

구분	2020년		2021년		증감	
	발생건	비율	발생건	비율	발생건	비율
비품종견	66	47.1%	103	58.9%	37	56.1%
품종견	74	52.9%	72	41.1%	-2	-2.7%
합계	140	100.0%	175	100.0%	35	25.0%

03. 월별 발생 현황

구분	개		고양이		기타	
	발생건	비율	발생건	비율	발생건	비율
1월	8	4.6%	1	2.2%	2	14.3%
2월	13	7.4%	1	2.2%	0	0.0%
3월	7	4.0%	1	2.2%	2	14.3%
4월	16	9.1%	12	26.7%	0	0.0%
5월	16	9.1%	0	0.0%	0	0.0%
6월	13	7.4%	4	8.9%	0	0.0%
7월	18	10.3%	5	11.1%	0	0.0%
8월	8	4.6%	2	4.4%	7	50.0%
9월	17	9.7%	2	4.4%	0	0.0%
10월	20	11.4%	5	11.1%	1	7.1%
11월	24	13.7%	5	11.1%	2	14.3%
12월	15	8.6%	7	15.6%	0	0.0%
합계	175	100.0%	45	100.0%	14	100.0%

04. 연령별 발생 현황

구분	개		고양이		기타	
	발생건	비율	발생건	비율	발생건	비율
0세	38	21.7%	24	53.3%	4	28.6%
1세	16	9.1%	4	8.9%	4	28.6%
2세	25	14.3%	7	15.6%	6	42.9%
3세	21	12.0%	5	11.1%	0	0.0%
4세	18	10.3%	2	4.4%	0	0.0%
5세	9	5.1%	1	2.2%	0	0.0%
6-10세	47	26.9%	2	4.4%	0	0.0%
11-15세	1	0.6%	0	0.0%	0	0.0%
16세 이상	0	0.0%	0	0.0%	0	0.0%
합계	175	100.0%	45	100.0%	14	100.0%

05. 유실·유기동물 처리 현황

구분	2020년		2021년		증감	
	발생건	비율	발생건	비율	발생건	비율
자연사	26	13.2%	32	13.7%	6	23.1%
입양	40	20.3%	84	35.9%	44	110.0%
안락사	51	25.9%	25	10.7%	-26	-51.0%
반환	71	36.0%	64	27.4%	-7	-9.9%
기증	5	2.5%	12	5.1%	7	140.0%
방사	1	0.5%	0	0.0%	-1	-100.0%
보호중	3	1.5%	17	7.3%	14	466.7%
합계	197	100.0%	234	100.0%	37	18.8%

06. 축종별 유실·유기동물 처리 현황

구분	개		고양이		기타	
	발생건	비율	발생건	비율	발생건	비율
자연사	5	2.9%	27	60.0%	0	0.0%
입양	62	35.4%	11	24.4%	11	78.6%
안락사	20	11.4%	5	11.1%	0	0.0%
반환	63	36.0%	1	2.2%	0	0.0%
기증	12	6.9%	0	0.0%	0	0.0%
방사	0	0.0%	0	0.0%	0	0.0%
보호중	13	7.4%	1	2.2%	3	21.4%
합계	175	100.0%	45	100.0%	14	100.0%

07. 품종별 처리현황[개]

구분	2020년		2021년		증감	
	품종건	비품종건	품종건	비품종건	품종건	비품종건
자연사	0	4	4	1	4	-3
입양	19	3	37	25	18	22
안락사	6	36	20	0	14	-36
반환	46	21	23	40	-23	19
기증	3	1	6	6	3	5
방사	0	0	0	0	0	0
보호중	0	1	13	0	13	-1
합계	74	66	103	72	29	6

08. 연령별 처리현황

구분	0세		1세		2세	
	발생건	비율	발생건	비율	발생건	비율
자연사	17	25.8%	4	16.7%	4	10.5%
입양	34	51.5%	6	25.0%	14	36.8%
안락사	7	10.6%	4	16.7%	3	7.9%
반환	2	3.0%	6	25.0%	14	36.8%
기증	0	0.0%	1	4.2%	2	5.3%
방사	0	0.0%	0	0.0%	0	0.0%
보호중	6	9.1%	3	12.5%	1	2.6%
합계	66	100.0%	24	100.0%	38	100.0%

구분	3세		4세		5세	
	발생건	비율	발생건	비율	발생건	비율
자연사	2	7.7%	2	10.0%	0	0.0%
입양	8	30.8%	3	15.0%	2	20.0%
안락사	5	19.2%	3	15.0%	1	10.0%
반환	6	23.1%	10	50.0%	2	20.0%
기증	3	11.5%	2	10.0%	4	40.0%
방사	0	0.0%	0	0.0%	0	0.0%
보호중	2	7.7%	0	0.0%	1	10.0%
합계	26	100.0%	20	100.0%	10	100.0%

구분	6-10세		11-15세		16세 이상	
	발생건	비율	발생건	비율	발생건	비율
자연사	3	6.1%	0		0	
입양	17	34.7%	0		0	
안락사	2	4.1%	0		0	
반환	24	49.0%	0		0	
기증	0	0.0%	0		0	
방사	0	0.0%	0		0	
보호중	3	6.1%	1		0	
합계	49	100.0%	1		0	

송파구

01. 축종별 발생 현황

구분	2020년		2021년		증감	
	발생건	비율	발생건	비율	발생건	비율
개	140	56.9%	102	52.0%	-38	-27.1%
고양이	98	39.8%	83	42.3%	-15	-15.3%
기타	8	3.3%	11	5.6%	3	37.5%
합계	246	100.0%	196	100.0%	-50	-20.3%

02. 품종별 발생 현황[개]

구분	2020년		2021년		증감	
	발생건	비율	발생건	비율	발생건	비율
비품종견	65	46.4%	49	48.0%	-16	-24.6%
품종견	75	53.6%	53	52.0%	-22	-29.3%
합계	140	100.0%	102	100.0%	-38	-27.1%

03. 월별 발생 현황

구분	개		고양이		기타	
	발생건	비율	발생건	비율	발생건	비율
1월	5	4.9%	4	4.8%	0	0.0%
2월	9	8.8%	4	4.8%	1	9.1%
3월	11	10.8%	4	4.8%	0	0.0%
4월	10	9.8%	7	8.4%	1	9.1%
5월	7	6.9%	6	7.2%	1	9.1%
6월	8	7.8%	12	14.5%	1	9.1%
7월	16	15.7%	12	14.5%	1	9.1%
8월	6	5.9%	9	10.8%	1	9.1%
9월	10	9.8%	7	8.4%	3	27.3%
10월	12	11.8%	11	13.3%	0	0.0%
11월	7	6.9%	4	4.8%	2	18.2%
12월	1	1.0%	3	3.6%	0	0.0%
합계	102	100.0%	83	100.0%	11	100.0%

04. 연령별 발생 현황

구분	개		고양이		기타	
	발생건	비율	발생건	비율	발생건	비율
0세	24	23.5%	61	73.5%	3	27.3%
1세	17	16.7%	4	4.8%	7	63.6%
2세	10	9.8%	6	7.2%	1	9.1%
3세	11	10.8%	8	9.6%	0	0.0%
4세	7	6.9%	2	2.4%	0	0.0%
5세	8	7.8%	2	2.4%	0	0.0%
6-10세	25	24.5%	0	0.0%	0	0.0%
11-15세	0	0.0%	0	0.0%	0	0.0%
16세 이상	0	0.0%	0	0.0%	0	0.0%
합계	102	100.0%	83	100.0%	11	100.0%

05. 유실·유기동물 처리 현황

구분	2020년		2021년		증감	
	발생건	비율	발생건	비율	발생건	비율
자연사	64	26.0%	62	31.6%	-2	-3.1%
입양	57	23.2%	68	34.7%	11	19.3%
안락사	44	17.9%	17	8.7%	-27	-61.4%
반환	65	26.4%	43	21.9%	-22	-33.8%
기증	10	4.1%	5	2.6%	-5	-50.0%
방사	0	0.0%	0	0.0%	0	-
보호중	6	2.4%	1	0.5%	-5	-83.3%
합계	246	100.0%	196	100.0%	-50	-20.3%

06. 축종별 유실·유기동물 처리 현황

구분	개		고양이		기타	
	발생건	비율	발생건	비율	발생건	비율
자연사	5	4.9%	57	68.7%	0	0.0%
입양	43	42.2%	14	16.9%	11	100.0%
안락사	10	9.8%	7	8.4%	0	0.0%
반환	41	40.2%	2	2.4%	0	0.0%
기증	3	2.9%	2	2.4%	0	0.0%
방사	0	0.0%	0	0.0%	0	0.0%
보호중	0	0.0%	1	1.2%	0	0.0%
합계	102	100.0%	83	100.0%	11	100.0%

07. 품종별 처리현황[개]

구분	2020년		2021년		증감	
	품종건	비품종건	품종건	비품종건	품종건	비품종건
자연사	2	2	5	0	3	-2
입양	14	18	23	20	9	2
안락사	3	22	9	1	6	-21
반환	47	17	12	29	-35	12
기증	7	2	0	3	-7	1
방사	0	0	0	0	0	0
보호중	2	4	0	0	-2	-4
합계	75	65	49	53	-26	-12

08. 연령별 처리현황

구분	0세		1세		2세	
	발생건	비율	발생건	비율	발생건	비율
자연사	44	50.0%	3	10.7%	3	17.6%
입양	29	33.0%	15	53.6%	7	41.2%
안락사	10	11.4%	1	3.6%	1	5.9%
반환	2	2.3%	8	28.6%	6	35.3%
기증	2	2.3%	1	3.6%	0	0.0%
방사	0	0.0%	0	0.0%	0	0.0%
보호중	1	1.1%	0	0.0%	0	0.0%
합계	88	100.0%	28	100.0%	17	100.0%

구분	3세		4세		5세	
	발생건	비율	발생건	비율	발생건	비율
자연사	7	36.8%	1	11.1%	2	20.0%
입양	5	26.3%	2	22.2%	3	30.0%
안락사	1	5.3%	1	11.1%	1	10.0%
반환	4	21.1%	5	55.6%	4	40.0%
기증	2	10.5%	0	0.0%	0	0.0%
방사	0	0.0%	0	0.0%	0	0.0%
보호중	0	0.0%	0	0.0%	0	0.0%
합계	19	100.0%	9	100.0%	10	100.0%

구분	6-10세		11-15세		16세 이상	
	발생건	비율	발생건	비율	발생건	비율
자연사	2	8.0%	0		0	
입양	7	28.0%	0		0	
안락사	2	8.0%	0		0	
반환	14	56.0%	0		0	
기증	0	0.0%	0		0	
방사	0	0.0%	0		0	
보호중	0	0.0%	0		0	
합계	25	100.0%	0		0	

양천구

01. 축종별 발생 현황

구분	2020년		2021년		증감	
	발생건	비율	발생건	비율	발생건	비율
개	160	49.2%	129	49.2%	-31	-19.4%
고양이	153	47.1%	126	48.1%	-27	-17.6%
기타	12	3.7%	7	2.7%	-5	-41.7%
합계	325	100.0%	262	100.0%	-63	-19.4%

02. 품종별 발생 현황[개]

구분	2020년		2021년		증감	
	발생건	비율	발생건	비율	발생건	비율
비품종견	37	23.1%	33	25.6%	-4	-10.8%
품종견	123	76.9%	96	74.4%	-27	-22.0%
합계	160	100.0%	129	100.0%	-31	-19.4%

03. 월별 발생 현황

구분	개		고양이		기타	
	발생건	비율	발생건	비율	발생건	비율
1월	6	4.7%	1	0.8%	0	0.0%
2월	8	6.2%	6	4.8%	0	0.0%
3월	6	4.7%	6	4.8%	1	14.3%
4월	14	10.9%	5	4.0%	0	0.0%
5월	9	7.0%	15	11.9%	0	0.0%
6월	13	10.1%	20	15.9%	2	28.6%
7월	13	10.1%	19	15.1%	1	14.3%
8월	15	11.6%	13	10.3%	0	0.0%
9월	12	9.3%	16	12.7%	1	14.3%
10월	12	9.3%	11	8.7%	2	28.6%
11월	11	8.5%	10	7.9%	0	0.0%
12월	10	7.8%	4	3.2%	0	0.0%
합계	129	100.0%	126	100.0%	7	100.0%

04. 연령별 발생 현황

구분	개		고양이		기타	
	발생건	비율	발생건	비율	발생건	비율
0세	8	6.2%	93	73.8%	1	14.3%
1세	6	4.7%	14	11.1%	1	14.3%
2세	10	7.8%	2	1.6%	0	0.0%
3세	15	11.6%	11	8.7%	4	57.1%
4세	18	14.0%	4	3.2%	0	0.0%
5세	22	17.1%	2	1.6%	0	0.0%
6-10세	42	32.6%	0	0.0%	1	14.3%
11-15세	7	5.4%	0	0.0%	0	0.0%
16세 이상	1	0.8%	0	0.0%	0	0.0%
합계	129	100.0%	126	100.0%	7	100.0%

05. 유실·유기동물 처리 현황

구분	2020년		2021년		증감	
	발생건	비율	발생건	비율	발생건	비율
자연사	84	25.8%	68	26.0%	-16	-19.0%
입양	123	37.8%	92	35.1%	-31	-25.2%
안락사	0	0.0%	0	0.0%	0	-
반환	118	36.3%	97	37.0%	-21	-17.8%
기증	0	0.0%	0	0.0%	0	-
방사	0	0.0%	0	0.0%	0	-
보호중	0	0.0%	5	1.9%	5	-
합계	325	100.0%	262	100.0%	-63	-19.4%

06. 축종별 유실·유기동물 처리 현황

구분	개		고양이		기타	
	발생건	비율	발생건	비율	발생건	비율
자연사	3	2.3%	64	50.8%	1	14.3%
입양	32	24.8%	55	43.7%	5	71.4%
안락사	0	0.0%	0	0.0%	0	0.0%
반환	89	69.0%	7	5.6%	1	14.3%
기증	0	0.0%	0	0.0%	0	0.0%
방사	0	0.0%	0	0.0%	0	0.0%
보호중	5	3.9%	0	0.0%	0	0.0%
합계	129	100.0%	126	100.0%	7	100.0%

07. 품종별 처리현황[개]

구분	2020년		2021년		증감	
	품종건	비품종건	품종건	비품종건	품종건	비품종건
자연사	3	0	1	2	-2	2
입양	29	18	11	21	-18	3
안락사	0	0	0	0	0	0
반환	91	19	19	70	-72	51
기증	0	0	0	0	0	0
방사	0	0	0	0	0	0
보호중	0	0	2	3	2	3
합계	123	37	33	96	-90	59

08. 연령별 처리현황

구분	0세		1세		2세	
	발생건	비율	발생건	비율	발생건	비율
자연사	46	45.1%	8	38.1%	0	0.0%
입양	53	52.0%	10	47.6%	6	50.0%
안락사	0	0.0%	0	0.0%	0	0.0%
반환	1	1.0%	2	9.5%	6	50.0%
기증	0	0.0%	0	0.0%	0	0.0%
방사	0	0.0%	0	0.0%	0	0.0%
보호중	2	2.0%	1	4.8%	0	0.0%
합계	102	100.0%	21	100.0%	12	100.0%

구분	3세		4세		5세	
	발생건	비율	발생건	비율	발생건	비율
자연사	7	23.3%	3	13.6%	1	4.2%
입양	7	23.3%	4	18.2%	2	8.3%
안락사	0	0.0%	0	0.0%	0	0.0%
반환	16	53.3%	15	68.2%	20	83.3%
기증	0	0.0%	0	0.0%	0	0.0%
방사	0	0.0%	0	0.0%	0	0.0%
보호중	0	0.0%	0	0.0%	1	4.2%
합계	30	100.0%	22	100.0%	24	100.0%

구분	6-10세		11-15세		16세 이상	
	발생건	비율	발생건	비율	발생건	비율
자연사	3	7.0%	0		0	
입양	6	14.0%	3		1	
안락사	0	0.0%	0		0	
반환	33	76.7%	4		0	
기증	0	0.0%	0		0	
방사	0	0.0%	0		0	
보호중	1	2.3%	0		0	
합계	43	100.0%	7		1	

영등포구

01. 축종별 발생 현황

구분	2020년		2021년		증감	
	발생건	비율	발생건	비율	발생건	비율
개	76	54.3%	81	49.4%	5	6.6%
고양이	45	32.1%	63	38.4%	18	40.0%
기타	19	13.6%	20	12.2%	1	5.3%
합계	140	100.0%	164	100.0%	24	17.1%

02. 품종별 발생 현황[개]

구분	2020년		2021년		증감	
	발생건	비율	발생건	비율	발생건	비율
비품종견	45	59.2%	40	49.4%	-5	-11.1%
품종견	31	40.8%	41	50.6%	10	32.3%
합계	76	100.0%	81	100.0%	5	6.6%

03. 월별 발생 현황

구분	개		고양이		기타	
	발생건	비율	발생건	비율	발생건	비율
1월	4	4.9%	2	3.2%	0	0.0%
2월	7	8.6%	2	3.2%	0	0.0%
3월	9	11.1%	1	1.6%	2	10.0%
4월	6	7.4%	3	4.8%	3	15.0%
5월	11	13.6%	14	22.2%	2	10.0%
6월	8	9.9%	9	14.3%	1	5.0%
7월	3	3.7%	6	9.5%	1	5.0%
8월	8	9.9%	10	15.9%	4	20.0%
9월	7	8.6%	1	1.6%	0	0.0%
10월	13	16.0%	9	14.3%	1	5.0%
11월	3	3.7%	5	7.9%	0	0.0%
12월	2	2.5%	1	1.6%	6	30.0%
합계	81	100.0%	63	100.0%	20	100.0%

04. 연령별 발생 현황

구분	개		고양이		기타	
	발생건	비율	발생건	비율	발생건	비율
0세	16	19.8%	45	71.4%	4	20.0%
1세	7	8.6%	1	1.6%	9	45.0%
2세	14	17.3%	4	6.3%	7	35.0%
3세	12	14.8%	6	9.5%	0	0.0%
4세	6	7.4%	3	4.8%	0	0.0%
5세	1	1.2%	2	3.2%	0	0.0%
6-10세	25	30.9%	2	3.2%	0	0.0%
11-15세	0	0.0%	0	0.0%	0	0.0%
16세 이상	0	0.0%	0	0.0%	0	0.0%
합계	81	100.0%	63	100.0%	20	100.0%

05. 유실·유기동물 처리 현황

구분	2020년		2021년		증감	
	발생건	비율	발생건	비율	발생건	비율
자연사	33	23.6%	49	29.9%	16	48.5%
입양	40	28.6%	50	30.5%	10	25.0%
안락사	24	17.1%	17	10.4%	-7	-29.2%
반환	31	22.1%	34	20.7%	3	9.7%
기증	4	2.9%	5	3.0%	1	25.0%
방사	1	0.7%	1	0.6%	0	0.0%
보호중	7	5.0%	8	4.9%	1	14.3%
합계	140	100.0%	164	100.0%	24	17.1%

06. 축종별 유실·유기동물 처리 현황

구분	개		고양이		기타	
	발생건	비율	발생건	비율	발생건	비율
자연사	5	6.2%	41	65.1%	3	15.0%
입양	32	39.5%	10	15.9%	8	40.0%
안락사	6	7.4%	9	14.3%	2	10.0%
반환	31	38.3%	2	3.2%	1	5.0%
기증	5	6.2%	0	0.0%	0	0.0%
방사	0	0.0%	1	1.6%	0	0.0%
보호중	2	2.5%	0	0.0%	6	30.0%
합계	81	100.0%	63	100.0%	20	100.0%

07. 품종별 처리현황[개]

구분	2020년		2021년		증감	
	품종건	비품종건	품종건	비품종건	품종건	비품종건
자연사	1	0	4	1	3	1
입양	9	10	17	15	8	5
안락사	1	16	6	0	5	-16
반환	16	14	10	21	-6	7
기증	3	1	2	3	-1	2
방사	0	0	0	0	0	0
보호중	1	4	1	1	0	-3
합계	31	45	40	41	9	-4

08. 연령별 처리현황

구분	0세		1세		2세	
	발생건	비율	발생건	비율	발생건	비율
자연사	34	52.3%	0	0.0%	4	16.0%
입양	24	36.9%	5	29.4%	7	28.0%
안락사	6	9.2%	3	17.6%	5	20.0%
반환	0	0.0%	2	11.8%	8	32.0%
기증	0	0.0%	1	5.9%	1	4.0%
방사	0	0.0%	0	0.0%	0	0.0%
보호중	1	1.5%	6	35.3%	0	0.0%
합계	65	100.0%	17	100.0%	25	100.0%

구분	3세		4세		5세	
	발생건	비율	발생건	비율	발생건	비율
자연사	4	22.2%	2	22.2%	2	66.7%
입양	4	22.2%	1	11.1%	0	0.0%
안락사	1	5.6%	0	0.0%	0	0.0%
반환	7	38.9%	4	44.4%	0	0.0%
기증	1	5.6%	2	22.2%	0	0.0%
방사	1	5.6%	0	0.0%	0	0.0%
보호중	0	0.0%	0	0.0%	1	33.3%
합계	18	100.0%	9	100.0%	3	100.0%

구분	6-10세		11-15세		16세 이상	
	발생건	비율	발생건	비율	발생건	비율
자연사	3	11.1%	0		0	
입양	9	33.3%	0		0	
안락사	2	7.4%	0		0	
반환	13	48.1%	0		0	
기증	0	0.0%	0		0	
방사	0	0.0%	0		0	
보호중	0	0.0%	0		0	
합계	27	100.0%	0		0	

용산구

01. 축종별 발생 현황

구분	2020년		2021년		증감	
	발생건	비율	발생건	비율	발생건	비율
개	136	53.1%	112	42.4%	-24	-17.6%
고양이	110	43.0%	146	55.3%	36	32.7%
기타	10	3.9%	6	2.3%	-4	-40.0%
합계	256	100.0%	264	100.0%	8	3.1%

02. 품종별 발생 현황[개]

구분	2020년		2021년		증감	
	발생건	비율	발생건	비율	발생건	비율
비품종견	40	29.4%	42	37.5%	2	5.0%
품종견	96	70.6%	70	62.5%	-26	-27.1%
합계	136	100.0%	112	100.0%	-24	-17.6%

03. 월별 발생 현황

구분	개		고양이		기타	
	발생건	비율	발생건	비율	발생건	비율
1월	6	5.4%	2	1.4%	0	0.0%
2월	6	5.4%	4	2.7%	0	0.0%
3월	11	9.8%	3	2.1%	0	0.0%
4월	9	8.0%	13	8.9%	1	16.7%
5월	9	8.0%	22	15.1%	1	16.7%
6월	8	7.1%	24	16.4%	0	0.0%
7월	10	8.9%	18	12.3%	0	0.0%
8월	13	11.6%	17	11.6%	1	16.7%
9월	9	8.0%	14	9.6%	1	16.7%
10월	9	8.0%	10	6.8%	0	0.0%
11월	9	8.0%	11	7.5%	1	16.7%
12월	13	11.6%	8	5.5%	1	16.7%
합계	112	100.0%	146	100.0%	6	100.0%

04. 연령별 발생 현황

구분	개		고양이		기타	
	발생건	비율	발생건	비율	발생건	비율
0세	15	13.4%	127	87.0%	4	66.7%
1세	11	9.8%	11	7.5%	2	33.3%
2세	14	12.5%	1	0.7%	0	0.0%
3세	18	16.1%	3	2.1%	0	0.0%
4세	10	8.9%	0	0.0%	0	0.0%
5세	14	12.5%	2	1.4%	0	0.0%
6-10세	26	23.2%	2	1.4%	0	0.0%
11-15세	4	3.6%	0	0.0%	0	0.0%
16세 이상	0	0.0%	0	0.0%	0	0.0%
합계	112	100.0%	146	100.0%	6	100.0%

05. 유실·유기동물 처리 현황

구분	2020년		2021년		증감	
	발생건	비율	발생건	비율	발생건	비율
자연사	54	21.1%	57	21.6%	3	5.6%
입양	95	37.1%	116	43.9%	21	22.1%
안락사	0	0.0%	0	0.0%	0	-
반환	95	37.1%	85	32.2%	-10	-10.5%
기증	6	2.3%	0	0.0%	-6	-100.0%
방사	0	0.0%	0	0.0%	0	-
보호중	6	2.3%	6	2.3%	0	0.0%
합계	256	100.0%	264	100.0%	8	3.1%

06. 축종별 유실·유기동물 처리 현황

구분	개		고양이		기타	
	발생건	비율	발생건	비율	발생건	비율
자연사	1	0.9%	55	37.7%	1	16.7%
입양	30	26.8%	82	56.2%	4	66.7%
안락사	0	0.0%	0	0.0%	0	0.0%
반환	80	71.4%	5	3.4%	0	0.0%
기증	0	0.0%	0	0.0%	0	0.0%
방사	0	0.0%	0	0.0%	0	0.0%
보호중	1	0.9%	4	2.7%	1	16.7%
합계	112	100.0%	146	100.0%	6	100.0%

07. 품종별 처리현황[개]

구분	2020년		2021년		증감	
	품종건	비품종건	품종건	비품종건	품종건	비품종건
자연사	3	1	0	1	-3	0
입양	24	15	12	18	-12	3
안락사	0	0	0	0	0	0
반환	65	22	29	51	-36	29
기증	3	1	0	0	-3	-1
방사	0	0	0	0	0	0
보호중	1	1	1	0	0	-1
합계	96	40	42	70	-54	30

08. 연령별 처리현황

구분	0세		1세		2세	
	발생건	비율	발생건	비율	발생건	비율
자연사	46	31.5%	6	25.0%	1	6.7%
입양	83	56.8%	12	50.0%	4	26.7%
안락사	0	0.0%	0	0.0%	0	0.0%
반환	11	7.5%	6	25.0%	10	66.7%
기증	0	0.0%	0	0.0%	0	0.0%
방사	0	0.0%	0	0.0%	0	0.0%
보호중	6	4.1%	0	0.0%	0	0.0%
합계	146	100.0%	24	100.0%	15	100.0%

구분	3세		4세		5세	
	발생건	비율	발생건	비율	발생건	비율
자연사	2	9.5%	0	0.0%	2	12.5%
입양	4	19.0%	1	10.0%	3	18.8%
안락사	0	0.0%	0	0.0%	0	0.0%
반환	15	71.4%	9	90.0%	11	68.8%
기증	0	0.0%	0	0.0%	0	0.0%
방사	0	0.0%	0	0.0%	0	0.0%
보호중	0	0.0%	0	0.0%	0	0.0%
합계	21	100.0%	10	100.0%	16	100.0%

구분	6-10세		11-15세		16세 이상	
	발생건	비율	발생건	비율	발생건	비율
자연사	0	0.0%	0		0	
입양	7	25.0%	2		0	
안락사	0	0.0%	0		0	
반환	21	75.0%	2		0	
기증	0	0.0%	0		0	
방사	0	0.0%	0		0	
보호중	0	0.0%	0		0	
합계	28	100.0%	4		0	

은평구

01. 축종별 발생 현황

구분	2020년		2021년		증감	
	발생건	비율	발생건	비율	발생건	비율
개	190	72.8%	168	60.9%	-22	-11.6%
고양이	62	23.8%	94	34.1%	32	51.6%
기타	9	3.4%	14	5.1%	5	55.6%
합계	261	100.0%	276	100.0%	15	5.7%

02. 품종별 발생 현황[개]

구분	2020년		2021년		증감	
	발생건	비율	발생건	비율	발생건	비율
비품종견	96	50.5%	105	62.5%	9	9.4%
품종견	94	49.5%	63	37.5%	-31	-33.0%
합계	190	100.0%	168	100.0%	-22	-11.6%

03. 월별 발생 현황

구분	개		고양이		기타	
	발생건	비율	발생건	비율	발생건	비율
1월	13	7.7%	4	4.3%	1	7.1%
2월	8	4.8%	2	2.1%	0	0.0%
3월	12	7.1%	3	3.2%	0	0.0%
4월	14	8.3%	7	7.4%	1	7.1%
5월	16	9.5%	13	13.8%	1	7.1%
6월	13	7.7%	19	20.2%	1	7.1%
7월	20	11.9%	10	10.6%	2	14.3%
8월	17	10.1%	4	4.3%	1	7.1%
9월	8	4.8%	11	11.7%	5	35.7%
10월	27	16.1%	11	11.7%	2	14.3%
11월	9	5.4%	9	9.6%	0	0.0%
12월	11	6.5%	1	1.1%	0	0.0%
합계	168	100.0%	94	100.0%	14	100.0%

04. 연령별 발생 현황

구분	개		고양이		기타	
	발생건	비율	발생건	비율	발생건	비율
0세	59	35.1%	64	68.1%	10	71.4%
1세	17	10.1%	4	4.3%	4	28.6%
2세	19	11.3%	5	5.3%	0	0.0%
3세	20	11.9%	14	14.9%	0	0.0%
4세	12	7.1%	0	0.0%	0	0.0%
5세	7	4.2%	1	1.1%	0	0.0%
6-10세	34	20.2%	6	6.4%	0	0.0%
11-15세	0	0.0%	0	0.0%	0	0.0%
16세 이상	0	0.0%	0	0.0%	0	0.0%
합계	168	100.0%	94	100.0%	14	100.0%

05. 유실·유기동물 처리 현황

구분	2020년		2021년		증감	
	발생건	비율	발생건	비율	발생건	비율
자연사	52	19.9%	77	27.9%	25	48.1%
입양	49	18.8%	77	27.9%	28	57.1%
안락사	63	24.1%	50	18.1%	-13	-20.6%
반환	84	32.2%	66	23.9%	-18	-21.4%
기증	8	3.1%	3	1.1%	-5	-62.5%
방사	0	0.0%	0	0.0%	0	-
보호중	5	1.9%	3	1.1%	-2	-40.0%
합계	261	100.0%	276	100.0%	15	5.7%

06. 축종별 유실·유기동물 처리 현황

구분	개		고양이		기타	
	발생건	비율	발생건	비율	발생건	비율
자연사	12	7.1%	60	63.8%	5	35.7%
입양	56	33.3%	13	13.8%	8	57.1%
안락사	32	19.0%	18	19.1%	0	0.0%
반환	63	37.5%	2	2.1%	1	7.1%
기증	2	1.2%	1	1.1%	0	0.0%
방사	0	0.0%	0	0.0%	0	0.0%
보호중	3	1.8%	0	0.0%	0	0.0%
합계	168	100.0%	94	100.0%	14	100.0%

07. 품종별 처리현황[개]

구분	2020년		2021년		증감	
	품종건	비품종건	품종건	비품종건	품종건	비품종건
자연사	1	5	9	3	8	-2
입양	18	18	33	23	15	5
안락사	9	48	32	0	23	-48
반환	59	21	27	36	-32	15
기증	4	2	2	0	-2	-2
방사	0	0	0	0	0	0
보호중	3	2	2	1	-1	-1
합계	94	96	105	63	11	-33

08. 연령별 처리현황

구분	0세		1세		2세	
	발생건	비율	발생건	비율	발생건	비율
자연사	53	39.8%	4	16.0%	4	16.7%
입양	47	35.3%	6	24.0%	4	16.7%
안락사	27	20.3%	6	24.0%	4	16.7%
반환	4	3.0%	8	32.0%	12	50.0%
기증	0	0.0%	1	4.0%	0	0.0%
방사	0	0.0%	0	0.0%	0	0.0%
보호중	2	1.5%	0	0.0%	0	0.0%
합계	133	100.0%	25	100.0%	24	100.0%

구분	3세		4세		5세	
	발생건	비율	발생건	비율	발생건	비율
자연사	6	17.6%	0	0.0%	0	0.0%
입양	8	23.5%	3	25.0%	2	25.0%
안락사	6	17.6%	2	16.7%	1	12.5%
반환	13	38.2%	6	50.0%	5	62.5%
기증	1	2.9%	1	8.3%	0	0.0%
방사	0	0.0%	0	0.0%	0	0.0%
보호중	0	0.0%	0	0.0%	0	0.0%
합계	34	100.0%	12	100.0%	8	100.0%

구분	6-10세		11-15세		16세 이상	
	발생건	비율	발생건	비율	발생건	비율
자연사	10	25.0%	0		0	
입양	7	17.5%	0		0	
안락사	4	10.0%	0		0	
반환	18	45.0%	0		0	
기증	0	0.0%	0		0	
방사	0	0.0%	0		0	
보호중	1	2.5%	0		0	
합계	40	100.0%	0		0	

종로구

01. 축종별 발생 현황

구분	2020년		2021년		증감	
	발생건	비율	발생건	비율	발생건	비율
개	114	54.5%	91	50.8%	-23	-20.2%
고양이	88	42.1%	82	45.8%	-6	-6.8%
기타	7	3.3%	6	3.4%	-1	-14.3%
합계	209	100.0%	179	100.0%	-30	-14.4%

02. 품종별 발생 현황[개]

구분	2020년		2021년		증감	
	발생건	비율	발생건	비율	발생건	비율
비품종견	77	67.5%	67	73.6%	-10	-13.0%
품종견	37	32.5%	24	26.4%	-13	-35.1%
합계	114	100.0%	91	100.0%	-23	-20.2%

03. 월별 발생 현황

구분	개		고양이		기타	
	발생건	비율	발생건	비율	발생건	비율
1월	5	5.5%	0	0.0%	0	0.0%
2월	2	2.2%	2	2.4%	0	0.0%
3월	12	13.2%	0	0.0%	0	0.0%
4월	3	3.3%	2	2.4%	0	0.0%
5월	4	4.4%	12	14.6%	0	0.0%
6월	7	7.7%	8	9.8%	2	33.3%
7월	6	6.6%	9	11.0%	1	16.7%
8월	13	14.3%	10	12.2%	1	16.7%
9월	4	4.4%	17	20.7%	0	0.0%
10월	5	5.5%	14	17.1%	0	0.0%
11월	17	18.7%	4	4.9%	0	0.0%
12월	13	14.3%	4	4.9%	2	33.3%
합계	91	100.0%	82	100.0%	6	100.0%

04. 연령별 발생 현황

구분	개		고양이		기타	
	발생건	비율	발생건	비율	발생건	비율
0세	35	38.5%	64	78.0%	0	0.0%
1세	11	12.1%	6	7.3%	2	33.3%
2세	13	14.3%	5	6.1%	3	50.0%
3세	9	9.9%	1	1.2%	1	16.7%
4세	5	5.5%	2	2.4%	0	0.0%
5세	2	2.2%	1	1.2%	0	0.0%
6-10세	16	17.6%	3	3.7%	0	0.0%
11-15세	0	0.0%	0	0.0%	0	0.0%
16세 이상	0	0.0%	0	0.0%	0	0.0%
합계	91	100.0%	82	100.0%	6	100.0%

05. 유실·유기동물 처리 현황

구분	2020년		2021년		증감	
	발생건	비율	발생건	비율	발생건	비율
자연사	58	27.8%	67	37.4%	9	15.5%
입양	48	23.0%	54	30.2%	6	12.5%
안락사	59	28.2%	16	8.9%	-43	-72.9%
반환	30	14.4%	26	14.5%	-4	-13.3%
기증	3	1.4%	2	1.1%	-1	-33.3%
방사	0	0.0%	1	0.6%	1	-
보호중	11	5.3%	13	7.3%	2	18.2%
합계	209	100.0%	179	100.0%	-30	-14.4%

06. 축종별 유실·유기동물 처리 현황

구분	개		고양이		기타	
	발생건	비율	발생건	비율	발생건	비율
자연사	2	2.2%	63	76.8%	2	33.3%
입양	40	44.0%	13	15.9%	1	16.7%
안락사	11	12.1%	5	6.1%	0	0.0%
반환	24	26.4%	0	0.0%	2	33.3%
기증	2	2.2%	0	0.0%	0	0.0%
방사	1	1.1%	0	0.0%	0	0.0%
보호중	11	12.1%	1	1.2%	1	16.7%
합계	91	100.0%	82	100.0%	6	100.0%

07. 품종별 처리현황[개]

구분	2020년		2021년		증감	
	품종건	비품종건	품종건	비품종건	품종건	비품종건
자연사	1	6	2	0	1	-6
입양	16	10	33	7	17	-3
안락사	2	40	11	0	9	-40
반환	14	13	8	16	-6	3
기증	2	0	1	1	-1	1
방사	0	0	1	0	1	0
보호중	2	8	11	0	9	-8
합계	37	77	67	24	30	-53

08. 연령별 처리현황

구분	0세		1세		2세	
	발생건	비율	발생건	비율	발생건	비율
자연사	50	50.5%	6	31.6%	4	19.0%
입양	40	40.4%	5	26.3%	1	4.8%
안락사	4	4.0%	3	15.8%	2	9.5%
반환	2	2.0%	3	15.8%	6	28.6%
기증	0	0.0%	0	0.0%	1	4.8%
방사	0	0.0%	0	0.0%	1	4.8%
보호중	3	3.0%	2	10.5%	6	28.6%
합계	99	100.0%	19	100.0%	21	100.0%

구분	3세		4세		5세	
	발생건	비율	발생건	비율	발생건	비율
자연사	2	18.2%	1	14.3%	1	33.3%
입양	4	36.4%	0	0.0%	0	0.0%
안락사	3	27.3%	3	42.9%	0	0.0%
반환	2	18.2%	3	42.9%	2	66.7%
기증	0	0.0%	0	0.0%	0	0.0%
방사	0	0.0%	0	0.0%	0	0.0%
보호중	0	0.0%	0	0.0%	0	0.0%
합계	11	100.0%	7	100.0%	3	100.0%

구분	6-10세		11-15세		16세 이상	
	발생건	비율	발생건	비율	발생건	비율
자연사	3	15.8%	0		0	
입양	4	21.1%	0		0	
안락사	1	5.3%	0		0	
반환	8	42.1%	0		0	
기증	1	5.3%	0		0	
방사	0	0.0%	0		0	
보호중	2	10.5%	0		0	
합계	19	100.0%	0		0	

중구

01. 축종별 발생 현황

구분	2020년		2021년		증감	
	발생건	비율	발생건	비율	발생건	비율
개	41	43.6%	32	36.4%	-9	-22.0%
고양이	50	53.2%	43	48.9%	-7	-14.0%
기타	3	3.2%	13	14.8%	10	333.3%
합계	94	100.0%	88	100.0%	-6	-6.4%

02. 품종별 발생 현황[개]

구분	2020년		2021년		증감	
	발생건	비율	발생건	비율	발생건	비율
비품종견	16	39.0%	16	50.0%	0	0.0%
품종견	25	61.0%	16	50.0%	-9	-36.0%
합계	41	100.0%	32	100.0%	-9	-22.0%

03. 월별 발생 현황

구분	개		고양이		기타	
	발생건	비율	발생건	비율	발생건	비율
1월	4	12.5%	2	4.7%	0	0.0%
2월	2	6.3%	1	2.3%	0	0.0%
3월	2	6.3%	2	4.7%	2	15.4%
4월	0	0.0%	0	0.0%	3	23.1%
5월	1	3.1%	14	32.6%	0	0.0%
6월	4	12.5%	3	7.0%	4	30.8%
7월	4	12.5%	1	2.3%	1	7.7%
8월	0	0.0%	3	7.0%	0	0.0%
9월	6	18.8%	8	18.6%	3	23.1%
10월	1	3.1%	5	11.6%	0	0.0%
11월	3	9.4%	2	4.7%	0	0.0%
12월	5	15.6%	2	4.7%	0	0.0%
합계	32	100.0%	43	100.0%	13	100.0%

04. 연령별 발생 현황

구분	개		고양이		기타	
	발생건	비율	발생건	비율	발생건	비율
0세	6	18.8%	28	65.1%	6	46.2%
1세	4	12.5%	0	0.0%	3	23.1%
2세	3	9.4%	5	11.6%	2	15.4%
3세	4	12.5%	3	7.0%	2	15.4%
4세	2	6.3%	3	7.0%	0	0.0%
5세	1	3.1%	2	4.7%	0	0.0%
6-10세	12	37.5%	2	4.7%	0	0.0%
11-15세	0	0.0%	0	0.0%	0	0.0%
16세 이상	0	0.0%	0	0.0%	0	0.0%
합계	32	100.0%	43	100.0%	13	100.0%

05. 유실·유기동물 처리 현황

구분	2020년		2021년		증감	
	발생건	비율	발생건	비율	발생건	비율
자연사	25	26.6%	28	31.8%	3	12.0%
입양	32	34.0%	30	34.1%	-2	-6.3%
안락사	11	11.7%	6	6.8%	-5	-45.5%
반환	20	21.3%	20	22.7%	0	0.0%
기증	2	2.1%	0	0.0%	-2	-100.0%
방사	0	0.0%	0	0.0%	0	-
보호중	4	4.3%	4	4.5%	0	0.0%
합계	94	100.0%	88	100.0%	-6	-6.4%

06. 축종별 유실·유기동물 처리 현황

구분	개		고양이		기타	
	발생건	비율	발생건	비율	발생건	비율
자연사	1	3.1%	23	53.5%	4	30.8%
입양	4	12.5%	18	41.9%	8	61.5%
안락사	4	12.5%	1	2.3%	1	7.7%
반환	20	62.5%	0	0.0%	0	0.0%
기증	0	0.0%	0	0.0%	0	0.0%
방사	0	0.0%	0	0.0%	0	0.0%
보호중	3	9.4%	1	2.3%	0	0.0%
합계	32	100.0%	43	100.0%	13	100.0%

07. 품종별 처리현황[개]

구분	2020년		2021년		증감	
	품종건	비품종건	품종건	비품종건	품종건	비품종건
자연사	0	0	0	1	0	1
입양	9	3	2	2	-7	-1
안락사	2	5	4	0	2	-5
반환	12	7	7	13	-5	6
기증	2	0	0	0	-2	0
방사	0	0	0	0	0	0
보호중	0	1	3	0	3	-1
합계	25	16	16	16	-9	0

08. 연령별 처리현황

구분	0세		1세		2세	
	발생건	비율	발생건	비율	발생건	비율
자연사	14	35.0%	0	0.0%	4	40.0%
입양	20	50.0%	3	42.9%	3	30.0%
안락사	4	10.0%	1	14.3%	0	0.0%
반환	0	0.0%	3	42.9%	3	30.0%
기증	0	0.0%	0	0.0%	0	0.0%
방사	0	0.0%	0	0.0%	0	0.0%
보호중	2	5.0%	0	0.0%	0	0.0%
합계	40	100.0%	7	100.0%	10	100.0%

구분	3세		4세		5세	
	발생건	비율	발생건	비율	발생건	비율
자연사	5	55.6%	2	40.0%	1	33.3%
입양	1	11.1%	1	20.0%	0	0.0%
안락사	0	0.0%	0	0.0%	1	33.3%
반환	2	22.2%	2	40.0%	1	33.3%
기증	0	0.0%	0	0.0%	0	0.0%
방사	0	0.0%	0	0.0%	0	0.0%
보호중	1	11.1%	0	0.0%	0	0.0%
합계	9	100.0%	5	100.0%	3	100.0%

구분	6-10세		11-15세		16세 이상	
	발생건	비율	발생건	비율	발생건	비율
자연사	2	14.3%	0		0	
입양	2	14.3%	0		0	
안락사	0	0.0%	0		0	
반환	9	64.3%	0		0	
기증	0	0.0%	0		0	
방사	0	0.0%	0		0	
보호중	1	7.1%	0		0	
합계	14	100.0%	0		0	

중랑구

01. 축종별 발생 현황

구분	2020년		2021년		증감	
	발생건	비율	발생건	비율	발생건	비율
개	150	59.8%	107	48.9%	-43	-28.7%
고양이	93	37.1%	99	45.2%	6	6.5%
기타	8	3.2%	13	5.9%	5	62.5%
합계	251	100.0%	219	100.0%	-32	-12.7%

02. 품종별 발생 현황[개]

구분	2020년		2021년		증감	
	발생건	비율	발생건	비율	발생건	비율
비품종견	51	34.0%	42	39.3%	-9	-17.6%
품종견	99	66.0%	65	60.7%	-34	-34.3%
합계	150	100.0%	107	100.0%	-43	-28.7%

03. 월별 발생 현황

구분	개		고양이		기타	
	발생건	비율	발생건	비율	발생건	비율
1월	7	6.5%	5	5.1%	0	0.0%
2월	8	7.5%	3	3.0%	0	0.0%
3월	3	2.8%	7	7.1%	1	7.7%
4월	5	4.7%	11	11.1%	0	0.0%
5월	15	14.0%	16	16.2%	0	0.0%
6월	12	11.2%	10	10.1%	3	23.1%
7월	12	11.2%	6	6.1%	0	0.0%
8월	14	13.1%	7	7.1%	6	46.2%
9월	8	7.5%	10	10.1%	3	23.1%
10월	5	4.7%	7	7.1%	0	0.0%
11월	11	10.3%	11	11.1%	0	0.0%
12월	7	6.5%	6	6.1%	0	0.0%
합계	107	100.0%	99	100.0%	13	100.0%

04. 연령별 발생 현황

구분	개		고양이		기타	
	발생건	비율	발생건	비율	발생건	비율
0세	17	15.9%	55	55.6%	6	46.2%
1세	10	9.3%	8	8.1%	6	46.2%
2세	15	14.0%	16	16.2%	0	0.0%
3세	16	15.0%	7	7.1%	1	7.7%
4세	3	2.8%	3	3.0%	0	0.0%
5세	13	12.1%	5	5.1%	0	0.0%
6-10세	31	29.0%	5	5.1%	0	0.0%
11-15세	2	1.9%	0	0.0%	0	0.0%
16세 이상	0	0.0%	0	0.0%	0	0.0%
합계	107	100.0%	99	100.0%	13	100.0%

05. 유실·유기동물 처리 현황

구분	2020년		2021년		증감	
	발생건	비율	발생건	비율	발생건	비율
자연사	70	27.9%	57	26.0%	-13	-18.6%
입양	63	25.1%	63	28.8%	0	0.0%
안락사	46	18.3%	23	10.5%	-23	-50.0%
반환	52	20.7%	65	29.7%	13	25.0%
기증	9	3.6%	0	0.0%	-9	-100.0%
방사	1	0.4%	0	0.0%	-1	-100.0%
보호중	10	4.0%	11	5.0%	1	10.0%
합계	251	100.0%	219	100.0%	-32	-12.7%

06. 축종별 유실·유기동물 처리 현황

구분	개		고양이		기타	
	발생건	비율	발생건	비율	발생건	비율
자연사	1	0.9%	54	54.5%	2	15.4%
입양	40	37.4%	15	15.2%	8	61.5%
안락사	10	9.3%	12	12.1%	1	7.7%
반환	49	45.8%	14	14.1%	2	15.4%
기증	0	0.0%	0	0.0%	0	0.0%
방사	0	0.0%	0	0.0%	0	0.0%
보호중	7	6.5%	4	4.0%	0	0.0%
합계	107	100.0%	99	100.0%	13	100.0%

07. 품종별 처리현황[개]

구분	2020년		2021년		증감	
	품종건	비품종건	품종건	비품종건	품종건	비품종건
자연사	4	0	0	1	-4	1
입양	38	15	13	27	-25	12
안락사	13	21	10	0	-3	-21
반환	35	12	15	34	-20	22
기증	6	1	0	0	-6	-1
방사	0	0	0	0	0	0
보호중	3	2	4	3	1	1
합계	99	51	42	65	-57	14

08. 연령별 처리현황

구분	0세		1세		2세	
	발생건	비율	발생건	비율	발생건	비율
자연사	39	50.0%	3	12.5%	5	16.1%
입양	24	30.8%	13	54.2%	6	19.4%
안락사	7	9.0%	2	8.3%	8	25.8%
반환	5	6.4%	5	20.8%	10	32.3%
기증	0	0.0%	0	0.0%	0	0.0%
방사	0	0.0%	0	0.0%	0	0.0%
보호중	3	3.8%	1	4.2%	2	6.5%
합계	78	100.0%	24	100.0%	31	100.0%

구분	3세		4세		5세	
	발생건	비율	발생건	비율	발생건	비율
자연사	4	16.7%	2	33.3%	1	5.6%
입양	8	33.3%	2	33.3%	5	27.8%
안락사	3	12.5%	1	16.7%	1	5.6%
반환	8	33.3%	1	16.7%	11	61.1%
기증	0	0.0%	0	0.0%	0	0.0%
방사	0	0.0%	0	0.0%	0	0.0%
보호중	1	4.2%	0	0.0%	0	0.0%
합계	24	100.0%	6	100.0%	18	100.0%

구분	6-10세		11-15세		16세 이상	
	발생건	비율	발생건	비율	발생건	비율
자연사	3	8.3%	0		0	
입양	5	13.9%	0		0	
안락사	1	2.8%	0		0	
반환	23	63.9%	2		0	
기증	0	0.0%	0		0	
방사	0	0.0%	0		0	
보호중	4	11.1%	0		0	
합계	36	100.0%	2		0	

부산광역시

강서구

01. 축종별 발생 현황

구분	2020년		2021년		증감	
	발생건	비율	발생건	비율	발생건	비율
개	482	62.7%	494	64.7%	12	2.5%
고양이	278	36.2%	266	34.8%	-12	-4.3%
기타	9	1.2%	4	0.5%	-5	-55.6%
합계	769	100.0%	764	100.0%	-5	-0.7%

02. 품종별 발생 현황[개]

구분	2020년		2021년		증감	
	발생건	비율	발생건	비율	발생건	비율
비품종견	380	78.8%	415	84.0%	35	9.2%
품종견	102	21.2%	79	16.0%	-23	-22.5%
합계	482	100.0%	494	100.0%	12	2.5%

03. 월별 발생 현황

구분	개		고양이		기타	
	발생건	비율	발생건	비율	발생건	비율
1월	27	5.5%	4	1.5%	1	25.0%
2월	28	5.7%	3	1.1%	0	0.0%
3월	41	8.3%	10	3.8%	0	0.0%
4월	44	8.9%	22	8.3%	0	0.0%
5월	44	8.9%	26	9.8%	0	0.0%
6월	47	9.5%	35	13.2%	2	50.0%
7월	63	12.8%	49	18.4%	0	0.0%
8월	44	8.9%	39	14.7%	0	0.0%
9월	47	9.5%	30	11.3%	0	0.0%
10월	25	5.1%	27	10.2%	0	0.0%
11월	44	8.9%	14	5.3%	1	25.0%
12월	40	8.1%	7	2.6%	0	0.0%
합계	494	100.0%	266	100.0%	4	100.0%

04. 연령별 발생 현황

구분	개		고양이		기타	
	발생건	비율	발생건	비율	발생건	비율
0세	269	54.5%	241	90.6%	2	50.0%
1세	27	5.5%	6	2.3%	1	25.0%
2세	28	5.7%	9	3.4%	0	0.0%
3세	53	10.7%	4	1.5%	1	25.0%
4세	24	4.9%	4	1.5%	0	0.0%
5세	31	6.3%	1	0.4%	0	0.0%
6-10세	62	12.6%	1	0.4%	0	0.0%
11-15세	0	0.0%	0	0.0%	0	0.0%
16세 이상	0	0.0%	0	0.0%	0	0.0%
합계	494	100.0%	266	100.0%	4	100.0%

05. 유실·유기동물 처리 현황

구분	2020년		2021년		증감	
	발생건	비율	발생건	비율	발생건	비율
자연사	215	28.0%	292	38.2%	77	35.8%
입양	213	27.7%	310	40.6%	97	45.5%
안락사	10	1.3%	2	0.3%	-8	-80.0%
반환	26	3.4%	35	4.6%	9	34.6%
기증	0	0.0%	0	0.0%	0	-
방사	0	0.0%	0	0.0%	0	-
보호중	305	39.7%	125	16.4%	-180	-59.0%
합계	769	100.0%	764	100.0%	-5	-0.7%

06. 축종별 유실·유기동물 처리 현황

구분	개		고양이		기타	
	발생건	비율	발생건	비율	발생건	비율
자연사	136	27.5%	156	58.6%	0	0.0%
입양	217	43.9%	91	34.2%	2	50.0%
안락사	0	0.0%	2	0.8%	0	0.0%
반환	35	7.1%	0	0.0%	0	0.0%
기증	0	0.0%	0	0.0%	0	0.0%
방사	0	0.0%	0	0.0%	0	0.0%
보호중	106	21.5%	17	6.4%	2	50.0%
합계	494	100.0%	266	100.0%	4	100.0%

07. 품종별 처리현황[개]

구분	2020년		2021년		증감	
	품종건	비품종건	품종건	비품종건	품종건	비품종건
자연사	5	72	129	7	124	-65
입양	59	112	169	48	110	-64
안락사	4	2	0	0	-4	-2
반환	16	10	17	18	1	8
기증	0	0	0	0	0	0
방사	0	0	0	0	0	0
보호중	18	184	100	6	82	-178
합계	102	380	415	79	313	-301

08. 연령별 처리현황

구분	0세		1세		2세	
	발생건	비율	발생건	비율	발생건	비율
자연사	223	43.6%	13	38.2%	11	29.7%
입양	224	43.8%	11	32.4%	13	35.1%
안락사	0	0.0%	0	0.0%	1	2.7%
반환	3	0.6%	1	2.9%	3	8.1%
기증	0	0.0%	0	0.0%	0	0.0%
방사	0	0.0%	0	0.0%	0	0.0%
보호중	62	12.1%	9	26.5%	9	24.3%
합계	512	100.0%	34	100.0%	37	100.0%

구분	3세		4세		5세	
	발생건	비율	발생건	비율	발생건	비율
자연사	19	32.8%	4	14.3%	3	9.4%
입양	19	32.8%	10	35.7%	7	21.9%
안락사	0	0.0%	1	3.6%	0	0.0%
반환	6	10.3%	3	10.7%	11	34.4%
기증	0	0.0%	0	0.0%	0	0.0%
방사	0	0.0%	0	0.0%	0	0.0%
보호중	14	24.1%	10	35.7%	11	34.4%
합계	58	100.0%	28	100.0%	32	100.0%

구분	6-10세		11-15세		16세 이상	
	발생건	비율	발생건	비율	발생건	비율
자연사	19	30.2%	0		0	
입양	26	41.3%	0		0	
안락사	0	0.0%	0		0	
반환	8	12.7%	0		0	
기증	0	0.0%	0		0	
방사	0	0.0%	0		0	
보호중	10	15.9%	0		0	
합계	63	100.0%	0		0	

금정구

01. 축종별 발생 현황

구분	2020년		2021년		증감	
	발생건	비율	발생건	비율	발생건	비율
개	236	47.0%	249	52.4%	13	5.5%
고양이	254	50.6%	224	47.2%	-30	-11.8%
기타	12	2.4%	2	0.4%	-10	-83.3%
합계	502	100.0%	475	100.0%	-27	-5.4%

02. 품종별 발생 현황[개]

구분	2020년		2021년		증감	
	발생건	비율	발생건	비율	발생건	비율
비품종견	164	69.5%	208	83.5%	44	26.8%
품종견	72	30.5%	41	16.5%	-31	-43.1%
합계	236	100.0%	249	100.0%	13	5.5%

03. 월별 발생 현황

구분	개		고양이		기타	
	발생건	비율	발생건	비율	발생건	비율
1월	7	2.8%	10	4.5%	0	0.0%
2월	55	22.1%	4	1.8%	0	0.0%
3월	16	6.4%	7	3.1%	0	0.0%
4월	10	4.0%	18	8.0%	0	0.0%
5월	11	4.4%	27	12.1%	0	0.0%
6월	9	3.6%	33	14.7%	0	0.0%
7월	16	6.4%	23	10.3%	1	50.0%
8월	23	9.2%	21	9.4%	0	0.0%
9월	20	8.0%	27	12.1%	1	50.0%
10월	25	10.0%	19	8.5%	0	0.0%
11월	25	10.0%	19	8.5%	0	0.0%
12월	32	12.9%	16	7.1%	0	0.0%
합계	249	100.0%	224	100.0%	2	100.0%

04. 연령별 발생 현황

구분	개		고양이		기타	
	발생건	비율	발생건	비율	발생건	비율
0세	80	32.1%	166	74.1%	2	100.0%
1세	4	1.6%	1	0.4%	0	0.0%
2세	12	4.8%	4	1.8%	0	0.0%
3세	34	13.7%	22	9.8%	0	0.0%
4세	42	16.9%	19	8.5%	0	0.0%
5세	35	14.1%	11	4.9%	0	0.0%
6-10세	40	16.1%	1	0.4%	0	0.0%
11-15세	2	0.8%	0	0.0%	0	0.0%
16세 이상	0	0.0%	0	0.0%	0	0.0%
합계	249	100.0%	224	100.0%	2	100.0%

05. 유실·유기동물 처리 현황

구분	2020년		2021년		증감	
	발생건	비율	발생건	비율	발생건	비율
자연사	281	56.0%	261	54.9%	-20	-7.1%
입양	106	21.1%	128	26.9%	22	20.8%
안락사	26	5.2%	18	3.8%	-8	-30.8%
반환	64	12.7%	37	7.8%	-27	-42.2%
기증	3	0.6%	0	0.0%	-3	-100.0%
방사	8	1.6%	5	1.1%	-3	-37.5%
보호중	14	2.8%	26	5.5%	12	85.7%
합계	502	100.0%	475	100.0%	-27	-5.4%

06. 축종별 유실·유기동물 처리 현황

구분	개		고양이		기타	
	발생건	비율	발생건	비율	발생건	비율
자연사	88	35.3%	172	76.8%	1	50.0%
입양	85	34.1%	42	18.8%	1	50.0%
안락사	18	7.2%	0	0.0%	0	0.0%
반환	35	14.1%	2	0.9%	0	0.0%
기증	0	0.0%	0	0.0%	0	0.0%
방사	0	0.0%	5	2.2%	0	0.0%
보호중	23	9.2%	3	1.3%	0	0.0%
합계	249	100.0%	224	100.0%	2	100.0%

07. 품종별 처리현황[개]

구분	2020년		2021년		증감	
	품종건	비품종건	품종건	비품종건	품종건	비품종건
자연사	18	80	82	6	64	-74
입양	16	23	70	15	54	-8
안락사	1	23	18	0	17	-23
반환	36	24	15	20	-21	-4
기증	0	2	0	0	0	-2
방사	0	0	0	0	0	0
보호중	1	12	23	0	22	-12
합계	72	164	208	41	136	-123

08. 연령별 처리현황

구분	0세		1세		2세	
	발생건	비율	발생건	비율	발생건	비율
자연사	173	69.8%	2	40.0%	10	62.5%
입양	56	22.6%	2	40.0%	3	18.8%
안락사	2	0.8%	0	0.0%	1	6.3%
반환	2	0.8%	1	20.0%	2	12.5%
기증	0	0.0%	0	0.0%	0	0.0%
방사	2	0.8%	0	0.0%	0	0.0%
보호중	13	5.2%	0	0.0%	0	0.0%
합계	248	100.0%	5	100.0%	16	100.0%

구분	3세		4세		5세	
	발생건	비율	발생건	비율	발생건	비율
자연사	33	58.9%	23	37.7%	15	32.6%
입양	11	19.6%	13	21.3%	15	32.6%
안락사	3	5.4%	7	11.5%	5	10.9%
반환	6	10.7%	12	19.7%	4	8.7%
기증	0	0.0%	0	0.0%	0	0.0%
방사	1	1.8%	1	1.6%	1	2.2%
보호중	2	3.6%	5	8.2%	6	13.0%
합계	56	100.0%	61	100.0%	46	100.0%

구분	6-10세		11-15세		16세 이상	
	발생건	비율	발생건	비율	발생건	비율
자연사	4	9.8%	1		0	
입양	28	68.3%	0		0	
안락사	0	0.0%	0		0	
반환	9	22.0%	1		0	
기증	0	0.0%	0		0	
방사	0	0.0%	0		0	
보호중	0	0.0%	0		0	
합계	41	100.0%	2		0	

기장군

01. 축종별 발생 현황

구분	2020년		2021년		증감	
	발생건	비율	발생건	비율	발생건	비율
개	343	68.2%	322	66.8%	-21	-6.1%
고양이	155	30.8%	153	31.7%	-2	-1.3%
기타	5	1.0%	7	1.5%	2	40.0%
합계	503	100.0%	482	100.0%	-21	-4.2%

02. 품종별 발생 현황[개]

구분	2020년		2021년		증감	
	발생건	비율	발생건	비율	발생건	비율
비품종견	271	79.0%	244	75.8%	-27	-10.0%
품종견	72	21.0%	78	24.2%	6	8.3%
합계	343	100.0%	322	100.0%	-21	-6.1%

03. 월별 발생 현황

구분	개		고양이		기타	
	발생건	비율	발생건	비율	발생건	비율
1월	20	6.2%	4	2.6%	0	0.0%
2월	22	6.8%	4	2.6%	0	0.0%
3월	45	14.0%	6	3.9%	1	14.3%
4월	28	8.7%	5	3.3%	2	28.6%
5월	11	3.4%	13	8.5%	0	0.0%
6월	36	11.2%	28	18.3%	0	0.0%
7월	31	9.6%	24	15.7%	0	0.0%
8월	33	10.2%	21	13.7%	2	28.6%
9월	30	9.3%	12	7.8%	0	0.0%
10월	19	5.9%	14	9.2%	1	14.3%
11월	25	7.8%	16	10.5%	1	14.3%
12월	22	6.8%	6	3.9%	0	0.0%
합계	322	100.0%	153	100.0%	7	100.0%

04. 연령별 발생 현황

구분	개		고양이		기타	
	발생건	비율	발생건	비율	발생건	비율
0세	74	23.0%	107	69.9%	5	71.4%
1세	21	6.5%	2	1.3%	2	28.6%
2세	40	12.4%	4	2.6%	0	0.0%
3세	52	16.1%	14	9.2%	0	0.0%
4세	52	16.1%	17	11.1%	0	0.0%
5세	44	13.7%	6	3.9%	0	0.0%
6-10세	39	12.1%	3	2.0%	0	0.0%
11-15세	0	0.0%	0	0.0%	0	0.0%
16세 이상	0	0.0%	0	0.0%	0	0.0%
합계	322	100.0%	153	100.0%	7	100.0%

05. 유실·유기동물 처리 현황

구분	2020년		2021년		증감	
	발생건	비율	발생건	비율	발생건	비율
자연사	257	51.1%	258	53.5%	1	0.4%
입양	98	19.5%	88	18.3%	-10	-10.2%
안락사	57	11.3%	22	4.6%	-35	-61.4%
반환	67	13.3%	62	12.9%	-5	-7.5%
기증	3	0.6%	0	0.0%	-3	-100.0%
방사	4	0.8%	3	0.6%	-1	-25.0%
보호중	17	3.4%	49	10.2%	32	188.2%
합계	503	100.0%	482	100.0%	-21	-4.2%

06. 축종별 유실·유기동물 처리 현황

구분	개		고양이		기타	
	발생건	비율	발생건	비율	발생건	비율
자연사	140	43.5%	118	77.1%	0	0.0%
입양	53	16.5%	30	19.6%	5	71.4%
안락사	22	6.8%	0	0.0%	0	0.0%
반환	61	18.9%	1	0.7%	0	0.0%
기증	0	0.0%	0	0.0%	0	0.0%
방사	0	0.0%	3	2.0%	0	0.0%
보호중	46	14.3%	1	0.7%	2	28.6%
합계	322	100.0%	153	100.0%	7	100.0%

07. 품종별 처리현황[개]

구분	2020년		2021년		증감	
	품종건	비품종건	품종건	비품종건	품종건	비품종건
자연사	12	134	128	12	116	-122
입양	21	36	27	26	6	-10
안락사	0	56	22	0	22	-56
반환	38	29	22	39	-16	10
기증	1	1	0	0	-1	-1
방사	0	0	0	0	0	0
보호중	0	15	45	1	45	-14
합계	72	271	244	78	172	-193

08. 연령별 처리현황

구분	0세		1세		2세	
	발생건	비율	발생건	비율	발생건	비율
자연사	140	75.3%	10	40.0%	17	38.6%
입양	36	19.4%	6	24.0%	13	29.5%
안락사	0	0.0%	2	8.0%	1	2.3%
반환	4	2.2%	1	4.0%	11	25.0%
기증	0	0.0%	0	0.0%	0	0.0%
방사	0	0.0%	0	0.0%	0	0.0%
보호중	6	3.2%	6	24.0%	2	4.5%
합계	186	100.0%	25	100.0%	44	100.0%

구분	3세		4세		5세	
	발생건	비율	발생건	비율	발생건	비율
자연사	26	39.4%	28	40.6%	23	46.0%
입양	10	15.2%	15	21.7%	4	8.0%
안락사	3	4.5%	4	5.8%	6	12.0%
반환	11	16.7%	14	20.3%	10	20.0%
기증	0	0.0%	0	0.0%	0	0.0%
방사	2	3.0%	1	1.4%	0	0.0%
보호중	14	21.2%	7	10.1%	7	14.0%
합계	66	100.0%	69	100.0%	50	100.0%

구분	6-10세		11-15세		16세 이상	
	발생건	비율	발생건	비율	발생건	비율
자연사	14	33.3%	0		0	
입양	4	9.5%	0		0	
안락사	6	14.3%	0		0	
반환	11	26.2%	0		0	
기증	0	0.0%	0		0	
방사	0	0.0%	0		0	
보호중	7	16.7%	0		0	
합계	42	100.0%	0		0	

남구

01. 축종별 발생 현황

구분	2020년		2021년		증감	
	발생건	비율	발생건	비율	발생건	비율
개	253	59.1%	149	45.4%	-104	-41.1%
고양이	166	38.8%	175	53.4%	9	5.4%
기타	9	2.1%	4	1.2%	-5	-55.6%
합계	428	100.0%	328	100.0%	-100	-23.4%

02. 품종별 발생 현황[개]

구분	2020년		2021년		증감	
	발생건	비율	발생건	비율	발생건	비율
비품종견	157	62.1%	92	61.7%	-65	-41.4%
품종견	96	37.9%	57	38.3%	-39	-40.6%
합계	253	100.0%	149	100.0%	-104	-41.1%

03. 월별 발생 현황

구분	개		고양이		기타	
	발생건	비율	발생건	비율	발생건	비율
1월	9	6.0%	4	2.3%	1	25.0%
2월	14	9.4%	3	1.7%	1	25.0%
3월	10	6.7%	8	4.6%	0	0.0%
4월	13	8.7%	14	8.0%	0	0.0%
5월	11	7.4%	25	14.3%	0	0.0%
6월	13	8.7%	28	16.0%	0	0.0%
7월	17	11.4%	29	16.6%	0	0.0%
8월	10	6.7%	15	8.6%	0	0.0%
9월	14	9.4%	21	12.0%	0	0.0%
10월	14	9.4%	17	9.7%	1	25.0%
11월	10	6.7%	9	5.1%	1	25.0%
12월	14	9.4%	2	1.1%	0	0.0%
합계	149	100.0%	175	100.0%	4	100.0%

04. 연령별 발생 현황

구분	개		고양이		기타	
	발생건	비율	발생건	비율	발생건	비율
0세	24	16.1%	126	72.0%	4	100.0%
1세	5	3.4%	3	1.7%	0	0.0%
2세	12	8.1%	5	2.9%	0	0.0%
3세	26	17.4%	18	10.3%	0	0.0%
4세	41	27.5%	14	8.0%	0	0.0%
5세	15	10.1%	9	5.1%	0	0.0%
6-10세	26	17.4%	0	0.0%	0	0.0%
11-15세	0	0.0%	0	0.0%	0	0.0%
16세 이상	0	0.0%	0	0.0%	0	0.0%
합계	149	100.0%	175	100.0%	4	100.0%

05. 유실·유기동물 처리 현황

구분	2020년		2021년		증감	
	발생건	비율	발생건	비율	발생건	비율
자연사	191	44.6%	178	54.3%	-13	-6.8%
입양	108	25.2%	69	21.0%	-39	-36.1%
안락사	23	5.4%	13	4.0%	-10	-43.5%
반환	78	18.2%	54	16.5%	-24	-30.8%
기증	1	0.2%	0	0.0%	-1	-100.0%
방사	4	0.9%	4	1.2%	0	0.0%
보호중	23	5.4%	10	3.0%	-13	-56.5%
합계	428	100.0%	328	100.0%	-100	-23.4%

06. 축종별 유실·유기동물 처리 현황

구분	개		고양이		기타	
	발생건	비율	발생건	비율	발생건	비율
자연사	48	32.2%	129	73.7%	1	25.0%
입양	28	18.8%	38	21.7%	3	75.0%
안락사	13	8.7%	0	0.0%	0	0.0%
반환	51	34.2%	3	1.7%	0	0.0%
기증	0	0.0%	0	0.0%	0	0.0%
방사	0	0.0%	4	2.3%	0	0.0%
보호중	9	6.0%	1	0.6%	0	0.0%
합계	149	100.0%	175	100.0%	4	100.0%

07. 품종별 처리현황[개]

구분	2020년		2021년		증감	
	품종건	비품종건	품종건	비품종건	품종건	비품종건
자연사	14	65	39	9	25	-56
입양	25	28	12	16	-13	-12
안락사	0	23	13	0	13	-23
반환	55	21	20	31	-35	10
기증	0	1	0	0	0	-1
방사	0	0	0	0	0	0
보호중	2	19	8	1	6	-18
합계	96	157	92	57	-4	-100

08. 연령별 처리현황

구분	0세		1세		2세	
	발생건	비율	발생건	비율	발생건	비율
자연사	106	68.8%	3	37.5%	9	52.9%
입양	41	26.6%	3	37.5%	0	0.0%
안락사	0	0.0%	0	0.0%	2	11.8%
반환	1	0.6%	2	25.0%	4	23.5%
기증	0	0.0%	0	0.0%	0	0.0%
방사	2	1.3%	0	0.0%	0	0.0%
보호중	4	2.6%	0	0.0%	2	11.8%
합계	154	100.0%	8	100.0%	17	100.0%

구분	3세		4세		5세	
	발생건	비율	발생건	비율	발생건	비율
자연사	19	43.2%	20	36.4%	11	45.8%
입양	10	22.7%	9	16.4%	4	16.7%
안락사	2	4.5%	6	10.9%	3	12.5%
반환	9	20.5%	20	36.4%	6	25.0%
기증	0	0.0%	0	0.0%	0	0.0%
방사	2	4.5%	0	0.0%	0	0.0%
보호중	2	4.5%	0	0.0%	0	0.0%
합계	44	100.0%	55	100.0%	24	100.0%

구분	6-10세		11-15세		16세 이상	
	발생건	비율	발생건	비율	발생건	비율
자연사	10	38.5%	0		0	
입양	2	7.7%	0		0	
안락사	0	0.0%	0		0	
반환	12	46.2%	0		0	
기증	0	0.0%	0		0	
방사	0	0.0%	0		0	
보호중	2	7.7%	0		0	
합계	26	100.0%	0		0	

동구

01. 축종별 발생 현황

구분	2020년		2021년		증감	
	발생건	비율	발생건	비율	발생건	비율
개	69	41.1%	53	36.1%	-16	-23.2%
고양이	97	57.7%	91	61.9%	-6	-6.2%
기타	2	1.2%	3	2.0%	1	50.0%
합계	168	100.0%	147	100.0%	-21	-12.5%

02. 품종별 발생 현황[개]

구분	2020년		2021년		증감	
	발생건	비율	발생건	비율	발생건	비율
비품종견	40	58.0%	31	58.5%	-9	-22.5%
품종견	29	42.0%	22	41.5%	-7	-24.1%
합계	69	100.0%	53	100.0%	-16	-23.2%

03. 월별 발생 현황

구분	개		고양이		기타	
	발생건	비율	발생건	비율	발생건	비율
1월	1	1.9%	2	2.2%	0	0.0%
2월	3	5.7%	2	2.2%	0	0.0%
3월	1	1.9%	7	7.7%	0	0.0%
4월	4	7.5%	9	9.9%	0	0.0%
5월	5	9.4%	6	6.6%	0	0.0%
6월	4	7.5%	14	15.4%	1	33.3%
7월	9	17.0%	10	11.0%	0	0.0%
8월	8	15.1%	6	6.6%	0	0.0%
9월	3	5.7%	11	12.1%	1	33.3%
10월	6	11.3%	15	16.5%	0	0.0%
11월	3	5.7%	6	6.6%	1	33.3%
12월	6	11.3%	3	3.3%	0	0.0%
합계	53	100.0%	91	100.0%	3	100.0%

04. 연령별 발생 현황

구분	개		고양이		기타	
	발생건	비율	발생건	비율	발생건	비율
0세	6	11.3%	67	73.6%	2	66.7%
1세	9	17.0%	11	12.1%	1	33.3%
2세	8	15.1%	3	3.3%	0	0.0%
3세	11	20.8%	6	6.6%	0	0.0%
4세	10	18.9%	2	2.2%	0	0.0%
5세	4	7.5%	0	0.0%	0	0.0%
6-10세	5	9.4%	2	2.2%	0	0.0%
11-15세	0	0.0%	0	0.0%	0	0.0%
16세 이상	0	0.0%	0	0.0%	0	0.0%
합계	53	100.0%	91	100.0%	3	100.0%

05. 유실·유기동물 처리 현황

구분	2020년		2021년		증감	
	발생건	비율	발생건	비율	발생건	비율
자연사	97	57.7%	97	66.0%	0	0.0%
입양	34	20.2%	24	16.3%	-10	-29.4%
안락사	4	2.4%	1	0.7%	-3	-75.0%
반환	15	8.9%	15	10.2%	0	0.0%
기증	0	0.0%	0	0.0%	0	-
방사	0	0.0%	1	0.7%	1	-
보호중	18	10.7%	9	6.1%	-9	-50.0%
합계	168	100.0%	147	100.0%	-21	-12.5%

06. 축종별 유실·유기동물 처리 현황

구분	개		고양이		기타	
	발생건	비율	발생건	비율	발생건	비율
자연사	16	30.2%	81	89.0%	0	0.0%
입양	16	30.2%	6	6.6%	2	66.7%
안락사	0	0.0%	1	1.1%	0	0.0%
반환	13	24.5%	2	2.2%	0	0.0%
기증	0	0.0%	0	0.0%	0	0.0%
방사	0	0.0%	0	0.0%	1	33.3%
보호중	8	15.1%	1	1.1%	0	0.0%
합계	53	100.0%	91	100.0%	3	100.0%

07. 품종별 처리현황[개]

구분	2020년		2021년		증감	
	품종건	비품종건	품종건	비품종건	품종건	비품종건
자연사	3	11	13	3	10	-8
입양	14	7	6	10	-8	3
안락사	0	4	0	0	0	-4
반환	8	7	6	7	-2	0
기증	0	0	0	0	0	0
방사	0	0	0	0	0	0
보호중	4	11	6	2	2	-9
합계	29	40	31	22	2	-18

08. 연령별 처리현황

구분	0세		1세		2세	
	발생건	비율	발생건	비율	발생건	비율
자연사	67	89.3%	11	52.4%	6	54.5%
입양	6	8.0%	5	23.8%	3	27.3%
안락사	0	0.0%	0	0.0%	0	0.0%
반환	1	1.3%	2	9.5%	1	9.1%
기증	0	0.0%	0	0.0%	0	0.0%
방사	1	1.3%	0	0.0%	0	0.0%
보호중	0	0.0%	3	14.3%	1	9.1%
합계	75	100.0%	21	100.0%	11	100.0%

구분	3세		4세		5세	
	발생건	비율	발생건	비율	발생건	비율
자연사	4	23.5%	3	25.0%	2	50.0%
입양	3	17.6%	5	41.7%	1	25.0%
안락사	1	5.9%	0	0.0%	0	0.0%
반환	7	41.2%	2	16.7%	0	0.0%
기증	0	0.0%	0	0.0%	0	0.0%
방사	0	0.0%	0	0.0%	0	0.0%
보호중	2	11.8%	2	16.7%	1	25.0%
합계	17	100.0%	12	100.0%	4	100.0%

구분	6-10세		11-15세		16세 이상	
	발생건	비율	발생건	비율	발생건	비율
자연사	4	57.1%	0		0	
입양	1	14.3%	0		0	
안락사	0	0.0%	0		0	
반환	2	28.6%	0		0	
기증	0	0.0%	0		0	
방사	0	0.0%	0		0	
보호중	0	0.0%	0		0	
합계	7	100.0%	0		0	

동래구

01. 축종별 발생 현황

구분	2020년		2021년		증감	
	발생건	비율	발생건	비율	발생건	비율
개	135	34.4%	124	35.7%	-11	-8.1%
고양이	252	64.3%	222	64.0%	-30	-11.9%
기타	5	1.3%	1	0.3%	-4	-80.0%
합계	392	100.0%	347	100.0%	-45	-11.5%

02. 품종별 발생 현황[개]

구분	2020년		2021년		증감	
	발생건	비율	발생건	비율	발생건	비율
비품종견	51	37.8%	0	0.0%	-51	-100.0%
품종견	84	62.2%	124	100.0%	40	47.6%
합계	135	100.0%	124	100.0%	-11	-8.1%

03. 월별 발생 현황

구분	개		고양이		기타	
	발생건	비율	발생건	비율	발생건	비율
1월	12	9.7%	7	3.2%	0	0.0%
2월	11	8.9%	6	2.7%	0	0.0%
3월	9	7.3%	4	1.8%	0	0.0%
4월	7	5.6%	16	7.2%	0	0.0%
5월	14	11.3%	35	15.8%	0	0.0%
6월	9	7.3%	41	18.5%	0	0.0%
7월	16	12.9%	32	14.4%	0	0.0%
8월	10	8.1%	29	13.1%	0	0.0%
9월	6	4.8%	23	10.4%	1	100.0%
10월	9	7.3%	13	5.9%	0	0.0%
11월	7	5.6%	10	4.5%	0	0.0%
12월	14	11.3%	6	2.7%	0	0.0%
합계	124	100.0%	222	100.0%	1	100.0%

04. 연령별 발생 현황

구분	개		고양이		기타	
	발생건	비율	발생건	비율	발생건	비율
0세	24	19.4%	174	78.4%	1	100.0%
1세	8	6.5%	9	4.1%	0	0.0%
2세	9	7.3%	7	3.2%	0	0.0%
3세	21	16.9%	13	5.9%	0	0.0%
4세	29	23.4%	11	5.0%	0	0.0%
5세	15	12.1%	7	3.2%	0	0.0%
6-10세	18	14.5%	1	0.5%	0	0.0%
11-15세	0	0.0%	0	0.0%	0	0.0%
16세 이상	0	0.0%	0	0.0%	0	0.0%
합계	124	100.0%	222	100.0%	1	100.0%

05. 유실·유기동물 처리 현황

구분	2020년		2021년		증감	
	발생건	비율	발생건	비율	발생건	비율
자연사	207	52.8%	202	58.2%	-5	-2.4%
입양	89	22.7%	68	19.6%	-21	-23.6%
안락사	6	1.5%	12	3.5%	6	100.0%
반환	55	14.0%	52	15.0%	-3	-5.5%
기증	4	1.0%	0	0.0%	-4	-100.0%
방사	25	6.4%	2	0.6%	-23	-92.0%
보호중	6	1.5%	11	3.2%	5	83.3%
합계	392	100.0%	347	100.0%	-45	-11.5%

06. 축종별 유실·유기동물 처리 현황

구분	개		고양이		기타	
	발생건	비율	발생건	비율	발생건	비율
자연사	27	21.8%	175	78.8%	0	0.0%
입양	25	20.2%	42	18.9%	1	100.0%
안락사	12	9.7%	0	0.0%	0	0.0%
반환	51	41.1%	1	0.5%	0	0.0%
기증	0	0.0%	0	0.0%	0	0.0%
방사	0	0.0%	2	0.9%	0	0.0%
보호중	9	7.3%	2	0.9%	0	0.0%
합계	124	100.0%	222	100.0%	1	100.0%

07. 품종별 처리현황[개]

구분	2020년		2021년		증감	
	품종건	비품종건	품종건	비품종건	품종건	비품종건
자연사	14	22	0	27	-14	5
입양	25	12	0	25	-25	13
안락사	0	4	0	12	0	8
반환	43	10	0	51	-43	41
기증	0	0	0	0	0	0
방사	0	0	0	0	0	0
보호중	2	3	0	9	-2	6
합계	84	51	0	124	-84	73

08. 연령별 처리현황

구분	0세		1세		2세	
	발생건	비율	발생건	비율	발생건	비율
자연사	142	71.4%	10	58.8%	9	56.3%
입양	44	22.1%	3	17.6%	2	12.5%
안락사	1	0.5%	0	0.0%	1	6.3%
반환	6	3.0%	3	17.6%	3	18.8%
기증	0	0.0%	0	0.0%	0	0.0%
방사	2	1.0%	0	0.0%	0	0.0%
보호중	4	2.0%	1	5.9%	1	6.3%
합계	199	100.0%	17	100.0%	16	100.0%

구분	3세		4세		5세	
	발생건	비율	발생건	비율	발생건	비율
자연사	16	47.1%	12	30.0%	7	31.8%
입양	4	11.8%	8	20.0%	5	22.7%
안락사	2	5.9%	2	5.0%	5	22.7%
반환	12	35.3%	14	35.0%	5	22.7%
기증	0	0.0%	0	0.0%	0	0.0%
방사	0	0.0%	0	0.0%	0	0.0%
보호중	0	0.0%	4	10.0%	0	0.0%
합계	34	100.0%	40	100.0%	22	100.0%

구분	6-10세		11-15세		16세 이상	
	발생건	비율	발생건	비율	발생건	비율
자연사	6	31.6%	0		0	
입양	2	10.5%	0		0	
안락사	1	5.3%	0		0	
반환	9	47.4%	0		0	
기증	0	0.0%	0		0	
방사	0	0.0%	0		0	
보호중	1	5.3%	0		0	
합계	19	100.0%	0		0	

부산진구

01. 축종별 발생 현황

구분	2020년		2021년		증감	
	발생건	비율	발생건	비율	발생건	비율
개	245	39.6%	200	36.7%	-45	-18.4%
고양이	372	60.1%	342	62.8%	-30	-8.1%
기타	2	0.3%	3	0.6%	1	50.0%
합계	619	100.0%	545	100.0%	-74	-12.0%

02. 품종별 발생 현황[개]

구분	2020년		2021년		증감	
	발생건	비율	발생건	비율	발생건	비율
비품종견	132	53.9%	117	58.5%	-15	-11.4%
품종견	113	46.1%	83	41.5%	-30	-26.5%
합계	245	100.0%	200	100.0%	-45	-18.4%

03. 월별 발생 현황

구분	개		고양이		기타	
	발생건	비율	발생건	비율	발생건	비율
1월	12	6.0%	1	0.3%	0	0.0%
2월	15	7.5%	5	1.5%	1	33.3%
3월	9	4.5%	13	3.8%	0	0.0%
4월	36	18.0%	22	6.4%	0	0.0%
5월	19	9.5%	48	14.0%	0	0.0%
6월	8	4.0%	65	19.0%	1	33.3%
7월	18	9.0%	38	11.1%	0	0.0%
8월	17	8.5%	39	11.4%	0	0.0%
9월	8	4.0%	47	13.7%	0	0.0%
10월	19	9.5%	39	11.4%	0	0.0%
11월	12	6.0%	10	2.9%	1	33.3%
12월	27	13.5%	15	4.4%	0	0.0%
합계	200	100.0%	342	100.0%	3	100.0%

04. 연령별 발생 현황

구분	개		고양이		기타	
	발생건	비율	발생건	비율	발생건	비율
0세	46	23.0%	269	78.7%	2	66.7%
1세	10	5.0%	3	0.9%	1	33.3%
2세	17	8.5%	7	2.0%	0	0.0%
3세	33	16.5%	20	5.8%	0	0.0%
4세	19	9.5%	8	2.3%	0	0.0%
5세	20	10.0%	12	3.5%	0	0.0%
6-10세	53	26.5%	23	6.7%	0	0.0%
11-15세	2	1.0%	0	0.0%	0	0.0%
16세 이상	0	0.0%	0	0.0%	0	0.0%
합계	200	100.0%	342	100.0%	3	100.0%

05. 유실·유기동물 처리 현황

구분	2020년		2021년		증감	
	발생건	비율	발생건	비율	발생건	비율
자연사	437	70.6%	295	54.1%	-142	-32.5%
입양	110	17.8%	151	27.7%	41	37.3%
안락사	12	1.9%	0	0.0%	-12	-100.0%
반환	57	9.2%	58	10.6%	1	1.8%
기증	0	0.0%	0	0.0%	0	-
방사	1	0.2%	9	1.7%	8	800.0%
보호중	2	0.3%	32	5.9%	30	1500.0%
합계	619	100.0%	545	100.0%	-74	-12.0%

06. 축종별 유실·유기동물 처리 현황

구분	개		고양이		기타	
	발생건	비율	발생건	비율	발생건	비율
자연사	28	14.0%	267	78.1%	0	0.0%
입양	97	48.5%	52	15.2%	2	66.7%
안락사	0	0.0%	0	0.0%	0	0.0%
반환	57	28.5%	1	0.3%	0	0.0%
기증	0	0.0%	0	0.0%	0	0.0%
방사	0	0.0%	9	2.6%	0	0.0%
보호중	18	9.0%	13	3.8%	1	33.3%
합계	200	100.0%	342	100.0%	3	100.0%

07. 품종별 처리현황[개]

구분	2020년		2021년		증감	
	품종건	비품종건	품종건	비품종건	품종건	비품종건
자연사	30	84	23	5	-7	-79
입양	43	19	62	35	19	16
안락사	2	10	0	0	-2	-10
반환	38	17	15	42	-23	25
기증	0	0	0	0	0	0
방사	0	0	0	0	0	0
보호중	0	2	17	1	17	-1
합계	113	132	117	83	4	-49

08. 연령별 처리현황

구분	0세		1세		2세	
	발생건	비율	발생건	비율	발생건	비율
자연사	234	73.8%	2	14.3%	5	20.8%
입양	68	21.5%	6	42.9%	13	54.2%
안락사	0	0.0%	0	0.0%	0	0.0%
반환	2	0.6%	3	21.4%	3	12.5%
기증	0	0.0%	0	0.0%	0	0.0%
방사	2	0.6%	0	0.0%	0	0.0%
보호중	11	3.5%	3	21.4%	3	12.5%
합계	317	100.0%	14	100.0%	24	100.0%

구분	3세		4세		5세	
	발생건	비율	발생건	비율	발생건	비율
자연사	14	26.4%	7	25.9%	9	28.1%
입양	19	35.8%	13	48.1%	9	28.1%
안락사	0	0.0%	0	0.0%	0	0.0%
반환	14	26.4%	7	25.9%	7	21.9%
기증	0	0.0%	0	0.0%	0	0.0%
방사	1	1.9%	0	0.0%	2	6.3%
보호중	5	9.4%	0	0.0%	5	15.6%
합계	53	100.0%	27	100.0%	32	100.0%

구분	6-10세		11-15세		16세 이상	
	발생건	비율	발생건	비율	발생건	비율
자연사	23	30.3%	1		0	
입양	23	30.3%	0		0	
안락사	0	0.0%	0		0	
반환	21	27.6%	1		0	
기증	0	0.0%	0		0	
방사	4	5.3%	0		0	
보호중	5	6.6%	0		0	
합계	76	100.0%	2		0	

복구

01. 축종별 발생 현황

구분	2020년		2021년		증감	
	발생건	비율	발생건	비율	발생건	비율
개	159	32.4%	163	35.8%	4	2.5%
고양이	325	66.3%	291	64.0%	-34	-10.5%
기타	6	1.2%	1	0.2%	-5	-83.3%
합계	490	100.0%	455	100.0%	-35	-7.1%

02. 품종별 발생 현황[개]

구분	2020년		2021년		증감	
	발생건	비율	발생건	비율	발생건	비율
비품종견	103	64.8%	103	63.2%	0	0.0%
품종견	56	35.2%	60	36.8%	4	7.1%
합계	159	100.0%	163	100.0%	4	2.5%

03. 월별 발생 현황

구분	개		고양이		기타	
	발생건	비율	발생건	비율	발생건	비율
1월	12	7.4%	6	2.1%	0	0.0%
2월	9	5.5%	3	1.0%	0	0.0%
3월	18	11.0%	11	3.8%	0	0.0%
4월	13	8.0%	25	8.6%	1	100.0%
5월	9	5.5%	18	6.2%	0	0.0%
6월	7	4.3%	51	17.5%	0	0.0%
7월	17	10.4%	36	12.4%	0	0.0%
8월	16	9.8%	41	14.1%	0	0.0%
9월	18	11.0%	38	13.1%	0	0.0%
10월	16	9.8%	39	13.4%	0	0.0%
11월	14	8.6%	19	6.5%	0	0.0%
12월	14	8.6%	4	1.4%	0	0.0%
합계	163	100.0%	291	100.0%	1	100.0%

04. 연령별 발생 현황

구분	개		고양이		기타	
	발생건	비율	발생건	비율	발생건	비율
0세	68	41.7%	258	88.7%	1	100.0%
1세	7	4.3%	5	1.7%	0	0.0%
2세	14	8.6%	9	3.1%	0	0.0%
3세	18	11.0%	11	3.8%	0	0.0%
4세	15	9.2%	3	1.0%	0	0.0%
5세	11	6.7%	4	1.4%	0	0.0%
6-10세	29	17.8%	1	0.3%	0	0.0%
11-15세	1	0.6%	0	0.0%	0	0.0%
16세 이상	0	0.0%	0	0.0%	0	0.0%
합계	163	100.0%	291	100.0%	1	100.0%

05. 유실·유기동물 처리 현황

구분	2020년		2021년		증감	
	발생건	비율	발생건	비율	발생건	비율
자연사	241	49.2%	231	50.8%	-10	-4.1%
입양	164	33.5%	155	34.1%	-9	-5.5%
안락사	4	0.8%	0	0.0%	-4	-100.0%
반환	15	3.1%	24	5.3%	9	60.0%
기증	0	0.0%	1	0.2%	1	-
방사	0	0.0%	0	0.0%	0	-
보호중	66	13.5%	44	9.7%	-22	-33.3%
합계	490	100.0%	455	100.0%	-35	-7.1%

06. 축종별 유실·유기동물 처리 현황

구분	개		고양이		기타	
	발생건	비율	발생건	비율	발생건	비율
자연사	36	22.1%	195	67.0%	0	0.0%
입양	72	44.2%	83	28.5%	0	0.0%
안락사	0	0.0%	0	0.0%	0	0.0%
반환	24	14.7%	0	0.0%	0	0.0%
기증	1	0.6%	0	0.0%	0	0.0%
방사	0	0.0%	0	0.0%	0	0.0%
보호중	30	18.4%	13	4.5%	1	100.0%
합계	163	100.0%	291	100.0%	1	100.0%

07. 품종별 처리현황[개]

구분	2020년		2021년		증감	
	품종건	비품종건	품종건	비품종건	품종건	비품종건
자연사	5	27	30	6	25	-21
입양	34	29	40	32	6	3
안락사	1	3	0	0	-1	-3
반환	9	6	5	19	-4	13
기증	0	0	1	0	1	0
방사	0	0	0	0	0	0
보호중	7	38	27	3	20	-35
합계	56	103	103	60	47	-43

08. 연령별 처리현황

구분	0세		1세		2세	
	발생건	비율	발생건	비율	발생건	비율
자연사	196	59.9%	4	33.3%	10	43.5%
입양	112	34.3%	4	33.3%	8	34.8%
안락사	0	0.0%	0	0.0%	0	0.0%
반환	2	0.6%	0	0.0%	1	4.3%
기증	1	0.3%	0	0.0%	0	0.0%
방사	0	0.0%	0	0.0%	0	0.0%
보호중	16	4.9%	4	33.3%	4	17.4%
합계	327	100.0%	12	100.0%	23	100.0%

구분	3세		4세		5세	
	발생건	비율	발생건	비율	발생건	비율
자연사	7	24.1%	3	16.7%	4	26.7%
입양	9	31.0%	5	27.8%	5	33.3%
안락사	0	0.0%	0	0.0%	0	0.0%
반환	6	20.7%	3	16.7%	2	13.3%
기증	0	0.0%	0	0.0%	0	0.0%
방사	0	0.0%	0	0.0%	0	0.0%
보호중	7	24.1%	7	38.9%	4	26.7%
합계	29	100.0%	18	100.0%	15	100.0%

구분	6-10세		11-15세		16세 이상	
	발생건	비율	발생건	비율	발생건	비율
자연사	7	23.3%	0		0	
입양	12	40.0%	0		0	
안락사	0	0.0%	0		0	
반환	9	30.0%	1		0	
기증	0	0.0%	0		0	
방사	0	0.0%	0		0	
보호중	2	6.7%	0		0	
합계	30	100.0%	1		0	

사상구

01. 축종별 발생 현황

구분	2020년		2021년		증감	
	발생건	비율	발생건	비율	발생건	비율
개	164	44.3%	150	36.7%	-14	-8.5%
고양이	200	54.1%	252	61.6%	52	26.0%
기타	6	1.6%	7	1.7%	1	16.7%
합계	370	100.0%	409	100.0%	39	10.5%

02. 품종별 발생 현황[개]

구분	2020년		2021년		증감	
	발생건	비율	발생건	비율	발생건	비율
비품종견	86	52.4%	89	59.3%	3	3.5%
품종견	78	47.6%	61	40.7%	-17	-21.8%
합계	164	100.0%	150	100.0%	-14	-8.5%

03. 월별 발생 현황

구분	개		고양이		기타	
	발생건	비율	발생건	비율	발생건	비율
1월	7	4.7%	7	2.8%	1	14.3%
2월	11	7.3%	4	1.6%	0	0.0%
3월	21	14.0%	6	2.4%	2	28.6%
4월	11	7.3%	19	7.5%	0	0.0%
5월	18	12.0%	26	10.3%	0	0.0%
6월	22	14.7%	36	14.3%	1	14.3%
7월	8	5.3%	33	13.1%	1	14.3%
8월	8	5.3%	34	13.5%	1	14.3%
9월	14	9.3%	31	12.3%	1	14.3%
10월	7	4.7%	34	13.5%	0	0.0%
11월	7	4.7%	14	5.6%	0	0.0%
12월	16	10.7%	8	3.2%	0	0.0%
합계	150	100.0%	252	100.0%	7	100.0%

04. 연령별 발생 현황

구분	개		고양이		기타	
	발생건	비율	발생건	비율	발생건	비율
0세	33	22.0%	203	80.6%	3	42.9%
1세	18	12.0%	7	2.8%	3	42.9%
2세	12	8.0%	4	1.6%	1	14.3%
3세	18	12.0%	10	4.0%	0	0.0%
4세	17	11.3%	3	1.2%	0	0.0%
5세	17	11.3%	8	3.2%	0	0.0%
6-10세	31	20.7%	17	6.7%	0	0.0%
11-15세	4	2.7%	0	0.0%	0	0.0%
16세 이상	0	0.0%	0	0.0%	0	0.0%
합계	150	100.0%	252	100.0%	7	100.0%

05. 유실·유기동물 처리 현황

구분	2020년		2021년		증감	
	발생건	비율	발생건	비율	발생건	비율
자연사	241	65.1%	187	45.7%	-54	-22.4%
입양	69	18.6%	105	25.7%	36	52.2%
안락사	3	0.8%	0	0.0%	-3	-100.0%
반환	36	9.7%	48	11.7%	12	33.3%
기증	0	0.0%	0	0.0%	0	-
방사	2	0.5%	5	1.2%	3	150.0%
보호중	19	5.1%	64	15.6%	45	236.8%
합계	370	100.0%	409	100.0%	39	10.5%

06. 축종별 유실·유기동물 처리 현황

구분	개		고양이		기타	
	발생건	비율	발생건	비율	발생건	비율
자연사	23	15.3%	163	64.7%	1	14.3%
입양	66	44.0%	33	13.1%	6	85.7%
안락사	0	0.0%	0	0.0%	0	0.0%
반환	47	31.3%	1	0.4%	0	0.0%
기증	0	0.0%	0	0.0%	0	0.0%
방사	0	0.0%	5	2.0%	0	0.0%
보호중	14	9.3%	50	19.8%	0	0.0%
합계	150	100.0%	252	100.0%	7	100.0%

07. 품종별 처리현황[개]

구분	2020년		2021년		증감	
	품종건	비품종건	품종건	비품종건	품종건	비품종건
자연사	23	53	18	5	-5	-48
입양	27	15	42	24	15	9
안락사	0	3	0	0	0	-3
반환	27	7	17	30	-10	23
기증	0	0	0	0	0	0
방사	0	0	0	0	0	0
보호중	1	8	12	2	11	-6
합계	78	86	89	61	11	-25

08. 연령별 처리현황

구분	0세		1세		2세	
	발생건	비율	발생건	비율	발생건	비율
자연사	141	59.0%	5	17.9%	3	17.6%
입양	47	19.7%	20	71.4%	6	35.3%
안락사	0	0.0%	0	0.0%	0	0.0%
반환	2	0.8%	1	3.6%	6	35.3%
기증	0	0.0%	0	0.0%	0	0.0%
방사	1	0.4%	0	0.0%	0	0.0%
보호중	48	20.1%	2	7.1%	2	11.8%
합계	239	100.0%	28	100.0%	17	100.0%

구분	3세		4세		5세	
	발생건	비율	발생건	비율	발생건	비율
자연사	8	28.6%	6	30.0%	7	28.0%
입양	8	28.6%	5	25.0%	8	32.0%
안락사	0	0.0%	0	0.0%	0	0.0%
반환	6	21.4%	9	45.0%	6	24.0%
기증	0	0.0%	0	0.0%	0	0.0%
방사	2	7.1%	0	0.0%	2	8.0%
보호중	4	14.3%	0	0.0%	2	8.0%
합계	28	100.0%	20	100.0%	25	100.0%

구분	6-10세		11-15세		16세 이상	
	발생건	비율	발생건	비율	발생건	비율
자연사	17	35.4%	0		0	
입양	10	20.8%	1		0	
안락사	0	0.0%	0		0	
반환	15	31.3%	3		0	
기증	0	0.0%	0		0	
방사	0	0.0%	0		0	
보호중	6	12.5%	0		0	
합계	48	100.0%	4		0	

사하구

01. 축종별 발생 현황

구분	2020년		2021년		증감	
	발생건	비율	발생건	비율	발생건	비율
개	423	55.7%	330	49.3%	-93	-22.0%
고양이	330	43.4%	334	49.9%	4	1.2%
기타	7	0.9%	5	0.7%	-2	-28.6%
합계	760	100.0%	669	100.0%	-91	-12.0%

02. 품종별 발생 현황[개]

구분	2020년		2021년		증감	
	발생건	비율	발생건	비율	발생건	비율
비품종견	336	79.4%	234	70.9%	-102	-30.4%
품종견	87	20.6%	96	29.1%	9	10.3%
합계	423	100.0%	330	100.0%	-93	-22.0%

03. 월별 발생 현황

구분	개		고양이		기타	
	발생건	비율	발생건	비율	발생건	비율
1월	26	7.9%	7	2.1%	1	20.0%
2월	33	10.0%	8	2.4%	0	0.0%
3월	26	7.9%	10	3.0%	1	20.0%
4월	11	3.3%	47	14.1%	0	0.0%
5월	31	9.4%	39	11.7%	0	0.0%
6월	28	8.5%	53	15.9%	1	20.0%
7월	29	8.8%	35	10.5%	0	0.0%
8월	30	9.1%	27	8.1%	0	0.0%
9월	33	10.0%	41	12.3%	1	20.0%
10월	34	10.3%	39	11.7%	0	0.0%
11월	33	10.0%	13	3.9%	1	20.0%
12월	16	4.8%	15	4.5%	0	0.0%
합계	330	100.0%	334	100.0%	5	100.0%

04. 연령별 발생 현황

구분	개		고양이		기타	
	발생건	비율	발생건	비율	발생건	비율
0세	93	28.2%	265	79.3%	0	0.0%
1세	59	17.9%	23	6.9%	4	80.0%
2세	31	9.4%	16	4.8%	0	0.0%
3세	67	20.3%	16	4.8%	0	0.0%
4세	26	7.9%	3	0.9%	0	0.0%
5세	25	7.6%	10	3.0%	1	20.0%
6-10세	29	8.8%	1	0.3%	0	0.0%
11-15세	0	0.0%	0	0.0%	0	0.0%
16세 이상	0	0.0%	0	0.0%	0	0.0%
합계	330	100.0%	334	100.0%	5	100.0%

05. 유실·유기동물 처리 현황

구분	2020년		2021년		증감	
	발생건	비율	발생건	비율	발생건	비율
자연사	510	67.1%	431	64.4%	-79	-15.5%
입양	115	15.1%	94	14.1%	-21	-18.3%
안락사	32	4.2%	18	2.7%	-14	-43.8%
반환	59	7.8%	69	10.3%	10	16.9%
기증	0	0.0%	0	0.0%	0	-
방사	2	0.3%	0	0.0%	-2	-100.0%
보호중	42	5.5%	57	8.5%	15	35.7%
합계	760	100.0%	669	100.0%	-91	-12.0%

06. 축종별 유실·유기동물 처리 현황

구분	개		고양이		기타	
	발생건	비율	발생건	비율	발생건	비율
자연사	132	40.0%	297	88.9%	2	40.0%
입양	63	19.1%	28	8.4%	3	60.0%
안락사	18	5.5%	0	0.0%	0	0.0%
반환	68	20.6%	1	0.3%	0	0.0%
기증	0	0.0%	0	0.0%	0	0.0%
방사	0	0.0%	0	0.0%	0	0.0%
보호중	49	14.8%	8	2.4%	0	0.0%
합계	330	100.0%	334	100.0%	5	100.0%

07. 품종별 처리현황[개]

구분	2020년		2021년		증감	
	품종건	비품종건	품종건	비품종건	품종건	비품종건
자연사	19	207	124	8	105	-199
입양	29	42	33	30	4	-12
안락사	1	31	18	0	17	-31
반환	37	22	19	49	-18	27
기증	0	0	0	0	0	0
방사	0	0	0	0	0	0
보호중	1	34	40	9	39	-25
합계	87	336	234	96	147	-240

08. 연령별 처리현황

구분	0세		1세		2세	
	발생건	비율	발생건	비율	발생건	비율
자연사	290	81.0%	57	66.3%	25	53.2%
입양	42	11.7%	13	15.1%	8	17.0%
안락사	1	0.3%	2	2.3%	4	8.5%
반환	5	1.4%	8	9.3%	7	14.9%
기증	0	0.0%	0	0.0%	0	0.0%
방사	0	0.0%	0	0.0%	0	0.0%
보호중	20	5.6%	6	7.0%	3	6.4%
합계	358	100.0%	86	100.0%	47	100.0%

구분	3세		4세		5세	
	발생건	비율	발생건	비율	발생건	비율
자연사	22	26.5%	10	34.5%	17	47.2%
입양	15	18.1%	6	20.7%	6	16.7%
안락사	2	2.4%	3	10.3%	4	11.1%
반환	29	34.9%	4	13.8%	7	19.4%
기증	0	0.0%	0	0.0%	0	0.0%
방사	0	0.0%	0	0.0%	0	0.0%
보호중	15	18.1%	6	20.7%	2	5.6%
합계	83	100.0%	29	100.0%	36	100.0%

구분	6-10세		11-15세		16세 이상	
	발생건	비율	발생건	비율	발생건	비율
자연사	10	33.3%	0		0	
입양	4	13.3%	0		0	
안락사	2	6.7%	0		0	
반환	9	30.0%	0		0	
기증	0	0.0%	0		0	
방사	0	0.0%	0		0	
보호중	5	16.7%	0		0	
합계	30	100.0%	0		0	

서구

01. 축종별 발생 현황

구분	2020년		2021년		증감	
	발생건	비율	발생건	비율	발생건	비율
개	224	43.5%	207	47.5%	-17	-7.6%
고양이	288	55.9%	226	51.8%	-62	-21.5%
기타	3	0.6%	3	0.7%	0	0.0%
합계	515	100.0%	436	100.0%	-79	-15.3%

02. 품종별 발생 현황[개]

구분	2020년		2021년		증감	
	발생건	비율	발생건	비율	발생건	비율
비품종견	169	75.4%	151	72.9%	-18	-10.7%
품종견	55	24.6%	56	27.1%	1	1.8%
합계	224	100.0%	207	100.0%	-17	-7.6%

03. 월별 발생 현황

구분	개		고양이		기타	
	발생건	비율	발생건	비율	발생건	비율
1월	12	5.8%	6	2.7%	0	0.0%
2월	18	8.7%	5	2.2%	0	0.0%
3월	32	15.5%	13	5.8%	0	0.0%
4월	15	7.2%	24	10.6%	0	0.0%
5월	12	5.8%	25	11.1%	0	0.0%
6월	19	9.2%	21	9.3%	0	0.0%
7월	24	11.6%	42	18.6%	0	0.0%
8월	23	11.1%	32	14.2%	1	33.3%
9월	17	8.2%	18	8.0%	0	0.0%
10월	21	10.1%	21	9.3%	1	33.3%
11월	9	4.3%	10	4.4%	0	0.0%
12월	5	2.4%	9	4.0%	1	33.3%
합계	207	100.0%	226	100.0%	3	100.0%

04. 연령별 발생 현황

구분	개		고양이		기타	
	발생건	비율	발생건	비율	발생건	비율
0세	98	47.3%	192	85.0%	3	100.0%
1세	10	4.8%	6	2.7%	0	0.0%
2세	19	9.2%	11	4.9%	0	0.0%
3세	20	9.7%	9	4.0%	0	0.0%
4세	12	5.8%	2	0.9%	0	0.0%
5세	11	5.3%	1	0.4%	0	0.0%
6-10세	37	17.9%	5	2.2%	0	0.0%
11-15세	0	0.0%	0	0.0%	0	0.0%
16세 이상	0	0.0%	0	0.0%	0	0.0%
합계	207	100.0%	226	100.0%	3	100.0%

05. 유실·유기동물 처리 현황

구분	2020년		2021년		증감	
	발생건	비율	발생건	비율	발생건	비율
자연사	165	32.0%	183	42.0%	18	10.9%
입양	122	23.7%	194	44.5%	72	59.0%
안락사	0	0.0%	1	0.2%	1	-
반환	14	2.7%	15	3.4%	1	7.1%
기증	0	0.0%	0	0.0%	0	-
방사	0	0.0%	0	0.0%	0	-
보호중	214	41.6%	43	9.9%	-171	-79.9%
합계	515	100.0%	436	100.0%	-79	-15.3%

06. 축종별 유실·유기동물 처리 현황

구분	개		고양이		기타	
	발생건	비율	발생건	비율	발생건	비율
자연사	52	25.1%	131	58.0%	0	0.0%
입양	110	53.1%	81	35.8%	3	100.0%
안락사	0	0.0%	1	0.4%	0	0.0%
반환	14	6.8%	1	0.4%	0	0.0%
기증	0	0.0%	0	0.0%	0	0.0%
방사	0	0.0%	0	0.0%	0	0.0%
보호중	31	15.0%	12	5.3%	0	0.0%
합계	207	100.0%	226	100.0%	3	100.0%

07. 품종별 처리현황[개]

구분	2020년		2021년		증감	
	품종건	비품종건	품종건	비품종건	품종건	비품종건
자연사	13	18	47	5	34	-13
입양	25	44	70	40	45	-4
안락사	0	0	0	0	0	0
반환	9	5	6	8	-3	3
기증	0	0	0	0	0	0
방사	0	0	0	0	0	0
보호중	8	102	28	3	20	-99
합계	55	169	151	56	96	-113

08. 연령별 처리현황

구분	0세		1세		2세	
	발생건	비율	발생건	비율	발생건	비율
자연사	143	48.8%	6	37.5%	7	23.3%
입양	130	44.4%	7	43.8%	20	66.7%
안락사	0	0.0%	1	6.3%	0	0.0%
반환	1	0.3%	1	6.3%	0	0.0%
기증	0	0.0%	0	0.0%	0	0.0%
방사	0	0.0%	0	0.0%	0	0.0%
보호중	19	6.5%	1	6.3%	3	10.0%
합계	293	100.0%	16	100.0%	30	100.0%

구분	3세		4세		5세	
	발생건	비율	발생건	비율	발생건	비율
자연사	8	27.6%	4	28.6%	1	8.3%
입양	15	51.7%	5	35.7%	4	33.3%
안락사	0	0.0%	0	0.0%	0	0.0%
반환	0	0.0%	2	14.3%	3	25.0%
기증	0	0.0%	0	0.0%	0	0.0%
방사	0	0.0%	0	0.0%	0	0.0%
보호중	6	20.7%	3	21.4%	4	33.3%
합계	29	100.0%	14	100.0%	12	100.0%

구분	6-10세		11-15세		16세 이상	
	발생건	비율	발생건	비율	발생건	비율
자연사	14	33.3%	0		0	
입양	13	31.0%	0		0	
안락사	0	0.0%	0		0	
반환	8	19.0%	0		0	
기증	0	0.0%	0		0	
방사	0	0.0%	0		0	
보호중	7	16.7%	0		0	
합계	42	100.0%	0		0	

수영구

01. 축종별 발생 현황

구분	2020년		2021년		증감	
	발생건	비율	발생건	비율	발생건	비율
개	106	31.5%	100	31.1%	-6	-5.7%
고양이	229	68.2%	219	68.0%	-10	-4.4%
기타	1	0.3%	3	0.9%	2	200.0%
합계	336	100.0%	322	100.0%	-14	-4.2%

02. 품종별 발생 현황[개]

구분	2020년		2021년		증감	
	발생건	비율	발생건	비율	발생건	비율
비품종견	48	45.3%	48	48.0%	0	0.0%
품종견	58	54.7%	52	52.0%	-6	-10.3%
합계	106	100.0%	100	100.0%	-6	-5.7%

03. 월별 발생 현황

구분	개		고양이		기타	
	발생건	비율	발생건	비율	발생건	비율
1월	5	5.0%	1	0.5%	0	0.0%
2월	6	6.0%	6	2.7%	0	0.0%
3월	4	4.0%	11	5.0%	0	0.0%
4월	12	12.0%	18	8.2%	0	0.0%
5월	10	10.0%	27	12.3%	0	0.0%
6월	7	7.0%	45	20.5%	1	33.3%
7월	7	7.0%	38	17.4%	1	33.3%
8월	16	16.0%	25	11.4%	0	0.0%
9월	11	11.0%	18	8.2%	0	0.0%
10월	11	11.0%	19	8.7%	0	0.0%
11월	6	6.0%	7	3.2%	1	33.3%
12월	5	5.0%	4	1.8%	0	0.0%
합계	100	100.0%	219	100.0%	3	100.0%

04. 연령별 발생 현황

구분	개		고양이		기타	
	발생건	비율	발생건	비율	발생건	비율
0세	22	22.0%	174	79.5%	3	100.0%
1세	6	6.0%	2	0.9%	0	0.0%
2세	15	15.0%	2	0.9%	0	0.0%
3세	14	14.0%	15	6.8%	0	0.0%
4세	12	12.0%	16	7.3%	0	0.0%
5세	12	12.0%	10	4.6%	0	0.0%
6-10세	19	19.0%	0	0.0%	0	0.0%
11-15세	0	0.0%	0	0.0%	0	0.0%
16세 이상	0	0.0%	0	0.0%	0	0.0%
합계	100	100.0%	219	100.0%	3	100.0%

05. 유실·유기동물 처리 현황

구분	2020년		2021년		증감	
	발생건	비율	발생건	비율	발생건	비율
자연사	201	59.8%	192	59.6%	-9	-4.5%
입양	74	22.0%	72	22.4%	-2	-2.7%
안락사	5	1.5%	1	0.3%	-4	-80.0%
반환	49	14.6%	46	14.3%	-3	-6.1%
기증	0	0.0%	0	0.0%	0	-
방사	2	0.6%	7	2.2%	5	250.0%
보호중	5	1.5%	4	1.2%	-1	-20.0%
합계	336	100.0%	322	100.0%	-14	-4.2%

06. 축종별 유실·유기동물 처리 현황

구분	개		고양이		기타	
	발생건	비율	발생건	비율	발생건	비율
자연사	28	28.0%	163	74.4%	1	33.3%
입양	26	26.0%	45	20.5%	1	33.3%
안락사	0	0.0%	1	0.5%	0	0.0%
반환	43	43.0%	2	0.9%	1	33.3%
기증	0	0.0%	0	0.0%	0	0.0%
방사	0	0.0%	7	3.2%	0	0.0%
보호중	3	3.0%	1	0.5%	0	0.0%
합계	100	100.0%	219	100.0%	3	100.0%

07. 품종별 처리현황[개]

구분	2020년		2021년		증감	
	품종건	비품종건	품종건	비품종건	품종건	비품종건
자연사	6	23	24	4	18	-19
입양	17	7	6	20	-11	13
안락사	1	3	0	0	-1	-3
반환	32	15	16	27	-16	12
기증	0	0	0	0	0	0
방사	0	0	0	0	0	0
보호중	2	0	2	1	0	1
합계	58	48	48	52	-10	4

08. 연령별 처리현황

구분	0세		1세		2세	
	발생건	비율	발생건	비율	발생건	비율
자연사	139	69.8%	3	37.5%	5	29.4%
입양	51	25.6%	4	50.0%	5	29.4%
안락사	1	0.5%	0	0.0%	0	0.0%
반환	6	3.0%	1	12.5%	7	41.2%
기증	0	0.0%	0	0.0%	0	0.0%
방사	2	1.0%	0	0.0%	0	0.0%
보호중	0	0.0%	0	0.0%	0	0.0%
합계	199	100.0%	8	100.0%	17	100.0%

구분	3세		4세		5세	
	발생건	비율	발생건	비율	발생건	비율
자연사	8	27.6%	16	57.1%	14	63.6%
입양	5	17.2%	4	14.3%	1	4.5%
안락사	0	0.0%	0	0.0%	0	0.0%
반환	10	34.5%	5	17.9%	7	31.8%
기증	0	0.0%	0	0.0%	0	0.0%
방사	3	10.3%	2	7.1%	0	0.0%
보호중	3	10.3%	1	3.6%	0	0.0%
합계	29	100.0%	28	100.0%	22	100.0%

구분	6-10세		11-15세		16세 이상	
	발생건	비율	발생건	비율	발생건	비율
자연사	7	36.8%	0		0	
입양	2	10.5%	0		0	
안락사	0	0.0%	0		0	
반환	10	52.6%	0		0	
기증	0	0.0%	0		0	
방사	0	0.0%	0		0	
보호중	0	0.0%	0		0	
합계	19	100.0%	0		0	

연제구

01. 축종별 발생 현황

구분	2020년		2021년		증감	
	발생건	비율	발생건	비율	발생건	비율
개	214	51.3%	124	33.9%	-90	-42.1%
고양이	200	48.0%	240	65.6%	40	20.0%
기타	3	0.7%	2	0.5%	-1	-33.3%
합계	417	100.0%	366	100.0%	-51	-12.2%

02. 품종별 발생 현황[개]

구분	2020년		2021년		증감	
	발생건	비율	발생건	비율	발생건	비율
비품종견	102	47.7%	45	36.3%	-57	-55.9%
품종견	112	52.3%	79	63.7%	-33	-29.5%
합계	214	100.0%	124	100.0%	-90	-42.1%

03. 월별 발생 현황

구분	개		고양이		기타	
	발생건	비율	발생건	비율	발생건	비율
1월	9	7.3%	10	4.2%	0	0.0%
2월	6	4.8%	8	3.3%	0	0.0%
3월	9	7.3%	13	5.4%	1	50.0%
4월	11	8.9%	18	7.5%	0	0.0%
5월	14	11.3%	21	8.8%	0	0.0%
6월	12	9.7%	39	16.3%	0	0.0%
7월	14	11.3%	29	12.1%	0	0.0%
8월	13	10.5%	22	9.2%	1	50.0%
9월	10	8.1%	20	8.3%	0	0.0%
10월	8	6.5%	28	11.7%	0	0.0%
11월	5	4.0%	22	9.2%	0	0.0%
12월	13	10.5%	10	4.2%	0	0.0%
합계	124	100.0%	240	100.0%	2	100.0%

04. 연령별 발생 현황

구분	개		고양이		기타	
	발생건	비율	발생건	비율	발생건	비율
0세	15	12.1%	188	78.3%	0	0.0%
1세	13	10.5%	11	4.6%	0	0.0%
2세	13	10.5%	25	10.4%	2	100.0%
3세	11	8.9%	8	3.3%	0	0.0%
4세	11	8.9%	7	2.9%	0	0.0%
5세	17	13.7%	1	0.4%	0	0.0%
6-10세	33	26.6%	0	0.0%	0	0.0%
11-15세	10	8.1%	0	0.0%	0	0.0%
16세 이상	1	0.8%	0	0.0%	0	0.0%
합계	124	100.0%	240	100.0%	2	100.0%

05. 유실·유기동물 처리 현황

구분	2020년		2021년		증감	
	발생건	비율	발생건	비율	발생건	비율
자연사	241	57.8%	225	61.5%	-16	-6.6%
입양	77	18.5%	64	17.5%	-13	-16.9%
안락사	15	3.6%	6	1.6%	-9	-60.0%
반환	53	12.7%	59	16.1%	6	11.3%
기증	0	0.0%	0	0.0%	0	-
방사	16	3.8%	2	0.5%	-14	-87.5%
보호중	15	3.6%	10	2.7%	-5	-33.3%
합계	417	100.0%	366	100.0%	-51	-12.2%

06. 축종별 유실·유기동물 처리 현황

구분	개		고양이		기타	
	발생건	비율	발생건	비율	발생건	비율
자연사	27	21.8%	198	82.5%	0	0.0%
입양	28	22.6%	35	14.6%	1	50.0%
안락사	6	4.8%	0	0.0%	0	0.0%
반환	55	44.4%	3	1.3%	1	50.0%
기증	0	0.0%	0	0.0%	0	0.0%
방사	0	0.0%	2	0.8%	0	0.0%
보호중	8	6.5%	2	0.8%	0	0.0%
합계	124	100.0%	240	100.0%	2	100.0%

07. 품종별 처리현황[개]

구분	2020년		2021년		증감	
	품종건	비품종건	품종건	비품종건	품종건	비품종건
자연사	34	62	16	11	-18	-51
입양	21	20	5	23	-16	3
안락사	12	3	6	0	-6	-3
반환	40	10	12	43	-28	33
기증	0	0	0	0	0	0
방사	0	0	0	0	0	0
보호중	5	7	6	2	1	-5
합계	112	102	45	79	-67	-23

08. 연령별 처리현황

구분	0세		1세		2세	
	발생건	비율	발생건	비율	발생건	비율
자연사	163	80.3%	10	41.7%	19	47.5%
입양	33	16.3%	6	25.0%	11	27.5%
안락사	0	0.0%	2	8.3%	0	0.0%
반환	1	0.5%	5	20.8%	8	20.0%
기증	0	0.0%	0	0.0%	0	0.0%
방사	1	0.5%	0	0.0%	1	2.5%
보호중	5	2.5%	1	4.2%	1	2.5%
합계	203	100.0%	24	100.0%	40	100.0%

구분	3세		4세		5세	
	발생건	비율	발생건	비율	발생건	비율
자연사	6	31.6%	9	50.0%	3	16.7%
입양	5	26.3%	2	11.1%	3	16.7%
안락사	1	5.3%	0	0.0%	3	16.7%
반환	7	36.8%	6	33.3%	7	38.9%
기증	0	0.0%	0	0.0%	0	0.0%
방사	0	0.0%	0	0.0%	0	0.0%
보호중	0	0.0%	1	5.6%	2	11.1%
합계	19	100.0%	18	100.0%	18	100.0%

구분	6-10세		11-15세		16세 이상	
	발생건	비율	발생건	비율	발생건	비율
자연사	11	33.3%	4		0	
입양	4	12.1%	0		0	
안락사	0	0.0%	0		0	
반환	18	54.5%	6		1	
기증	0	0.0%	0		0	
방사	0	0.0%	0		0	
보호중	0	0.0%	0		0	
합계	33	100.0%	10		1	

영도구

01. 축종별 발생 현황

구분	2020년		2021년		증감	
	발생건	비율	발생건	비율	발생건	비율
개	124	49.4%	132	50.6%	8	6.5%
고양이	126	50.2%	126	48.3%	0	0.0%
기타	1	0.4%	3	1.1%	2	200.0%
합계	251	100.0%	261	100.0%	10	4.0%

02. 품종별 발생 현황[개]

구분	2020년		2021년		증감	
	발생건	비율	발생건	비율	발생건	비율
비품종견	72	58.1%	93	70.5%	21	29.2%
품종견	52	41.9%	39	29.5%	-13	-25.0%
합계	124	100.0%	132	100.0%	8	6.5%

03. 월별 발생 현황

구분	개		고양이		기타	
	발생건	비율	발생건	비율	발생건	비율
1월	13	9.8%	6	4.8%	0	0.0%
2월	9	6.8%	5	4.0%	0	0.0%
3월	5	3.8%	3	2.4%	0	0.0%
4월	3	2.3%	13	10.3%	0	0.0%
5월	18	13.6%	18	14.3%	1	33.3%
6월	12	9.1%	22	17.5%	0	0.0%
7월	12	9.1%	15	11.9%	0	0.0%
8월	16	12.1%	5	4.0%	0	0.0%
9월	11	8.3%	10	7.9%	0	0.0%
10월	12	9.1%	9	7.1%	1	33.3%
11월	17	12.9%	11	8.7%	1	33.3%
12월	4	3.0%	9	7.1%	0	0.0%
합계	132	100.0%	126	100.0%	3	100.0%

04. 연령별 발생 현황

구분	개		고양이		기타	
	발생건	비율	발생건	비율	발생건	비율
0세	41	31.1%	102	81.0%	2	66.7%
1세	13	9.8%	8	6.3%	1	33.3%
2세	13	9.8%	3	2.4%	0	0.0%
3세	28	21.2%	7	5.6%	0	0.0%
4세	11	8.3%	3	2.4%	0	0.0%
5세	10	7.6%	3	2.4%	0	0.0%
6-10세	15	11.4%	0	0.0%	0	0.0%
11-15세	1	0.8%	0	0.0%	0	0.0%
16세 이상	0	0.0%	0	0.0%	0	0.0%
합계	132	100.0%	126	100.0%	3	100.0%

05. 유실·유기동물 처리 현황

구분	2020년		2021년		증감	
	발생건	비율	발생건	비율	발생건	비율
자연사	145	57.8%	176	67.4%	31	21.4%
입양	52	20.7%	36	13.8%	-16	-30.8%
안락사	6	2.4%	6	2.3%	0	0.0%
반환	22	8.8%	22	8.4%	0	0.0%
기증	0	0.0%	0	0.0%	0	-
방사	0	0.0%	0	0.0%	0	-
보호중	26	10.4%	21	8.0%	-5	-19.2%
합계	251	100.0%	261	100.0%	10	4.0%

06. 축종별 유실·유기동물 처리 현황

구분	개		고양이		기타	
	발생건	비율	발생건	비율	발생건	비율
자연사	62	47.0%	114	90.5%	0	0.0%
입양	25	18.9%	8	6.3%	3	100.0%
안락사	6	4.5%	0	0.0%	0	0.0%
반환	22	16.7%	0	0.0%	0	0.0%
기증	0	0.0%	0	0.0%	0	0.0%
방사	0	0.0%	0	0.0%	0	0.0%
보호중	17	12.9%	4	3.2%	0	0.0%
합계	132	100.0%	126	100.0%	3	100.0%

07. 품종별 처리현황[개]

구분	2020년		2021년		증감	
	품종건	비품종건	품종건	비품종건	품종건	비품종건
자연사	10	24	56	6	46	-18
입양	22	18	15	10	-7	-8
안락사	3	3	6	0	3	-3
반환	12	9	4	18	-8	9
기증	0	0	0	0	0	0
방사	0	0	0	0	0	0
보호중	5	18	12	5	7	-13
합계	52	72	93	39	41	-33

08. 연령별 처리현황

구분	0세		1세		2세	
	발생건	비율	발생건	비율	발생건	비율
자연사	116	80.0%	12	54.5%	8	50.0%
입양	18	12.4%	5	22.7%	2	12.5%
안락사	1	0.7%	0	0.0%	3	18.8%
반환	5	3.4%	1	4.5%	1	6.3%
기증	0	0.0%	0	0.0%	0	0.0%
방사	0	0.0%	0	0.0%	0	0.0%
보호중	5	3.4%	4	18.2%	2	12.5%
합계	145	100.0%	22	100.0%	16	100.0%

구분	3세		4세		5세	
	발생건	비율	발생건	비율	발생건	비율
자연사	18	51.4%	7	50.0%	5	38.5%
입양	6	17.1%	1	7.1%	2	15.4%
안락사	2	5.7%	0	0.0%	0	0.0%
반환	5	14.3%	6	42.9%	1	7.7%
기증	0	0.0%	0	0.0%	0	0.0%
방사	0	0.0%	0	0.0%	0	0.0%
보호중	4	11.4%	0	0.0%	5	38.5%
합계	35	100.0%	14	100.0%	13	100.0%

구분	6-10세		11-15세		16세 이상	
	발생건	비율	발생건	비율	발생건	비율
자연사	9	60.0%	1		0	
입양	2	13.3%	0		0	
안락사	0	0.0%	0		0	
반환	3	20.0%	0		0	
기증	0	0.0%	0		0	
방사	0	0.0%	0		0	
보호중	1	6.7%	0		0	
합계	15	100.0%	1		0	

중구

01. 축종별 발생 현황

구분	2020년		2021년		증감	
	발생건	비율	발생건	비율	발생건	비율
개	84	28.9%	123	48.6%	39	46.4%
고양이	206	70.8%	128	50.6%	-78	-37.9%
기타	1	0.3%	2	0.8%	1	100.0%
합계	291	100.0%	253	100.0%	-38	-13.1%

02. 품종별 발생 현황[개]

구분	2020년		2021년		증감	
	발생건	비율	발생건	비율	발생건	비율
비품종견	49	58.3%	104	84.6%	55	112.2%
품종견	35	41.7%	19	15.4%	-16	-45.7%
합계	84	100.0%	123	100.0%	39	46.4%

03. 월별 발생 현황

구분	개		고양이		기타	
	발생건	비율	발생건	비율	발생건	비율
1월	6	4.9%	9	7.0%	0	0.0%
2월	8	6.5%	1	0.8%	1	50.0%
3월	7	5.7%	9	7.0%	0	0.0%
4월	6	4.9%	12	9.4%	1	50.0%
5월	2	1.6%	11	8.6%	0	0.0%
6월	8	6.5%	14	10.9%	0	0.0%
7월	14	11.4%	11	8.6%	0	0.0%
8월	20	16.3%	21	16.4%	0	0.0%
9월	12	9.8%	14	10.9%	0	0.0%
10월	18	14.6%	13	10.2%	0	0.0%
11월	19	15.4%	10	7.8%	0	0.0%
12월	3	2.4%	3	2.3%	0	0.0%
합계	123	100.0%	128	100.0%	2	100.0%

04. 연령별 발생 현황

구분	개		고양이		기타	
	발생건	비율	발생건	비율	발생건	비율
0세	82	66.7%	116	90.6%	2	100.0%
1세	1	0.8%	2	1.6%	0	0.0%
2세	5	4.1%	5	3.9%	0	0.0%
3세	8	6.5%	1	0.8%	0	0.0%
4세	8	6.5%	1	0.8%	0	0.0%
5세	1	0.8%	1	0.8%	0	0.0%
6-10세	18	14.6%	2	1.6%	0	0.0%
11-15세	0	0.0%	0	0.0%	0	0.0%
16세 이상	0	0.0%	0	0.0%	0	0.0%
합계	123	100.0%	128	100.0%	2	100.0%

05. 유실·유기동물 처리 현황

구분	2020년		2021년		증감	
	발생건	비율	발생건	비율	발생건	비율
자연사	134	46.0%	106	41.9%	-28	-20.9%
입양	87	29.9%	94	37.2%	7	8.0%
안락사	0	0.0%	1	0.4%	1	-
반환	7	2.4%	14	5.5%	7	100.0%
기증	0	0.0%	0	0.0%	0	-
방사	0	0.0%	0	0.0%	0	-
보호중	63	21.6%	38	15.0%	-25	-39.7%
합계	291	100.0%	253	100.0%	-38	-13.1%

06. 축종별 유실·유기동물 처리 현황

구분	개		고양이		기타	
	발생건	비율	발생건	비율	발생건	비율
자연사	29	23.6%	77	60.2%	0	0.0%
입양	48	39.0%	44	34.4%	2	100.0%
안락사	0	0.0%	1	0.8%	0	0.0%
반환	14	11.4%	0	0.0%	0	0.0%
기증	0	0.0%	0	0.0%	0	0.0%
방사	0	0.0%	0	0.0%	0	0.0%
보호중	32	26.0%	6	4.7%	0	0.0%
합계	123	100.0%	128	100.0%	2	100.0%

07. 품종별 처리현황[개]

구분	2020년		2021년		증감	
	품종건	비품종건	품종건	비품종건	품종건	비품종건
자연사	2	5	28	1	26	-4
입양	27	21	39	9	12	-12
안락사	0	0	0	0	0	0
반환	3	4	8	6	5	2
기증	0	0	0	0	0	0
방사	0	0	0	0	0	0
보호중	3	19	29	3	26	-16
합계	35	49	104	19	69	-30

08. 연령별 처리현황

구분	0세		1세		2세	
	발생건	비율	발생건	비율	발생건	비율
자연사	92	46.0%	2	66.7%	4	40.0%
입양	78	39.0%	0	0.0%	1	10.0%
안락사	1	0.5%	0	0.0%	0	0.0%
반환	1	0.5%	0	0.0%	3	30.0%
기증	0	0.0%	0	0.0%	0	0.0%
방사	0	0.0%	0	0.0%	0	0.0%
보호중	28	14.0%	1	33.3%	2	20.0%
합계	200	100.0%	3	100.0%	10	100.0%

구분	3세		4세		5세	
	발생건	비율	발생건	비율	발생건	비율
자연사	2	22.2%	1	11.1%	2	100.0%
입양	2	22.2%	5	55.6%	0	0.0%
안락사	0	0.0%	0	0.0%	0	0.0%
반환	3	33.3%	1	11.1%	0	0.0%
기증	0	0.0%	0	0.0%	0	0.0%
방사	0	0.0%	0	0.0%	0	0.0%
보호중	2	22.2%	2	22.2%	0	0.0%
합계	9	100.0%	9	100.0%	2	100.0%

구분	6-10세		11-15세		16세 이상	
	발생건	비율	발생건	비율	발생건	비율
자연사	3	15.0%	0		0	
입양	8	40.0%	0		0	
안락사	0	0.0%	0		0	
반환	6	30.0%	0		0	
기증	0	0.0%	0		0	
방사	0	0.0%	0		0	
보호중	3	15.0%	0		0	
합계	20	100.0%	0		0	

해운대구

01. 축종별 발생 현황

구분	2020년		2021년		증감	
	발생건	비율	발생건	비율	발생건	비율
개	278	42.2%	167	34.8%	-111	-39.9%
고양이	375	56.9%	310	64.6%	-65	-17.3%
기타	6	0.9%	3	0.6%	-3	-50.0%
합계	659	100.0%	480	100.0%	-179	-27.2%

02. 품종별 발생 현황[개]

구분	2020년		2021년		증감	
	발생건	비율	발생건	비율	발생건	비율
비품종견	145	52.2%	93	55.7%	-52	-35.9%
품종견	133	47.8%	74	44.3%	-59	-44.4%
합계	278	100.0%	167	100.0%	-111	-39.9%

03. 월별 발생 현황

구분	개		고양이		기타	
	발생건	비율	발생건	비율	발생건	비율
1월	15	9.0%	15	4.8%	0	0.0%
2월	12	7.2%	14	4.5%	0	0.0%
3월	18	10.8%	12	3.9%	0	0.0%
4월	15	9.0%	24	7.7%	1	33.3%
5월	22	13.2%	27	8.7%	0	0.0%
6월	11	6.6%	48	15.5%	0	0.0%
7월	25	15.0%	46	14.8%	1	33.3%
8월	10	6.0%	39	12.6%	0	0.0%
9월	14	8.4%	28	9.0%	0	0.0%
10월	4	2.4%	31	10.0%	1	33.3%
11월	11	6.6%	12	3.9%	0	0.0%
12월	10	6.0%	14	4.5%	0	0.0%
합계	167	100.0%	310	100.0%	3	100.0%

04. 연령별 발생 현황

구분	개		고양이		기타	
	발생건	비율	발생건	비율	발생건	비율
0세	36	21.6%	214	69.0%	3	100.0%
1세	10	6.0%	8	2.6%	0	0.0%
2세	27	16.2%	12	3.9%	0	0.0%
3세	20	12.0%	34	11.0%	0	0.0%
4세	31	18.6%	26	8.4%	0	0.0%
5세	15	9.0%	13	4.2%	0	0.0%
6-10세	25	15.0%	3	1.0%	0	0.0%
11-15세	3	1.8%	0	0.0%	0	0.0%
16세 이상	0	0.0%	0	0.0%	0	0.0%
합계	167	100.0%	310	100.0%	3	100.0%

05. 유실·유기동물 처리 현황

구분	2020년		2021년		증감	
	발생건	비율	발생건	비율	발생건	비율
자연사	329	49.9%	244	50.8%	-85	-25.8%
입양	170	25.8%	139	29.0%	-31	-18.2%
안락사	11	1.7%	5	1.0%	-6	-54.5%
반환	95	14.4%	60	12.5%	-35	-36.8%
기증	5	0.8%	0	0.0%	-5	-100.0%
방사	24	3.6%	12	2.5%	-12	-50.0%
보호중	25	3.8%	20	4.2%	-5	-20.0%
합계	659	100.0%	480	100.0%	-179	-27.2%

06. 축종별 유실·유기동물 처리 현황

구분	개		고양이		기타	
	발생건	비율	발생건	비율	발생건	비율
자연사	50	29.9%	194	62.6%	0	0.0%
입양	46	27.5%	91	29.4%	2	66.7%
안락사	3	1.8%	2	0.6%	0	0.0%
반환	56	33.5%	4	1.3%	0	0.0%
기증	0	0.0%	0	0.0%	0	0.0%
방사	0	0.0%	12	3.9%	0	0.0%
보호중	12	7.2%	7	2.3%	1	33.3%
합계	167	100.0%	310	100.0%	3	100.0%

07. 품종별 처리현황[개]

구분	2020년		2021년		증감	
	품종건	비품종건	품종건	비품종건	품종건	비품종건
자연사	24	56	44	6	20	-50
입양	35	39	20	26	-15	-13
안락사	0	10	3	0	3	-10
반환	66	26	16	40	-50	14
기증	2	1	0	0	-2	-1
방사	0	0	0	0	0	0
보호중	6	13	10	2	4	-11
합계	133	145	93	74	-40	-71

08. 연령별 처리현황

구분	0세		1세		2세	
	발생건	비율	발생건	비율	발생건	비율
자연사	159	62.8%	9	50.0%	9	23.1%
입양	80	31.6%	5	27.8%	13	33.3%
안락사	1	0.4%	0	0.0%	1	2.6%
반환	5	2.0%	2	11.1%	10	25.6%
기증	0	0.0%	0	0.0%	0	0.0%
방사	1	0.4%	1	5.6%	4	10.3%
보호중	7	2.8%	1	5.6%	2	5.1%
합계	253	100.0%	18	100.0%	39	100.0%

구분	3세		4세		5세	
	발생건	비율	발생건	비율	발생건	비율
자연사	18	33.3%	23	40.4%	15	53.6%
입양	15	27.8%	17	29.8%	4	14.3%
안락사	1	1.9%	0	0.0%	1	3.6%
반환	8	14.8%	14	24.6%	8	28.6%
기증	0	0.0%	0	0.0%	0	0.0%
방사	5	9.3%	1	1.8%	0	0.0%
보호중	7	13.0%	2	3.5%	0	0.0%
합계	54	100.0%	57	100.0%	28	100.0%

구분	6-10세		11-15세		16세 이상	
	발생건	비율	발생건	비율	발생건	비율
자연사	10	35.7%	1		0	
입양	5	17.9%	0		0	
안락사	1	3.6%	0		0	
반환	11	39.3%	2		0	
기증	0	0.0%	0		0	
방사	0	0.0%	0		0	
보호중	1	3.6%	0		0	
합계	28	100.0%	3		0	

대구광역시

달서구

01. 축종별 발생 현황

구분	2020년		2021년		증감	
	발생건	비율	발생건	비율	발생건	비율
개	287	48.5%	228	43.6%	-59	-20.6%
고양이	294	49.7%	278	53.2%	-16	-5.4%
기타	11	1.9%	17	3.3%	6	54.5%
합계	592	100.0%	523	100.0%	-69	-11.7%

02. 품종별 발생 현황[개]

구분	2020년		2021년		증감	
	발생건	비율	발생건	비율	발생건	비율
비품종견	138	48.1%	120	52.6%	-18	-13.0%
품종견	149	51.9%	108	47.4%	-41	-27.5%
합계	287	100.0%	228	100.0%	-59	-20.6%

03. 월별 발생 현황

구분	개		고양이		기타	
	발생건	비율	발생건	비율	발생건	비율
1월	19	8.3%	3	1.1%	2	11.8%
2월	17	7.5%	4	1.4%	0	0.0%
3월	20	8.8%	9	3.2%	2	11.8%
4월	17	7.5%	22	7.9%	0	0.0%
5월	23	10.1%	30	10.8%	2	11.8%
6월	24	10.5%	54	19.4%	2	11.8%
7월	27	11.8%	38	13.7%	1	5.9%
8월	23	10.1%	26	9.4%	0	0.0%
9월	16	7.0%	32	11.5%	0	0.0%
10월	17	7.5%	28	10.1%	0	0.0%
11월	14	6.1%	16	5.8%	1	5.9%
12월	11	4.8%	16	5.8%	7	41.2%
합계	228	100.0%	278	100.0%	17	100.0%

04. 연령별 발생 현황

구분	개		고양이		기타	
	발생건	비율	발생건	비율	발생건	비율
0세	42	18.4%	238	85.6%	16	94.1%
1세	19	8.3%	17	6.1%	1	5.9%
2세	21	9.2%	18	6.5%	0	0.0%
3세	60	26.3%	3	1.1%	0	0.0%
4세	18	7.9%	0	0.0%	0	0.0%
5세	16	7.0%	0	0.0%	0	0.0%
6-10세	43	18.9%	2	0.7%	0	0.0%
11-15세	9	3.9%	0	0.0%	0	0.0%
16세 이상	0	0.0%	0	0.0%	0	0.0%
합계	228	100.0%	278	100.0%	17	100.0%

05. 유실·유기동물 처리 현황

구분	2020년		2021년		증감	
	발생건	비율	발생건	비율	발생건	비율
자연사	262	44.3%	233	44.6%	-29	-11.1%
입양	117	19.8%	108	20.7%	-9	-7.7%
안락사	105	17.7%	79	15.1%	-26	-24.8%
반환	98	16.6%	89	17.0%	-9	-9.2%
기증	0	0.0%	0	0.0%	0	-
방사	0	0.0%	0	0.0%	0	-
보호중	10	1.7%	14	2.7%	4	40.0%
합계	592	100.0%	523	100.0%	-69	-11.7%

06. 축종별 유실·유기동물 처리 현황

구분	개		고양이		기타	
	발생건	비율	발생건	비율	발생건	비율
자연사	13	5.7%	218	78.4%	2	11.8%
입양	68	29.8%	34	12.2%	6	35.3%
안락사	57	25.0%	21	7.6%	1	5.9%
반환	86	37.7%	2	0.7%	1	5.9%
기증	0	0.0%	0	0.0%	0	0.0%
방사	0	0.0%	0	0.0%	0	0.0%
보호중	4	1.8%	3	1.1%	7	41.2%
합계	228	100.0%	278	100.0%	17	100.0%

07. 품종별 처리현황[개]

구분	2020년		2021년		증감	
	품종건	비품종건	품종건	비품종건	품종건	비품종건
자연사	4	26	9	4	5	-22
입양	44	29	32	36	-12	7
안락사	25	57	41	16	16	-41
반환	74	24	35	51	-39	27
기증	0	0	0	0	0	0
방사	0	0	0	0	0	0
보호중	2	2	3	1	1	-1
합계	149	138	120	108	-29	-30

08. 연령별 처리현황

구분	0세		1세		2세	
	발생건	비율	발생건	비율	발생건	비율
자연사	197	66.6%	11	29.7%	15	38.5%
입양	56	18.9%	9	24.3%	12	30.8%
안락사	26	8.8%	8	21.6%	5	12.8%
반환	5	1.7%	9	24.3%	7	17.9%
기증	0	0.0%	0	0.0%	0	0.0%
방사	0	0.0%	0	0.0%	0	0.0%
보호중	12	4.1%	0	0.0%	0	0.0%
합계	296	100.0%	37	100.0%	39	100.0%

구분	3세		4세		5세	
	발생건	비율	발생건	비율	발생건	비율
자연사	5	7.9%	0	0.0%	1	6.3%
입양	15	23.8%	4	22.2%	3	18.8%
안락사	21	33.3%	1	5.6%	3	18.8%
반환	22	34.9%	12	66.7%	9	56.3%
기증	0	0.0%	0	0.0%	0	0.0%
방사	0	0.0%	0	0.0%	0	0.0%
보호중	0	0.0%	1	5.6%	0	0.0%
합계	63	100.0%	18	100.0%	16	100.0%

구분	6-10세		11-15세		16세 이상	
	발생건	비율	발생건	비율	발생건	비율
자연사	4	8.9%	0		0	
입양	9	20.0%	0		0	
안락사	12	26.7%	3		0	
반환	19	42.2%	6		0	
기증	0	0.0%	0		0	
방사	0	0.0%	0		0	
보호중	1	2.2%	0		0	
합계	45	100.0%	9		0	

달성군

01. 축종별 발생 현황

구분	2020년		2021년		증감	
	발생건	비율	발생건	비율	발생건	비율
개	560	53.5%	381	41.9%	-179	-32.0%
고양이	485	46.3%	520	57.2%	35	7.2%
기타	2	0.2%	8	0.9%	6	300.0%
합계	1,047	100.0%	909	100.0%	-138	-13.2%

02. 품종별 발생 현황[개]

구분	2020년		2021년		증감	
	발생건	비율	발생건	비율	발생건	비율
비품종견	447	79.8%	286	75.1%	-161	-36.0%
품종견	113	20.2%	95	24.9%	-18	-15.9%
합계	560	100.0%	381	100.0%	-179	-32.0%

03. 월별 발생 현황

구분	개		고양이		기타	
	발생건	비율	발생건	비율	발생건	비율
1월	21	5.5%	15	2.9%	0	0.0%
2월	42	11.0%	4	0.8%	1	12.5%
3월	38	10.0%	8	1.5%	1	12.5%
4월	26	6.8%	29	5.6%	0	0.0%
5월	38	10.0%	106	20.4%	0	0.0%
6월	39	10.2%	82	15.8%	4	50.0%
7월	32	8.4%	66	12.7%	0	0.0%
8월	26	6.8%	48	9.2%	0	0.0%
9월	26	6.8%	47	9.0%	1	12.5%
10월	25	6.6%	64	12.3%	1	12.5%
11월	41	10.8%	32	6.2%	0	0.0%
12월	27	7.1%	19	3.7%	0	0.0%
합계	381	100.0%	520	100.0%	8	100.0%

04. 연령별 발생 현황

구분	개		고양이		기타	
	발생건	비율	발생건	비율	발생건	비율
0세	181	47.5%	479	92.1%	4	50.0%
1세	36	9.4%	17	3.3%	4	50.0%
2세	40	10.5%	14	2.7%	0	0.0%
3세	38	10.0%	5	1.0%	0	0.0%
4세	18	4.7%	1	0.2%	0	0.0%
5세	30	7.9%	0	0.0%	0	0.0%
6-10세	37	9.7%	4	0.8%	0	0.0%
11-15세	1	0.3%	0	0.0%	0	0.0%
16세 이상	0	0.0%	0	0.0%	0	0.0%
합계	381	100.0%	520	100.0%	8	100.0%

05. 유실·유기동물 처리 현황

구분	2020년		2021년		증감	
	발생건	비율	발생건	비율	발생건	비율
자연사	365	34.9%	359	39.5%	-6	-1.6%
입양	421	40.2%	337	37.1%	-84	-20.0%
안락사	196	18.7%	123	13.5%	-73	-37.2%
반환	47	4.5%	59	6.5%	12	25.5%
기증	0	0.0%	0	0.0%	0	-
방사	1	0.1%	2	0.2%	1	100.0%
보호중	17	1.6%	29	3.2%	12	70.6%
합계	1047	100.0%	909	100.0%	-138	-13.2%

06. 축종별 유실·유기동물 처리 현황

구분	개		고양이		기타	
	발생건	비율	발생건	비율	발생건	비율
자연사	55	14.4%	303	58.3%	1	12.5%
입양	140	36.7%	190	36.5%	7	87.5%
안락사	111	29.1%	12	2.3%	0	0.0%
반환	58	15.2%	1	0.2%	0	0.0%
기증	0	0.0%	0	0.0%	0	0.0%
방사	0	0.0%	2	0.4%	0	0.0%
보호중	17	4.5%	12	2.3%	0	0.0%
합계	381	100.0%	520	100.0%	8	100.0%

07. 품종별 처리현황[개]

구분	2020년		2021년		증감	
	품종건	비품종건	품종건	비품종건	품종건	비품종건
자연사	11	75	49	6	38	-69
입양	57	164	100	40	43	-124
안락사	18	176	105	6	87	-170
반환	26	21	18	40	-8	19
기증	0	0	0	0	0	0
방사	0	0	0	0	0	0
보호중	1	11	14	3	13	-8
합계	113	447	286	95	173	-352

08. 연령별 처리현황

구분	0세		1세		2세	
	발생건	비율	발생건	비율	발생건	비율
자연사	315	47.4%	8	14.0%	12	22.2%
입양	259	39.0%	21	36.8%	14	25.9%
안락사	59	8.9%	14	24.6%	18	33.3%
반환	14	2.1%	8	14.0%	7	13.0%
기증	0	0.0%	0	0.0%	0	0.0%
방사	1	0.2%	1	1.8%	0	0.0%
보호중	16	2.4%	5	8.8%	3	5.6%
합계	664	100.0%	57	100.0%	54	100.0%

구분	3세		4세		5세	
	발생건	비율	발생건	비율	발생건	비율
자연사	7	16.3%	1	5.3%	7	23.3%
입양	10	23.3%	9	47.4%	12	40.0%
안락사	14	32.6%	5	26.3%	6	20.0%
반환	8	18.6%	3	15.8%	5	16.7%
기증	0	0.0%	0	0.0%	0	0.0%
방사	0	0.0%	0	0.0%	0	0.0%
보호중	4	9.3%	1	5.3%	0	0.0%
합계	43	100.0%	19	100.0%	30	100.0%

구분	6-10세		11-15세		16세 이상	
	발생건	비율	발생건	비율	발생건	비율
자연사	9	22.0%	0		0	
입양	12	29.3%	0		0	
안락사	7	17.1%	0		0	
반환	13	31.7%	1		0	
기증	0	0.0%	0		0	
방사	0	0.0%	0		0	
보호중	0	0.0%	0		0	
합계	41	100.0%	1		0	

동구

01. 축종별 발생 현황

구분	2020년		2021년		증감	
	발생건	비율	발생건	비율	발생건	비율
개	355	67.2%	217	53.2%	-138	-38.9%
고양이	158	29.9%	188	46.1%	30	19.0%
기타	15	2.8%	3	0.7%	-12	-80.0%
합계	528	100.0%	408	100.0%	-120	-22.7%

02. 품종별 발생 현황[개]

구분	2020년		2021년		증감	
	발생건	비율	발생건	비율	발생건	비율
비품종견	248	69.9%	143	65.9%	-105	-42.3%
품종견	107	30.1%	74	34.1%	-33	-30.8%
합계	355	100.0%	217	100.0%	-138	-38.9%

03. 월별 발생 현황

구분	개		고양이		기타	
	발생건	비율	발생건	비율	발생건	비율
1월	21	9.7%	3	1.6%	0	0.0%
2월	12	5.5%	6	3.2%	0	0.0%
3월	12	5.5%	5	2.7%	1	33.3%
4월	17	7.8%	11	5.9%	1	33.3%
5월	13	6.0%	31	16.5%	0	0.0%
6월	19	8.8%	36	19.1%	0	0.0%
7월	27	12.4%	27	14.4%	0	0.0%
8월	18	8.3%	16	8.5%	0	0.0%
9월	21	9.7%	16	8.5%	0	0.0%
10월	23	10.6%	22	11.7%	1	33.3%
11월	19	8.8%	3	1.6%	0	0.0%
12월	15	6.9%	12	6.4%	0	0.0%
합계	217	100.0%	188	100.0%	3	100.0%

04. 연령별 발생 현황

구분	개		고양이		기타	
	발생건	비율	발생건	비율	발생건	비율
0세	65	30.0%	160	85.1%	2	66.7%
1세	12	5.5%	9	4.8%	1	33.3%
2세	15	6.9%	11	5.9%	0	0.0%
3세	52	24.0%	4	2.1%	0	0.0%
4세	12	5.5%	2	1.1%	0	0.0%
5세	11	5.1%	1	0.5%	0	0.0%
6-10세	38	17.5%	1	0.5%	0	0.0%
11-15세	12	5.5%	0	0.0%	0	0.0%
16세 이상	0	0.0%	0	0.0%	0	0.0%
합계	217	100.0%	188	100.0%	3	100.0%

05. 유실·유기동물 처리 현황

구분	2020년		2021년		증감	
	발생건	비율	발생건	비율	발생건	비율
자연사	147	27.8%	150	36.8%	3	2.0%
입양	130	24.6%	83	20.3%	-47	-36.2%
안락사	159	30.1%	96	23.5%	-63	-39.6%
반환	72	13.6%	68	16.7%	-4	-5.6%
기증	0	0.0%	0	0.0%	0	-
방사	0	0.0%	0	0.0%	0	-
보호중	20	3.8%	11	2.7%	-9	-45.0%
합계	528	100.0%	408	100.0%	-120	-22.7%

06. 축종별 유실·유기동물 처리 현황

구분	개		고양이		기타	
	발생건	비율	발생건	비율	발생건	비율
자연사	11	5.1%	138	73.4%	1	33.3%
입양	53	24.4%	28	14.9%	2	66.7%
안락사	75	34.6%	21	11.2%	0	0.0%
반환	67	30.9%	1	0.5%	0	0.0%
기증	0	0.0%	0	0.0%	0	0.0%
방사	0	0.0%	0	0.0%	0	0.0%
보호중	11	5.1%	0	0.0%	0	0.0%
합계	217	100.0%	188	100.0%	3	100.0%

07. 품종별 처리현황[개]

구분	2020년		2021년		증감	
	품종건	비품종건	품종건	비품종건	품종건	비품종건
자연사	6	28	8	3	2	-25
입양	30	53	30	23	0	-30
안락사	25	123	65	10	40	-113
반환	46	24	30	37	-16	13
기증	0	0	0	0	0	0
방사	0	0	0	0	0	0
보호중	0	20	10	1	10	-19
합계	107	248	143	74	36	-174

08. 연령별 처리현황

구분	0세		1세		2세	
	발생건	비율	발생건	비율	발생건	비율
자연사	125	55.1%	9	40.9%	7	26.9%
입양	49	21.6%	5	22.7%	3	11.5%
안락사	43	18.9%	2	9.1%	10	38.5%
반환	6	2.6%	5	22.7%	6	23.1%
기증	0	0.0%	0	0.0%	0	0.0%
방사	0	0.0%	0	0.0%	0	0.0%
보호중	4	1.8%	1	4.5%	0	0.0%
합계	227	100.0%	22	100.0%	26	100.0%

구분	3세		4세		5세	
	발생건	비율	발생건	비율	발생건	비율
자연사	5	8.9%	1	7.1%	1	8.3%
입양	14	25.0%	4	28.6%	1	8.3%
안락사	18	32.1%	6	42.9%	2	16.7%
반환	14	25.0%	3	21.4%	7	58.3%
기증	0	0.0%	0	0.0%	0	0.0%
방사	0	0.0%	0	0.0%	0	0.0%
보호중	5	8.9%	0	0.0%	1	8.3%
합계	56	100.0%	14	100.0%	12	100.0%

구분	6-10세		11-15세		16세 이상	
	발생건	비율	발생건	비율	발생건	비율
자연사	2	5.1%	0		0	
입양	6	15.4%	1		0	
안락사	11	28.2%	4		0	
반환	20	51.3%	7		0	
기증	0	0.0%	0		0	
방사	0	0.0%	0		0	
보호중	0	0.0%	0		0	
합계	39	100.0%	12		0	

복구

01. 축종별 발생 현황

구분	2020년		2021년		증감	
	발생건	비율	발생건	비율	발생건	비율
개	262	56.6%	205	49.4%	-57	-21.8%
고양이	186	40.2%	195	47.0%	9	4.8%
기타	15	3.2%	15	3.6%	0	0.0%
합계	463	100.0%	415	100.0%	-48	-10.4%

02. 품종별 발생 현황[개]

구분	2020년		2021년		증감	
	발생건	비율	발생건	비율	발생건	비율
비품종견	156	59.5%	134	65.4%	-22	-14.1%
품종견	106	40.5%	71	34.6%	-35	-33.0%
합계	262	100.0%	205	100.0%	-57	-21.8%

03. 월별 발생 현황

구분	개		고양이		기타	
	발생건	비율	발생건	비율	발생건	비율
1월	9	4.4%	4	2.1%	2	13.3%
2월	17	8.3%	3	1.5%	3	20.0%
3월	13	6.3%	6	3.1%	0	0.0%
4월	18	8.8%	11	5.6%	5	33.3%
5월	26	12.7%	26	13.3%	0	0.0%
6월	15	7.3%	27	13.8%	0	0.0%
7월	14	6.8%	27	13.8%	2	13.3%
8월	16	7.8%	17	8.7%	0	0.0%
9월	29	14.1%	25	12.8%	1	6.7%
10월	12	5.9%	18	9.2%	0	0.0%
11월	21	10.2%	23	11.8%	1	6.7%
12월	15	7.3%	8	4.1%	1	6.7%
합계	205	100.0%	195	100.0%	15	100.0%

04. 연령별 발생 현황

구분	개		고양이		기타	
	발생건	비율	발생건	비율	발생건	비율
0세	59	28.8%	159	81.5%	11	73.3%
1세	3	1.5%	16	8.2%	3	20.0%
2세	10	4.9%	17	8.7%	1	6.7%
3세	57	27.8%	3	1.5%	0	0.0%
4세	14	6.8%	0	0.0%	0	0.0%
5세	13	6.3%	0	0.0%	0	0.0%
6-10세	39	19.0%	0	0.0%	0	0.0%
11-15세	9	4.4%	0	0.0%	0	0.0%
16세 이상	1	0.5%	0	0.0%	0	0.0%
합계	205	100.0%	195	100.0%	15	100.0%

05. 유실·유기동물 처리 현황

구분	2020년		2021년		증감	
	발생건	비율	발생건	비율	발생건	비율
자연사	179	38.7%	175	42.2%	-4	-2.2%
입양	92	19.9%	84	20.2%	-8	-8.7%
안락사	119	25.7%	80	19.3%	-39	-32.8%
반환	68	14.7%	65	15.7%	-3	-4.4%
기증	0	0.0%	0	0.0%	0	-
방사	0	0.0%	0	0.0%	0	-
보호중	5	1.1%	11	2.7%	6	120.0%
합계	463	100.0%	415	100.0%	-48	-10.4%

06. 축종별 유실·유기동물 처리 현황

구분	개		고양이		기타	
	발생건	비율	발생건	비율	발생건	비율
자연사	17	8.3%	158	81.0%	0	0.0%
입양	50	24.4%	21	10.8%	13	86.7%
안락사	65	31.7%	14	7.2%	1	6.7%
반환	65	31.7%	0	0.0%	0	0.0%
기증	0	0.0%	0	0.0%	0	0.0%
방사	0	0.0%	0	0.0%	0	0.0%
보호중	8	3.9%	2	1.0%	1	6.7%
합계	205	100.0%	195	100.0%	15	100.0%

07. 품종별 처리현황[개]

구분	2020년		2021년		증감	
	품종건	비품종건	품종건	비품종건	품종건	비품종건
자연사	7	20	11	6	4	-14
입양	34	24	33	17	-1	-7
안락사	24	81	54	11	30	-70
반환	41	26	28	37	-13	11
기증	0	0	0	0	0	0
방사	0	0	0	0	0	0
보호중	0	5	8	0	8	-5
합계	106	156	134	71	28	-85

08. 연령별 처리현황

구분	0세		1세		2세	
	발생건	비율	발생건	비율	발생건	비율
자연사	137	59.8%	11	50.0%	14	50.0%
입양	49	21.4%	6	27.3%	4	14.3%
안락사	31	13.5%	3	13.6%	7	25.0%
반환	3	1.3%	2	9.1%	2	7.1%
기증	0	0.0%	0	0.0%	0	0.0%
방사	0	0.0%	0	0.0%	0	0.0%
보호중	9	3.9%	0	0.0%	1	3.6%
합계	229	100.0%	22	100.0%	28	100.0%

구분	3세		4세		5세	
	발생건	비율	발생건	비율	발생건	비율
자연사	5	8.3%	1	7.1%	1	7.7%
입양	14	23.3%	2	14.3%	3	23.1%
안락사	19	31.7%	2	14.3%	5	38.5%
반환	21	35.0%	9	64.3%	4	30.8%
기증	0	0.0%	0	0.0%	0	0.0%
방사	0	0.0%	0	0.0%	0	0.0%
보호중	1	1.7%	0	0.0%	0	0.0%
합계	60	100.0%	14	100.0%	13	100.0%

구분	6-10세		11-15세		16세 이상	
	발생건	비율	발생건	비율	발생건	비율
자연사	4	10.3%	2		0	
입양	6	15.4%	0		0	
안락사	12	30.8%	1		0	
반환	17	43.6%	6		1	
기증	0	0.0%	0		0	
방사	0	0.0%	0		0	
보호중	0	0.0%	0		0	
합계	39	100.0%	9		1	

서구

01. 축종별 발생 현황

구분	2020년		2021년		증감	
	발생건	비율	발생건	비율	발생건	비율
개	186	27.5%	146	21.3%	-40	-21.5%
고양이	484	71.6%	528	77.2%	44	9.1%
기타	6	0.9%	10	1.5%	4	66.7%
합계	676	100.0%	684	100.0%	8	1.2%

02. 품종별 발생 현황[개]

구분	2020년		2021년		증감	
	발생건	비율	발생건	비율	발생건	비율
비품종견	95	51.1%	78	53.4%	-17	-17.9%
품종견	91	48.9%	68	46.6%	-23	-25.3%
합계	186	100.0%	146	100.0%	-40	-21.5%

03. 월별 발생 현황

구분	개		고양이		기타	
	발생건	비율	발생건	비율	발생건	비율
1월	15	10.3%	7	1.3%	0	0.0%
2월	8	5.5%	6	1.1%	0	0.0%
3월	15	10.3%	20	3.8%	0	0.0%
4월	10	6.8%	26	4.9%	0	0.0%
5월	9	6.2%	83	15.7%	0	0.0%
6월	11	7.5%	77	14.6%	0	0.0%
7월	17	11.6%	73	13.8%	1	10.0%
8월	6	4.1%	64	12.1%	1	10.0%
9월	20	13.7%	55	10.4%	5	50.0%
10월	8	5.5%	56	10.6%	1	10.0%
11월	17	11.6%	47	8.9%	1	10.0%
12월	10	6.8%	14	2.7%	1	10.0%
합계	146	100.0%	528	100.0%	10	100.0%

04. 연령별 발생 현황

구분	개		고양이		기타	
	발생건	비율	발생건	비율	발생건	비율
0세	42	28.8%	496	93.9%	8	80.0%
1세	7	4.8%	11	2.1%	1	10.0%
2세	20	13.7%	11	2.1%	0	0.0%
3세	14	9.6%	2	0.4%	0	0.0%
4세	10	6.8%	0	0.0%	0	0.0%
5세	25	17.1%	3	0.6%	1	10.0%
6-10세	27	18.5%	5	0.9%	0	0.0%
11-15세	1	0.7%	0	0.0%	0	0.0%
16세 이상	0	0.0%	0	0.0%	0	0.0%
합계	146	100.0%	528	100.0%	10	100.0%

05. 유실·유기동물 처리 현황

구분	2020년		2021년		증감	
	발생건	비율	발생건	비율	발생건	비율
자연사	162	24.0%	187	27.3%	25	15.4%
입양	408	60.4%	374	54.7%	-34	-8.3%
안락사	41	6.1%	45	6.6%	4	9.8%
반환	60	8.9%	63	9.2%	3	5.0%
기증	0	0.0%	1	0.1%	1	-
방사	3	0.4%	0	0.0%	-3	-100.0%
보호중	2	0.3%	14	2.0%	12	600.0%
합계	676	100.0%	684	100.0%	8	1.2%

06. 축종별 유실·유기동물 처리 현황

구분	개		고양이		기타	
	발생건	비율	발생건	비율	발생건	비율
자연사	3	2.1%	184	34.8%	0	0.0%
입양	64	43.8%	302	57.2%	8	80.0%
안락사	14	9.6%	30	5.7%	1	10.0%
반환	61	41.8%	2	0.4%	0	0.0%
기증	0	0.0%	0	0.0%	1	10.0%
방사	0	0.0%	0	0.0%	0	0.0%
보호중	4	2.7%	10	1.9%	0	0.0%
합계	146	100.0%	528	100.0%	10	100.0%

07. 품종별 처리현황[개]

구분	2020년		2021년		증감	
	품종건	비품종건	품종건	비품종건	품종건	비품종건
자연사	1	1	2	1	1	0
입양	50	60	45	19	-5	-41
안락사	5	12	12	2	7	-10
반환	35	22	15	46	-20	24
기증	0	0	0	0	0	0
방사	0	0	0	0	0	0
보호중	0	0	4	0	4	0
합계	91	95	78	68	-13	-27

08. 연령별 처리현황

구분	0세		1세		2세	
	발생건	비율	발생건	비율	발생건	비율
자연사	167	30.6%	7	36.8%	5	16.1%
입양	334	61.2%	4	21.1%	15	48.4%
안락사	27	4.9%	4	21.1%	3	9.7%
반환	6	1.1%	3	15.8%	8	25.8%
기증	0	0.0%	0	0.0%	0	0.0%
방사	0	0.0%	0	0.0%	0	0.0%
보호중	12	2.2%	1	5.3%	0	0.0%
합계	546	100.0%	19	100.0%	31	100.0%

구분	3세		4세		5세	
	발생건	비율	발생건	비율	발생건	비율
자연사	1	6.3%	0	0.0%	2	6.9%
입양	3	18.8%	4	40.0%	10	34.5%
안락사	2	12.5%	3	30.0%	2	6.9%
반환	10	62.5%	2	20.0%	14	48.3%
기증	0	0.0%	0	0.0%	1	3.4%
방사	0	0.0%	0	0.0%	0	0.0%
보호중	0	0.0%	1	10.0%	0	0.0%
합계	16	100.0%	10	100.0%	29	100.0%

구분	6-10세		11-15세		16세 이상	
	발생건	비율	발생건	비율	발생건	비율
자연사	5	15.6%	0		0	
입양	4	12.5%	0		0	
안락사	4	12.5%	0		0	
반환	19	59.4%	1		0	
기증	0	0.0%	0		0	
방사	0	0.0%	0		0	
보호중	0	0.0%	0		0	
합계	32	100.0%	1		0	

수성구

01. 축종별 발생 현황

구분	2020년		2021년		증감	
	발생건	비율	발생건	비율	발생건	비율
개	324	32.3%	210	26.2%	-114	-35.2%
고양이	673	67.0%	582	72.5%	-91	-13.5%
기타	7	0.7%	11	1.4%	4	57.1%
합계	1,004	100.0%	803	100.0%	-201	-20.0%

02. 품종별 발생 현황[개]

구분	2020년		2021년		증감	
	발생건	비율	발생건	비율	발생건	비율
비품종견	162	50.0%	98	46.7%	-64	-39.5%
품종견	162	50.0%	112	53.3%	-50	-30.9%
합계	324	100.0%	210	100.0%	-114	-35.2%

03. 월별 발생 현황

구분	개		고양이		기타	
	발생건	비율	발생건	비율	발생건	비율
1월	26	12.4%	13	2.2%	0	0.0%
2월	9	4.3%	11	1.9%	0	0.0%
3월	15	7.1%	18	3.1%	0	0.0%
4월	18	8.6%	32	5.5%	0	0.0%
5월	21	10.0%	65	11.2%	0	0.0%
6월	21	10.0%	95	16.3%	0	0.0%
7월	15	7.1%	77	13.2%	0	0.0%
8월	19	9.0%	43	7.4%	0	0.0%
9월	18	8.6%	76	13.1%	0	0.0%
10월	25	11.9%	104	17.9%	0	0.0%
11월	13	6.2%	32	5.5%	11	100.0%
12월	10	4.8%	16	2.7%	0	0.0%
합계	210	100.0%	582	100.0%	11	100.0%

04. 연령별 발생 현황

구분	개		고양이		기타	
	발생건	비율	발생건	비율	발생건	비율
0세	46	21.9%	518	89.0%	11	100.0%
1세	17	8.1%	18	3.1%	0	0.0%
2세	22	10.5%	24	4.1%	0	0.0%
3세	71	33.8%	14	2.4%	0	0.0%
4세	13	6.2%	3	0.5%	0	0.0%
5세	15	7.1%	1	0.2%	0	0.0%
6-10세	24	11.4%	4	0.7%	0	0.0%
11-15세	2	1.0%	0	0.0%	0	0.0%
16세 이상	0	0.0%	0	0.0%	0	0.0%
합계	210	100.0%	582	100.0%	11	100.0%

05. 유실·유기동물 처리 현황

구분	2020년		2021년		증감	
	발생건	비율	발생건	비율	발생건	비율
자연사	289	28.8%	287	35.7%	-2	-0.7%
입양	544	54.2%	384	47.8%	-160	-29.4%
안락사	20	2.0%	10	1.2%	-10	-50.0%
반환	137	13.6%	89	11.1%	-48	-35.0%
기증	0	0.0%	0	0.0%	0	-
방사	3	0.3%	0	0.0%	-3	-100.0%
보호중	11	1.1%	33	4.1%	22	200.0%
합계	1004	100.0%	803	100.0%	-201	-20.0%

06. 축종별 유실·유기동물 처리 현황

구분	개		고양이		기타	
	발생건	비율	발생건	비율	발생건	비율
자연사	4	1.9%	283	48.6%	0	0.0%
입양	110	52.4%	263	45.2%	11	100.0%
안락사	0	0.0%	10	1.7%	0	0.0%
반환	88	41.9%	1	0.2%	0	0.0%
기증	0	0.0%	0	0.0%	0	0.0%
방사	0	0.0%	0	0.0%	0	0.0%
보호중	8	3.8%	25	4.3%	0	0.0%
합계	210	100.0%	582	100.0%	11	100.0%

07. 품종별 처리현황[개]

구분	2020년		2021년		증감	
	품종건	비품종건	품종건	비품종건	품종건	비품종건
자연사	2	13	3	1	1	-12
입양	68	106	67	43	-1	-63
안락사	2	4	0	0	-2	-4
반환	89	38	24	64	-65	26
기증	0	0	0	0	0	0
방사	0	0	0	0	0	0
보호중	1	1	4	4	3	3
합계	162	162	98	112	-64	-50

08. 연령별 처리현황

구분	0세		1세		2세	
	발생건	비율	발생건	비율	발생건	비율
자연사	238	41.4%	14	40.0%	19	41.3%
입양	298	51.8%	11	31.4%	17	37.0%
안락사	6	1.0%	1	2.9%	1	2.2%
반환	8	1.4%	9	25.7%	9	19.6%
기증	0	0.0%	0	0.0%	0	0.0%
방사	0	0.0%	0	0.0%	0	0.0%
보호중	25	4.3%	0	0.0%	0	0.0%
합계	575	100.0%	35	100.0%	46	100.0%

구분	3세		4세		5세	
	발생건	비율	발생건	비율	발생건	비율
자연사	12	14.1%	2	12.5%	0	0.0%
입양	34	40.0%	7	43.8%	10	62.5%
안락사	0	0.0%	0	0.0%	0	0.0%
반환	34	40.0%	6	37.5%	6	37.5%
기증	0	0.0%	0	0.0%	0	0.0%
방사	0	0.0%	0	0.0%	0	0.0%
보호중	5	5.9%	1	6.3%	0	0.0%
합계	85	100.0%	16	100.0%	16	100.0%

구분	6-10세		11-15세		16세 이상	
	발생건	비율	발생건	비율	발생건	비율
자연사	1	3.6%	1		0	
입양	6	21.4%	1		0	
안락사	2	7.1%	0		0	
반환	17	60.7%	0		0	
기증	0	0.0%	0		0	
방사	0	0.0%	0		0	
보호중	2	7.1%	0		0	
합계	28	100.0%	2		0	

중구

01. 축종별 발생 현황

구분	2020년		2021년		증감	
	발생건	비율	발생건	비율	발생건	비율
개	101	29.3%	66	18.2%	-35	-34.7%
고양이	236	68.4%	289	79.8%	53	22.5%
기타	8	2.3%	7	1.9%	-1	-12.5%
합계	345	100.0%	362	100.0%	17	4.9%

02. 품종별 발생 현황[개]

구분	2020년		2021년		증감	
	발생건	비율	발생건	비율	발생건	비율
비품종견	51	50.5%	27	40.9%	-24	-47.1%
품종견	50	49.5%	39	59.1%	-11	-22.0%
합계	101	100.0%	66	100.0%	-35	-34.7%

03. 월별 발생 현황

구분	개		고양이		기타	
	발생건	비율	발생건	비율	발생건	비율
1월	1	1.5%	5	1.7%	0	0.0%
2월	10	15.2%	3	1.0%	0	0.0%
3월	7	10.6%	10	3.5%	0	0.0%
4월	4	6.1%	8	2.8%	0	0.0%
5월	6	9.1%	46	15.9%	1	14.3%
6월	6	9.1%	51	17.6%	1	14.3%
7월	6	9.1%	41	14.2%	1	14.3%
8월	8	12.1%	30	10.4%	3	42.9%
9월	4	6.1%	23	8.0%	0	0.0%
10월	10	15.2%	30	10.4%	1	14.3%
11월	1	1.5%	29	10.0%	0	0.0%
12월	3	4.5%	13	4.5%	0	0.0%
합계	66	100.0%	289	100.0%	7	100.0%

04. 연령별 발생 현황

구분	개		고양이		기타	
	발생건	비율	발생건	비율	발생건	비율
0세	9	13.6%	271	93.8%	7	100.0%
1세	11	16.7%	6	2.1%	0	0.0%
2세	10	15.2%	6	2.1%	0	0.0%
3세	8	12.1%	1	0.3%	0	0.0%
4세	8	12.1%	4	1.4%	0	0.0%
5세	5	7.6%	1	0.3%	0	0.0%
6-10세	14	21.2%	0	0.0%	0	0.0%
11-15세	1	1.5%	0	0.0%	0	0.0%
16세 이상	0	0.0%	0	0.0%	0	0.0%
합계	66	100.0%	289	100.0%	7	100.0%

05. 유실·유기동물 처리 현황

구분	2020년		2021년		증감	
	발생건	비율	발생건	비율	발생건	비율
자연사	119	34.5%	105	29.0%	-14	-11.8%
입양	157	45.5%	179	49.4%	22	14.0%
안락사	24	7.0%	41	11.3%	17	70.8%
반환	39	11.3%	31	8.6%	-8	-20.5%
기증	0	0.0%	0	0.0%	0	-
방사	0	0.0%	0	0.0%	0	-
보호중	6	1.7%	6	1.7%	0	0.0%
합계	345	100.0%	362	100.0%	17	4.9%

06. 축종별 유실·유기동물 처리 현황

구분	개		고양이		기타	
	발생건	비율	발생건	비율	발생건	비율
자연사	1	1.5%	102	35.3%	2	28.6%
입양	23	34.8%	155	53.6%	1	14.3%
안락사	11	16.7%	26	9.0%	4	57.1%
반환	31	47.0%	0	0.0%	0	0.0%
기증	0	0.0%	0	0.0%	0	0.0%
방사	0	0.0%	0	0.0%	0	0.0%
보호중	0	0.0%	6	2.1%	0	0.0%
합계	66	100.0%	289	100.0%	7	100.0%

07. 품종별 처리현황[개]

구분	2020년		2021년		증감	
	품종건	비품종건	품종건	비품종건	품종건	비품종건
자연사	3	3	0	1	-3	-2
입양	15	26	8	15	-7	-11
안락사	5	12	7	4	2	-8
반환	26	10	12	19	-14	9
기증	0	0	0	0	0	0
방사	0	0	0	0	0	0
보호중	1	0	0	0	-1	0
합계	50	51	27	39	-23	-12

08. 연령별 처리현황

구분	0세		1세		2세	
	발생건	비율	발생건	비율	발생건	비율
자연사	96	33.4%	2	11.8%	3	18.8%
입양	157	54.7%	5	29.4%	6	37.5%
안락사	26	9.1%	5	29.4%	4	25.0%
반환	2	0.7%	5	29.4%	3	18.8%
기증	0	0.0%	0	0.0%	0	0.0%
방사	0	0.0%	0	0.0%	0	0.0%
보호중	6	2.1%	0	0.0%	0	0.0%
합계	287	100.0%	17	100.0%	16	100.0%

구분	3세		4세		5세	
	발생건	비율	발생건	비율	발생건	비율
자연사	1	11.1%	3	25.0%	0	0.0%
입양	1	11.1%	5	41.7%	3	50.0%
안락사	0	0.0%	1	8.3%	0	0.0%
반환	7	77.8%	3	25.0%	3	50.0%
기증	0	0.0%	0	0.0%	0	0.0%
방사	0	0.0%	0	0.0%	0	0.0%
보호중	0	0.0%	0	0.0%	0	0.0%
합계	9	100.0%	12	100.0%	6	100.0%

구분	6-10세		11-15세		16세 이상	
	발생건	비율	발생건	비율	발생건	비율
자연사	0	0.0%	0		0	
입양	2	14.3%	0		0	
안락사	5	35.7%	0		0	
반환	7	50.0%	1		0	
기증	0	0.0%	0		0	
방사	0	0.0%	0		0	
보호중	0	0.0%	0		0	
합계	14	100.0%	1		0	

인천광역시

강화군

01. 축종별 발생 현황

구분	2020년		2021년		증감	
	발생건	비율	발생건	비율	발생건	비율
개	607	77.9%	452	71.1%	-155	-25.5%
고양이	170	21.8%	180	28.3%	10	5.9%
기타	2	0.3%	4	0.6%	2	100.0%
합계	779	100.0%	636	100.0%	-143	-18.4%

02. 품종별 발생 현황[개]

구분	2020년		2021년		증감	
	발생건	비율	발생건	비율	발생건	비율
비품종견	522	86.0%	380	84.1%	-142	-27.2%
품종견	85	14.0%	72	15.9%	-13	-15.3%
합계	607	100.0%	452	100.0%	-155	-25.5%

03. 월별 발생 현황

구분	개		고양이		기타	
	발생건	비율	발생건	비율	발생건	비율
1월	40	8.8%	4	2.2%	1	25.0%
2월	31	6.9%	2	1.1%	0	0.0%
3월	34	7.5%	4	2.2%	0	0.0%
4월	41	9.1%	12	6.7%	0	0.0%
5월	36	8.0%	54	30.0%	0	0.0%
6월	29	6.4%	33	18.3%	0	0.0%
7월	57	12.6%	26	14.4%	0	0.0%
8월	43	9.5%	7	3.9%	0	0.0%
9월	21	4.6%	13	7.2%	0	0.0%
10월	40	8.8%	20	11.1%	3	75.0%
11월	63	13.9%	3	1.7%	0	0.0%
12월	17	3.8%	2	1.1%	0	0.0%
합계	452	100.0%	180	100.0%	4	100.0%

04. 연령별 발생 현황

구분	개		고양이		기타	
	발생건	비율	발생건	비율	발생건	비율
0세	239	52.9%	161	89.4%	3	75.0%
1세	52	11.5%	3	1.7%	1	25.0%
2세	70	15.5%	10	5.6%	0	0.0%
3세	50	11.1%	6	3.3%	0	0.0%
4세	14	3.1%	0	0.0%	0	0.0%
5세	8	1.8%	0	0.0%	0	0.0%
6-10세	17	3.8%	0	0.0%	0	0.0%
11-15세	2	0.4%	0	0.0%	0	0.0%
16세 이상	0	0.0%	0	0.0%	0	0.0%
합계	452	100.0%	180	100.0%	4	100.0%

05. 유실·유기동물 처리 현황

구분	2020년		2021년		증감	
	발생건	비율	발생건	비율	발생건	비율
자연사	202	25.9%	165	25.9%	-37	-18.3%
입양	227	29.1%	219	34.4%	-8	-3.5%
안락사	166	21.3%	104	16.4%	-62	-37.3%
반환	30	3.9%	54	8.5%	24	80.0%
기증	0	0.0%	0	0.0%	0	-
방사	0	0.0%	0	0.0%	0	-
보호중	154	19.8%	94	14.8%	-60	-39.0%
합계	779	100.0%	636	100.0%	-143	-18.4%

06. 축종별 유실·유기동물 처리 현황

구분	개		고양이		기타	
	발생건	비율	발생건	비율	발생건	비율
자연사	84	18.6%	80	44.4%	1	25.0%
입양	139	30.8%	77	42.8%	3	75.0%
안락사	102	22.6%	2	1.1%	0	0.0%
반환	54	11.9%	0	0.0%	0	0.0%
기증	0	0.0%	0	0.0%	0	0.0%
방사	0	0.0%	0	0.0%	0	0.0%
보호중	73	16.2%	21	11.7%	0	0.0%
합계	452	100.0%	180	100.0%	4	100.0%

07. 품종별 처리현황[개]

구분	2020년		2021년		증감	
	품종건	비품종건	품종건	비품종건	품종건	비품종건
자연사	5	138	82	2	77	-136
입양	37	115	112	27	75	-88
안락사	13	143	98	4	85	-139
반환	19	11	22	32	3	21
기증	0	0	0	0	0	0
방사	0	0	0	0	0	0
보호중	11	115	66	7	55	-108
합계	85	522	380	72	295	-450

08. 연령별 처리현황

구분	0세		1세		2세	
	발생건	비율	발생건	비율	발생건	비율
자연사	152	37.7%	2	3.6%	8	10.0%
입양	161	40.0%	21	37.5%	17	21.3%
안락사	22	5.5%	20	35.7%	33	41.3%
반환	8	2.0%	10	17.9%	9	11.3%
기증	0	0.0%	0	0.0%	0	0.0%
방사	0	0.0%	0	0.0%	0	0.0%
보호중	60	14.9%	3	5.4%	13	16.3%
합계	403	100.0%	56	100.0%	80	100.0%

구분	3세		4세		5세	
	발생건	비율	발생건	비율	발생건	비율
자연사	2	3.6%	0	0.0%	1	12.5%
입양	11	19.6%	3	21.4%	2	25.0%
안락사	19	33.9%	4	28.6%	3	37.5%
반환	10	17.9%	4	28.6%	2	25.0%
기증	0	0.0%	0	0.0%	0	0.0%
방사	0	0.0%	0	0.0%	0	0.0%
보호중	14	25.0%	3	21.4%	0	0.0%
합계	56	100.0%	14	100.0%	8	100.0%

구분	6-10세		11-15세		16세 이상	
	발생건	비율	발생건	비율	발생건	비율
자연사	0	0.0%	0		0	
입양	4	23.5%	0		0	
안락사	3	17.6%	0		0	
반환	9	52.9%	2		0	
기증	0	0.0%	0		0	
방사	0	0.0%	0		0	
보호중	1	5.9%	0		0	
합계	17	100.0%	2		0	

계양구

01. 축종별 발생 현황

구분	2020년		2021년		증감	
	발생건	비율	발생건	비율	발생건	비율
개	436	57.2%	323	63.0%	-113	-25.9%
고양이	309	40.6%	182	35.5%	-127	-41.1%
기타	17	2.2%	8	1.6%	-9	-52.9%
합계	762	100.0%	513	100.0%	-249	-32.7%

02. 품종별 발생 현황[개]

구분	2020년		2021년		증감	
	발생건	비율	발생건	비율	발생건	비율
비품종견	268	61.5%	197	61.0%	-71	-26.5%
품종견	168	38.5%	126	39.0%	-42	-25.0%
합계	436	100.0%	323	100.0%	-113	-25.9%

03. 월별 발생 현황

구분	개		고양이		기타	
	발생건	비율	발생건	비율	발생건	비율
1월	41	12.7%	4	2.2%	0	0.0%
2월	27	8.4%	3	1.6%	0	0.0%
3월	38	11.8%	6	3.3%	0	0.0%
4월	18	5.6%	15	8.2%	1	12.5%
5월	21	6.5%	20	11.0%	1	12.5%
6월	27	8.4%	24	13.2%	1	12.5%
7월	23	7.1%	18	9.9%	1	12.5%
8월	31	9.6%	20	11.0%	1	12.5%
9월	43	13.3%	29	15.9%	2	25.0%
10월	19	5.9%	19	10.4%	0	0.0%
11월	10	3.1%	18	9.9%	1	12.5%
12월	25	7.7%	6	3.3%	0	0.0%
합계	323	100.0%	182	100.0%	8	100.0%

04. 연령별 발생 현황

구분	개		고양이		기타	
	발생건	비율	발생건	비율	발생건	비율
0세	113	35.0%	150	82.4%	7	87.5%
1세	21	6.5%	10	5.5%	0	0.0%
2세	19	5.9%	8	4.4%	1	12.5%
3세	11	3.4%	8	4.4%	0	0.0%
4세	19	5.9%	2	1.1%	0	0.0%
5세	38	11.8%	4	2.2%	0	0.0%
6-10세	94	29.1%	0	0.0%	0	0.0%
11-15세	8	2.5%	0	0.0%	0	0.0%
16세 이상	0	0.0%	0	0.0%	0	0.0%
합계	323	100.0%	182	100.0%	8	100.0%

05. 유실·유기동물 처리 현황

구분	2020년		2021년		증감	
	발생건	비율	발생건	비율	발생건	비율
자연사	335	44.0%	212	41.3%	-123	-36.7%
입양	161	21.1%	134	26.1%	-27	-16.8%
안락사	128	16.8%	38	7.4%	-90	-70.3%
반환	108	14.2%	103	20.1%	-5	-4.6%
기증	0	0.0%	0	0.0%	0	-
방사	3	0.4%	3	0.6%	0	0.0%
보호중	27	3.5%	23	4.5%	-4	-14.8%
합계	762	100.0%	513	100.0%	-249	-32.7%

06. 축종별 유실·유기동물 처리 현황

구분	개		고양이		기타	
	발생건	비율	발생건	비율	발생건	비율
자연사	81	25.1%	131	72.0%	0	0.0%
입양	86	26.6%	40	22.0%	8	100.0%
안락사	38	11.8%	0	0.0%	0	0.0%
반환	98	30.3%	5	2.7%	0	0.0%
기증	0	0.0%	0	0.0%	0	0.0%
방사	0	0.0%	3	1.6%	0	0.0%
보호중	20	6.2%	3	1.6%	0	0.0%
합계	323	100.0%	182	100.0%	8	100.0%

07. 품종별 처리현황[개]

구분	2020년		2021년		증감	
	품종건	비품종건	품종건	비품종건	품종건	비품종건
자연사	22	88	70	11	48	-77
입양	41	32	43	43	2	11
안락사	22	105	38	0	16	-105
반환	79	27	31	67	-48	40
기증	0	0	0	0	0	0
방사	0	0	0	0	0	0
보호중	4	16	15	5	11	-11
합계	168	268	197	126	29	-142

08. 연령별 처리현황

구분	0세		1세		2세	
	발생건	비율	발생건	비율	발생건	비율
자연사	165	61.1%	8	25.8%	7	25.0%
입양	73	27.0%	6	19.4%	7	25.0%
안락사	14	5.2%	4	12.9%	4	14.3%
반환	8	3.0%	8	25.8%	9	32.1%
기증	0	0.0%	0	0.0%	0	0.0%
방사	2	0.7%	1	3.2%	0	0.0%
보호중	8	3.0%	4	12.9%	1	3.6%
합계	270	100.0%	31	100.0%	28	100.0%

구분	3세		4세		5세	
	발생건	비율	발생건	비율	발생건	비율
자연사	7	36.8%	4	19.0%	4	9.5%
입양	5	26.3%	4	19.0%	15	35.7%
안락사	1	5.3%	1	4.8%	6	14.3%
반환	5	26.3%	12	57.1%	15	35.7%
기증	0	0.0%	0	0.0%	0	0.0%
방사	0	0.0%	0	0.0%	0	0.0%
보호중	1	5.3%	0	0.0%	2	4.8%
합계	19	100.0%	21	100.0%	42	100.0%

구분	6-10세		11-15세		16세 이상	
	발생건	비율	발생건	비율	발생건	비율
자연사	16	17.0%	1		0	
입양	24	25.5%	0		0	
안락사	8	8.5%	0		0	
반환	39	41.5%	7		0	
기증	0	0.0%	0		0	
방사	0	0.0%	0		0	
보호중	7	7.4%	0		0	
합계	94	100.0%	8		0	

남동구

01. 축종별 발생 현황

구분	2020년		2021년		증감	
	발생건	비율	발생건	비율	발생건	비율
개	401	57.0%	374	59.8%	-27	-6.7%
고양이	291	41.3%	235	37.6%	-56	-19.2%
기타	12	1.7%	16	2.6%	4	33.3%
합계	704	100.0%	625	100.0%	-79	-11.2%

02. 품종별 발생 현황[개]

구분	2020년		2021년		증감	
	발생건	비율	발생건	비율	발생건	비율
비품종견	185	46.1%	203	54.3%	18	9.7%
품종견	216	53.9%	171	45.7%	-45	-20.8%
합계	401	100.0%	374	100.0%	-27	-6.7%

03. 월별 발생 현황

구분	개		고양이		기타	
	발생건	비율	발생건	비율	발생건	비율
1월	22	5.9%	16	6.8%	3	18.8%
2월	16	4.3%	5	2.1%	1	6.3%
3월	32	8.6%	17	7.2%	1	6.3%
4월	24	6.4%	10	4.3%	0	0.0%
5월	27	7.2%	24	10.2%	1	6.3%
6월	28	7.5%	43	18.3%	2	12.5%
7월	29	7.8%	22	9.4%	3	18.8%
8월	49	13.1%	21	8.9%	2	12.5%
9월	34	9.1%	24	10.2%	0	0.0%
10월	36	9.6%	30	12.8%	1	6.3%
11월	41	11.0%	10	4.3%	1	6.3%
12월	36	9.6%	13	5.5%	1	6.3%
합계	374	100.0%	235	100.0%	16	100.0%

04. 연령별 발생 현황

구분	개		고양이		기타	
	발생건	비율	발생건	비율	발생건	비율
0세	87	23.3%	168	71.5%	8	50.0%
1세	74	19.8%	28	11.9%	4	25.0%
2세	85	22.7%	21	8.9%	2	12.5%
3세	47	12.6%	11	4.7%	2	12.5%
4세	27	7.2%	3	1.3%	0	0.0%
5세	19	5.1%	4	1.7%	0	0.0%
6-10세	32	8.6%	0	0.0%	0	0.0%
11-15세	3	0.8%	0	0.0%	0	0.0%
16세 이상	0	0.0%	0	0.0%	0	0.0%
합계	374	100.0%	235	100.0%	16	100.0%

05. 유실·유기동물 처리 현황

구분	2020년		2021년		증감	
	발생건	비율	발생건	비율	발생건	비율
자연사	309	43.9%	251	40.2%	-58	-18.8%
입양	196	27.8%	163	26.1%	-33	-16.8%
안락사	28	4.0%	26	4.2%	-2	-7.1%
반환	144	20.5%	123	19.7%	-21	-14.6%
기증	0	0.0%	0	0.0%	0	-
방사	0	0.0%	2	0.3%	2	-
보호중	27	3.8%	60	9.6%	33	122.2%
합계	704	100.0%	625	100.0%	-79	-11.2%

06. 축종별 유실·유기동물 처리 현황

구분	개		고양이		기타	
	발생건	비율	발생건	비율	발생건	비율
자연사	70	18.7%	178	75.7%	3	18.8%
입양	115	30.7%	39	16.6%	9	56.3%
안락사	23	6.1%	3	1.3%	0	0.0%
반환	117	31.3%	3	1.3%	3	18.8%
기증	0	0.0%	0	0.0%	0	0.0%
방사	0	0.0%	2	0.9%	0	0.0%
보호중	49	13.1%	10	4.3%	1	6.3%
합계	374	100.0%	235	100.0%	16	100.0%

07. 품종별 처리현황[개]

구분	2020년		2021년		증감	
	품종건	비품종건	품종건	비품종건	품종건	비품종건
자연사	16	61	53	17	37	-44
입양	87	48	45	70	-42	22
안락사	4	23	22	1	18	-22
반환	101	39	39	78	-62	39
기증	0	0	0	0	0	0
방사	0	0	0	0	0	0
보호중	8	14	44	5	36	-9
합계	216	185	203	171	-13	-14

08. 연령별 처리현황

구분	0세		1세		2세	
	발생건	비율	발생건	비율	발생건	비율
자연사	175	66.5%	28	26.4%	21	19.4%
입양	52	19.8%	34	32.1%	33	30.6%
안락사	7	2.7%	6	5.7%	6	5.6%
반환	10	3.8%	23	21.7%	32	29.6%
기증	0	0.0%	0	0.0%	0	0.0%
방사	0	0.0%	1	0.9%	0	0.0%
보호중	19	7.2%	14	13.2%	16	14.8%
합계	263	100.0%	106	100.0%	108	100.0%

구분	3세		4세		5세	
	발생건	비율	발생건	비율	발생건	비율
자연사	10	16.7%	7	23.3%	3	13.0%
입양	17	28.3%	9	30.0%	8	34.8%
안락사	3	5.0%	1	3.3%	3	13.0%
반환	21	35.0%	11	36.7%	9	39.1%
기증	0	0.0%	0	0.0%	0	0.0%
방사	1	1.7%	0	0.0%	0	0.0%
보호중	8	13.3%	2	6.7%	0	0.0%
합계	60	100.0%	30	100.0%	23	100.0%

구분	6-10세		11-15세		16세 이상	
	발생건	비율	발생건	비율	발생건	비율
자연사	6	18.8%	1		0	
입양	10	31.3%	0		0	
안락사	0	0.0%	0		0	
반환	15	46.9%	2		0	
기증	0	0.0%	0		0	
방사	0	0.0%	0		0	
보호중	1	3.1%	0		0	
합계	32	100.0%	3		0	

동구

01. 축종별 발생 현황

구분	2020년		2021년		증감	
	발생건	비율	발생건	비율	발생건	비율
개	70	47.0%	53	43.4%	-17	-24.3%
고양이	78	52.3%	69	56.6%	-9	-11.5%
기타	1	0.7%	0	0.0%	-1	-100.0%
합계	149	100.0%	122	100.0%	-27	-18.1%

02. 품종별 발생 현황[개]

구분	2020년		2021년		증감	
	발생건	비율	발생건	비율	발생건	비율
비품종견	47	67.1%	30	56.6%	-17	-36.2%
품종견	23	32.9%	23	43.4%	0	0.0%
합계	70	100.0%	53	100.0%	-17	-24.3%

03. 월별 발생 현황

구분	개		고양이		기타	
	발생건	비율	발생건	비율	발생건	비율
1월	5	9.4%	0	0.0%	0	-
2월	4	7.5%	2	2.9%	0	-
3월	3	5.7%	3	4.3%	0	-
4월	10	18.9%	0	0.0%	0	-
5월	2	3.8%	9	13.0%	0	-
6월	9	17.0%	9	13.0%	0	-
7월	4	7.5%	4	5.8%	0	-
8월	2	3.8%	10	14.5%	0	-
9월	4	7.5%	14	20.3%	0	-
10월	2	3.8%	12	17.4%	0	-
11월	3	5.7%	2	2.9%	0	-
12월	5	9.4%	4	5.8%	0	-
합계	53	100.0%	69	100.0%	0	-

04. 연령별 발생 현황

구분	개		고양이		기타	
	발생건	비율	발생건	비율	발생건	비율
0세	7	13.2%	53	76.8%	0	-
1세	10	18.9%	6	8.7%	0	-
2세	10	18.9%	5	7.2%	0	-
3세	13	24.5%	2	2.9%	0	-
4세	6	11.3%	1	1.4%	0	-
5세	2	3.8%	1	1.4%	0	-
6-10세	5	9.4%	1	1.4%	0	-
11-15세	0	0.0%	0	0.0%	0	-
16세 이상	0	0.0%	0	0.0%	0	-
합계	53	100.0%	69	100.0%	0	-

05. 유실·유기동물 처리 현황

구분	2020년		2021년		증감	
	발생건	비율	발생건	비율	발생건	비율
자연사	32	21.5%	39	32.0%	7	21.9%
입양	52	34.9%	41	33.6%	-11	-21.2%
안락사	22	14.8%	4	3.3%	-18	-81.8%
반환	22	14.8%	25	20.5%	3	13.6%
기증	0	0.0%	0	0.0%	0	-
방사	21	14.1%	10	8.2%	-11	-52.4%
보호중	0	0.0%	3	2.5%	3	-
합계	149	100.0%	122	100.0%	-27	-18.1%

06. 축종별 유실·유기동물 처리 현황

구분	개		고양이		기타	
	발생건	비율	발생건	비율	발생건	비율
자연사	0	0.0%	39	56.5%	0	-
입양	24	45.3%	17	24.6%	0	-
안락사	3	5.7%	1	1.4%	0	-
반환	24	45.3%	1	1.4%	0	-
기증	0	0.0%	0	0.0%	0	-
방사	0	0.0%	10	14.5%	0	-
보호중	2	3.8%	1	1.4%	0	-
합계	53	100.0%	69	100.0%	0	-

07. 품종별 처리현황[개]

구분	2020년		2021년		증감	
	품종건	비품종건	품종건	비품종건	품종건	비품종건
자연사	0	1	0	0	0	-1
입양	10	15	19	5	9	-10
안락사	2	20	1	2	-1	-18
반환	11	11	8	16	-3	5
기증	0	0	0	0	0	0
방사	0	0	0	0	0	0
보호중	0	0	2	0	2	0
합계	23	47	30	23	7	-24

08. 연령별 처리현황

구분	0세		1세		2세	
	발생건	비율	발생건	비율	발생건	비율
자연사	30	50.0%	2	12.5%	2	13.3%
입양	21	35.0%	6	37.5%	6	40.0%
안락사	0	0.0%	0	0.0%	1	6.7%
반환	1	1.7%	4	25.0%	5	33.3%
기증	0	0.0%	0	0.0%	0	0.0%
방사	6	10.0%	3	18.8%	1	6.7%
보호중	2	3.3%	1	6.3%	0	0.0%
합계	60	100.0%	16	100.0%	15	100.0%

구분	3세		4세		5세	
	발생건	비율	발생건	비율	발생건	비율
자연사	2	13.3%	1	14.3%	1	33.3%
입양	6	40.0%	2	28.6%	0	0.0%
안락사	0	0.0%	0	0.0%	2	66.7%
반환	7	46.7%	4	57.1%	0	0.0%
기증	0	0.0%	0	0.0%	0	0.0%
방사	0	0.0%	0	0.0%	0	0.0%
보호중	0	0.0%	0	0.0%	0	0.0%
합계	15	100.0%	7	100.0%	3	100.0%

구분	6-10세		11-15세		16세 이상	
	발생건	비율	발생건	비율	발생건	비율
자연사	1	16.7%	0		0	
입양	0	0.0%	0		0	
안락사	1	16.7%	0		0	
반환	4	66.7%	0		0	
기증	0	0.0%	0		0	
방사	0	0.0%	0		0	
보호중	0	0.0%	0		0	
합계	6	100.0%	0		0	

미추홀구

01. 축종별 발생 현황

구분	2020년		2021년		증감	
	발생건	비율	발생건	비율	발생건	비율
개	443	62.3%	417	65.5%	-26	-5.9%
고양이	232	32.6%	206	32.3%	-26	-11.2%
기타	36	5.1%	14	2.2%	-22	-61.1%
합계	711	100.0%	637	100.0%	-74	-10.4%

02. 품종별 발생 현황[개]

구분	2020년		2021년		증감	
	발생건	비율	발생건	비율	발생건	비율
비품종견	208	47.0%	229	54.9%	21	10.1%
품종견	235	53.0%	188	45.1%	-47	-20.0%
합계	443	100.0%	417	100.0%	-26	-5.9%

03. 월별 발생 현황

구분	개		고양이		기타	
	발생건	비율	발생건	비율	발생건	비율
1월	23	5.5%	12	5.8%	2	14.3%
2월	17	4.1%	6	2.9%	0	0.0%
3월	33	7.9%	4	1.9%	1	7.1%
4월	56	13.4%	8	3.9%	4	28.6%
5월	22	5.3%	25	12.1%	1	7.1%
6월	44	10.6%	46	22.3%	1	7.1%
7월	50	12.0%	17	8.3%	1	7.1%
8월	38	9.1%	22	10.7%	1	7.1%
9월	23	5.5%	17	8.3%	1	7.1%
10월	49	11.8%	28	13.6%	1	7.1%
11월	43	10.3%	12	5.8%	0	0.0%
12월	19	4.6%	9	4.4%	1	7.1%
합계	417	100.0%	206	100.0%	14	100.0%

04. 연령별 발생 현황

구분	개		고양이		기타	
	발생건	비율	발생건	비율	발생건	비율
0세	84	20.1%	164	79.6%	12	85.7%
1세	97	23.3%	12	5.8%	2	14.3%
2세	67	16.1%	11	5.3%	0	0.0%
3세	67	16.1%	14	6.8%	0	0.0%
4세	21	5.0%	1	0.5%	0	0.0%
5세	26	6.2%	4	1.9%	0	0.0%
6-10세	47	11.3%	0	0.0%	0	0.0%
11-15세	5	1.2%	0	0.0%	0	0.0%
16세 이상	3	0.7%	0	0.0%	0	0.0%
합계	417	100.0%	206	100.0%	14	100.0%

05. 유실·유기동물 처리 현황

구분	2020년		2021년		증감	
	발생건	비율	발생건	비율	발생건	비율
자연사	285	40.1%	242	38.0%	-43	-15.1%
입양	208	29.3%	197	30.9%	-11	-5.3%
안락사	43	6.0%	20	3.1%	-23	-53.5%
반환	151	21.2%	123	19.3%	-28	-18.5%
기증	0	0.0%	0	0.0%	0	-
방사	1	0.1%	0	0.0%	-1	-100.0%
보호중	23	3.2%	55	8.6%	32	139.1%
합계	711	100.0%	637	100.0%	-74	-10.4%

06. 축종별 유실·유기동물 처리 현황

구분	개		고양이		기타	
	발생건	비율	발생건	비율	발생건	비율
자연사	83	19.9%	156	75.7%	3	21.4%
입양	144	34.5%	43	20.9%	10	71.4%
안락사	18	4.3%	2	1.0%	0	0.0%
반환	119	28.5%	3	1.5%	1	7.1%
기증	0	0.0%	0	0.0%	0	0.0%
방사	0	0.0%	0	0.0%	0	0.0%
보호중	53	12.7%	2	1.0%	0	0.0%
합계	417	100.0%	206	100.0%	14	100.0%

07. 품종별 처리현황[개]

구분	2020년		2021년		증감	
	품종건	비품종건	품종건	비품종건	품종건	비품종건
자연사	29	80	66	17	37	-63
입양	85	42	63	81	-22	39
안락사	9	33	18	0	9	-33
반환	104	41	33	86	-71	45
기증	0	0	0	0	0	0
방사	0	0	0	0	0	0
보호중	8	12	49	4	41	-8
합계	235	208	229	188	-6	-20

08. 연령별 처리현황

구분	0세		1세		2세	
	발생건	비율	발생건	비율	발생건	비율
자연사	154	59.2%	29	26.1%	13	16.7%
입양	84	32.3%	35	31.5%	27	34.6%
안락사	1	0.4%	5	4.5%	7	9.0%
반환	8	3.1%	25	22.5%	21	26.9%
기증	0	0.0%	0	0.0%	0	0.0%
방사	0	0.0%	0	0.0%	0	0.0%
보호중	13	5.0%	17	15.3%	10	12.8%
합계	260	100.0%	111	100.0%	78	100.0%

구분	3세		4세		5세	
	발생건	비율	발생건	비율	발생건	비율
자연사	25	30.9%	5	22.7%	6	20.0%
입양	23	28.4%	6	27.3%	8	26.7%
안락사	4	4.9%	0	0.0%	2	6.7%
반환	24	29.6%	9	40.9%	12	40.0%
기증	0	0.0%	0	0.0%	0	0.0%
방사	0	0.0%	0	0.0%	0	0.0%
보호중	5	6.2%	2	9.1%	2	6.7%
합계	81	100.0%	22	100.0%	30	100.0%

구분	6-10세		11-15세		16세 이상	
	발생건	비율	발생건	비율	발생건	비율
자연사	8	17.0%	0		2	
입양	14	29.8%	0		0	
안락사	1	2.1%	0		0	
반환	18	38.3%	5		1	
기증	0	0.0%	0		0	
방사	0	0.0%	0		0	
보호중	6	12.8%	0		0	
합계	47	100.0%	5		3	

부평구

01. 축종별 발생 현황

구분	2020년		2021년		증감	
	발생건	비율	발생건	비율	발생건	비율
개	347	32.0%	324	26.5%	-23	-6.6%
고양이	696	64.2%	815	66.7%	119	17.1%
기타	41	3.8%	83	6.8%	42	102.4%
합계	1,084	100.0%	1,222	100.0%	138	12.7%

02. 품종별 발생 현황[개]

구분	2020년		2021년		증감	
	발생건	비율	발생건	비율	발생건	비율
비품종견	126	36.3%	124	38.3%	-2	-1.6%
품종견	221	63.7%	200	61.7%	-21	-9.5%
합계	347	100.0%	324	100.0%	-23	-6.6%

03. 월별 발생 현황

구분	개		고양이		기타	
	발생건	비율	발생건	비율	발생건	비율
1월	20	6.2%	26	3.2%	1	1.2%
2월	15	4.6%	3	0.4%	2	2.4%
3월	25	7.7%	21	2.6%	4	4.8%
4월	27	8.3%	83	10.2%	3	3.6%
5월	31	9.6%	127	15.6%	10	12.0%
6월	44	13.6%	120	14.7%	7	8.4%
7월	23	7.1%	87	10.7%	15	18.1%
8월	42	13.0%	88	10.8%	0	0.0%
9월	25	7.7%	75	9.2%	3	3.6%
10월	25	7.7%	81	9.9%	1	1.2%
11월	21	6.5%	70	8.6%	35	42.2%
12월	26	8.0%	34	4.2%	2	2.4%
합계	324	100.0%	815	100.0%	83	100.0%

04. 연령별 발생 현황

구분	개		고양이		기타	
	발생건	비율	발생건	비율	발생건	비율
0세	58	17.9%	731	89.7%	75	90.4%
1세	30	9.3%	32	3.9%	7	8.4%
2세	53	16.4%	25	3.1%	1	1.2%
3세	58	17.9%	15	1.8%	0	0.0%
4세	29	9.0%	4	0.5%	0	0.0%
5세	30	9.3%	5	0.6%	0	0.0%
6-10세	63	19.4%	3	0.4%	0	0.0%
11-15세	2	0.6%	0	0.0%	0	0.0%
16세 이상	1	0.3%	0	0.0%	0	0.0%
합계	324	100.0%	815	100.0%	83	100.0%

05. 유실·유기동물 처리 현황

구분	2020년		2021년		증감	
	발생건	비율	발생건	비율	발생건	비율
자연사	269	24.8%	384	31.4%	115	42.8%
입양	557	51.4%	553	45.3%	-4	-0.7%
안락사	36	3.3%	30	2.5%	-6	-16.7%
반환	174	16.1%	186	15.2%	12	6.9%
기증	0	0.0%	2	0.2%	2	-
방사	18	1.7%	6	0.5%	-12	-66.7%
보호중	30	2.8%	61	5.0%	31	103.3%
합계	1084	100.0%	1222	100.0%	138	12.7%

06. 축종별 유실·유기동물 처리 현황

구분	개		고양이		기타	
	발생건	비율	발생건	비율	발생건	비율
자연사	14	4.3%	350	42.9%	20	24.1%
입양	106	32.7%	389	47.7%	58	69.9%
안락사	27	8.3%	3	0.4%	0	0.0%
반환	171	52.8%	10	1.2%	5	6.0%
기증	0	0.0%	2	0.2%	0	0.0%
방사	0	0.0%	6	0.7%	0	0.0%
보호중	6	1.9%	55	6.7%	0	0.0%
합계	324	100.0%	815	100.0%	83	100.0%

07. 품종별 처리현황[개]

구분	2020년		2021년		증감	
	품종건	비품종건	품종건	비품종건	품종건	비품종건
자연사	0	6	9	5	9	-1
입양	76	57	40	66	-36	9
안락사	10	21	21	6	11	-15
반환	129	32	52	119	-77	87
기증	0	0	0	0	0	0
방사	0	0	0	0	0	0
보호중	6	10	2	4	-4	-6
합계	221	126	124	200	-97	74

08. 연령별 처리현황

구분	0세		1세		2세	
	발생건	비율	발생건	비율	발생건	비율
자연사	344	39.8%	16	23.2%	8	10.1%
입양	446	51.6%	35	50.7%	24	30.4%
안락사	4	0.5%	4	5.8%	9	11.4%
반환	13	1.5%	12	17.4%	35	44.3%
기증	0	0.0%	0	0.0%	0	0.0%
방사	4	0.5%	1	1.4%	0	0.0%
보호중	53	6.1%	1	1.4%	3	3.8%
합계	864	100.0%	69	100.0%	79	100.0%

구분	3세		4세		5세	
	발생건	비율	발생건	비율	발생건	비율
자연사	7	9.6%	2	6.1%	3	8.6%
입양	20	27.4%	6	18.2%	10	28.6%
안락사	5	6.8%	2	6.1%	3	8.6%
반환	38	52.1%	22	66.7%	17	48.6%
기증	2	2.7%	0	0.0%	0	0.0%
방사	0	0.0%	0	0.0%	1	2.9%
보호중	1	1.4%	1	3.0%	1	2.9%
합계	73	100.0%	33	100.0%	35	100.0%

구분	6-10세		11-15세		16세 이상	
	발생건	비율	발생건	비율	발생건	비율
자연사	4	6.1%	0		0	
입양	12	18.2%	0		0	
안락사	3	4.5%	0		0	
반환	46	69.7%	2		1	
기증	0	0.0%	0		0	
방사	0	0.0%	0		0	
보호중	1	1.5%	0		0	
합계	66	100.0%	2		1	

서구

01. 축종별 발생 현황

구분	2020년		2021년		증감	
	발생건	비율	발생건	비율	발생건	비율
개	656	65.3%	578	59.6%	-78	-11.9%
고양이	315	31.4%	371	38.3%	56	17.8%
기타	33	3.3%	20	2.1%	-13	-39.4%
합계	1,004	100.0%	969	100.0%	-35	-3.5%

02. 품종별 발생 현황[개]

구분	2020년		2021년		증감	
	발생건	비율	발생건	비율	발생건	비율
비품종견	411	62.7%	385	66.6%	-26	-6.3%
품종견	245	37.3%	193	33.4%	-52	-21.2%
합계	656	100.0%	578	100.0%	-78	-11.9%

03. 월별 발생 현황

구분	개		고양이		기타	
	발생건	비율	발생건	비율	발생건	비율
1월	39	6.7%	5	1.3%	1	5.0%
2월	48	8.3%	0	0.0%	0	0.0%
3월	65	11.2%	14	3.8%	2	10.0%
4월	36	6.2%	28	7.5%	1	5.0%
5월	50	8.7%	82	22.1%	6	30.0%
6월	55	9.5%	52	14.0%	3	15.0%
7월	38	6.6%	31	8.4%	1	5.0%
8월	41	7.1%	40	10.8%	2	10.0%
9월	62	10.7%	46	12.4%	0	0.0%
10월	47	8.1%	36	9.7%	1	5.0%
11월	33	5.7%	23	6.2%	2	10.0%
12월	64	11.1%	14	3.8%	1	5.0%
합계	578	100.0%	371	100.0%	20	100.0%

04. 연령별 발생 현황

구분	개		고양이		기타	
	발생건	비율	발생건	비율	발생건	비율
0세	235	40.7%	345	93.0%	7	35.0%
1세	79	13.7%	9	2.4%	7	35.0%
2세	81	14.0%	9	2.4%	3	15.0%
3세	60	10.4%	7	1.9%	0	0.0%
4세	25	4.3%	1	0.3%	0	0.0%
5세	29	5.0%	0	0.0%	3	15.0%
6-10세	62	10.7%	0	0.0%	0	0.0%
11-15세	7	1.2%	0	0.0%	0	0.0%
16세 이상	0	0.0%	0	0.0%	0	0.0%
합계	578	100.0%	371	100.0%	20	100.0%

05. 유실·유기동물 처리 현황

구분	2020년		2021년		증감	
	발생건	비율	발생건	비율	발생건	비율
자연사	178	17.7%	201	20.7%	23	12.9%
입양	531	52.9%	449	46.3%	-82	-15.4%
안락사	91	9.1%	65	6.7%	-26	-28.6%
반환	167	16.6%	165	17.0%	-2	-1.2%
기증	0	0.0%	24	2.5%	24	-
방사	0	0.0%	3	0.3%	3	-
보호중	37	3.7%	62	6.4%	25	67.6%
합계	1004	100.0%	969	100.0%	-35	-3.5%

06. 축종별 유실·유기동물 처리 현황

구분	개		고양이		기타	
	발생건	비율	발생건	비율	발생건	비율
자연사	27	4.7%	173	46.6%	1	5.0%
입양	249	43.1%	186	50.1%	14	70.0%
안락사	62	10.7%	3	0.8%	0	0.0%
반환	161	27.9%	2	0.5%	2	10.0%
기증	23	4.0%	0	0.0%	1	5.0%
방사	0	0.0%	3	0.8%	0	0.0%
보호중	56	9.7%	4	1.1%	2	10.0%
합계	578	100.0%	371	100.0%	20	100.0%

07. 품종별 처리현황[개]

구분	2020년		2021년		증감	
	품종건	비품종건	품종건	비품종건	품종건	비품종건
자연사	6	29	25	2	19	-27
입양	107	233	182	67	75	-166
안락사	11	78	61	1	50	-77
반환	118	45	58	103	-60	58
기증	0	0	11	12	11	12
방사	0	0	0	0	0	0
보호중	3	26	48	8	45	-18
합계	245	411	385	193	140	-218

08. 연령별 처리현황

구분	0세		1세		2세	
	발생건	비율	발생건	비율	발생건	비율
자연사	185	31.5%	3	3.2%	3	3.2%
입양	307	52.3%	41	43.2%	40	43.0%
안락사	29	4.9%	11	11.6%	12	12.9%
반환	22	3.7%	25	26.3%	33	35.5%
기증	3	0.5%	5	5.3%	4	4.3%
방사	1	0.2%	1	1.1%	0	0.0%
보호중	40	6.8%	9	9.5%	1	1.1%
합계	587	100.0%	95	100.0%	93	100.0%

구분	3세		4세		5세	
	발생건	비율	발생건	비율	발생건	비율
자연사	5	7.5%	2	7.7%	0	0.0%
입양	24	35.8%	9	34.6%	10	31.3%
안락사	6	9.0%	3	11.5%	2	6.3%
반환	25	37.3%	10	38.5%	13	40.6%
기증	4	6.0%	1	3.8%	3	9.4%
방사	1	1.5%	0	0.0%	0	0.0%
보호중	2	3.0%	1	3.8%	4	12.5%
합계	67	100.0%	26	100.0%	32	100.0%

구분	6-10세		11-15세		16세 이상	
	발생건	비율	발생건	비율	발생건	비율
자연사	3	4.8%	0		0	
입양	15	24.2%	3		0	
안락사	2	3.2%	0		0	
반환	33	53.2%	4		0	
기증	4	6.5%	0		0	
방사	0	0.0%	0		0	
보호중	5	8.1%	0		0	
합계	62	100.0%	7		0	

연수구

01. 축종별 발생 현황

구분	2020년		2021년		증감	
	발생건	비율	발생건	비율	발생건	비율
개	254	57.6%	150	46.9%	-104	-40.9%
고양이	178	40.4%	161	50.3%	-17	-9.6%
기타	9	2.0%	9	2.8%	0	0.0%
합계	441	100.0%	320	100.0%	-121	-27.4%

02. 품종별 발생 현황[개]

구분	2020년		2021년		증감	
	발생건	비율	발생건	비율	발생건	비율
비품종견	160	63.0%	75	50.0%	-85	-53.1%
품종견	94	37.0%	75	50.0%	-19	-20.2%
합계	254	100.0%	150	100.0%	-104	-40.9%

03. 월별 발생 현황

구분	개		고양이		기타	
	발생건	비율	발생건	비율	발생건	비율
1월	7	4.7%	5	3.1%	0	0.0%
2월	14	9.3%	4	2.5%	0	0.0%
3월	10	6.7%	6	3.7%	0	0.0%
4월	19	12.7%	14	8.7%	3	33.3%
5월	12	8.0%	14	8.7%	1	11.1%
6월	22	14.7%	21	13.0%	1	11.1%
7월	12	8.0%	30	18.6%	1	11.1%
8월	14	9.3%	18	11.2%	0	0.0%
9월	16	10.7%	26	16.1%	0	0.0%
10월	10	6.7%	9	5.6%	2	22.2%
11월	5	3.3%	9	5.6%	1	11.1%
12월	9	6.0%	5	3.1%	0	0.0%
합계	150	100.0%	161	100.0%	9	100.0%

04. 연령별 발생 현황

구분	개		고양이		기타	
	발생건	비율	발생건	비율	발생건	비율
0세	28	18.7%	120	74.5%	6	66.7%
1세	22	14.7%	11	6.8%	2	22.2%
2세	37	24.7%	17	10.6%	0	0.0%
3세	20	13.3%	10	6.2%	1	11.1%
4세	11	7.3%	1	0.6%	0	0.0%
5세	17	11.3%	0	0.0%	0	0.0%
6-10세	15	10.0%	2	1.2%	0	0.0%
11-15세	0	0.0%	0	0.0%	0	0.0%
16세 이상	0	0.0%	0	0.0%	0	0.0%
합계	150	100.0%	161	100.0%	9	100.0%

05. 유실·유기동물 처리 현황

구분	2020년		2021년		증감	
	발생건	비율	발생건	비율	발생건	비율
자연사	224	50.8%	151	47.2%	-73	-32.6%
입양	102	23.1%	83	25.9%	-19	-18.6%
안락사	37	8.4%	15	4.7%	-22	-59.5%
반환	53	12.0%	51	15.9%	-2	-3.8%
기증	0	0.0%	0	0.0%	0	-
방사	1	0.2%	2	0.6%	1	100.0%
보호중	24	5.4%	18	5.6%	-6	-25.0%
합계	441	100.0%	320	100.0%	-121	-27.4%

06. 축종별 유실·유기동물 처리 현황

구분	개		고양이		기타	
	발생건	비율	발생건	비율	발생건	비율
자연사	28	18.7%	122	75.8%	1	11.1%
입양	47	31.3%	28	17.4%	8	88.9%
안락사	14	9.3%	1	0.6%	0	0.0%
반환	46	30.7%	5	3.1%	0	0.0%
기증	0	0.0%	0	0.0%	0	0.0%
방사	0	0.0%	2	1.2%	0	0.0%
보호중	15	10.0%	3	1.9%	0	0.0%
합계	150	100.0%	161	100.0%	9	100.0%

07. 품종별 처리현황[개]

구분	2020년		2021년		증감	
	품종건	비품종건	품종건	비품종건	품종건	비품종건
자연사	15	69	23	5	8	-64
입양	40	21	18	29	-22	8
안락사	3	33	13	1	10	-32
반환	35	16	8	38	-27	22
기증	0	0	0	0	0	0
방사	0	0	0	0	0	0
보호중	1	21	13	2	12	-19
합계	94	160	75	75	-19	-85

08. 연령별 처리현황

구분	0세		1세		2세	
	발생건	비율	발생건	비율	발생건	비율
자연사	115	74.7%	12	34.3%	11	20.4%
입양	37	24.0%	11	31.4%	12	22.2%
안락사	0	0.0%	2	5.7%	6	11.1%
반환	2	1.3%	5	14.3%	13	24.1%
기증	0	0.0%	0	0.0%	0	0.0%
방사	0	0.0%	0	0.0%	2	3.7%
보호중	0	0.0%	5	14.3%	10	18.5%
합계	154	100.0%	35	100.0%	54	100.0%

구분	3세		4세		5세	
	발생건	비율	발생건	비율	발생건	비율
자연사	8	25.8%	1	8.3%	1	5.9%
입양	7	22.6%	3	25.0%	8	47.1%
안락사	5	16.1%	0	0.0%	1	5.9%
반환	8	25.8%	8	66.7%	7	41.2%
기증	0	0.0%	0	0.0%	0	0.0%
방사	0	0.0%	0	0.0%	0	0.0%
보호중	3	9.7%	0	0.0%	0	0.0%
합계	31	100.0%	12	100.0%	17	100.0%

구분	6-10세		11-15세		16세 이상	
	발생건	비율	발생건	비율	발생건	비율
자연사	3	17.6%	0		0	
입양	5	29.4%	0		0	
안락사	1	5.9%	0		0	
반환	8	47.1%	0		0	
기증	0	0.0%	0		0	
방사	0	0.0%	0		0	
보호중	0	0.0%	0		0	
합계	17	100.0%	0		0	

용진군

01. 축종별 발생 현황

구분	2020년		2021년		증감	
	발생건	비율	발생건	비율	발생건	비율
개	148	97.4%	48	78.7%	-100	-67.6%
고양이	4	2.6%	13	21.3%	9	225.0%
기타	0	0.0%	0	0.0%	0	-
합계	152	100.0%	61	100.0%	-91	-59.9%

02. 품종별 발생 현황[개]

구분	2020년		2021년		증감	
	발생건	비율	발생건	비율	발생건	비율
비품종견	139	93.9%	42	87.5%	-97	-69.8%
품종견	9	6.1%	6	12.5%	-3	-33.3%
합계	148	100.0%	48	100.0%	-100	-67.6%

03. 월별 발생 현황

구분	개		고양이		기타	
	발생건	비율	발생건	비율	발생건	비율
1월	13	27.1%	0	0.0%	0	-
2월	3	6.3%	1	7.7%	0	-
3월	2	4.2%	0	0.0%	0	-
4월	1	2.1%	0	0.0%	0	-
5월	3	6.3%	0	0.0%	0	-
6월	0	0.0%	1	7.7%	0	-
7월	8	16.7%	1	7.7%	0	-
8월	3	6.3%	4	30.8%	0	-
9월	3	6.3%	2	15.4%	0	-
10월	5	10.4%	3	23.1%	0	-
11월	7	14.6%	1	7.7%	0	-
12월	0	0.0%	0	0.0%	0	-
합계	48	100.0%	13	100.0%	0	-

04. 연령별 발생 현황

구분	개		고양이		기타	
	발생건	비율	발생건	비율	발생건	비율
0세	26	54.2%	13	100.0%	0	-
1세	7	14.6%	0	0.0%	0	-
2세	7	14.6%	0	0.0%	0	-
3세	2	4.2%	0	0.0%	0	-
4세	1	2.1%	0	0.0%	0	-
5세	2	4.2%	0	0.0%	0	-
6-10세	3	6.3%	0	0.0%	0	-
11-15세	0	0.0%	0	0.0%	0	-
16세 이상	0	0.0%	0	0.0%	0	-
합계	48	100.0%	13	100.0%	0	-

05. 유실·유기동물 처리 현황

구분	2020년		2021년		증감	
	발생건	비율	발생건	비율	발생건	비율
자연사	60	39.5%	24	39.3%	-36	-60.0%
입양	36	23.7%	24	39.3%	-12	-33.3%
안락사	47	30.9%	8	13.1%	-39	-83.0%
반환	2	1.3%	1	1.6%	-1	-50.0%
기증	0	0.0%	0	0.0%	0	-
방사	0	0.0%	0	0.0%	0	-
보호중	7	4.6%	4	6.6%	-3	-42.9%
합계	152	100.0%	61	100.0%	-91	-59.9%

06. 축종별 유실·유기동물 처리 현황

구분	개		고양이		기타	
	발생건	비율	발생건	비율	발생건	비율
자연사	13	27.1%	11	84.6%	0	-
입양	23	47.9%	1	7.7%	0	-
안락사	7	14.6%	1	7.7%	0	-
반환	1	2.1%	0	0.0%	0	-
기증	0	0.0%	0	0.0%	0	-
방사	0	0.0%	0	0.0%	0	-
보호중	4	8.3%	0	0.0%	0	-
합계	48	100.0%	13	100.0%	0	-

07. 품종별 처리현황[개]

구분	2020년		2021년		증감	
	품종건	비품종건	품종건	비품종건	품종건	비품종건
자연사	1	55	12	1	11	-54
입양	2	34	19	4	17	-30
안락사	1	46	6	1	5	-45
반환	1	1	1	0	0	-1
기증	0	0	0	0	0	0
방사	0	0	0	0	0	0
보호중	4	3	4	0	0	-3
합계	9	139	42	6	33	-133

08. 연령별 처리현황

구분	0세		1세		2세	
	발생건	비율	발생건	비율	발생건	비율
자연사	21	53.8%	1	14.3%	0	0.0%
입양	17	43.6%	2	28.6%	3	42.9%
안락사	1	2.6%	2	28.6%	2	28.6%
반환	0	0.0%	0	0.0%	1	14.3%
기증	0	0.0%	0	0.0%	0	0.0%
방사	0	0.0%	0	0.0%	0	0.0%
보호중	0	0.0%	2	28.6%	1	14.3%
합계	39	100.0%	7	100.0%	7	100.0%

구분	3세		4세		5세	
	발생건	비율	발생건	비율	발생건	비율
자연사	0	0.0%	0	0.0%	0	0.0%
입양	1	50.0%	1	100.0%	0	0.0%
안락사	1	50.0%	0	0.0%	2	100.0%
반환	0	0.0%	0	0.0%	0	0.0%
기증	0	0.0%	0	0.0%	0	0.0%
방사	0	0.0%	0	0.0%	0	0.0%
보호중	0	0.0%	0	0.0%	0	0.0%
합계	2	100.0%	1	100.0%	2	100.0%

구분	6-10세		11-15세		16세 이상	
	발생건	비율	발생건	비율	발생건	비율
자연사	2	66.7%	0		0	
입양	0	0.0%	0		0	
안락사	0	0.0%	0		0	
반환	0	0.0%	0		0	
기증	0	0.0%	0		0	
방사	0	0.0%	0		0	
보호중	1	33.3%	0		0	
합계	3	100.0%	0		0	

중구

01. 축종별 발생 현황

구분	2020년		2021년		증감	
	발생건	비율	발생건	비율	발생건	비율
개	413	48.0%	389	47.6%	-24	-5.8%
고양이	430	50.0%	423	51.8%	-7	-1.6%
기타	17	2.0%	5	0.6%	-12	-70.6%
합계	860	100.0%	817	100.0%	-43	-5.0%

02. 품종별 발생 현황[개]

구분	2020년		2021년		증감	
	발생건	비율	발생건	비율	발생건	비율
비품종견	283	68.5%	296	76.1%	13	4.6%
품종견	130	31.5%	93	23.9%	-37	-28.5%
합계	413	100.0%	389	100.0%	-24	-5.8%

03. 월별 발생 현황

구분	개		고양이		기타	
	발생건	비율	발생건	비율	발생건	비율
1월	35	9.0%	9	2.1%	0	0.0%
2월	25	6.4%	8	1.9%	0	0.0%
3월	38	9.8%	4	0.9%	0	0.0%
4월	35	9.0%	25	5.9%	0	0.0%
5월	21	5.4%	82	19.4%	0	0.0%
6월	22	5.7%	76	18.0%	3	60.0%
7월	26	6.7%	53	12.5%	1	20.0%
8월	50	12.9%	54	12.8%	0	0.0%
9월	40	10.3%	43	10.2%	0	0.0%
10월	27	6.9%	28	6.6%	0	0.0%
11월	39	10.0%	22	5.2%	1	20.0%
12월	31	8.0%	19	4.5%	0	0.0%
합계	389	100.0%	423	100.0%	5	100.0%

04. 연령별 발생 현황

구분	개		고양이		기타	
	발생건	비율	발생건	비율	발생건	비율
0세	176	45.2%	360	85.1%	3	60.0%
1세	89	22.9%	26	6.1%	2	40.0%
2세	61	15.7%	20	4.7%	0	0.0%
3세	36	9.3%	9	2.1%	0	0.0%
4세	4	1.0%	4	0.9%	0	0.0%
5세	12	3.1%	2	0.5%	0	0.0%
6-10세	9	2.3%	1	0.2%	0	0.0%
11-15세	2	0.5%	1	0.2%	0	0.0%
16세 이상	0	0.0%	0	0.0%	0	0.0%
합계	389	100.0%	423	100.0%	5	100.0%

05. 유실·유기동물 처리 현황

구분	2020년		2021년		증감	
	발생건	비율	발생건	비율	발생건	비율
자연사	217	25.2%	206	25.2%	-11	-5.1%
입양	322	37.4%	383	46.9%	61	18.9%
안락사	151	17.6%	72	8.8%	-79	-52.3%
반환	91	10.6%	82	10.0%	-9	-9.9%
기증	0	0.0%	0	0.0%	0	-
방사	69	8.0%	47	5.8%	-22	-31.9%
보호중	10	1.2%	27	3.3%	17	170.0%
합계	860	100.0%	817	100.0%	-43	-5.0%

06. 축종별 유실·유기동물 처리 현황

구분	개		고양이		기타	
	발생건	비율	발생건	비율	발생건	비율
자연사	27	6.9%	179	42.3%	0	0.0%
입양	208	53.5%	171	40.4%	4	80.0%
안락사	65	16.7%	6	1.4%	1	20.0%
반환	66	17.0%	16	3.8%	0	0.0%
기증	0	0.0%	0	0.0%	0	0.0%
방사	0	0.0%	47	11.1%	0	0.0%
보호중	23	5.9%	4	0.9%	0	0.0%
합계	389	100.0%	423	100.0%	5	100.0%

07. 품종별 처리현황[개]

구분	2020년		2021년		증감	
	품종건	비품종건	품종건	비품종건	품종건	비품종건
자연사	2	19	27	0	25	-19
입양	63	89	172	36	109	-53
안락사	10	134	54	11	44	-123
반환	54	34	25	41	-29	7
기증	0	0	0	0	0	0
방사	0	0	0	0	0	0
보호중	1	7	18	5	17	-2
합계	130	283	296	93	166	-190

08. 연령별 처리현황

구분	0세		1세		2세	
	발생건	비율	발생건	비율	발생건	비율
자연사	181	33.6%	14	12.0%	8	9.9%
입양	288	53.4%	48	41.0%	18	22.2%
안락사	14	2.6%	30	25.6%	16	19.8%
반환	15	2.8%	14	12.0%	25	30.9%
기증	0	0.0%	0	0.0%	0	0.0%
방사	21	3.9%	9	7.7%	11	13.6%
보호중	20	3.7%	2	1.7%	3	3.7%
합계	539	100.0%	117	100.0%	81	100.0%

구분	3세		4세		5세	
	발생건	비율	발생건	비율	발생건	비율
자연사	1	2.2%	1	12.5%	0	0.0%
입양	20	44.4%	1	12.5%	6	42.9%
안락사	6	13.3%	1	12.5%	2	14.3%
반환	14	31.1%	2	25.0%	6	42.9%
기증	0	0.0%	0	0.0%	0	0.0%
방사	2	4.4%	3	37.5%	0	0.0%
보호중	2	4.4%	0	0.0%	0	0.0%
합계	45	100.0%	8	100.0%	14	100.0%

구분	6-10세		11-15세		16세 이상	
	발생건	비율	발생건	비율	발생건	비율
자연사	0	0.0%	1		0	
입양	2	20.0%	0		0	
안락사	2	20.0%	1		0	
반환	5	50.0%	1		0	
기증	0	0.0%	0		0	
방사	1	10.0%	0		0	
보호중	0	0.0%	0		0	
합계	10	100.0%	3		0	

광주광역시

광산구

01. 축종별 발생 현황

구분	2020년		2021년		증감	
	발생건	비율	발생건	비율	발생건	비율
개	578	62.8%	487	58.7%	-91	-15.7%
고양이	328	35.6%	331	39.9%	3	0.9%
기타	15	1.6%	11	1.3%	-4	-26.7%
합계	921	100.0%	829	100.0%	-92	-10.0%

02. 품종별 발생 현황[개]

구분	2020년		2021년		증감	
	발생건	비율	발생건	비율	발생건	비율
비품종견	388	67.1%	325	66.7%	-63	-16.2%
품종견	190	32.9%	162	33.3%	-28	-14.7%
합계	578	100.0%	487	100.0%	-91	-15.7%

03. 월별 발생 현황

구분	개		고양이		기타	
	발생건	비율	발생건	비율	발생건	비율
1월	34	7.0%	8	2.4%	0	0.0%
2월	51	10.5%	10	3.0%	0	0.0%
3월	51	10.5%	11	3.3%	0	0.0%
4월	49	10.1%	48	14.5%	0	0.0%
5월	34	7.0%	45	13.6%	3	27.3%
6월	26	5.3%	32	9.7%	4	36.4%
7월	42	8.6%	31	9.4%	0	0.0%
8월	52	10.7%	25	7.6%	2	18.2%
9월	36	7.4%	30	9.1%	1	9.1%
10월	43	8.8%	55	16.6%	0	0.0%
11월	29	6.0%	26	7.9%	1	9.1%
12월	40	8.2%	10	3.0%	0	0.0%
합계	487	100.0%	331	100.0%	11	100.0%

04. 연령별 발생 현황

구분	개		고양이		기타	
	발생건	비율	발생건	비율	발생건	비율
0세	191	39.2%	272	82.2%	4	36.4%
1세	57	11.7%	14	4.2%	2	18.2%
2세	78	16.0%	20	6.0%	1	9.1%
3세	44	9.0%	12	3.6%	2	18.2%
4세	29	6.0%	5	1.5%	1	9.1%
5세	35	7.2%	3	0.9%	0	0.0%
6-10세	49	10.1%	5	1.5%	1	9.1%
11-15세	4	0.8%	0	0.0%	0	0.0%
16세 이상	0	0.0%	0	0.0%	0	0.0%
합계	487	100.0%	331	100.0%	11	100.0%

05. 유실·유기동물 처리 현황

구분	2020년		2021년		증감	
	발생건	비율	발생건	비율	발생건	비율
자연사	363	39.4%	363	43.8%	0	0.0%
입양	245	26.6%	169	20.4%	-76	-31.0%
안락사	101	11.0%	84	10.1%	-17	-16.8%
반환	136	14.8%	124	15.0%	-12	-8.8%
기증	0	0.0%	3	0.4%	3	-
방사	0	0.0%	3	0.4%	3	-
보호중	76	8.3%	83	10.0%	7	9.2%
합계	921	100.0%	829	100.0%	-92	-10.0%

06. 축종별 유실·유기동물 처리 현황

구분	개		고양이		기타	
	발생건	비율	발생건	비율	발생건	비율
자연사	98	20.1%	263	79.5%	2	18.2%
입양	133	27.3%	33	10.0%	3	27.3%
안락사	81	16.6%	2	0.6%	1	9.1%
반환	119	24.4%	4	1.2%	1	9.1%
기증	0	0.0%	0	0.0%	3	27.3%
방사	1	0.2%	1	0.3%	1	9.1%
보호중	55	11.3%	28	8.5%	0	0.0%
합계	487	100.0%	331	100.0%	11	100.0%

07. 품종별 처리현황[개]

구분	2020년		2021년		증감	
	품종건	비품종건	품종건	비품종건	품종건	비품종건
자연사	10	124	93	5	83	-119
입양	84	83	72	61	-12	-22
안락사	15	76	75	6	60	-70
반환	79	50	36	83	-43	33
기증	0	0	0	0	0	0
방사	0	0	1	0	1	0
보호중	2	55	48	7	46	-48
합계	190	388	325	162	135	-226

08. 연령별 처리현황

구분	0세		1세		2세	
	발생건	비율	발생건	비율	발생건	비율
자연사	310	66.4%	16	21.9%	11	11.1%
입양	70	15.0%	21	28.8%	21	21.2%
안락사	36	7.7%	11	15.1%	17	17.2%
반환	15	3.2%	11	15.1%	34	34.3%
기증	2	0.4%	0	0.0%	0	0.0%
방사	0	0.0%	1	1.4%	0	0.0%
보호중	34	7.3%	13	17.8%	16	16.2%
합계	467	100.0%	73	100.0%	99	100.0%

구분	3세		4세		5세	
	발생건	비율	발생건	비율	발생건	비율
자연사	7	12.1%	6	17.1%	3	7.9%
입양	18	31.0%	12	34.3%	13	34.2%
안락사	9	15.5%	3	8.6%	3	7.9%
반환	15	25.9%	9	25.7%	16	42.1%
기증	0	0.0%	0	0.0%	0	0.0%
방사	1	1.7%	1	2.9%	0	0.0%
보호중	8	13.8%	4	11.4%	3	7.9%
합계	58	100.0%	35	100.0%	38	100.0%

구분	6-10세		11-15세		16세 이상	
	발생건	비율	발생건	비율	발생건	비율
자연사	10	18.2%	0		0	
입양	14	25.5%	0		0	
안락사	5	9.1%	0		0	
반환	20	36.4%	4		0	
기증	1	1.8%	0		0	
방사	0	0.0%	0		0	
보호중	5	9.1%	0		0	
합계	55	100.0%	4		0	

남구

01. 축종별 발생 현황

구분	2020년		2021년		증감	
	발생건	비율	발생건	비율	발생건	비율
개	205	42.8%	174	34.9%	-31	-15.1%
고양이	272	56.8%	315	63.1%	43	15.8%
기타	2	0.4%	10	2.0%	8	400.0%
합계	479	100.0%	499	100.0%	20	4.2%

02. 품종별 발생 현황[개]

구분	2020년		2021년		증감	
	발생건	비율	발생건	비율	발생건	비율
비품종견	110	53.7%	89	51.1%	-21	-19.1%
품종견	95	46.3%	85	48.9%	-10	-10.5%
합계	205	100.0%	174	100.0%	-31	-15.1%

03. 월별 발생 현황

구분	개		고양이		기타	
	발생건	비율	발생건	비율	발생건	비율
1월	15	8.6%	6	1.9%	1	10.0%
2월	16	9.2%	4	1.3%	1	10.0%
3월	17	9.8%	8	2.5%	0	0.0%
4월	11	6.3%	36	11.4%	0	0.0%
5월	19	10.9%	42	13.3%	1	10.0%
6월	18	10.3%	48	15.2%	0	0.0%
7월	14	8.0%	38	12.1%	0	0.0%
8월	12	6.9%	47	14.9%	1	10.0%
9월	14	8.0%	27	8.6%	0	0.0%
10월	12	6.9%	33	10.5%	0	0.0%
11월	13	7.5%	15	4.8%	0	0.0%
12월	13	7.5%	11	3.5%	6	60.0%
합계	174	100.0%	315	100.0%	10	100.0%

04. 연령별 발생 현황

구분	개		고양이		기타	
	발생건	비율	발생건	비율	발생건	비율
0세	39	22.4%	282	89.5%	9	90.0%
1세	19	10.9%	5	1.6%	0	0.0%
2세	24	13.8%	10	3.2%	0	0.0%
3세	18	10.3%	12	3.8%	0	0.0%
4세	20	11.5%	5	1.6%	1	10.0%
5세	15	8.6%	1	0.3%	0	0.0%
6-10세	36	20.7%	0	0.0%	0	0.0%
11-15세	3	1.7%	0	0.0%	0	0.0%
16세 이상	0	0.0%	0	0.0%	0	0.0%
합계	174	100.0%	315	100.0%	10	100.0%

05. 유실·유기동물 처리 현황

구분	2020년		2021년		증감	
	발생건	비율	발생건	비율	발생건	비율
자연사	247	51.6%	263	52.7%	16	6.5%
입양	89	18.6%	103	20.6%	14	15.7%
안락사	38	7.9%	33	6.6%	-5	-13.2%
반환	65	13.6%	59	11.8%	-6	-9.2%
기증	0	0.0%	0	0.0%	0	-
방사	2	0.4%	9	1.8%	7	350.0%
보호중	38	7.9%	32	6.4%	-6	-15.8%
합계	479	100.0%	499	100.0%	20	4.2%

06. 축종별 유실·유기동물 처리 현황

구분	개		고양이		기타	
	발생건	비율	발생건	비율	발생건	비율
자연사	29	16.7%	234	74.3%	0	0.0%
입양	47	27.0%	55	17.5%	1	10.0%
안락사	29	16.7%	4	1.3%	0	0.0%
반환	58	33.3%	1	0.3%	0	0.0%
기증	0	0.0%	0	0.0%	0	0.0%
방사	1	0.6%	5	1.6%	3	30.0%
보호중	10	5.7%	16	5.1%	6	60.0%
합계	174	100.0%	315	100.0%	10	100.0%

07. 품종별 처리현황[개]

구분	2020년		2021년		증감	
	품종건	비품종건	품종건	비품종건	품종건	비품종건
자연사	4	19	22	7	18	-12
입양	30	36	20	27	-10	-9
안락사	3	28	24	5	21	-23
반환	52	12	13	45	-39	33
기증	0	0	0	0	0	0
방사	0	2	1	0	1	-2
보호중	6	13	9	1	3	-12
합계	95	110	89	85	-6	-25

08. 연령별 처리현황

구분	0세		1세		2세	
	발생건	비율	발생건	비율	발생건	비율
자연사	240	72.7%	4	16.7%	5	14.7%
입양	55	16.7%	8	33.3%	8	23.5%
안락사	9	2.7%	3	12.5%	7	20.6%
반환	5	1.5%	6	25.0%	9	26.5%
기증	0	0.0%	0	0.0%	0	0.0%
방사	5	1.5%	0	0.0%	2	5.9%
보호중	16	4.8%	3	12.5%	3	8.8%
합계	330	100.0%	24	100.0%	34	100.0%

구분	3세		4세		5세	
	발생건	비율	발생건	비율	발생건	비율
자연사	3	10.0%	2	7.7%	2	12.5%
입양	8	26.7%	8	30.8%	6	37.5%
안락사	7	23.3%	3	11.5%	0	0.0%
반환	4	13.3%	11	42.3%	7	43.8%
기증	0	0.0%	0	0.0%	0	0.0%
방사	1	3.3%	1	3.8%	0	0.0%
보호중	7	23.3%	1	3.8%	1	6.3%
합계	30	100.0%	26	100.0%	16	100.0%

구분	6-10세		11-15세		16세 이상	
	발생건	비율	발생건	비율	발생건	비율
자연사	7	19.4%	0		0	
입양	10	27.8%	0		0	
안락사	3	8.3%	1		0	
반환	15	41.7%	2		0	
기증	0	0.0%	0		0	
방사	0	0.0%	0		0	
보호중	1	2.8%	0		0	
합계	36	100.0%	3		0	

동구

01. 축종별 발생 현황

구분	2020년		2021년		증감	
	발생건	비율	발생건	비율	발생건	비율
개	169	47.1%	124	38.5%	-45	-26.6%
고양이	185	51.5%	198	61.5%	13	7.0%
기타	5	1.4%	0	0.0%	-5	-100.0%
합계	359	100.0%	322	100.0%	-37	-10.3%

02. 품종별 발생 현황[개]

구분	2020년		2021년		증감	
	발생건	비율	발생건	비율	발생건	비율
비품종견	109	64.5%	77	62.1%	-32	-29.4%
품종견	60	35.5%	47	37.9%	-13	-21.7%
합계	169	100.0%	124	100.0%	-45	-26.6%

03. 월별 발생 현황

구분	개		고양이		기타	
	발생건	비율	발생건	비율	발생건	비율
1월	5	4.0%	2	1.0%	0	-
2월	13	10.5%	3	1.5%	0	-
3월	12	9.7%	2	1.0%	0	-
4월	11	8.9%	29	14.6%	0	-
5월	13	10.5%	28	14.1%	0	-
6월	11	8.9%	37	18.7%	0	-
7월	6	4.8%	22	11.1%	0	-
8월	8	6.5%	12	6.1%	0	-
9월	11	8.9%	20	10.1%	0	-
10월	9	7.3%	29	14.6%	0	-
11월	13	10.5%	13	6.6%	0	-
12월	12	9.7%	1	0.5%	0	-
합계	124	100.0%	198	100.0%	0	-

04. 연령별 발생 현황

구분	개		고양이		기타	
	발생건	비율	발생건	비율	발생건	비율
0세	37	29.8%	183	92.4%	0	-
1세	12	9.7%	3	1.5%	0	-
2세	16	12.9%	2	1.0%	0	-
3세	16	12.9%	7	3.5%	0	-
4세	10	8.1%	1	0.5%	0	-
5세	7	5.6%	2	1.0%	0	-
6-10세	25	20.2%	0	0.0%	0	-
11-15세	1	0.8%	0	0.0%	0	-
16세 이상	0	0.0%	0	0.0%	0	-
합계	124	100.0%	198	100.0%	0	-

05. 유실·유기동물 처리 현황

구분	2020년		2021년		증감	
	발생건	비율	발생건	비율	발생건	비율
자연사	181	50.4%	179	55.6%	-2	-1.1%
입양	76	21.2%	61	18.9%	-15	-19.7%
안락사	34	9.5%	19	5.9%	-15	-44.1%
반환	45	12.5%	37	11.5%	-8	-17.8%
기증	0	0.0%	0	0.0%	0	-
방사	1	0.3%	2	0.6%	1	100.0%
보호중	22	6.1%	24	7.5%	2	9.1%
합계	359	100.0%	322	100.0%	-37	-10.3%

06. 축종별 유실·유기동물 처리 현황

구분	개		고양이		기타	
	발생건	비율	발생건	비율	발생건	비율
자연사	22	17.7%	157	79.3%	0	-
입양	35	28.2%	26	13.1%	0	-
안락사	17	13.7%	2	1.0%	0	-
반환	35	28.2%	2	1.0%	0	-
기증	0	0.0%	0	0.0%	0	-
방사	2	1.6%	0	0.0%	0	-
보호중	13	10.5%	11	5.6%	0	-
합계	124	100.0%	198	100.0%	0	-

07. 품종별 처리현황[개]

구분	2020년		2021년		증감	
	품종건	비품종건	품종건	비품종건	품종건	비품종건
자연사	1	30	19	3	18	-27
입양	26	23	17	18	-9	-5
안락사	4	27	16	1	12	-26
반환	28	16	13	22	-15	6
기증	0	0	0	0	0	0
방사	0	1	1	1	1	0
보호중	1	12	11	2	10	-10
합계	60	109	77	47	17	-62

08. 연령별 처리현황

구분	0세		1세		2세	
	발생건	비율	발생건	비율	발생건	비율
자연사	165	75.0%	1	6.7%	0	0.0%
입양	35	15.9%	3	20.0%	5	27.8%
안락사	8	3.6%	2	13.3%	3	16.7%
반환	1	0.5%	6	40.0%	7	38.9%
기증	0	0.0%	0	0.0%	0	0.0%
방사	0	0.0%	0	0.0%	1	5.6%
보호중	11	5.0%	3	20.0%	2	11.1%
합계	220	100.0%	15	100.0%	18	100.0%

구분	3세		4세		5세	
	발생건	비율	발생건	비율	발생건	비율
자연사	6	26.1%	0	0.0%	2	22.2%
입양	4	17.4%	3	27.3%	1	11.1%
안락사	4	17.4%	0	0.0%	1	11.1%
반환	3	13.0%	6	54.5%	4	44.4%
기증	0	0.0%	0	0.0%	0	0.0%
방사	1	4.3%	0	0.0%	0	0.0%
보호중	5	21.7%	2	18.2%	1	11.1%
합계	23	100.0%	11	100.0%	9	100.0%

구분	6-10세		11-15세		16세 이상	
	발생건	비율	발생건	비율	발생건	비율
자연사	5	20.0%	0		0	
입양	10	40.0%	0		0	
안락사	1	4.0%	0		0	
반환	9	36.0%	1		0	
기증	0	0.0%	0		0	
방사	0	0.0%	0		0	
보호중	0	0.0%	0		0	
합계	25	100.0%	1		0	

복구

01. 축종별 발생 현황

구분	2020년		2021년		증감	
	발생건	비율	발생건	비율	발생건	비율
개	537	44.7%	472	45.3%	-65	-12.1%
고양이	657	54.7%	550	52.7%	-107	-16.3%
기타	8	0.7%	21	2.0%	13	162.5%
합계	1,202	100.0%	1,043	100.0%	-159	-13.2%

02. 품종별 발생 현황[개]

구분	2020년		2021년		증감	
	발생건	비율	발생건	비율	발생건	비율
비품종견	304	56.6%	298	63.1%	-6	-2.0%
품종견	233	43.4%	174	36.9%	-59	-25.3%
합계	537	100.0%	472	100.0%	-65	-12.1%

03. 월별 발생 현황

구분	개		고양이		기타	
	발생건	비율	발생건	비율	발생건	비율
1월	34	7.2%	10	1.8%	0	0.0%
2월	23	4.9%	8	1.5%	2	9.5%
3월	37	7.8%	37	6.7%	0	0.0%
4월	44	9.3%	55	10.0%	2	9.5%
5월	22	4.7%	94	17.1%	1	4.8%
6월	34	7.2%	63	11.5%	2	9.5%
7월	27	5.7%	48	8.7%	0	0.0%
8월	59	12.5%	53	9.6%	1	4.8%
9월	45	9.5%	47	8.5%	0	0.0%
10월	66	14.0%	58	10.5%	12	57.1%
11월	34	7.2%	59	10.7%	0	0.0%
12월	47	10.0%	18	3.3%	1	4.8%
합계	472	100.0%	550	100.0%	21	100.0%

04. 연령별 발생 현황

구분	개		고양이		기타	
	발생건	비율	발생건	비율	발생건	비율
0세	184	39.0%	480	87.3%	10	47.6%
1세	62	13.1%	12	2.2%	5	23.8%
2세	64	13.6%	23	4.2%	2	9.5%
3세	43	9.1%	24	4.4%	2	9.5%
4세	26	5.5%	6	1.1%	1	4.8%
5세	24	5.1%	4	0.7%	1	4.8%
6-10세	60	12.7%	1	0.2%	0	0.0%
11-15세	8	1.7%	0	0.0%	0	0.0%
16세 이상	1	0.2%	0	0.0%	0	0.0%
합계	472	100.0%	550	100.0%	21	100.0%

05. 유실·유기동물 처리 현황

구분	2020년		2021년		증감	
	발생건	비율	발생건	비율	발생건	비율
자연사	600	49.9%	521	50.0%	-79	-13.2%
입양	280	23.3%	230	22.1%	-50	-17.9%
안락사	68	5.7%	64	6.1%	-4	-5.9%
반환	179	14.9%	141	13.5%	-38	-21.2%
기증	0	0.0%	1	0.1%	1	-
방사	4	0.3%	3	0.3%	-1	-25.0%
보호중	71	5.9%	83	8.0%	12	16.9%
합계	1202	100.0%	1043	100.0%	-159	-13.2%

06. 축종별 유실·유기동물 처리 현황

구분	개		고양이		기타	
	발생건	비율	발생건	비율	발생건	비율
자연사	98	20.8%	419	76.2%	4	19.0%
입양	136	28.8%	81	14.7%	13	61.9%
안락사	59	12.5%	5	0.9%	0	0.0%
반환	133	28.2%	7	1.3%	1	4.8%
기증	0	0.0%	0	0.0%	1	4.8%
방사	1	0.2%	1	0.2%	1	4.8%
보호중	45	9.5%	37	6.7%	1	4.8%
합계	472	100.0%	550	100.0%	21	100.0%

07. 품종별 처리현황[개]

구분	2020년		2021년		증감	
	품종건	비품종건	품종건	비품종건	품종건	비품종건
자연사	13	67	90	8	77	-59
입양	78	97	64	72	-14	-25
안락사	14	42	55	4	41	-38
반환	119	56	46	87	-73	31
기증	0	0	0	0	0	0
방사	0	4	1	0	1	-4
보호중	9	38	42	3	33	-35
합계	233	304	298	174	65	-130

08. 연령별 처리현황

구분	0세		1세		2세	
	발생건	비율	발생건	비율	발생건	비율
자연사	473	70.2%	11	13.9%	10	11.2%
입양	131	19.4%	28	35.4%	26	29.2%
안락사	29	4.3%	7	8.9%	11	12.4%
반환	16	2.4%	23	29.1%	20	22.5%
기증	0	0.0%	0	0.0%	0	0.0%
방사	0	0.0%	1	1.3%	0	0.0%
보호중	25	3.7%	9	11.4%	22	24.7%
합계	674	100.0%	79	100.0%	89	100.0%

구분	3세		4세		5세	
	발생건	비율	발생건	비율	발생건	비율
자연사	16	23.2%	3	9.1%	3	10.3%
입양	17	24.6%	5	15.2%	11	37.9%
안락사	6	8.7%	3	9.1%	3	10.3%
반환	16	23.2%	11	33.3%	9	31.0%
기증	0	0.0%	0	0.0%	1	3.4%
방사	2	2.9%	0	0.0%	0	0.0%
보호중	12	17.4%	11	33.3%	2	6.9%
합계	69	100.0%	33	100.0%	29	100.0%

구분	6-10세		11-15세		16세 이상	
	발생건	비율	발생건	비율	발생건	비율
자연사	4	6.6%	1		0	
입양	12	19.7%	0		0	
안락사	5	8.2%	0		0	
반환	38	62.3%	7		1	
기증	0	0.0%	0		0	
방사	0	0.0%	0		0	
보호중	2	3.3%	0		0	
합계	61	100.0%	8		1	

서구

01. 축종별 발생 현황

구분	2020년		2021년		증감	
	발생건	비율	발생건	비율	발생건	비율
개	287	48.2%	257	43.4%	-30	-10.5%
고양이	301	50.6%	314	53.0%	13	4.3%
기타	7	1.2%	21	3.5%	14	200.0%
합계	595	100.0%	592	100.0%	-3	-0.5%

02. 품종별 발생 현황[개]

구분	2020년		2021년		증감	
	발생건	비율	발생건	비율	발생건	비율
비품종견	159	55.4%	129	50.2%	-30	-18.9%
품종견	128	44.6%	128	49.8%	0	0.0%
합계	287	100.0%	257	100.0%	-30	-10.5%

03. 월별 발생 현황

구분	개		고양이		기타	
	발생건	비율	발생건	비율	발생건	비율
1월	18	7.0%	18	5.7%	0	0.0%
2월	15	5.8%	2	0.6%	0	0.0%
3월	28	10.9%	13	4.1%	1	4.8%
4월	23	8.9%	56	17.8%	3	14.3%
5월	19	7.4%	47	15.0%	1	4.8%
6월	20	7.8%	41	13.1%	4	19.0%
7월	28	10.9%	28	8.9%	2	9.5%
8월	25	9.7%	24	7.6%	0	0.0%
9월	21	8.2%	35	11.1%	1	4.8%
10월	30	11.7%	27	8.6%	4	19.0%
11월	13	5.1%	19	6.1%	5	23.8%
12월	17	6.6%	4	1.3%	0	0.0%
합계	257	100.0%	314	100.0%	21	100.0%

04. 연령별 발생 현황

구분	개		고양이		기타	
	발생건	비율	발생건	비율	발생건	비율
0세	82	31.9%	269	85.7%	10	47.6%
1세	24	9.3%	10	3.2%	4	19.0%
2세	34	13.2%	18	5.7%	4	19.0%
3세	24	9.3%	9	2.9%	1	4.8%
4세	21	8.2%	5	1.6%	1	4.8%
5세	13	5.1%	2	0.6%	0	0.0%
6-10세	48	18.7%	1	0.3%	1	4.8%
11-15세	11	4.3%	0	0.0%	0	0.0%
16세 이상	0	0.0%	0	0.0%	0	0.0%
합계	257	100.0%	314	100.0%	21	100.0%

05. 유실·유기동물 처리 현황

구분	2020년		2021년		증감	
	발생건	비율	발생건	비율	발생건	비율
자연사	244	41.0%	270	45.6%	26	10.7%
입양	149	25.0%	142	24.0%	-7	-4.7%
안락사	41	6.9%	37	6.3%	-4	-9.8%
반환	86	14.5%	98	16.6%	12	14.0%
기증	0	0.0%	0	0.0%	0	-
방사	0	0.0%	9	1.5%	9	-
보호중	75	12.6%	36	6.1%	-39	-52.0%
합계	595	100.0%	592	100.0%	-3	-0.5%

06. 축종별 유실·유기동물 처리 현황

구분	개		고양이		기타	
	발생건	비율	발생건	비율	발생건	비율
자연사	37	14.4%	230	73.2%	3	14.3%
입양	69	26.8%	62	19.7%	11	52.4%
안락사	34	13.2%	3	1.0%	0	0.0%
반환	97	37.7%	1	0.3%	0	0.0%
기증	0	0.0%	0	0.0%	0	0.0%
방사	2	0.8%	0	0.0%	7	33.3%
보호중	18	7.0%	18	5.7%	0	0.0%
합계	257	100.0%	314	100.0%	21	100.0%

07. 품종별 처리현황[개]

구분	2020년		2021년		증감	
	품종건	비품종건	품종건	비품종건	품종건	비품종건
자연사	11	30	35	2	24	-28
입양	60	42	26	43	-34	1
안락사	0	31	24	10	24	-21
반환	53	20	28	69	-25	49
기증	0	0	0	0	0	0
방사	0	0	1	1	1	1
보호중	4	36	15	3	11	-33
합계	128	159	129	128	1	-31

08. 연령별 처리현황

구분	0세		1세		2세	
	발생건	비율	발생건	비율	발생건	비율
자연사	247	68.4%	6	15.8%	7	12.5%
입양	73	20.2%	10	26.3%	20	35.7%
안락사	19	5.3%	1	2.6%	2	3.6%
반환	7	1.9%	13	34.2%	16	28.6%
기증	0	0.0%	0	0.0%	0	0.0%
방사	4	1.1%	1	2.6%	3	5.4%
보호중	11	3.0%	7	18.4%	8	14.3%
합계	361	100.0%	38	100.0%	56	100.0%

구분	3세		4세		5세	
	발생건	비율	발생건	비율	발생건	비율
자연사	3	8.8%	3	11.1%	0	0.0%
입양	12	35.3%	6	22.2%	5	33.3%
안락사	6	17.6%	4	14.8%	1	6.7%
반환	7	20.6%	13	48.1%	8	53.3%
기증	0	0.0%	0	0.0%	0	0.0%
방사	0	0.0%	0	0.0%	0	0.0%
보호중	6	17.6%	1	3.7%	1	6.7%
합계	34	100.0%	27	100.0%	15	100.0%

구분	6-10세		11-15세		16세 이상	
	발생건	비율	발생건	비율	발생건	비율
자연사	4	8.0%	0		0	
입양	15	30.0%	1		0	
안락사	4	8.0%	0		0	
반환	24	48.0%	10		0	
기증	0	0.0%	0		0	
방사	1	2.0%	0		0	
보호중	2	4.0%	0		0	
합계	50	100.0%	11		0	

대전광역시

대덕구

01. 축종별 발생 현황

구분	2020년		2021년		증감	
	발생건	비율	발생건	비율	발생건	비율
개	284	57.6%	221	66.6%	-63	-22.2%
고양이	203	41.2%	104	31.3%	-99	-48.8%
기타	6	1.2%	7	2.1%	1	16.7%
합계	493	100.0%	332	100.0%	-161	-32.7%

02. 품종별 발생 현황[개]

구분	2020년		2021년		증감	
	발생건	비율	발생건	비율	발생건	비율
비품종견	154	54.2%	133	60.2%	-21	-13.6%
품종견	130	45.8%	88	39.8%	-42	-32.3%
합계	284	100.0%	221	100.0%	-63	-22.2%

03. 월별 발생 현황

구분	개		고양이		기타	
	발생건	비율	발생건	비율	발생건	비율
1월	12	5.4%	5	4.8%	0	0.0%
2월	21	9.5%	0	0.0%	0	0.0%
3월	33	14.9%	4	3.8%	1	14.3%
4월	11	5.0%	6	5.8%	1	14.3%
5월	18	8.1%	24	23.1%	0	0.0%
6월	12	5.4%	15	14.4%	1	14.3%
7월	26	11.8%	9	8.7%	0	0.0%
8월	24	10.9%	8	7.7%	1	14.3%
9월	15	6.8%	10	9.6%	1	14.3%
10월	15	6.8%	10	9.6%	1	14.3%
11월	21	9.5%	9	8.7%	1	14.3%
12월	13	5.9%	4	3.8%	0	0.0%
합계	221	100.0%	104	100.0%	7	100.0%

04. 연령별 발생 현황

구분	개		고양이		기타	
	발생건	비율	발생건	비율	발생건	비율
0세	49	22.2%	75	72.1%	1	14.3%
1세	31	14.0%	12	11.5%	4	57.1%
2세	57	25.8%	13	12.5%	1	14.3%
3세	60	27.1%	4	3.8%	1	14.3%
4세	12	5.4%	0	0.0%	0	0.0%
5세	8	3.6%	0	0.0%	0	0.0%
6-10세	4	1.8%	0	0.0%	0	0.0%
11-15세	0	0.0%	0	0.0%	0	0.0%
16세 이상	0	0.0%	0	0.0%	0	0.0%
합계	221	100.0%	104	100.0%	7	100.0%

05. 유실·유기동물 처리 현황

구분	2020년		2021년		증감	
	발생건	비율	발생건	비율	발생건	비율
자연사	149	30.2%	73	22.0%	-76	-51.0%
입양	92	18.7%	96	28.9%	4	4.3%
안락사	78	15.8%	29	8.7%	-49	-62.8%
반환	125	25.4%	96	28.9%	-29	-23.2%
기증	0	0.0%	0	0.0%	0	-
방사	0	0.0%	0	0.0%	0	-
보호중	49	9.9%	38	11.4%	-11	-22.4%
합계	493	100.0%	332	100.0%	-161	-32.7%

06. 축종별 유실·유기동물 처리 현황

구분	개		고양이		기타	
	발생건	비율	발생건	비율	발생건	비율
자연사	3	1.4%	69	66.3%	1	14.3%
입양	66	29.9%	25	24.0%	5	71.4%
안락사	25	11.3%	4	3.8%	0	0.0%
반환	94	42.5%	1	1.0%	1	14.3%
기증	0	0.0%	0	0.0%	0	0.0%
방사	0	0.0%	0	0.0%	0	0.0%
보호중	33	14.9%	5	4.8%	0	0.0%
합계	221	100.0%	104	100.0%	7	100.0%

07. 품종별 처리현황[개]

구분	2020년		2021년		증감	
	품종건	비품종건	품종건	비품종건	품종건	비품종건
자연사	4	11	3	0	-1	-11
입양	33	30	38	28	5	-2
안락사	8	31	23	2	15	-29
반환	75	47	38	56	-37	9
기증	0	0	0	0	0	0
방사	0	0	0	0	0	0
보호중	10	35	31	2	21	-33
합계	130	154	133	88	3	-66

08. 연령별 처리현황

구분	0세		1세		2세	
	발생건	비율	발생건	비율	발생건	비율
자연사	55	44.0%	8	17.0%	8	11.3%
입양	44	35.2%	13	27.7%	17	23.9%
안락사	2	1.6%	4	8.5%	12	16.9%
반환	10	8.0%	15	31.9%	26	36.6%
기증	0	0.0%	0	0.0%	0	0.0%
방사	0	0.0%	0	0.0%	0	0.0%
보호중	14	11.2%	7	14.9%	8	11.3%
합계	125	100.0%	47	100.0%	71	100.0%

구분	3세		4세		5세	
	발생건	비율	발생건	비율	발생건	비율
자연사	1	1.5%	0	0.0%	1	12.5%
입양	19	29.2%	1	8.3%	1	12.5%
안락사	8	12.3%	1	8.3%	2	25.0%
반환	30	46.2%	9	75.0%	4	50.0%
기증	0	0.0%	0	0.0%	0	0.0%
방사	0	0.0%	0	0.0%	0	0.0%
보호중	7	10.8%	1	8.3%	0	0.0%
합계	65	100.0%	12	100.0%	8	100.0%

구분	6-10세		11-15세		16세 이상	
	발생건	비율	발생건	비율	발생건	비율
자연사	0	0.0%	0		0	
입양	1	25.0%	0		0	
안락사	0	0.0%	0		0	
반환	2	50.0%	0		0	
기증	0	0.0%	0		0	
방사	0	0.0%	0		0	
보호중	1	25.0%	0		0	
합계	4	100.0%	0		0	

동구

01. 축종별 발생 현황

구분	2020년		2021년		증감	
	발생건	비율	발생건	비율	발생건	비율
개	408	68.3%	326	74.3%	-82	-20.1%
고양이	156	26.1%	99	22.6%	-57	-36.5%
기타	33	5.5%	14	3.2%	-19	-57.6%
합계	597	100.0%	439	100.0%	-158	-26.5%

02. 품종별 발생 현황[개]

구분	2020년		2021년		증감	
	발생건	비율	발생건	비율	발생건	비율
비품종견	200	49.0%	185	56.7%	-15	-7.5%
품종견	208	51.0%	141	43.3%	-67	-32.2%
합계	408	100.0%	326	100.0%	-82	-20.1%

03. 월별 발생 현황

구분	개		고양이		기타	
	발생건	비율	발생건	비율	발생건	비율
1월	34	10.4%	2	2.0%	0	0.0%
2월	32	9.8%	5	5.1%	0	0.0%
3월	25	7.7%	9	9.1%	0	0.0%
4월	23	7.1%	6	6.1%	0	0.0%
5월	28	8.6%	7	7.1%	0	0.0%
6월	27	8.3%	10	10.1%	10	71.4%
7월	30	9.2%	14	14.1%	0	0.0%
8월	33	10.1%	12	12.1%	1	7.1%
9월	25	7.7%	18	18.2%	2	14.3%
10월	28	8.6%	8	8.1%	1	7.1%
11월	26	8.0%	5	5.1%	0	0.0%
12월	15	4.6%	3	3.0%	0	0.0%
합계	326	100.0%	99	100.0%	14	100.0%

04. 연령별 발생 현황

구분	개		고양이		기타	
	발생건	비율	발생건	비율	발생건	비율
0세	72	22.1%	66	66.7%	5	35.7%
1세	24	7.4%	4	4.0%	5	35.7%
2세	84	25.8%	13	13.1%	2	14.3%
3세	66	20.2%	13	13.1%	1	7.1%
4세	27	8.3%	3	3.0%	1	7.1%
5세	20	6.1%	0	0.0%	0	0.0%
6-10세	27	8.3%	0	0.0%	0	0.0%
11-15세	6	1.8%	0	0.0%	0	0.0%
16세 이상	0	0.0%	0	0.0%	0	0.0%
합계	326	100.0%	99	100.0%	14	100.0%

05. 유실·유기동물 처리 현황

구분	2020년		2021년		증감	
	발생건	비율	발생건	비율	발생건	비율
자연사	125	20.9%	56	12.8%	-69	-55.2%
입양	156	26.1%	154	35.1%	-2	-1.3%
안락사	90	15.1%	41	9.3%	-49	-54.4%
반환	185	31.0%	135	30.8%	-50	-27.0%
기증	0	0.0%	0	0.0%	0	-
방사	0	0.0%	0	0.0%	0	-
보호중	41	6.9%	53	12.1%	12	29.3%
합계	597	100.0%	439	100.0%	-158	-26.5%

06. 축종별 유실·유기동물 처리 현황

구분	개		고양이		기타	
	발생건	비율	발생건	비율	발생건	비율
자연사	3	0.9%	53	53.5%	0	0.0%
입양	112	34.4%	31	31.3%	11	78.6%
안락사	31	9.5%	10	10.1%	0	0.0%
반환	131	40.2%	1	1.0%	3	21.4%
기증	0	0.0%	0	0.0%	0	0.0%
방사	0	0.0%	0	0.0%	0	0.0%
보호중	49	15.0%	4	4.0%	0	0.0%
합계	326	100.0%	99	100.0%	14	100.0%

07. 품종별 처리현황[개]

구분	2020년		2021년		증감	
	품종건	비품종건	품종건	비품종건	품종건	비품종건
자연사	8	23	2	1	-6	-22
입양	62	43	68	44	6	1
안락사	10	50	24	7	14	-43
반환	121	51	52	79	-69	28
기증	0	0	0	0	0	0
방사	0	0	0	0	0	0
보호중	7	33	39	10	32	-23
합계	208	200	185	141	-23	-59

08. 연령별 처리현황

구분	0세		1세		2세	
	발생건	비율	발생건	비율	발생건	비율
자연사	44	30.8%	1	3.0%	2	2.0%
입양	62	43.4%	17	51.5%	30	30.3%
안락사	12	8.4%	4	12.1%	13	13.1%
반환	8	5.6%	5	15.2%	42	42.4%
기증	0	0.0%	0	0.0%	0	0.0%
방사	0	0.0%	0	0.0%	0	0.0%
보호중	17	11.9%	6	18.2%	12	12.1%
합계	143	100.0%	33	100.0%	99	100.0%

구분	3세		4세		5세	
	발생건	비율	발생건	비율	발생건	비율
자연사	7	8.8%	2	6.5%	0	0.0%
입양	23	28.8%	5	16.1%	10	50.0%
안락사	6	7.5%	4	12.9%	0	0.0%
반환	35	43.8%	14	45.2%	9	45.0%
기증	0	0.0%	0	0.0%	0	0.0%
방사	0	0.0%	0	0.0%	0	0.0%
보호중	9	11.3%	6	19.4%	1	5.0%
합계	80	100.0%	31	100.0%	20	100.0%

구분	6-10세		11-15세		16세 이상	
	발생건	비율	발생건	비율	발생건	비율
자연사	0	0.0%	0		0	
입양	7	25.9%	0		0	
안락사	1	3.7%	1		0	
반환	18	66.7%	4		0	
기증	0	0.0%	0		0	
방사	0	0.0%	0		0	
보호중	1	3.7%	1		0	
합계	27	100.0%	6		0	

서구

01. 축종별 발생 현황

구분	2020년		2021년		증감	
	발생건	비율	발생건	비율	발생건	비율
개	437	54.7%	352	74.9%	-85	-19.5%
고양이	349	43.7%	102	21.7%	-247	-70.8%
기타	13	1.6%	16	3.4%	3	23.1%
합계	799	100.0%	470	100.0%	-329	-41.2%

02. 품종별 발생 현황[개]

구분	2020년		2021년		증감	
	발생건	비율	발생건	비율	발생건	비율
비품종견	180	41.2%	159	45.2%	-21	-11.7%
품종견	257	58.8%	193	54.8%	-64	-24.9%
합계	437	100.0%	352	100.0%	-85	-19.5%

03. 월별 발생 현황

구분	개		고양이		기타	
	발생건	비율	발생건	비율	발생건	비율
1월	31	8.8%	6	5.9%	1	6.3%
2월	26	7.4%	4	3.9%	0	0.0%
3월	30	8.5%	4	3.9%	0	0.0%
4월	39	11.1%	11	10.8%	0	0.0%
5월	43	12.2%	21	20.6%	1	6.3%
6월	17	4.8%	12	11.8%	4	25.0%
7월	41	11.6%	4	3.9%	1	6.3%
8월	19	5.4%	8	7.8%	1	6.3%
9월	25	7.1%	4	3.9%	3	18.8%
10월	29	8.2%	19	18.6%	3	18.8%
11월	28	8.0%	6	5.9%	0	0.0%
12월	24	6.8%	3	2.9%	2	12.5%
합계	352	100.0%	102	100.0%	16	100.0%

04. 연령별 발생 현황

구분	개		고양이		기타	
	발생건	비율	발생건	비율	발생건	비율
0세	66	18.8%	75	73.5%	3	18.8%
1세	29	8.2%	3	2.9%	10	62.5%
2세	105	29.8%	17	16.7%	3	18.8%
3세	79	22.4%	7	6.9%	0	0.0%
4세	22	6.3%	0	0.0%	0	0.0%
5세	18	5.1%	0	0.0%	0	0.0%
6-10세	28	8.0%	0	0.0%	0	0.0%
11-15세	4	1.1%	0	0.0%	0	0.0%
16세 이상	1	0.3%	0	0.0%	0	0.0%
합계	352	100.0%	102	100.0%	16	100.0%

05. 유실·유기동물 처리 현황

구분	2020년		2021년		증감	
	발생건	비율	발생건	비율	발생건	비율
자연사	216	27.0%	66	14.0%	-150	-69.4%
입양	193	24.2%	162	34.5%	-31	-16.1%
안락사	109	13.6%	16	3.4%	-93	-85.3%
반환	230	28.8%	181	38.5%	-49	-21.3%
기증	0	0.0%	0	0.0%	0	-
방사	0	0.0%	0	0.0%	0	-
보호중	51	6.4%	45	9.6%	-6	-11.8%
합계	799	100.0%	470	100.0%	-329	-41.2%

06. 축종별 유실·유기동물 처리 현황

구분	개		고양이		기타	
	발생건	비율	발생건	비율	발생건	비율
자연사	5	1.4%	60	58.8%	1	6.3%
입양	114	32.4%	33	32.4%	15	93.8%
안락사	12	3.4%	4	3.9%	0	0.0%
반환	178	50.6%	3	2.9%	0	0.0%
기증	0	0.0%	0	0.0%	0	0.0%
방사	0	0.0%	0	0.0%	0	0.0%
보호중	43	12.2%	2	2.0%	0	0.0%
합계	352	100.0%	102	100.0%	16	100.0%

07. 품종별 처리현황[개]

구분	2020년		2021년		증감	
	품종건	비품종건	품종건	비품종건	품종건	비품종건
자연사	6	17	3	2	-3	-15
입양	62	38	53	61	-9	23
안락사	11	37	8	4	-3	-33
반환	166	60	58	120	-108	60
기증	0	0	0	0	0	0
방사	0	0	0	0	0	0
보호중	12	28	37	6	25	-22
합계	257	180	159	193	-98	13

08. 연령별 처리현황

구분	0세		1세		2세	
	발생건	비율	발생건	비율	발생건	비율
자연사	54	37.5%	2	4.8%	4	3.2%
입양	57	39.6%	17	40.5%	47	37.6%
안락사	3	2.1%	1	2.4%	7	5.6%
반환	18	12.5%	18	42.9%	56	44.8%
기증	0	0.0%	0	0.0%	0	0.0%
방사	0	0.0%	0	0.0%	0	0.0%
보호중	12	8.3%	4	9.5%	11	8.8%
합계	144	100.0%	42	100.0%	125	100.0%

구분	3세		4세		5세	
	발생건	비율	발생건	비율	발생건	비율
자연사	6	7.0%	0	0.0%	0	0.0%
입양	23	26.7%	7	31.8%	4	22.2%
안락사	3	3.5%	2	9.1%	0	0.0%
반환	42	48.8%	12	54.5%	12	66.7%
기증	0	0.0%	0	0.0%	0	0.0%
방사	0	0.0%	0	0.0%	0	0.0%
보호중	12	14.0%	1	4.5%	2	11.1%
합계	86	100.0%	22	100.0%	18	100.0%

구분	6-10세		11-15세		16세 이상	
	발생건	비율	발생건	비율	발생건	비율
자연사	0	0.0%	0		0	
입양	7	25.0%	0		0	
안락사	0	0.0%	0		0	
반환	18	64.3%	4		1	
기증	0	0.0%	0		0	
방사	0	0.0%	0		0	
보호중	3	10.7%	0		0	
합계	28	100.0%	4		1	

유성구

01. 축종별 발생 현황

구분	2020년		2021년		증감	
	발생건	비율	발생건	비율	발생건	비율
개	326	50.4%	313	69.9%	-13	-4.0%
고양이	295	45.6%	108	24.1%	-187	-63.4%
기타	26	4.0%	27	6.0%	1	3.8%
합계	647	100.0%	448	100.0%	-199	-30.8%

02. 품종별 발생 현황[개]

구분	2020년		2021년		증감	
	발생건	비율	발생건	비율	발생건	비율
비품종견	195	59.8%	211	67.4%	16	8.2%
품종견	131	40.2%	102	32.6%	-29	-22.1%
합계	326	100.0%	313	100.0%	-13	-4.0%

03. 월별 발생 현황

구분	개		고양이		기타	
	발생건	비율	발생건	비율	발생건	비율
1월	16	5.1%	1	0.9%	0	0.0%
2월	23	7.3%	3	2.8%	1	3.7%
3월	21	6.7%	6	5.6%	4	14.8%
4월	19	6.1%	10	9.3%	0	0.0%
5월	26	8.3%	23	21.3%	2	7.4%
6월	38	12.1%	18	16.7%	7	25.9%
7월	36	11.5%	9	8.3%	6	22.2%
8월	39	12.5%	10	9.3%	3	11.1%
9월	17	5.4%	10	9.3%	2	7.4%
10월	23	7.3%	8	7.4%	0	0.0%
11월	16	5.1%	7	6.5%	1	3.7%
12월	39	12.5%	3	2.8%	1	3.7%
합계	313	100.0%	108	100.0%	27	100.0%

04. 연령별 발생 현황

구분	개		고양이		기타	
	발생건	비율	발생건	비율	발생건	비율
0세	111	35.5%	69	63.9%	9	33.3%
1세	27	8.6%	12	11.1%	11	40.7%
2세	60	19.2%	17	15.7%	6	22.2%
3세	61	19.5%	9	8.3%	1	3.7%
4세	24	7.7%	0	0.0%	0	0.0%
5세	20	6.4%	0	0.0%	0	0.0%
6-10세	9	2.9%	1	0.9%	0	0.0%
11-15세	1	0.3%	0	0.0%	0	0.0%
16세 이상	0	0.0%	0	0.0%	0	0.0%
합계	313	100.0%	108	100.0%	27	100.0%

05. 유실·유기동물 처리 현황

구분	2020년		2021년		증감	
	발생건	비율	발생건	비율	발생건	비율
자연사	213	32.9%	79	17.6%	-134	-62.9%
입양	163	25.2%	130	29.0%	-33	-20.2%
안락사	101	15.6%	47	10.5%	-54	-53.5%
반환	119	18.4%	117	26.1%	-2	-1.7%
기증	0	0.0%	1	0.2%	1	-
방사	0	0.0%	0	0.0%	0	-
보호중	51	7.9%	74	16.5%	23	45.1%
합계	647	100.0%	448	100.0%	-199	-30.8%

06. 축종별 유실·유기동물 처리 현황

구분	개		고양이		기타	
	발생건	비율	발생건	비율	발생건	비율
자연사	9	2.9%	67	62.0%	3	11.1%
입양	88	28.1%	24	22.2%	18	66.7%
안락사	39	12.5%	8	7.4%	0	0.0%
반환	110	35.1%	3	2.8%	4	14.8%
기증	0	0.0%	0	0.0%	1	3.7%
방사	0	0.0%	0	0.0%	0	0.0%
보호중	67	21.4%	6	5.6%	1	3.7%
합계	313	100.0%	108	100.0%	27	100.0%

07. 품종별 처리현황[개]

구분	2020년		2021년		증감	
	품종건	비품종건	품종건	비품종건	품종건	비품종건
자연사	4	43	6	3	2	-40
입양	31	31	57	31	26	0
안락사	11	47	38	1	27	-46
반환	77	36	49	61	-28	25
기증	0	0	0	0	0	0
방사	0	0	0	0	0	0
보호중	8	38	61	6	53	-32
합계	131	195	211	102	80	-93

08. 연령별 처리현황

구분	0세		1세		2세	
	발생건	비율	발생건	비율	발생건	비율
자연사	58	30.7%	5	10.0%	7	8.4%
입양	60	31.7%	20	40.0%	22	26.5%
안락사	20	10.6%	10	20.0%	5	6.0%
반환	14	7.4%	9	18.0%	36	43.4%
기증	0	0.0%	1	2.0%	0	0.0%
방사	0	0.0%	0	0.0%	0	0.0%
보호중	37	19.6%	5	10.0%	13	15.7%
합계	189	100.0%	50	100.0%	83	100.0%

구분	3세		4세		5세	
	발생건	비율	발생건	비율	발생건	비율
자연사	7	9.9%	1	4.2%	0	0.0%
입양	14	19.7%	4	16.7%	6	30.0%
안락사	7	9.9%	2	8.3%	3	15.0%
반환	31	43.7%	14	58.3%	8	40.0%
기증	0	0.0%	0	0.0%	0	0.0%
방사	0	0.0%	0	0.0%	0	0.0%
보호중	12	16.9%	3	12.5%	3	15.0%
합계	71	100.0%	24	100.0%	20	100.0%

구분	6-10세		11-15세		16세 이상	
	발생건	비율	발생건	비율	발생건	비율
자연사	1	10.0%	0		0	
입양	4	40.0%	0		0	
안락사	0	0.0%	0		0	
반환	4	40.0%	1		0	
기증	0	0.0%	0		0	
방사	0	0.0%	0		0	
보호중	1	10.0%	0		0	
합계	10	100.0%	1		0	

중구

01. 축종별 발생 현황

구분	2020년		2021년		증감	
	발생건	비율	발생건	비율	발생건	비율
개	384	56.4%	270	64.3%	-114	-29.7%
고양이	286	42.0%	144	34.3%	-142	-49.7%
기타	11	1.6%	6	1.4%	-5	-45.5%
합계	681	100.0%	420	100.0%	-261	-38.3%

02. 품종별 발생 현황[개]

구분	2020년		2021년		증감	
	발생건	비율	발생건	비율	발생건	비율
비품종견	179	46.6%	134	49.6%	-45	-25.1%
품종견	205	53.4%	136	50.4%	-69	-33.7%
합계	384	100.0%	270	100.0%	-114	-29.7%

03. 월별 발생 현황

구분	개		고양이		기타	
	발생건	비율	발생건	비율	발생건	비율
1월	12	4.4%	2	1.4%	0	0.0%
2월	14	5.2%	5	3.5%	0	0.0%
3월	16	5.9%	7	4.9%	1	16.7%
4월	14	5.2%	13	9.0%	1	16.7%
5월	25	9.3%	17	11.8%	1	16.7%
6월	29	10.7%	23	16.0%	0	0.0%
7월	30	11.1%	18	12.5%	1	16.7%
8월	31	11.5%	15	10.4%	0	0.0%
9월	22	8.1%	14	9.7%	0	0.0%
10월	16	5.9%	13	9.0%	0	0.0%
11월	27	10.0%	10	6.9%	0	0.0%
12월	34	12.6%	7	4.9%	2	33.3%
합계	270	100.0%	144	100.0%	6	100.0%

04. 연령별 발생 현황

구분	개		고양이		기타	
	발생건	비율	발생건	비율	발생건	비율
0세	28	10.4%	90	62.5%	1	16.7%
1세	26	9.6%	7	4.9%	1	16.7%
2세	75	27.8%	26	18.1%	4	66.7%
3세	88	32.6%	13	9.0%	0	0.0%
4세	31	11.5%	5	3.5%	0	0.0%
5세	10	3.7%	2	1.4%	0	0.0%
6-10세	11	4.1%	1	0.7%	0	0.0%
11-15세	1	0.4%	0	0.0%	0	0.0%
16세 이상	0	0.0%	0	0.0%	0	0.0%
합계	270	100.0%	144	100.0%	6	100.0%

05. 유실·유기동물 처리 현황

구분	2020년		2021년		증감	
	발생건	비율	발생건	비율	발생건	비율
자연사	194	28.5%	89	21.2%	-105	-54.1%
입양	138	20.3%	93	22.1%	-45	-32.6%
안락사	107	15.7%	36	8.6%	-71	-66.4%
반환	190	27.9%	158	37.6%	-32	-16.8%
기증	0	0.0%	0	0.0%	0	-
방사	0	0.0%	0	0.0%	0	-
보호중	52	7.6%	44	10.5%	-8	-15.4%
합계	681	100.0%	420	100.0%	-261	-38.3%

06. 축종별 유실·유기동물 처리 현황

구분	개		고양이		기타	
	발생건	비율	발생건	비율	발생건	비율
자연사	4	1.5%	84	58.3%	1	16.7%
입양	61	22.6%	30	20.8%	2	33.3%
안락사	19	7.0%	17	11.8%	0	0.0%
반환	152	56.3%	3	2.1%	3	50.0%
기증	0	0.0%	0	0.0%	0	0.0%
방사	0	0.0%	0	0.0%	0	0.0%
보호중	34	12.6%	10	6.9%	0	0.0%
합계	270	100.0%	144	100.0%	6	100.0%

07. 품종별 처리현황[개]

구분	2020년		2021년		증감	
	품종건	비품종건	품종건	비품종건	품종건	비품종건
자연사	9	16	0	4	-9	-12
입양	51	36	29	32	-22	-4
안락사	15	29	17	2	2	-27
반환	116	72	59	93	-57	21
기증	0	0	0	0	0	0
방사	0	0	0	0	0	0
보호중	14	26	29	5	15	-21
합계	205	179	134	136	-71	-43

08. 연령별 처리현황

구분	0세		1세		2세	
	발생건	비율	발생건	비율	발생건	비율
자연사	55	46.2%	5	14.7%	10	9.5%
입양	36	30.3%	9	26.5%	17	16.2%
안락사	6	5.0%	4	11.8%	12	11.4%
반환	8	6.7%	11	32.4%	54	51.4%
기증	0	0.0%	0	0.0%	0	0.0%
방사	0	0.0%	0	0.0%	0	0.0%
보호중	14	11.8%	5	14.7%	12	11.4%
합계	119	100.0%	34	100.0%	105	100.0%

구분	3세		4세		5세	
	발생건	비율	발생건	비율	발생건	비율
자연사	11	10.9%	4	11.1%	3	25.0%
입양	25	24.8%	3	8.3%	1	8.3%
안락사	7	6.9%	4	11.1%	1	8.3%
반환	49	48.5%	23	63.9%	7	58.3%
기증	0	0.0%	0	0.0%	0	0.0%
방사	0	0.0%	0	0.0%	0	0.0%
보호중	9	8.9%	2	5.6%	0	0.0%
합계	101	100.0%	36	100.0%	12	100.0%

구분	6-10세		11-15세		16세 이상	
	발생건	비율	발생건	비율	발생건	비율
자연사	1	8.3%	0		0	
입양	2	16.7%	0		0	
안락사	2	16.7%	0		0	
반환	5	41.7%	1		0	
기증	0	0.0%	0		0	
방사	0	0.0%	0		0	
보호중	2	16.7%	0		0	
합계	12	100.0%	1		0	

울산광역시

남구

01. 축종별 발생 현황

구분	2020년		2021년		증감	
	발생건	비율	발생건	비율	발생건	비율
개	293	31.5%	200	25.2%	-93	-31.7%
고양이	635	68.2%	588	74.0%	-47	-7.4%
기타	3	0.3%	7	0.9%	4	133.3%
합계	931	100.0%	795	100.0%	-136	-14.6%

02. 품종별 발생 현황[개]

구분	2020년		2021년		증감	
	발생건	비율	발생건	비율	발생건	비율
비품종견	149	50.9%	95	47.5%	-54	-36.2%
품종견	144	49.1%	105	52.5%	-39	-27.1%
합계	293	100.0%	200	100.0%	-93	-31.7%

03. 월별 발생 현황

구분	개		고양이		기타	
	발생건	비율	발생건	비율	발생건	비율
1월	24	12.0%	8	1.4%	0	0.0%
2월	17	8.5%	2	0.3%	1	14.3%
3월	21	10.5%	19	3.2%	1	14.3%
4월	21	10.5%	61	10.4%	1	14.3%
5월	16	8.0%	63	10.7%	2	28.6%
6월	19	9.5%	115	19.6%	0	0.0%
7월	21	10.5%	82	13.9%	1	14.3%
8월	16	8.0%	68	11.6%	1	14.3%
9월	5	2.5%	53	9.0%	0	0.0%
10월	13	6.5%	63	10.7%	0	0.0%
11월	17	8.5%	35	6.0%	0	0.0%
12월	10	5.0%	19	3.2%	0	0.0%
합계	200	100.0%	588	100.0%	7	100.0%

04. 연령별 발생 현황

구분	개		고양이		기타	
	발생건	비율	발생건	비율	발생건	비율
0세	45	22.5%	570	96.9%	4	57.1%
1세	10	5.0%	6	1.0%	0	0.0%
2세	25	12.5%	6	1.0%	1	14.3%
3세	38	19.0%	4	0.7%	1	14.3%
4세	23	11.5%	1	0.2%	0	0.0%
5세	26	13.0%	0	0.0%	1	14.3%
6-10세	31	15.5%	1	0.2%	0	0.0%
11-15세	2	1.0%	0	0.0%	0	0.0%
16세 이상	0	0.0%	0	0.0%	0	0.0%
합계	200	100.0%	588	100.0%	7	100.0%

05. 유실·유기동물 처리 현황

구분	2020년		2021년		증감	
	발생건	비율	발생건	비율	발생건	비율
자연사	399	42.9%	346	43.5%	-53	-13.3%
입양	311	33.4%	267	33.6%	-44	-14.1%
안락사	20	2.1%	8	1.0%	-12	-60.0%
반환	92	9.9%	77	9.7%	-15	-16.3%
기증	22	2.4%	16	2.0%	-6	-27.3%
방사	40	4.3%	28	3.5%	-12	-30.0%
보호중	47	5.0%	53	6.7%	6	12.8%
합계	931	100.0%	795	100.0%	-136	-14.6%

06. 축종별 유실·유기동물 처리 현황

구분	개		고양이		기타	
	발생건	비율	발생건	비율	발생건	비율
자연사	14	7.0%	332	56.5%	0	0.0%
입양	62	31.0%	200	34.0%	5	71.4%
안락사	6	3.0%	2	0.3%	0	0.0%
반환	72	36.0%	3	0.5%	2	28.6%
기증	16	8.0%	0	0.0%	0	0.0%
방사	0	0.0%	28	4.8%	0	0.0%
보호중	30	15.0%	23	3.9%	0	0.0%
합계	200	100.0%	588	100.0%	7	100.0%

07. 품종별 처리현황[개]

구분	2020년		2021년		증감	
	품종건	비품종건	품종건	비품종건	품종건	비품종건
자연사	7	42	11	3	4	-39
입양	53	32	29	33	-24	1
안락사	2	12	3	3	1	-9
반환	63	26	16	56	-47	30
기증	15	7	11	5	-4	-2
방사	0	0	0	0	0	0
보호중	4	30	25	5	21	-25
합계	144	149	95	105	-49	-44

08. 연령별 처리현황

구분	0세		1세		2세	
	발생건	비율	발생건	비율	발생건	비율
자연사	331	53.5%	4	25.0%	3	9.4%
입양	220	35.5%	8	50.0%	14	43.8%
안락사	1	0.2%	0	0.0%	2	6.3%
반환	8	1.3%	3	18.8%	7	21.9%
기증	5	0.8%	1	6.3%	1	3.1%
방사	26	4.2%	0	0.0%	0	0.0%
보호중	28	4.5%	0	0.0%	5	15.6%
합계	619	100.0%	16	100.0%	32	100.0%

구분	3세		4세		5세	
	발생건	비율	발생건	비율	발생건	비율
자연사	4	9.3%	1	4.2%	1	3.7%
입양	11	25.6%	4	16.7%	5	18.5%
안락사	2	4.7%	0	0.0%	2	7.4%
반환	14	32.6%	10	41.7%	11	40.7%
기증	1	2.3%	2	8.3%	4	14.8%
방사	2	4.7%	0	0.0%	0	0.0%
보호중	9	20.9%	7	29.2%	4	14.8%
합계	43	100.0%	24	100.0%	27	100.0%

구분	6-10세		11-15세		16세 이상	
	발생건	비율	발생건	비율	발생건	비율
자연사	2	6.3%	0		0	
입양	5	15.6%	0		0	
안락사	1	3.1%	0		0	
반환	22	68.8%	2		0	
기증	2	6.3%	0		0	
방사	0	0.0%	0		0	
보호중	0	0.0%	0		0	
합계	32	100.0%	2		0	

동구

01. 축종별 발생 현황

구분	2020년		2021년		증감	
	발생건	비율	발생건	비율	발생건	비율
개	118	28.0%	111	28.0%	-7	-5.9%
고양이	303	71.8%	279	70.5%	-24	-7.9%
기타	1	0.2%	6	1.5%	5	500.0%
합계	422	100.0%	396	100.0%	-26	-6.2%

02. 품종별 발생 현황[개]

구분	2020년		2021년		증감	
	발생건	비율	발생건	비율	발생건	비율
비품종견	54	45.8%	51	45.9%	-3	-5.6%
품종견	64	54.2%	60	54.1%	-4	-6.3%
합계	118	100.0%	111	100.0%	-7	-5.9%

03. 월별 발생 현황

구분	개		고양이		기타	
	발생건	비율	발생건	비율	발생건	비율
1월	20	18.0%	8	2.9%	0	0.0%
2월	3	2.7%	3	1.1%	0	0.0%
3월	14	12.6%	7	2.5%	0	0.0%
4월	9	8.1%	34	12.2%	0	0.0%
5월	11	9.9%	39	14.0%	4	66.7%
6월	11	9.9%	31	11.1%	0	0.0%
7월	5	4.5%	26	9.3%	0	0.0%
8월	13	11.7%	25	9.0%	1	16.7%
9월	6	5.4%	27	9.7%	0	0.0%
10월	2	1.8%	46	16.5%	0	0.0%
11월	12	10.8%	19	6.8%	1	16.7%
12월	5	4.5%	14	5.0%	0	0.0%
합계	111	100.0%	279	100.0%	6	100.0%

04. 연령별 발생 현황

구분	개		고양이		기타	
	발생건	비율	발생건	비율	발생건	비율
0세	36	32.4%	257	92.1%	5	83.3%
1세	11	9.9%	5	1.8%	1	16.7%
2세	8	7.2%	7	2.5%	0	0.0%
3세	18	16.2%	6	2.2%	0	0.0%
4세	13	11.7%	2	0.7%	0	0.0%
5세	8	7.2%	1	0.4%	0	0.0%
6-10세	15	13.5%	1	0.4%	0	0.0%
11-15세	2	1.8%	0	0.0%	0	0.0%
16세 이상	0	0.0%	0	0.0%	0	0.0%
합계	111	100.0%	279	100.0%	6	100.0%

05. 유실·유기동물 처리 현황

구분	2020년		2021년		증감	
	발생건	비율	발생건	비율	발생건	비율
자연사	168	39.8%	150	37.9%	-18	-10.7%
입양	144	34.1%	140	35.4%	-4	-2.8%
안락사	23	5.5%	22	5.6%	-1	-4.3%
반환	30	7.1%	36	9.1%	6	20.0%
기증	24	5.7%	6	1.5%	-18	-75.0%
방사	3	0.7%	4	1.0%	1	33.3%
보호중	30	7.1%	38	9.6%	8	26.7%
합계	422	100.0%	396	100.0%	-26	-6.2%

06. 축종별 유실·유기동물 처리 현황

구분	개		고양이		기타	
	발생건	비율	발생건	비율	발생건	비율
자연사	14	12.6%	136	48.7%	0	0.0%
입양	37	33.3%	99	35.5%	4	66.7%
안락사	3	2.7%	19	6.8%	0	0.0%
반환	33	29.7%	1	0.4%	2	33.3%
기증	3	2.7%	3	1.1%	0	0.0%
방사	0	0.0%	4	1.4%	0	0.0%
보호중	21	18.9%	17	6.1%	0	0.0%
합계	111	100.0%	279	100.0%	6	100.0%

07. 품종별 처리현황[개]

구분	2020년		2021년		증감	
	품종건	비품종건	품종건	비품종건	품종건	비품종건
자연사	8	16	12	2	4	-14
입양	19	11	15	22	-4	11
안락사	0	1	2	1	2	0
반환	20	10	8	25	-12	15
기증	15	4	3	0	-12	-4
방사	0	0	0	0	0	0
보호중	2	12	11	10	9	-2
합계	64	54	51	60	-13	6

08. 연령별 처리현황

구분	0세		1세		2세	
	발생건	비율	발생건	비율	발생건	비율
자연사	139	46.6%	2	11.8%	2	13.3%
입양	107	35.9%	8	47.1%	6	40.0%
안락사	19	6.4%	2	11.8%	0	0.0%
반환	4	1.3%	5	29.4%	4	26.7%
기증	6	2.0%	0	0.0%	0	0.0%
방사	2	0.7%	0	0.0%	1	6.7%
보호중	21	7.0%	0	0.0%	2	13.3%
합계	298	100.0%	17	100.0%	15	100.0%

구분	3세		4세		5세	
	발생건	비율	발생건	비율	발생건	비율
자연사	3	12.5%	0	0.0%	3	33.3%
입양	8	33.3%	4	26.7%	1	11.1%
안락사	0	0.0%	0	0.0%	0	0.0%
반환	6	25.0%	3	20.0%	4	44.4%
기증	0	0.0%	0	0.0%	0	0.0%
방사	1	4.2%	0	0.0%	0	0.0%
보호중	6	25.0%	8	53.3%	1	11.1%
합계	24	100.0%	15	100.0%	9	100.0%

구분	6-10세		11-15세		16세 이상	
	발생건	비율	발생건	비율	발생건	비율
자연사	1	6.3%	0		0	
입양	5	31.3%	1		0	
안락사	1	6.3%	0		0	
반환	9	56.3%	1		0	
기증	0	0.0%	0		0	
방사	0	0.0%	0		0	
보호중	0	0.0%	0		0	
합계	16	100.0%	2		0	

복구

01. 축종별 발생 현황

구분	2020년		2021년		증감	
	발생건	비율	발생건	비율	발생건	비율
개	218	50.0%	135	41.5%	-83	-38.1%
고양이	213	48.9%	189	58.2%	-24	-11.3%
기타	5	1.1%	1	0.3%	-4	-80.0%
합계	436	100.0%	325	100.0%	-111	-25.5%

02. 품종별 발생 현황[개]

구분	2020년		2021년		증감	
	발생건	비율	발생건	비율	발생건	비율
비품종견	146	67.0%	91	67.4%	-55	-37.7%
품종견	72	33.0%	44	32.6%	-28	-38.9%
합계	218	100.0%	135	100.0%	-83	-38.1%

03. 월별 발생 현황

구분	개		고양이		기타	
	발생건	비율	발생건	비율	발생건	비율
1월	13	9.6%	4	2.1%	0	0.0%
2월	15	11.1%	2	1.1%	0	0.0%
3월	12	8.9%	5	2.6%	0	0.0%
4월	12	8.9%	13	6.9%	0	0.0%
5월	2	1.5%	23	12.2%	0	0.0%
6월	15	11.1%	20	10.6%	0	0.0%
7월	20	14.8%	19	10.1%	0	0.0%
8월	10	7.4%	23	12.2%	0	0.0%
9월	8	5.9%	30	15.9%	0	0.0%
10월	14	10.4%	35	18.5%	1	100.0%
11월	9	6.7%	10	5.3%	0	0.0%
12월	5	3.7%	5	2.6%	0	0.0%
합계	135	100.0%	189	100.0%	1	100.0%

04. 연령별 발생 현황

구분	개		고양이		기타	
	발생건	비율	발생건	비율	발생건	비율
0세	40	29.6%	154	81.5%	1	100.0%
1세	13	9.6%	5	2.6%	0	0.0%
2세	16	11.9%	20	10.6%	0	0.0%
3세	25	18.5%	10	5.3%	0	0.0%
4세	14	10.4%	0	0.0%	0	0.0%
5세	13	9.6%	0	0.0%	0	0.0%
6-10세	13	9.6%	0	0.0%	0	0.0%
11-15세	1	0.7%	0	0.0%	0	0.0%
16세 이상	0	0.0%	0	0.0%	0	0.0%
합계	135	100.0%	189	100.0%	1	100.0%

05. 유실·유기동물 처리 현황

구분	2020년		2021년		증감	
	발생건	비율	발생건	비율	발생건	비율
자연사	149	34.2%	116	35.7%	-33	-22.1%
입양	130	29.8%	101	31.1%	-29	-22.3%
안락사	54	12.4%	19	5.8%	-35	-64.8%
반환	34	7.8%	36	11.1%	2	5.9%
기증	11	2.5%	2	0.6%	-9	-81.8%
방사	0	0.0%	0	0.0%	0	-
보호중	58	13.3%	51	15.7%	-7	-12.1%
합계	436	100.0%	325	100.0%	-111	-25.5%

06. 축종별 유실·유기동물 처리 현황

구분	개		고양이		기타	
	발생건	비율	발생건	비율	발생건	비율
자연사	20	14.8%	96	50.8%	0	0.0%
입양	42	31.1%	58	30.7%	1	100.0%
안락사	11	8.1%	8	4.2%	0	0.0%
반환	32	23.7%	4	2.1%	0	0.0%
기증	2	1.5%	0	0.0%	0	0.0%
방사	0	0.0%	0	0.0%	0	0.0%
보호중	28	20.7%	23	12.2%	0	0.0%
합계	135	100.0%	189	100.0%	1	100.0%

07. 품종별 처리현황[개]

구분	2020년		2021년		증감	
	품종건	비품종건	품종건	비품종건	품종건	비품종건
자연사	4	50	20	0	16	-50
입양	27	25	22	20	-5	-5
안락사	8	18	10	1	2	-17
반환	22	11	15	17	-7	6
기증	9	2	0	2	-9	0
방사	0	0	0	0	0	0
보호중	2	40	24	4	22	-36
합계	72	146	91	44	19	-102

08. 연령별 처리현황

구분	0세		1세		2세	
	발생건	비율	발생건	비율	발생건	비율
자연사	90	46.2%	5	27.8%	12	33.3%
입양	61	31.3%	5	27.8%	10	27.8%
안락사	10	5.1%	4	22.2%	3	8.3%
반환	6	3.1%	3	16.7%	5	13.9%
기증	0	0.0%	0	0.0%	0	0.0%
방사	0	0.0%	0	0.0%	0	0.0%
보호중	28	14.4%	1	5.6%	6	16.7%
합계	195	100.0%	18	100.0%	36	100.0%

구분	3세		4세		5세	
	발생건	비율	발생건	비율	발생건	비율
자연사	3	8.6%	3	21.4%	3	23.1%
입양	14	40.0%	4	28.6%	2	15.4%
안락사	2	5.7%	0	0.0%	0	0.0%
반환	9	25.7%	3	21.4%	3	23.1%
기증	2	5.7%	0	0.0%	0	0.0%
방사	0	0.0%	0	0.0%	0	0.0%
보호중	5	14.3%	4	28.6%	5	38.5%
합계	35	100.0%	14	100.0%	13	100.0%

구분	6-10세		11-15세		16세 이상	
	발생건	비율	발생건	비율	발생건	비율
자연사	0	0.0%	0		0	
입양	5	38.5%	0		0	
안락사	0	0.0%	0		0	
반환	6	46.2%	1		0	
기증	0	0.0%	0		0	
방사	0	0.0%	0		0	
보호중	2	15.4%	0		0	
합계	13	100.0%	1		0	

울주군

01. 축종별 발생 현황

구분	2020년		2021년		증감	
	발생건	비율	발생건	비율	발생건	비율
개	862	76.8%	676	68.6%	-186	-21.6%
고양이	256	22.8%	287	29.1%	31	12.1%
기타	5	0.4%	23	2.3%	18	360.0%
합계	1,123	100.0%	986	100.0%	-137	-12.2%

02. 품종별 발생 현황[개]

구분	2020년		2021년		증감	
	발생건	비율	발생건	비율	발생건	비율
비품종견	720	83.5%	543	80.3%	-177	-24.6%
품종견	142	16.5%	133	19.7%	-9	-6.3%
합계	862	100.0%	676	100.0%	-186	-21.6%

03. 월별 발생 현황

구분	개		고양이		기타	
	발생건	비율	발생건	비율	발생건	비율
1월	64	9.5%	5	1.7%	1	4.3%
2월	43	6.4%	11	3.8%	0	0.0%
3월	74	10.9%	2	0.7%	2	8.7%
4월	54	8.0%	23	8.0%	2	8.7%
5월	32	4.7%	51	17.8%	0	0.0%
6월	52	7.7%	31	10.8%	5	21.7%
7월	39	5.8%	48	16.7%	9	39.1%
8월	45	6.7%	27	9.4%	0	0.0%
9월	68	10.1%	31	10.8%	2	8.7%
10월	75	11.1%	25	8.7%	1	4.3%
11월	65	9.6%	26	9.1%	1	4.3%
12월	65	9.6%	7	2.4%	0	0.0%
합계	676	100.0%	287	100.0%	23	100.0%

04. 연령별 발생 현황

구분	개		고양이		기타	
	발생건	비율	발생건	비율	발생건	비율
0세	380	56.2%	243	84.7%	16	69.6%
1세	19	2.8%	8	2.8%	5	21.7%
2세	42	6.2%	15	5.2%	2	8.7%
3세	89	13.2%	18	6.3%	0	0.0%
4세	68	10.1%	3	1.0%	0	0.0%
5세	42	6.2%	0	0.0%	0	0.0%
6-10세	33	4.9%	0	0.0%	0	0.0%
11-15세	3	0.4%	0	0.0%	0	0.0%
16세 이상	0	0.0%	0	0.0%	0	0.0%
합계	676	100.0%	287	100.0%	23	100.0%

05. 유실·유기동물 처리 현황

구분	2020년		2021년		증감	
	발생건	비율	발생건	비율	발생건	비율
자연사	468	41.7%	371	37.6%	-97	-20.7%
입양	171	15.2%	191	19.4%	20	11.7%
안락사	47	4.2%	66	6.7%	19	40.4%
반환	64	5.7%	49	5.0%	-15	-23.4%
기증	26	2.3%	13	1.3%	-13	-50.0%
방사	6	0.5%	6	0.6%	0	0.0%
보호중	341	30.4%	290	29.4%	-51	-15.0%
합계	1123	100.0%	986	100.0%	-137	-12.2%

06. 축종별 유실·유기동물 처리 현황

구분	개		고양이		기타	
	발생건	비율	발생건	비율	발생건	비율
자연사	172	25.4%	190	66.2%	9	39.1%
입양	124	18.3%	56	19.5%	11	47.8%
안락사	59	8.7%	7	2.4%	0	0.0%
반환	47	7.0%	0	0.0%	2	8.7%
기증	13	1.9%	0	0.0%	0	0.0%
방사	0	0.0%	6	2.1%	0	0.0%
보호중	261	38.6%	28	9.8%	1	4.3%
합계	676	100.0%	287	100.0%	23	100.0%

07. 품종별 처리현황[개]

구분	2020년		2021년		증감	
	품종건	비품종건	품종건	비품종건	품종건	비품종건
자연사	18	293	146	26	128	-267
입양	41	86	73	51	32	-35
안락사	1	46	54	5	53	-41
반환	40	22	24	23	-16	1
기증	12	14	2	11	-10	-3
방사	0	0	0	0	0	0
보호중	30	259	244	17	214	-242
합계	142	720	543	133	401	-587

08. 연령별 처리현황

구분	0세		1세		2세	
	발생건	비율	발생건	비율	발생건	비율
자연사	303	47.4%	7	21.9%	20	33.9%
입양	134	21.0%	6	18.8%	7	11.9%
안락사	29	4.5%	1	3.1%	2	3.4%
반환	7	1.1%	5	15.6%	6	10.2%
기증	4	0.6%	0	0.0%	2	3.4%
방사	0	0.0%	1	3.1%	3	5.1%
보호중	162	25.4%	12	37.5%	19	32.2%
합계	639	100.0%	32	100.0%	59	100.0%

구분	3세		4세		5세	
	발생건	비율	발생건	비율	발생건	비율
자연사	21	19.6%	6	8.5%	8	19.0%
입양	13	12.1%	10	14.1%	6	14.3%
안락사	9	8.4%	12	16.9%	8	19.0%
반환	15	14.0%	8	11.3%	4	9.5%
기증	1	0.9%	4	5.6%	1	2.4%
방사	2	1.9%	0	0.0%	0	0.0%
보호중	46	43.0%	31	43.7%	15	35.7%
합계	107	100.0%	71	100.0%	42	100.0%

구분	6-10세		11-15세		16세 이상	
	발생건	비율	발생건	비율	발생건	비율
자연사	4	12.1%	2		0	
입양	15	45.5%	0		0	
안락사	4	12.1%	1		0	
반환	4	12.1%	0		0	
기증	1	3.0%	0		0	
방사	0	0.0%	0		0	
보호중	5	15.2%	0		0	
합계	33	100.0%	3		0	

중구

01. 축종별 발생 현황

구분	2020년		2021년		증감	
	발생건	비율	발생건	비율	발생건	비율
개	152	36.0%	124	29.2%	-28	-18.4%
고양이	269	63.7%	298	70.3%	29	10.8%
기타	1	0.2%	2	0.5%	1	100.0%
합계	422	100.0%	424	100.0%	2	0.5%

02. 품종별 발생 현황[개]

구분	2020년		2021년		증감	
	발생건	비율	발생건	비율	발생건	비율
비품종견	80	52.6%	62	50.0%	-18	-22.5%
품종견	72	47.4%	62	50.0%	-10	-13.9%
합계	152	100.0%	124	100.0%	-28	-18.4%

03. 월별 발생 현황

구분	개		고양이		기타	
	발생건	비율	발생건	비율	발생건	비율
1월	7	5.6%	3	1.0%	0	0.0%
2월	10	8.1%	8	2.7%	0	0.0%
3월	8	6.5%	10	3.4%	0	0.0%
4월	10	8.1%	24	8.1%	1	50.0%
5월	14	11.3%	35	11.7%	1	50.0%
6월	15	12.1%	53	17.8%	0	0.0%
7월	15	12.1%	28	9.4%	0	0.0%
8월	13	10.5%	23	7.7%	0	0.0%
9월	7	5.6%	51	17.1%	0	0.0%
10월	7	5.6%	26	8.7%	0	0.0%
11월	13	10.5%	27	9.1%	0	0.0%
12월	5	4.0%	10	3.4%	0	0.0%
합계	124	100.0%	298	100.0%	2	100.0%

04. 연령별 발생 현황

구분	개		고양이		기타	
	발생건	비율	발생건	비율	발생건	비율
0세	32	25.8%	246	82.6%	2	100.0%
1세	5	4.0%	19	6.4%	0	0.0%
2세	22	17.7%	16	5.4%	0	0.0%
3세	15	12.1%	14	4.7%	0	0.0%
4세	17	13.7%	0	0.0%	0	0.0%
5세	11	8.9%	2	0.7%	0	0.0%
6-10세	22	17.7%	1	0.3%	0	0.0%
11-15세	0	0.0%	0	0.0%	0	0.0%
16세 이상	0	0.0%	0	0.0%	0	0.0%
합계	124	100.0%	298	100.0%	2	100.0%

05. 유실·유기동물 처리 현황

구분	2020년		2021년		증감	
	발생건	비율	발생건	비율	발생건	비율
자연사	167	39.6%	204	48.1%	37	22.2%
입양	110	26.1%	72	17.0%	-38	-34.5%
안락사	5	1.2%	5	1.2%	0	0.0%
반환	47	11.1%	38	9.0%	-9	-19.1%
기증	15	3.6%	4	0.9%	-11	-73.3%
방사	0	0.0%	11	2.6%	11	-
보호중	78	18.5%	90	21.2%	12	15.4%
합계	422	100.0%	424	100.0%	2	0.5%

06. 축종별 유실·유기동물 처리 현황

구분	개		고양이		기타	
	발생건	비율	발생건	비율	발생건	비율
자연사	21	16.9%	183	61.4%	0	0.0%
입양	18	14.5%	53	17.8%	1	50.0%
안락사	5	4.0%	0	0.0%	0	0.0%
반환	32	25.8%	5	1.7%	1	50.0%
기증	4	3.2%	0	0.0%	0	0.0%
방사	0	0.0%	11	3.7%	0	0.0%
보호중	44	35.5%	46	15.4%	0	0.0%
합계	124	100.0%	298	100.0%	2	100.0%

07. 품종별 처리현황[개]

구분	2020년		2021년		증감	
	품종건	비품종건	품종건	비품종건	품종건	비품종건
자연사	6	22	14	7	8	-15
입양	22	9	3	15	-19	6
안락사	0	5	5	0	5	-5
반환	25	19	11	21	-14	2
기증	14	1	0	4	-14	3
방사	0	0	0	0	0	0
보호중	5	24	29	15	24	-9
합계	72	80	62	62	-10	-18

08. 연령별 처리현황

구분	0세		1세		2세	
	발생건	비율	발생건	비율	발생건	비율
자연사	157	56.1%	12	50.0%	14	36.8%
입양	48	17.1%	5	20.8%	8	21.1%
안락사	0	0.0%	1	4.2%	1	2.6%
반환	11	3.9%	1	4.2%	6	15.8%
기증	1	0.4%	0	0.0%	1	2.6%
방사	7	2.5%	2	8.3%	1	2.6%
보호중	56	20.0%	3	12.5%	7	18.4%
합계	280	100.0%	24	100.0%	38	100.0%

구분	3세		4세		5세	
	발생건	비율	발생건	비율	발생건	비율
자연사	10	34.5%	2	11.8%	6	46.2%
입양	5	17.2%	1	5.9%	1	7.7%
안락사	1	3.4%	0	0.0%	2	15.4%
반환	4	13.8%	6	35.3%	1	7.7%
기증	1	3.4%	1	5.9%	0	0.0%
방사	1	3.4%	0	0.0%	0	0.0%
보호중	7	24.1%	7	41.2%	3	23.1%
합계	29	100.0%	17	100.0%	13	100.0%

구분	6-10세		11-15세		16세 이상	
	발생건	비율	발생건	비율	발생건	비율
자연사	3	13.0%	0		0	
입양	4	17.4%	0		0	
안락사	0	0.0%	0		0	
반환	9	39.1%	0		0	
기증	0	0.0%	0		0	
방사	0	0.0%	0		0	
보호중	7	30.4%	0		0	
합계	23	100.0%	0		0	

세종특별자치시

01. 축종별 발생 현황

구분	2020년		2021년		증감	
	발생건	비율	발생건	비율	발생건	비율
개	261	79.1%	374	69.6%	113	43.3%
고양이	66	20.0%	158	29.4%	92	139.4%
기타	3	0.9%	5	0.9%	2	66.7%
합계	330	100.0%	537	100.0%	207	62.7%

02. 품종별 발생 현황[개]

구분	2020년		2021년		증감	
	발생건	비율	발생건	비율	발생건	비율
비품종견	201	77.0%	307	82.1%	106	52.7%
품종견	60	23.0%	67	17.9%	7	11.7%
합계	261	100.0%	374	100.0%	113	43.3%

03. 월별 발생 현황

구분	개		고양이		기타	
	발생건	비율	발생건	비율	발생건	비율
1월	14	3.7%	0	0.0%	0	0.0%
2월	25	6.7%	4	2.5%	0	0.0%
3월	43	11.5%	5	3.2%	0	0.0%
4월	64	17.1%	24	15.2%	0	0.0%
5월	40	10.7%	28	17.7%	0	0.0%
6월	27	7.2%	39	24.7%	0	0.0%
7월	18	4.8%	16	10.1%	0	0.0%
8월	31	8.3%	13	8.2%	0	0.0%
9월	19	5.1%	4	2.5%	0	0.0%
10월	39	10.4%	8	5.1%	5	100.0%
11월	19	5.1%	12	7.6%	0	0.0%
12월	35	9.4%	5	3.2%	0	0.0%
합계	374	100.0%	158	100.0%	5	100.0%

04. 연령별 발생 현황

구분	개		고양이		기타	
	발생건	비율	발생건	비율	발생건	비율
0세	175	46.8%	124	78.5%	0	0.0%
1세	32	8.6%	4	2.5%	4	80.0%
2세	51	13.6%	11	7.0%	1	20.0%
3세	32	8.6%	10	6.3%	0	0.0%
4세	38	10.2%	5	3.2%	0	0.0%
5세	18	4.8%	2	1.3%	0	0.0%
6-10세	22	5.9%	2	1.3%	0	0.0%
11-15세	5	1.3%	0	0.0%	0	0.0%
16세 이상	1	0.3%	0	0.0%	0	0.0%
합계	374	100.0%	158	100.0%	5	100.0%

05. 유실·유기동물 처리 현황

구분	2020년		2021년		증감	
	발생건	비율	발생건	비율	발생건	비율
자연사	34	10.3%	70	13.0%	36	105.9%
입양	115	34.8%	252	46.9%	137	119.1%
안락사	139	42.1%	142	26.4%	3	2.2%
반환	16	4.8%	7	1.3%	-9	-56.3%
기증	0	0.0%	0	0.0%	0	-
방사	8	2.4%	17	3.2%	9	112.5%
보호중	18	5.5%	49	9.1%	31	172.2%
합계	330	100.0%	537	100.0%	207	62.7%

06. 축종별 유실·유기동물 처리 현황

구분	개		고양이		기타	
	발생건	비율	발생건	비율	발생건	비율
자연사	21	5.6%	48	30.4%	1	20.0%
입양	172	46.0%	76	48.1%	4	80.0%
안락사	135	36.1%	7	4.4%	0	0.0%
반환	4	1.1%	3	1.9%	0	0.0%
기증	0	0.0%	0	0.0%	0	0.0%
방사	0	0.0%	17	10.8%	0	0.0%
보호중	42	11.2%	7	4.4%	0	0.0%
합계	374	100.0%	158	100.0%	5	100.0%

07. 품종별 처리현황[개]

구분	2020년		2021년		증감	
	품종건	비품종건	품종건	비품종건	품종건	비품종건
자연사	1	10	17	4	16	-6
입양	33	56	124	48	91	-8
안락사	17	112	127	8	110	-104
반환	8	6	0	4	-8	-2
기증	0	0	0	0	0	0
방사	0	0	0	0	0	0
보호중	1	17	39	3	38	-14
합계	60	201	307	67	247	-134

08. 연령별 처리현황

구분	0세		1세		2세	
	발생건	비율	발생건	비율	발생건	비율
자연사	54	18.1%	0	0.0%	7	11.1%
입양	144	48.2%	20	50.0%	24	38.1%
안락사	58	19.4%	16	40.0%	23	36.5%
반환	1	0.3%	1	2.5%	0	0.0%
기증	0	0.0%	0	0.0%	0	0.0%
방사	5	1.7%	2	5.0%	6	9.5%
보호중	37	12.4%	1	2.5%	3	4.8%
합계	299	100.0%	40	100.0%	63	100.0%

구분	3세		4세		5세	
	발생건	비율	발생건	비율	발생건	비율
자연사	3	7.1%	0	0.0%	1	5.0%
입양	15	35.7%	28	65.1%	10	50.0%
안락사	17	40.5%	10	23.3%	9	45.0%
반환	2	4.8%	0	0.0%	0	0.0%
기증	0	0.0%	0	0.0%	0	0.0%
방사	3	7.1%	1	2.3%	0	0.0%
보호중	2	4.8%	4	9.3%	0	0.0%
합계	42	100.0%	43	100.0%	20	100.0%

구분	6-10세		11-15세		16세 이상	
	발생건	비율	발생건	비율	발생건	비율
자연사	4	16.7%	0		1	
입양	7	29.2%	4		0	
안락사	9	37.5%	0		0	
반환	2	8.3%	1		0	
기증	0	0.0%	0		0	
방사	0	0.0%	0		0	
보호중	2	8.3%	0		0	
합계	24	100.0%	5		1	

경기도

가평균

01. 축종별 발생 현황

구분	2020년		2021년		증감	
	발생건	비율	발생건	비율	발생건	비율
개	285	99.3%	236	99.2%	-49	-17.2%
고양이	2	0.7%	2	0.8%	0	0.0%
기타	0	0.0%	0	0.0%	0	-
합계	287	100.0%	238	100.0%	-49	-17.1%

02. 품종별 발생 현황[개]

구분	2020년		2021년		증감	
	발생건	비율	발생건	비율	발생건	비율
비품종견	237	83.2%	188	79.7%	-49	-20.7%
품종견	48	16.8%	48	20.3%	0	0.0%
합계	285	100.0%	236	100.0%	-49	-17.2%

03. 월별 발생 현황

구분	개		고양이		기타	
	발생건	비율	발생건	비율	발생건	비율
1월	18	7.6%	0	0.0%	0	-
2월	22	9.3%	0	0.0%	0	-
3월	22	9.3%	0	0.0%	0	-
4월	24	10.2%	1	50.0%	0	-
5월	19	8.1%	0	0.0%	0	-
6월	15	6.4%	1	50.0%	0	-
7월	23	9.7%	0	0.0%	0	-
8월	27	11.4%	0	0.0%	0	-
9월	20	8.5%	0	0.0%	0	-
10월	13	5.5%	0	0.0%	0	-
11월	13	5.5%	0	0.0%	0	-
12월	20	8.5%	0	0.0%	0	-
합계	236	100.0%	2	100.0%	0	-

04. 연령별 발생 현황

구분	개		고양이		기타	
	발생건	비율	발생건	비율	발생건	비율
0세	60	25.4%	0	0.0%	0	-
1세	37	15.7%	0	0.0%	0	-
2세	47	19.9%	2	100.0%	0	-
3세	44	18.6%	0	0.0%	0	-
4세	28	11.9%	0	0.0%	0	-
5세	8	3.4%	0	0.0%	0	-
6-10세	12	5.1%	0	0.0%	0	-
11-15세	0	0.0%	0	0.0%	0	-
16세 이상	0	0.0%	0	0.0%	0	-
합계	236	100.0%	2	100.0%	0	-

05. 유실·유기동물 처리 현황

구분	2020년		2021년		증감	
	발생건	비율	발생건	비율	발생건	비율
자연사	16	5.6%	3	1.3%	-13	-81.3%
입양	231	80.5%	181	76.1%	-50	-21.6%
안락사	4	1.4%	0	0.0%	-4	-100.0%
반환	23	8.0%	35	14.7%	12	52.2%
기증	0	0.0%	0	0.0%	0	-
방사	0	0.0%	0	0.0%	0	-
보호중	13	4.5%	19	8.0%	6	46.2%
합계	287	100.0%	238	100.0%	-49	-17.1%

06. 축종별 유실·유기동물 처리 현황

구분	개		고양이		기타	
	발생건	비율	발생건	비율	발생건	비율
자연사	3	1.3%	0	0.0%	0	-
입양	179	75.8%	2	100.0%	0	-
안락사	0	0.0%	0	0.0%	0	-
반환	35	14.8%	0	0.0%	0	-
기증	0	0.0%	0	0.0%	0	-
방사	0	0.0%	0	0.0%	0	-
보호중	19	8.1%	0	0.0%	0	-
합계	236	100.0%	2	100.0%	0	-

07. 품종별 처리현황[개]

구분	2020년		2021년		증감	
	품종건	비품종건	품종건	비품종건	품종건	비품종건
자연사	0	16	1	2	1	-14
입양	34	195	146	33	112	-162
안락사	0	4	0	0	0	-4
반환	13	10	22	13	9	3
기증	0	0	0	0	0	0
방사	0	0	0	0	0	0
보호중	1	12	19	0	18	-12
합계	48	237	188	48	140	-189

08. 연령별 처리현황

구분	0세		1세		2세	
	발생건	비율	발생건	비율	발생건	비율
자연사	0	0.0%	0	0.0%	0	0.0%
입양	56	93.3%	25	67.6%	35	71.4%
안락사	0	0.0%	0	0.0%	0	0.0%
반환	0	0.0%	8	21.6%	9	18.4%
기증	0	0.0%	0	0.0%	0	0.0%
방사	0	0.0%	0	0.0%	0	0.0%
보호중	4	6.7%	4	10.8%	5	10.2%
합계	60	100.0%	37	100.0%	49	100.0%

구분	3세		4세		5세	
	발생건	비율	발생건	비율	발생건	비율
자연사	2	4.5%	0	0.0%	0	0.0%
입양	32	72.7%	19	67.9%	7	87.5%
안락사	0	0.0%	0	0.0%	0	0.0%
반환	7	15.9%	6	21.4%	1	12.5%
기증	0	0.0%	0	0.0%	0	0.0%
방사	0	0.0%	0	0.0%	0	0.0%
보호중	3	6.8%	3	10.7%	0	0.0%
합계	44	100.0%	28	100.0%	8	100.0%

구분	6-10세		11-15세		16세 이상	
	발생건	비율	발생건	비율	발생건	비율
자연사	1	8.3%	0		0	
입양	7	58.3%	0		0	
안락사	0	0.0%	0		0	
반환	4	33.3%	0		0	
기증	0	0.0%	0		0	
방사	0	0.0%	0		0	
보호중	0	0.0%	0		0	
합계	12	100.0%	0		0	

고양시

01. 축종별 발생 현황

구분	2020년		2021년		증감	
	발생건	비율	발생건	비율	발생건	비율
개	949	69.3%	897	73.7%	-52	-5.5%
고양이	394	28.8%	286	23.5%	-108	-27.4%
기타	26	1.9%	34	2.8%	8	30.8%
합계	1,369	100.0%	1,217	100.0%	-152	-11.1%

02. 품종별 발생 현황[개]

구분	2020년		2021년		증감	
	발생건	비율	발생건	비율	발생건	비율
비품종견	595	62.7%	678	75.6%	83	13.9%
품종견	354	37.3%	219	24.4%	-135	-38.1%
합계	949	100.0%	897	100.0%	-52	-5.5%

03. 월별 발생 현황

구분	개		고양이		기타	
	발생건	비율	발생건	비율	발생건	비율
1월	59	6.6%	10	3.5%	2	5.9%
2월	73	8.1%	12	4.2%	2	5.9%
3월	110	12.3%	17	5.9%	4	11.8%
4월	67	7.5%	23	8.0%	2	5.9%
5월	63	7.0%	52	18.2%	3	8.8%
6월	79	8.8%	41	14.3%	4	11.8%
7월	63	7.0%	32	11.2%	4	11.8%
8월	64	7.1%	25	8.7%	4	11.8%
9월	71	7.9%	22	7.7%	3	8.8%
10월	87	9.7%	22	7.7%	2	5.9%
11월	83	9.3%	18	6.3%	1	2.9%
12월	78	8.7%	12	4.2%	3	8.8%
합계	897	100.0%	286	100.0%	34	100.0%

04. 연령별 발생 현황

구분	개		고양이		기타	
	발생건	비율	발생건	비율	발생건	비율
0세	285	31.8%	168	58.7%	8	23.5%
1세	127	14.2%	28	9.8%	20	58.8%
2세	118	13.2%	61	21.3%	5	14.7%
3세	181	20.2%	23	8.0%	0	0.0%
4세	57	6.4%	4	1.4%	0	0.0%
5세	66	7.4%	1	0.3%	0	0.0%
6-10세	58	6.5%	1	0.3%	0	0.0%
11-15세	5	0.6%	0	0.0%	0	0.0%
16세 이상	0	0.0%	0	0.0%	1	2.9%
합계	897	100.0%	286	100.0%	34	100.0%

05. 유실·유기동물 처리 현황

구분	2020년		2021년		증감	
	발생건	비율	발생건	비율	발생건	비율
자연사	319	23.3%	209	17.2%	-110	-34.5%
입양	402	29.4%	309	25.4%	-93	-23.1%
안락사	170	12.4%	139	11.4%	-31	-18.2%
반환	266	19.4%	216	17.7%	-50	-18.8%
기증	38	2.8%	103	8.5%	65	171.1%
방사	28	2.0%	28	2.3%	0	0.0%
보호중	146	10.7%	213	17.5%	67	45.9%
합계	1369	100.0%	1217	100.0%	-152	-11.1%

06. 축종별 유실·유기동물 처리 현황

구분	개		고양이		기타	
	발생건	비율	발생건	비율	발생건	비율
자연사	67	7.5%	138	48.3%	4	11.8%
입양	216	24.1%	75	26.2%	18	52.9%
안락사	135	15.1%	4	1.4%	0	0.0%
반환	206	23.0%	4	1.4%	6	17.6%
기증	102	11.4%	0	0.0%	1	2.9%
방사	0	0.0%	28	9.8%	0	0.0%
보호중	171	19.1%	37	12.9%	5	14.7%
합계	897	100.0%	286	100.0%	34	100.0%

07. 품종별 처리현황[개]

구분	2020년		2021년		증감	
	품종건	비품종건	품종건	비품종건	품종건	비품종건
자연사	19	76	53	14	34	-62
입양	107	165	170	46	63	-119
안락사	22	148	133	2	111	-146
반환	178	77	89	117	-89	40
기증	16	22	81	21	65	-1
방사	0	0	0	0	0	0
보호중	12	107	152	19	140	-88
합계	354	595	678	219	324	-376

08. 연령별 처리현황

구분	0세		1세		2세	
	발생건	비율	발생건	비율	발생건	비율
자연사	127	27.5%	22	12.6%	28	15.2%
입양	150	32.5%	59	33.7%	33	17.9%
안락사	33	7.2%	31	17.7%	15	8.2%
반환	10	2.2%	18	10.3%	37	20.1%
기증	25	5.4%	19	10.9%	14	7.6%
방사	1	0.2%	5	2.9%	12	6.5%
보호중	115	24.9%	21	12.0%	45	24.5%
합계	461	100.0%	175	100.0%	184	100.0%

구분	3세		4세		5세	
	발생건	비율	발생건	비율	발생건	비율
자연사	16	7.8%	3	4.9%	4	6.0%
입양	40	19.6%	10	16.4%	14	20.9%
안락사	35	17.2%	14	23.0%	6	9.0%
반환	68	33.3%	18	29.5%	35	52.2%
기증	13	6.4%	12	19.7%	6	9.0%
방사	9	4.4%	1	1.6%	0	0.0%
보호중	23	11.3%	3	4.9%	2	3.0%
합계	204	100.0%	61	100.0%	67	100.0%

구분	6-10세		11-15세		16세 이상	
	발생건	비율	발생건	비율	발생건	비율
자연사	8	13.6%	1		0	
입양	2	3.4%	0		1	
안락사	5	8.5%	0		0	
반환	26	44.1%	4		0	
기증	14	23.7%	0		0	
방사	0	0.0%	0		0	
보호중	4	6.8%	0		0	
합계	59	100.0%	5		1	

과천시

01. 축종별 발생 현황

구분	2020년		2021년		증감	
	발생건	비율	발생건	비율	발생건	비율
개	99	72.3%	72	85.7%	-27	-27.3%
고양이	35	25.5%	11	13.1%	-24	-68.6%
기타	3	2.2%	1	1.2%	-2	-66.7%
합계	137	100.0%	84	100.0%	-53	-38.7%

02. 품종별 발생 현황[개]

구분	2020년		2021년		증감	
	발생건	비율	발생건	비율	발생건	비율
비품종견	92	92.9%	56	77.8%	-36	-39.1%
품종견	7	7.1%	16	22.2%	9	128.6%
합계	99	100.0%	72	100.0%	-27	-27.3%

03. 월별 발생 현황

구분	개		고양이		기타	
	발생건	비율	발생건	비율	발생건	비율
1월	6	8.3%	0	0.0%	0	0.0%
2월	8	11.1%	0	0.0%	0	0.0%
3월	5	6.9%	0	0.0%	0	0.0%
4월	1	1.4%	0	0.0%	1	100.0%
5월	1	1.4%	0	0.0%	0	0.0%
6월	6	8.3%	1	9.1%	0	0.0%
7월	8	11.1%	5	45.5%	0	0.0%
8월	3	4.2%	2	18.2%	0	0.0%
9월	7	9.7%	2	18.2%	0	0.0%
10월	11	15.3%	1	9.1%	0	0.0%
11월	3	4.2%	0	0.0%	0	0.0%
12월	13	18.1%	0	0.0%	0	0.0%
합계	72	100.0%	11	100.0%	1	100.0%

04. 연령별 발생 현황

구분	개		고양이		기타	
	발생건	비율	발생건	비율	발생건	비율
0세	43	59.7%	11	100.0%	1	100.0%
1세	6	8.3%	0	0.0%	0	0.0%
2세	4	5.6%	0	0.0%	0	0.0%
3세	5	6.9%	0	0.0%	0	0.0%
4세	1	1.4%	0	0.0%	0	0.0%
5세	6	8.3%	0	0.0%	0	0.0%
6-10세	6	8.3%	0	0.0%	0	0.0%
11-15세	1	1.4%	0	0.0%	0	0.0%
16세 이상	0	0.0%	0	0.0%	0	0.0%
합계	72	100.0%	11	100.0%	1	100.0%

05. 유실·유기동물 처리 현황

구분	2020년		2021년		증감	
	발생건	비율	발생건	비율	발생건	비율
자연사	25	18.2%	9	10.7%	-16	-64.0%
입양	42	30.7%	25	29.8%	-17	-40.5%
안락사	35	25.5%	18	21.4%	-17	-48.6%
반환	7	5.1%	20	23.8%	13	185.7%
기증	0	0.0%	0	0.0%	0	-
방사	19	13.9%	0	0.0%	-19	-100.0%
보호중	9	6.6%	12	14.3%	3	33.3%
합계	137	100.0%	84	100.0%	-53	-38.7%

06. 축종별 유실·유기동물 처리 현황

구분	개		고양이		기타	
	발생건	비율	발생건	비율	발생건	비율
자연사	2	2.8%	6	54.5%	1	100.0%
입양	20	27.8%	5	45.5%	0	0.0%
안락사	18	25.0%	0	0.0%	0	0.0%
반환	20	27.8%	0	0.0%	0	0.0%
기증	0	0.0%	0	0.0%	0	0.0%
방사	0	0.0%	0	0.0%	0	0.0%
보호중	12	16.7%	0	0.0%	0	0.0%
합계	72	100.0%	11	100.0%	1	100.0%

07. 품종별 처리현황[개]

구분	2020년		2021년		증감	
	품종건	비품종건	품종건	비품종건	품종건	비품종건
자연사	0	8	2	0	2	-8
입양	2	39	13	7	11	-32
안락사	1	34	16	2	15	-32
반환	4	3	13	7	9	4
기증	0	0	0	0	0	0
방사	0	0	0	0	0	0
보호중	0	8	12	0	12	-8
합계	7	92	56	16	49	-76

08. 연령별 처리현황

구분	0세		1세		2세	
	발생건	비율	발생건	비율	발생건	비율
자연사	9	16.4%	0	0.0%	0	0.0%
입양	17	30.9%	0	0.0%	1	25.0%
안락사	7	12.7%	2	33.3%	2	50.0%
반환	12	21.8%	2	33.3%	1	25.0%
기증	0	0.0%	0	0.0%	0	0.0%
방사	0	0.0%	0	0.0%	0	0.0%
보호중	10	18.2%	2	33.3%	0	0.0%
합계	55	100.0%	6	100.0%	4	100.0%

구분	3세		4세		5세	
	발생건	비율	발생건	비율	발생건	비율
자연사	0	0.0%	0	0.0%	0	0.0%
입양	2	40.0%	0	0.0%	2	33.3%
안락사	3	60.0%	1	100.0%	1	16.7%
반환	0	0.0%	0	0.0%	3	50.0%
기증	0	0.0%	0	0.0%	0	0.0%
방사	0	0.0%	0	0.0%	0	0.0%
보호중	0	0.0%	0	0.0%	0	0.0%
합계	5	100.0%	1	100.0%	6	100.0%

구분	6-10세		11-15세		16세 이상	
	발생건	비율	발생건	비율	발생건	비율
자연사	0	0.0%	0		0	
입양	3	50.0%	0		0	
안락사	1	16.7%	1		0	
반환	2	33.3%	0		0	
기증	0	0.0%	0		0	
방사	0	0.0%	0		0	
보호중	0	0.0%	0		0	
합계	6	100.0%	1		0	

광명시

01. 축종별 발생 현황

구분	2020년		2021년		증감	
	발생건	비율	발생건	비율	발생건	비율
개	224	67.7%	229	69.4%	5	2.2%
고양이	91	27.5%	90	27.3%	-1	-1.1%
기타	16	4.8%	11	3.3%	-5	-31.3%
합계	331	100.0%	330	100.0%	-1	-0.3%

02. 품종별 발생 현황[개]

구분	2020년		2021년		증감	
	발생건	비율	발생건	비율	발생건	비율
비품종견	146	65.2%	154	67.2%	8	5.5%
품종견	78	34.8%	75	32.8%	-3	-3.8%
합계	224	100.0%	229	100.0%	5	2.2%

03. 월별 발생 현황

구분	개		고양이		기타	
	발생건	비율	발생건	비율	발생건	비율
1월	13	5.7%	1	1.1%	0	0.0%
2월	12	5.2%	2	2.2%	2	18.2%
3월	13	5.7%	1	1.1%	0	0.0%
4월	19	8.3%	8	8.9%	1	9.1%
5월	19	8.3%	14	15.6%	0	0.0%
6월	20	8.7%	9	10.0%	0	0.0%
7월	22	9.6%	9	10.0%	2	18.2%
8월	20	8.7%	4	4.4%	2	18.2%
9월	17	7.4%	23	25.6%	2	18.2%
10월	26	11.4%	12	13.3%	0	0.0%
11월	21	9.2%	4	4.4%	1	9.1%
12월	27	11.8%	3	3.3%	1	9.1%
합계	229	100.0%	90	100.0%	11	100.0%

04. 연령별 발생 현황

구분	개		고양이		기타	
	발생건	비율	발생건	비율	발생건	비율
0세	111	48.5%	73	81.1%	11	100.0%
1세	31	13.5%	8	8.9%	0	0.0%
2세	29	12.7%	5	5.6%	0	0.0%
3세	16	7.0%	0	0.0%	0	0.0%
4세	8	3.5%	3	3.3%	0	0.0%
5세	7	3.1%	0	0.0%	0	0.0%
6-10세	18	7.9%	1	1.1%	0	0.0%
11-15세	9	3.9%	0	0.0%	0	0.0%
16세 이상	0	0.0%	0	0.0%	0	0.0%
합계	229	100.0%	90	100.0%	11	100.0%

05. 유실·유기동물 처리 현황

구분	2020년		2021년		증감	
	발생건	비율	발생건	비율	발생건	비율
자연사	80	24.2%	65	19.7%	-15	-18.8%
입양	109	32.9%	94	28.5%	-15	-13.8%
안락사	73	22.1%	60	18.2%	-13	-17.8%
반환	50	15.1%	49	14.8%	-1	-2.0%
기증	5	1.5%	9	2.7%	4	80.0%
방사	1	0.3%	2	0.6%	1	100.0%
보호중	13	3.9%	51	15.5%	38	292.3%
합계	331	100.0%	330	100.0%	-1	-0.3%

06. 축종별 유실·유기동물 처리 현황

구분	개		고양이		기타	
	발생건	비율	발생건	비율	발생건	비율
자연사	17	7.4%	47	52.2%	1	9.1%
입양	51	22.3%	35	38.9%	8	72.7%
안락사	54	23.6%	4	4.4%	2	18.2%
반환	48	21.0%	1	1.1%	0	0.0%
기증	9	3.9%	0	0.0%	0	0.0%
방사	0	0.0%	2	2.2%	0	0.0%
보호중	50	21.8%	1	1.1%	0	0.0%
합계	229	100.0%	90	100.0%	11	100.0%

07. 품종별 처리현황[개]

구분	2020년		2021년		증감	
	품종건	비품종건	품종건	비품종건	품종건	비품종건
자연사	3	31	12	5	9	-26
입양	26	30	33	18	7	-12
안락사	7	63	51	3	44	-60
반환	37	10	12	36	-25	26
기증	3	2	3	6	0	4
방사	0	1	0	0	0	-1
보호중	2	9	43	7	41	-2
합계	78	146	154	75	76	-71

08. 연령별 처리현황

구분	0세		1세		2세	
	발생건	비율	발생건	비율	발생건	비율
자연사	52	26.7%	3	7.7%	2	5.9%
입양	67	34.4%	15	38.5%	7	20.6%
안락사	29	14.9%	8	20.5%	10	29.4%
반환	7	3.6%	6	15.4%	9	26.5%
기증	2	1.0%	1	2.6%	0	0.0%
방사	1	0.5%	0	0.0%	1	2.9%
보호중	37	19.0%	6	15.4%	5	14.7%
합계	195	100.0%	39	100.0%	34	100.0%

구분	3세		4세		5세	
	발생건	비율	발생건	비율	발생건	비율
자연사	0	0.0%	3	27.3%	1	14.3%
입양	3	18.8%	1	9.1%	0	0.0%
안락사	4	25.0%	1	9.1%	4	57.1%
반환	4	25.0%	4	36.4%	2	28.6%
기증	2	12.5%	2	18.2%	0	0.0%
방사	0	0.0%	0	0.0%	0	0.0%
보호중	3	18.8%	0	0.0%	0	0.0%
합계	16	100.0%	11	100.0%	7	100.0%

구분	6-10세		11-15세		16세 이상	
	발생건	비율	발생건	비율	발생건	비율
자연사	1	5.3%	3		0	
입양	1	5.3%	0		0	
안락사	2	10.5%	2		0	
반환	13	68.4%	4		0	
기증	2	10.5%	0		0	
방사	0	0.0%	0		0	
보호중	0	0.0%	0		0	
합계	19	100.0%	9		0	

광주시

01. 축종별 발생 현황

구분	2020년		2021년		증감	
	발생건	비율	발생건	비율	발생건	비율
개	685	61.8%	583	55.8%	-102	-14.9%
고양이	416	37.5%	450	43.1%	34	8.2%
기타	8	0.7%	12	1.1%	4	50.0%
합계	1,109	100.0%	1,045	100.0%	-64	-5.8%

02. 품종별 발생 현황[개]

구분	2020년		2021년		증감	
	발생건	비율	발생건	비율	발생건	비율
비품종견	443	64.7%	430	73.8%	-13	-2.9%
품종견	242	35.3%	153	26.2%	-89	-36.8%
합계	685	100.0%	583	100.0%	-102	-14.9%

03. 월별 발생 현황

구분	개		고양이		기타	
	발생건	비율	발생건	비율	발생건	비율
1월	49	8.4%	11	2.4%	0	0.0%
2월	37	6.3%	1	0.2%	0	0.0%
3월	58	9.9%	10	2.2%	0	0.0%
4월	52	8.9%	30	6.7%	0	0.0%
5월	38	6.5%	64	14.2%	1	8.3%
6월	49	8.4%	60	13.3%	9	75.0%
7월	50	8.6%	69	15.3%	1	8.3%
8월	63	10.8%	46	10.2%	0	0.0%
9월	57	9.8%	57	12.7%	0	0.0%
10월	50	8.6%	58	12.9%	0	0.0%
11월	33	5.7%	33	7.3%	0	0.0%
12월	47	8.1%	11	2.4%	1	8.3%
합계	583	100.0%	450	100.0%	12	100.0%

04. 연령별 발생 현황

구분	개		고양이		기타	
	발생건	비율	발생건	비율	발생건	비율
0세	198	34.0%	370	82.2%	9	75.0%
1세	155	26.6%	32	7.1%	2	16.7%
2세	107	18.4%	18	4.0%	0	0.0%
3세	76	13.0%	21	4.7%	0	0.0%
4세	14	2.4%	4	0.9%	0	0.0%
5세	13	2.2%	5	1.1%	1	8.3%
6-10세	18	3.1%	0	0.0%	0	0.0%
11-15세	2	0.3%	0	0.0%	0	0.0%
16세 이상	0	0.0%	0	0.0%	0	0.0%
합계	583	100.0%	450	100.0%	12	100.0%

05. 유실·유기동물 처리 현황

구분	2020년		2021년		증감	
	발생건	비율	발생건	비율	발생건	비율
자연사	129	11.6%	162	15.5%	33	25.6%
입양	362	32.6%	276	26.4%	-86	-23.8%
안락사	87	7.8%	61	5.8%	-26	-29.9%
반환	103	9.3%	89	8.5%	-14	-13.6%
기증	381	34.4%	371	35.5%	-10	-2.6%
방사	0	0.0%	0	0.0%	0	-
보호중	47	4.2%	86	8.2%	39	83.0%
합계	1109	100.0%	1045	100.0%	-64	-5.8%

06. 축종별 유실·유기동물 처리 현황

구분	개		고양이		기타	
	발생건	비율	발생건	비율	발생건	비율
자연사	17	2.9%	145	32.2%	0	0.0%
입양	121	20.8%	154	34.2%	1	8.3%
안락사	30	5.1%	31	6.9%	0	0.0%
반환	83	14.2%	6	1.3%	0	0.0%
기증	266	45.6%	95	21.1%	10	83.3%
방사	0	0.0%	0	0.0%	0	0.0%
보호중	66	11.3%	19	4.2%	1	8.3%
합계	583	100.0%	450	100.0%	12	100.0%

07. 품종별 처리현황[개]

구분	2020년		2021년		증감	
	품종건	비품종건	품종건	비품종건	품종건	비품종건
자연사	2	12	15	2	13	-10
입양	82	85	76	45	-6	-40
안락사	1	44	30	0	29	-44
반환	73	26	21	62	-52	36
기증	72	242	231	35	159	-207
방사	0	0	0	0	0	0
보호중	12	34	57	9	45	-25
합계	242	443	430	153	188	-290

08. 연령별 처리현황

구분	0세		1세		2세	
	발생건	비율	발생건	비율	발생건	비율
자연사	135	23.4%	9	4.8%	6	4.8%
입양	168	29.1%	55	29.1%	22	17.6%
안락사	22	3.8%	10	5.3%	16	12.8%
반환	2	0.3%	22	11.6%	21	16.8%
기증	201	34.8%	81	42.9%	52	41.6%
방사	0	0.0%	0	0.0%	0	0.0%
보호중	49	8.5%	12	6.3%	8	6.4%
합계	577	100.0%	189	100.0%	125	100.0%

구분	3세		4세		5세	
	발생건	비율	발생건	비율	발생건	비율
자연사	7	7.2%	1	5.6%	3	15.8%
입양	17	17.5%	5	27.8%	6	31.6%
안락사	11	11.3%	1	5.6%	1	5.3%
반환	28	28.9%	5	27.8%	3	15.8%
기증	26	26.8%	3	16.7%	3	15.8%
방사	0	0.0%	0	0.0%	0	0.0%
보호중	8	8.2%	3	16.7%	3	15.8%
합계	97	100.0%	18	100.0%	19	100.0%

구분	6-10세		11-15세		16세 이상	
	발생건	비율	발생건	비율	발생건	비율
자연사	1	5.6%	0		0	
입양	3	16.7%	0		0	
안락사	0	0.0%	0		0	
반환	6	33.3%	2		0	
기증	5	27.8%	0		0	
방사	0	0.0%	0		0	
보호중	3	16.7%	0		0	
합계	18	100.0%	2		0	

구리시

01. 축종별 발생 현황

구분	2020년		2021년		증감	
	발생건	비율	발생건	비율	발생건	비율
개	108	71.1%	122	69.7%	14	13.0%
고양이	42	27.6%	48	27.4%	6	14.3%
기타	2	1.3%	5	2.9%	3	150.0%
합계	152	100.0%	175	100.0%	23	15.1%

02. 품종별 발생 현황[개]

구분	2020년		2021년		증감	
	발생건	비율	발생건	비율	발생건	비율
비품종견	63	58.3%	78	63.9%	15	23.8%
품종견	45	41.7%	44	36.1%	-1	-2.2%
합계	108	100.0%	122	100.0%	14	13.0%

03. 월별 발생 현황

구분	개		고양이		기타	
	발생건	비율	발생건	비율	발생건	비율
1월	9	7.4%	2	4.2%	0	0.0%
2월	10	8.2%	1	2.1%	0	0.0%
3월	13	10.7%	1	2.1%	0	0.0%
4월	9	7.4%	0	0.0%	1	20.0%
5월	9	7.4%	4	8.3%	1	20.0%
6월	6	4.9%	3	6.3%	0	0.0%
7월	19	15.6%	15	31.3%	2	40.0%
8월	7	5.7%	6	12.5%	0	0.0%
9월	4	3.3%	7	14.6%	0	0.0%
10월	6	4.9%	8	16.7%	0	0.0%
11월	9	7.4%	0	0.0%	0	0.0%
12월	21	17.2%	1	2.1%	1	20.0%
합계	122	100.0%	48	100.0%	5	100.0%

04. 연령별 발생 현황

구분	개		고양이		기타	
	발생건	비율	발생건	비율	발생건	비율
0세	33	27.0%	39	81.3%	2	40.0%
1세	23	18.9%	5	10.4%	3	60.0%
2세	19	15.6%	2	4.2%	0	0.0%
3세	11	9.0%	0	0.0%	0	0.0%
4세	7	5.7%	2	4.2%	0	0.0%
5세	4	3.3%	0	0.0%	0	0.0%
6-10세	25	20.5%	0	0.0%	0	0.0%
11-15세	0	0.0%	0	0.0%	0	0.0%
16세 이상	0	0.0%	0	0.0%	0	0.0%
합계	122	100.0%	48	100.0%	5	100.0%

05. 유실·유기동물 처리 현황

구분	2020년		2021년		증감	
	발생건	비율	발생건	비율	발생건	비율
자연사	32	21.1%	38	21.7%	6	18.8%
입양	32	21.1%	44	25.1%	12	37.5%
안락사	49	32.2%	51	29.1%	2	4.1%
반환	36	23.7%	27	15.4%	-9	-25.0%
기증	1	0.7%	1	0.6%	0	0.0%
방사	0	0.0%	0	0.0%	0	-
보호중	2	1.3%	14	8.0%	12	600.0%
합계	152	100.0%	175	100.0%	23	15.1%

06. 축종별 유실·유기동물 처리 현황

구분	개		고양이		기타	
	발생건	비율	발생건	비율	발생건	비율
자연사	3	2.5%	35	72.9%	0	0.0%
입양	38	31.1%	5	10.4%	1	20.0%
안락사	41	33.6%	8	16.7%	2	40.0%
반환	25	20.5%	0	0.0%	2	40.0%
기증	1	0.8%	0	0.0%	0	0.0%
방사	0	0.0%	0	0.0%	0	0.0%
보호중	14	11.5%	0	0.0%	0	0.0%
합계	122	100.0%	48	100.0%	5	100.0%

07. 품종별 처리현황[개]

구분	2020년		2021년		증감	
	품종건	비품종건	품종건	비품종건	품종건	비품종건
자연사	1	3	1	2	0	-1
입양	13	8	21	17	8	9
안락사	6	38	39	2	33	-36
반환	23	13	13	12	-10	-1
기증	1	0	1	0	0	0
방사	0	0	0	0	0	0
보호중	1	1	3	11	2	10
합계	45	63	78	44	33	-19

08. 연령별 처리현황

구분	0세		1세		2세	
	발생건	비율	발생건	비율	발생건	비율
자연사	29	39.2%	3	9.7%	1	4.8%
입양	17	23.0%	11	35.5%	6	28.6%
안락사	25	33.8%	12	38.7%	6	28.6%
반환	2	2.7%	5	16.1%	6	28.6%
기증	0	0.0%	0	0.0%	1	4.8%
방사	0	0.0%	0	0.0%	0	0.0%
보호중	1	1.4%	0	0.0%	1	4.8%
합계	74	100.0%	31	100.0%	21	100.0%

구분	3세		4세		5세	
	발생건	비율	발생건	비율	발생건	비율
자연사	1	9.1%	3	33.3%	0	0.0%
입양	4	36.4%	0	0.0%	1	25.0%
안락사	2	18.2%	1	11.1%	0	0.0%
반환	3	27.3%	4	44.4%	1	25.0%
기증	0	0.0%	0	0.0%	0	0.0%
방사	0	0.0%	0	0.0%	0	0.0%
보호중	1	9.1%	1	11.1%	2	50.0%
합계	11	100.0%	9	100.0%	4	100.0%

구분	6-10세		11-15세		16세 이상	
	발생건	비율	발생건	비율	발생건	비율
자연사	1	4.0%	0		0	
입양	5	20.0%	0		0	
안락사	5	20.0%	0		0	
반환	6	24.0%	0		0	
기증	0	0.0%	0		0	
방사	0	0.0%	0		0	
보호중	8	32.0%	0		0	
합계	25	100.0%	0		0	

군포시

01. 축종별 발생 현황

구분	2020년		2021년		증감	
	발생건	비율	발생건	비율	발생건	비율
개	133	34.2%	123	69.1%	-10	-7.5%
고양이	253	65.0%	52	29.2%	-201	-79.4%
기타	3	0.8%	3	1.7%	0	0.0%
합계	389	100.0%	178	100.0%	-211	-54.2%

02. 품종별 발생 현황[개]

구분	2020년		2021년		증감	
	발생건	비율	발생건	비율	발생건	비율
비품종견	58	43.6%	61	49.6%	3	5.2%
품종견	75	56.4%	62	50.4%	-13	-17.3%
합계	133	100.0%	123	100.0%	-10	-7.5%

03. 월별 발생 현황

구분	개		고양이		기타	
	발생건	비율	발생건	비율	발생건	비율
1월	3	2.4%	2	3.8%	0	0.0%
2월	5	4.1%	0	0.0%	0	0.0%
3월	5	4.1%	1	1.9%	1	33.3%
4월	7	5.7%	4	7.7%	0	0.0%
5월	6	4.9%	5	9.6%	1	33.3%
6월	13	10.6%	12	23.1%	0	0.0%
7월	11	8.9%	7	13.5%	0	0.0%
8월	11	8.9%	7	13.5%	0	0.0%
9월	16	13.0%	4	7.7%	0	0.0%
10월	8	6.5%	2	3.8%	1	33.3%
11월	29	23.6%	7	13.5%	0	0.0%
12월	9	7.3%	1	1.9%	0	0.0%
합계	123	100.0%	52	100.0%	3	100.0%

04. 연령별 발생 현황

구분	개		고양이		기타	
	발생건	비율	발생건	비율	발생건	비율
0세	36	29.3%	40	76.9%	3	100.0%
1세	16	13.0%	5	9.6%	0	0.0%
2세	13	10.6%	5	9.6%	0	0.0%
3세	12	9.8%	0	0.0%	0	0.0%
4세	9	7.3%	1	1.9%	0	0.0%
5세	5	4.1%	0	0.0%	0	0.0%
6-10세	25	20.3%	1	1.9%	0	0.0%
11-15세	6	4.9%	0	0.0%	0	0.0%
16세 이상	1	0.8%	0	0.0%	0	0.0%
합계	123	100.0%	52	100.0%	3	100.0%

05. 유실·유기동물 처리 현황

구분	2020년		2021년		증감	
	발생건	비율	발생건	비율	발생건	비율
자연사	48	12.3%	46	25.8%	-2	-4.2%
입양	90	23.1%	40	22.5%	-50	-55.6%
안락사	54	13.9%	28	15.7%	-26	-48.1%
반환	72	18.5%	42	23.6%	-30	-41.7%
기증	0	0.0%	7	3.9%	7	-
방사	123	31.6%	6	3.4%	-117	-95.1%
보호중	2	0.5%	9	5.1%	7	350.0%
합계	389	100.0%	178	100.0%	-211	-54.2%

06. 축종별 유실·유기동물 처리 현황

구분	개		고양이		기타	
	발생건	비율	발생건	비율	발생건	비율
자연사	18	14.6%	28	53.8%	0	0.0%
입양	23	18.7%	14	26.9%	3	100.0%
안락사	25	20.3%	3	5.8%	0	0.0%
반환	42	34.1%	0	0.0%	0	0.0%
기증	7	5.7%	0	0.0%	0	0.0%
방사	0	0.0%	6	11.5%	0	0.0%
보호중	8	6.5%	1	1.9%	0	0.0%
합계	123	100.0%	52	100.0%	3	100.0%

07. 품종별 처리현황[개]

구분	2020년		2021년		증감	
	품종건	비품종건	품종건	비품종건	품종건	비품종건
자연사	1	0	13	5	12	5
입양	14	10	10	13	-4	3
안락사	8	34	20	5	12	-29
반환	50	14	12	30	-38	16
기증	0	0	1	6	1	6
방사	0	0	0	0	0	0
보호중	2	0	5	3	3	3
합계	75	58	61	62	-14	4

08. 연령별 처리현황

구분	0세		1세		2세	
	발생건	비율	발생건	비율	발생건	비율
자연사	32	40.5%	5	23.8%	3	16.7%
입양	22	27.8%	4	19.0%	3	16.7%
안락사	13	16.5%	3	14.3%	5	27.8%
반환	3	3.8%	5	23.8%	6	33.3%
기증	0	0.0%	1	4.8%	0	0.0%
방사	3	3.8%	2	9.5%	1	5.6%
보호중	6	7.6%	1	4.8%	0	0.0%
합계	79	100.0%	21	100.0%	18	100.0%

구분	3세		4세		5세	
	발생건	비율	발생건	비율	발생건	비율
자연사	0	0.0%	2	20.0%	0	0.0%
입양	0	0.0%	2	20.0%	2	40.0%
안락사	3	25.0%	1	10.0%	0	0.0%
반환	7	58.3%	3	30.0%	2	40.0%
기증	1	8.3%	2	20.0%	1	20.0%
방사	0	0.0%	0	0.0%	0	0.0%
보호중	1	8.3%	0	0.0%	0	0.0%
합계	12	100.0%	10	100.0%	5	100.0%

구분	6-10세		11-15세		16세 이상	
	발생건	비율	발생건	비율	발생건	비율
자연사	3	11.5%	1		0	
입양	6	23.1%	1		0	
안락사	3	11.5%	0		0	
반환	11	42.3%	4		1	
기증	2	7.7%	0		0	
방사	0	0.0%	0		0	
보호중	1	3.8%	0		0	
합계	26	100.0%	6		1	

김포시

01. 축종별 발생 현황

구분	2020년		2021년		증감	
	발생건	비율	발생건	비율	발생건	비율
개	624	84.6%	785	89.0%	161	25.8%
고양이	112	15.2%	89	10.1%	-23	-20.5%
기타	2	0.3%	8	0.9%	6	300.0%
합계	738	100.0%	882	100.0%	144	19.5%

02. 품종별 발생 현황[개]

구분	2020년		2021년		증감	
	발생건	비율	발생건	비율	발생건	비율
비품종견	519	83.2%	672	85.6%	153	29.5%
품종견	105	16.8%	113	14.4%	8	7.6%
합계	624	100.0%	785	100.0%	161	25.8%

03. 월별 발생 현황

구분	개		고양이		기타	
	발생건	비율	발생건	비율	발생건	비율
1월	35	4.5%	0	0.0%	1	12.5%
2월	49	6.2%	0	0.0%	0	0.0%
3월	47	6.0%	5	5.6%	0	0.0%
4월	87	11.1%	4	4.5%	0	0.0%
5월	63	8.0%	12	13.5%	0	0.0%
6월	42	5.4%	12	13.5%	0	0.0%
7월	80	10.2%	5	5.6%	1	12.5%
8월	73	9.3%	10	11.2%	0	0.0%
9월	66	8.4%	16	18.0%	3	37.5%
10월	65	8.3%	19	21.3%	0	0.0%
11월	106	13.5%	4	4.5%	2	25.0%
12월	72	9.2%	2	2.2%	1	12.5%
합계	785	100.0%	89	100.0%	8	100.0%

04. 연령별 발생 현황

구분	개		고양이		기타	
	발생건	비율	발생건	비율	발생건	비율
0세	395	50.3%	71	79.8%	5	62.5%
1세	85	10.8%	2	2.2%	1	12.5%
2세	117	14.9%	7	7.9%	2	25.0%
3세	81	10.3%	4	4.5%	0	0.0%
4세	37	4.7%	2	2.2%	0	0.0%
5세	28	3.6%	0	0.0%	0	0.0%
6-10세	42	5.4%	3	3.4%	0	0.0%
11-15세	0	0.0%	0	0.0%	0	0.0%
16세 이상	0	0.0%	0	0.0%	0	0.0%
합계	785	100.0%	89	100.0%	8	100.0%

05. 유실·유기동물 처리 현황

구분	2020년		2021년		증감	
	발생건	비율	발생건	비율	발생건	비율
자연사	86	11.7%	92	10.4%	6	7.0%
입양	132	17.9%	189	21.4%	57	43.2%
안락사	418	56.6%	430	48.8%	12	2.9%
반환	87	11.8%	108	12.2%	21	24.1%
기증	4	0.5%	8	0.9%	4	100.0%
방사	0	0.0%	0	0.0%	0	-
보호중	11	1.5%	55	6.2%	44	400.0%
합계	738	100.0%	882	100.0%	144	19.5%

06. 축종별 유실·유기동물 처리 현황

구분	개		고양이		기타	
	발생건	비율	발생건	비율	발생건	비율
자연사	25	3.2%	67	75.3%	0	0.0%
입양	179	22.8%	5	5.6%	5	62.5%
안락사	417	53.1%	13	14.6%	0	0.0%
반환	104	13.2%	3	3.4%	1	12.5%
기증	8	1.0%	0	0.0%	0	0.0%
방사	0	0.0%	0	0.0%	0	0.0%
보호중	52	6.6%	1	1.1%	2	25.0%
합계	785	100.0%	89	100.0%	8	100.0%

07. 품종별 처리현황[개]

구분	2020년		2021년		증감	
	품종건	비품종건	품종건	비품종건	품종건	비품종건
자연사	2	20	23	2	21	-18
입양	39	73	133	46	94	-27
안락사	13	378	411	6	398	-372
반환	45	40	52	52	7	12
기증	3	1	5	3	2	2
방사	0	0	0	0	0	0
보호중	3	7	48	4	45	-3
합계	105	519	672	113	567	-406

08. 연령별 처리현황

구분	0세		1세		2세	
	발생건	비율	발생건	비율	발생건	비율
자연사	74	15.7%	2	2.3%	6	4.8%
입양	100	21.2%	11	12.5%	29	23.0%
안락사	251	53.3%	50	56.8%	68	54.0%
반환	13	2.8%	18	20.5%	16	12.7%
기증	2	0.4%	2	2.3%	0	0.0%
방사	0	0.0%	0	0.0%	0	0.0%
보호중	31	6.6%	5	5.7%	7	5.6%
합계	471	100.0%	88	100.0%	126	100.0%

구분	3세		4세		5세	
	발생건	비율	발생건	비율	발생건	비율
자연사	4	4.7%	3	7.7%	1	3.6%
입양	17	20.0%	7	17.9%	8	28.6%
안락사	28	32.9%	10	25.6%	13	46.4%
반환	29	34.1%	16	41.0%	4	14.3%
기증	4	4.7%	0	0.0%	0	0.0%
방사	0	0.0%	0	0.0%	0	0.0%
보호중	3	3.5%	3	7.7%	2	7.1%
합계	85	100.0%	39	100.0%	28	100.0%

구분	6-10세		11-15세		16세 이상	
	발생건	비율	발생건	비율	발생건	비율
자연사	2	4.4%	0		0	
입양	17	37.8%	0		0	
안락사	10	22.2%	0		0	
반환	12	26.7%	0		0	
기증	0	0.0%	0		0	
방사	0	0.0%	0		0	
보호중	4	8.9%	0		0	
합계	45	100.0%	0		0	

남양주시

01. 축종별 발생 현황

구분	2020년		2021년		증감	
	발생건	비율	발생건	비율	발생건	비율
개	1,576	81.4%	1,270	74.7%	-306	-19.4%
고양이	340	17.6%	418	24.6%	78	22.9%
기타	20	1.0%	13	0.8%	-7	-35.0%
합계	1,936	100.0%	1,701	100.0%	-235	-12.1%

02. 품종별 발생 현황[개]

구분	2020년		2021년		증감	
	발생건	비율	발생건	비율	발생건	비율
비품종견	1,241	78.7%	978	77.0%	-263	-21.2%
품종견	335	21.3%	292	23.0%	-43	-12.8%
합계	1,576	100.0%	1,270	100.0%	-306	-19.4%

03. 월별 발생 현황

구분	개		고양이		기타	
	발생건	비율	발생건	비율	발생건	비율
1월	119	9.4%	9	2.2%	0	0.0%
2월	109	8.6%	5	1.2%	0	0.0%
3월	124	9.8%	21	5.0%	4	30.8%
4월	114	9.0%	49	11.7%	1	7.7%
5월	75	5.9%	70	16.7%	2	15.4%
6월	109	8.6%	51	12.2%	0	0.0%
7월	115	9.1%	53	12.7%	1	7.7%
8월	84	6.6%	29	6.9%	1	7.7%
9월	94	7.4%	50	12.0%	3	23.1%
10월	110	8.7%	43	10.3%	0	0.0%
11월	93	7.3%	31	7.4%	1	7.7%
12월	124	9.8%	7	1.7%	0	0.0%
합계	1,270	100.0%	418	100.0%	13	100.0%

04. 연령별 발생 현황

구분	개		고양이		기타	
	발생건	비율	발생건	비율	발생건	비율
0세	465	36.6%	349	83.5%	4	30.8%
1세	128	10.1%	30	7.2%	5	38.5%
2세	139	10.9%	25	6.0%	3	23.1%
3세	152	12.0%	3	0.7%	0	0.0%
4세	87	6.9%	9	2.2%	1	7.7%
5세	106	8.3%	1	0.2%	0	0.0%
6-10세	149	11.7%	1	0.2%	0	0.0%
11-15세	41	3.2%	0	0.0%	0	0.0%
16세 이상	3	0.2%	0	0.0%	0	0.0%
합계	1,270	100.0%	418	100.0%	13	100.0%

05. 유실·유기동물 처리 현황

구분	2020년		2021년		증감	
	발생건	비율	발생건	비율	발생건	비율
자연사	677	35.0%	497	29.2%	-180	-26.6%
입양	658	34.0%	529	31.1%	-129	-19.6%
안락사	243	12.6%	318	18.7%	75	30.9%
반환	216	11.2%	247	14.5%	31	14.4%
기증	11	0.6%	2	0.1%	-9	-81.8%
방사	11	0.6%	29	1.7%	18	163.6%
보호중	120	6.2%	79	4.6%	-41	-34.2%
합계	1936	100.0%	1701	100.0%	-235	-12.1%

06. 축종별 유실·유기동물 처리 현황

구분	개		고양이		기타	
	발생건	비율	발생건	비율	발생건	비율
자연사	280	22.0%	212	50.7%	5	38.5%
입양	357	28.1%	166	39.7%	6	46.2%
안락사	310	24.4%	6	1.4%	2	15.4%
반환	244	19.2%	3	0.7%	0	0.0%
기증	2	0.2%	0	0.0%	0	0.0%
방사	0	0.0%	29	6.9%	0	0.0%
보호중	77	6.1%	2	0.5%	0	0.0%
합계	1270	100.0%	418	100.0%	13	100.0%

07. 품종별 처리현황[개]

구분	2020년		2021년		증감	
	품종건	비품종건	품종건	비품종건	품종건	비품종건
자연사	31	458	260	20	229	-438
입양	131	374	252	105	121	-269
안락사	29	210	262	48	233	-162
반환	133	79	137	107	4	28
기증	8	3	0	2	-8	-1
방사	0	0	0	0	0	0
보호중	3	117	67	10	64	-107
합계	335	1241	978	292	643	-949

08. 연령별 처리현황

구분	0세		1세		2세	
	발생건	비율	발생건	비율	발생건	비율
자연사	391	47.8%	27	16.6%	22	13.2%
입양	283	34.6%	59	36.2%	50	29.9%
안락사	65	7.9%	32	19.6%	43	25.7%
반환	22	2.7%	34	20.9%	39	23.4%
기증	0	0.0%	0	0.0%	0	0.0%
방사	10	1.2%	10	6.1%	4	2.4%
보호중	47	5.7%	1	0.6%	9	5.4%
합계	818	100.0%	163	100.0%	167	100.0%

구분	3세		4세		5세	
	발생건	비율	발생건	비율	발생건	비율
자연사	10	6.5%	9	9.3%	17	15.9%
입양	44	28.4%	26	26.8%	20	18.7%
안락사	34	21.9%	33	34.0%	39	36.4%
반환	60	38.7%	20	20.6%	24	22.4%
기증	2	1.3%	0	0.0%	0	0.0%
방사	1	0.6%	4	4.1%	0	0.0%
보호중	4	2.6%	5	5.2%	7	6.5%
합계	155	100.0%	97	100.0%	107	100.0%

구분	6-10세		11-15세		16세 이상	
	발생건	비율	발생건	비율	발생건	비율
자연사	16	10.7%	4		1	
입양	39	26.0%	8		0	
안락사	50	33.3%	22		0	
반환	39	26.0%	7		2	
기증	0	0.0%	0		0	
방사	0	0.0%	0		0	
보호중	6	4.0%	0		0	
합계	150	100.0%	41		3	

동두천시

01. 축종별 발생 현황

구분	2020년		2021년		증감	
	발생건	비율	발생건	비율	발생건	비율
개	219	90.9%	189	88.7%	-30	-13.7%
고양이	21	8.7%	22	10.3%	1	4.8%
기타	1	0.4%	2	0.9%	1	100.0%
합계	241	100.0%	213	100.0%	-28	-11.6%

02. 품종별 발생 현황[개]

구분	2020년		2021년		증감	
	발생건	비율	발생건	비율	발생건	비율
비품종견	150	68.5%	128	67.7%	-22	-14.7%
품종견	69	31.5%	61	32.3%	-8	-11.6%
합계	219	100.0%	189	100.0%	-30	-13.7%

03. 월별 발생 현황

구분	개		고양이		기타	
	발생건	비율	발생건	비율	발생건	비율
1월	28	14.8%	3	13.6%	0	0.0%
2월	17	9.0%	1	4.5%	0	0.0%
3월	17	9.0%	3	13.6%	1	50.0%
4월	8	4.2%	1	4.5%	1	50.0%
5월	12	6.3%	2	9.1%	0	0.0%
6월	14	7.4%	5	22.7%	0	0.0%
7월	14	7.4%	2	9.1%	0	0.0%
8월	17	9.0%	1	4.5%	0	0.0%
9월	20	10.6%	0	0.0%	0	0.0%
10월	10	5.3%	1	4.5%	0	0.0%
11월	18	9.5%	1	4.5%	0	0.0%
12월	14	7.4%	2	9.1%	0	0.0%
합계	189	100.0%	22	100.0%	2	100.0%

04. 연령별 발생 현황

구분	개		고양이		기타	
	발생건	비율	발생건	비율	발생건	비율
0세	72	38.1%	12	54.5%	0	0.0%
1세	22	11.6%	1	4.5%	0	0.0%
2세	33	17.5%	3	13.6%	1	50.0%
3세	20	10.6%	3	13.6%	1	50.0%
4세	9	4.8%	2	9.1%	0	0.0%
5세	9	4.8%	1	4.5%	0	0.0%
6-10세	24	12.7%	0	0.0%	0	0.0%
11-15세	0	0.0%	0	0.0%	0	0.0%
16세 이상	0	0.0%	0	0.0%	0	0.0%
합계	189	100.0%	22	100.0%	2	100.0%

05. 유실·유기동물 처리 현황

구분	2020년		2021년		증감	
	발생건	비율	발생건	비율	발생건	비율
자연사	20	8.3%	18	8.5%	-2	-10.0%
입양	67	27.8%	43	20.2%	-24	-35.8%
안락사	89	36.9%	81	38.0%	-8	-9.0%
반환	54	22.4%	53	24.9%	-1	-1.9%
기증	6	2.5%	6	2.8%	0	0.0%
방사	0	0.0%	0	0.0%	0	-
보호중	5	2.1%	12	5.6%	7	140.0%
합계	241	100.0%	213	100.0%	-28	-11.6%

06. 축종별 유실·유기동물 처리 현황

구분	개		고양이		기타	
	발생건	비율	발생건	비율	발생건	비율
자연사	8	4.2%	10	45.5%	0	0.0%
입양	36	19.0%	5	22.7%	2	100.0%
안락사	75	39.7%	6	27.3%	0	0.0%
반환	53	28.0%	0	0.0%	0	0.0%
기증	6	3.2%	0	0.0%	0	0.0%
방사	0	0.0%	0	0.0%	0	0.0%
보호중	11	5.8%	1	4.5%	0	0.0%
합계	189	100.0%	22	100.0%	2	100.0%

07. 품종별 처리현황[개]

구분	2020년		2021년		증감	
	품종건	비품종건	품종건	비품종건	품종건	비품종건
자연사	0	8	7	1	7	-7
입양	25	37	22	14	-3	-23
안락사	5	79	73	2	68	-77
반환	34	20	15	38	-19	18
기증	5	1	1	5	-4	4
방사	0	0	0	0	0	0
보호중	0	5	10	1	10	-4
합계	69	150	128	61	59	-89

08. 연령별 처리현황

구분	0세		1세		2세	
	발생건	비율	발생건	비율	발생건	비율
자연사	7	8.3%	0	0.0%	3	8.1%
입양	20	23.8%	3	13.0%	7	18.9%
안락사	46	54.8%	12	52.2%	12	32.4%
반환	5	6.0%	4	17.4%	13	35.1%
기증	1	1.2%	1	4.3%	1	2.7%
방사	0	0.0%	0	0.0%	0	0.0%
보호중	5	6.0%	3	13.0%	1	2.7%
합계	84	100.0%	23	100.0%	37	100.0%

구분	3세		4세		5세	
	발생건	비율	발생건	비율	발생건	비율
자연사	3	12.5%	2	18.2%	0	0.0%
입양	6	25.0%	1	9.1%	2	20.0%
안락사	6	25.0%	2	18.2%	1	10.0%
반환	8	33.3%	6	54.5%	5	50.0%
기증	1	4.2%	0	0.0%	2	20.0%
방사	0	0.0%	0	0.0%	0	0.0%
보호중	0	0.0%	0	0.0%	0	0.0%
합계	24	100.0%	11	100.0%	10	100.0%

구분	6-10세		11-15세		16세 이상	
	발생건	비율	발생건	비율	발생건	비율
자연사	3	12.5%	0		0	
입양	4	16.7%	0		0	
안락사	2	8.3%	0		0	
반환	12	50.0%	0		0	
기증	0	0.0%	0		0	
방사	0	0.0%	0		0	
보호중	3	12.5%	0		0	
합계	24	100.0%	0		0	

부천시

01. 축종별 발생 현황

구분	2020년		2021년		증감	
	발생건	비율	발생건	비율	발생건	비율
개	548	46.8%	429	43.9%	-119	-21.7%
고양이	550	46.9%	525	53.7%	-25	-4.5%
기타	74	6.3%	24	2.5%	-50	-67.6%
합계	1,172	100.0%	978	100.0%	-194	-16.6%

02. 품종별 발생 현황[개]

구분	2020년		2021년		증감	
	발생건	비율	발생건	비율	발생건	비율
비품종견	220	40.1%	186	43.4%	-34	-15.5%
품종견	328	59.9%	243	56.6%	-85	-25.9%
합계	548	100.0%	429	100.0%	-119	-21.7%

03. 월별 발생 현황

구분	개		고양이		기타	
	발생건	비율	발생건	비율	발생건	비율
1월	25	5.8%	13	2.5%	9	37.5%
2월	42	9.8%	22	4.2%	2	8.3%
3월	31	7.2%	18	3.4%	3	12.5%
4월	34	7.9%	46	8.8%	0	0.0%
5월	43	10.0%	90	17.1%	1	4.2%
6월	37	8.6%	84	16.0%	0	0.0%
7월	65	15.2%	51	9.7%	0	0.0%
8월	35	8.2%	44	8.4%	1	4.2%
9월	39	9.1%	67	12.8%	2	8.3%
10월	23	5.4%	47	9.0%	1	4.2%
11월	18	4.2%	29	5.5%	4	16.7%
12월	37	8.6%	14	2.7%	1	4.2%
합계	429	100.0%	525	100.0%	24	100.0%

04. 연령별 발생 현황

구분	개		고양이		기타	
	발생건	비율	발생건	비율	발생건	비율
0세	87	20.3%	393	74.9%	15	62.5%
1세	58	13.5%	23	4.4%	5	20.8%
2세	68	15.9%	35	6.7%	4	16.7%
3세	82	19.1%	29	5.5%	0	0.0%
4세	22	5.1%	14	2.7%	0	0.0%
5세	32	7.5%	16	3.0%	0	0.0%
6-10세	73	17.0%	14	2.7%	0	0.0%
11-15세	7	1.6%	0	0.0%	0	0.0%
16세 이상	0	0.0%	1	0.2%	0	0.0%
합계	429	100.0%	525	100.0%	24	100.0%

05. 유실·유기동물 처리 현황

구분	2020년		2021년		증감	
	발생건	비율	발생건	비율	발생건	비율
자연사	309	26.4%	236	24.1%	-73	-23.6%
입양	546	46.6%	457	46.7%	-89	-16.3%
안락사	15	1.3%	6	0.6%	-9	-60.0%
반환	273	23.3%	203	20.8%	-70	-25.6%
기증	2	0.2%	19	1.9%	17	850.0%
방사	6	0.5%	14	1.4%	8	133.3%
보호중	21	1.8%	43	4.4%	22	104.8%
합계	1172	100.0%	978	100.0%	-194	-16.6%

06. 축종별 유실·유기동물 처리 현황

구분	개		고양이		기타	
	발생건	비율	발생건	비율	발생건	비율
자연사	9	2.1%	226	43.0%	1	4.2%
입양	187	43.6%	251	47.8%	19	79.2%
안락사	1	0.2%	5	1.0%	0	0.0%
반환	192	44.8%	9	1.7%	2	8.3%
기증	9	2.1%	9	1.7%	1	4.2%
방사	0	0.0%	14	2.7%	0	0.0%
보호중	31	7.2%	11	2.1%	1	4.2%
합계	429	100.0%	525	100.0%	24	100.0%

07. 품종별 처리현황[개]

구분	2020년		2021년		증감	
	품종건	비품종건	품종건	비품종건	품종건	비품종건
자연사	6	21	5	4	-1	-17
입양	114	111	105	82	-9	-29
안락사	1	9	1	0	0	-9
반환	203	64	47	145	-156	81
기증	2	0	5	4	3	4
방사	0	0	0	0	0	0
보호중	2	15	23	8	21	-7
합계	328	220	186	243	-142	23

08. 연령별 처리현황

구분	0세		1세		2세	
	발생건	비율	발생건	비율	발생건	비율
자연사	165	33.3%	10	11.6%	17	15.9%
입양	284	57.4%	47	54.7%	41	38.3%
안락사	1	0.2%	0	0.0%	1	0.9%
반환	19	3.8%	19	22.1%	35	32.7%
기증	6	1.2%	2	2.3%	3	2.8%
방사	4	0.8%	2	2.3%	2	1.9%
보호중	16	3.2%	6	7.0%	8	7.5%
합계	495	100.0%	86	100.0%	107	100.0%

구분	3세		4세		5세	
	발생건	비율	발생건	비율	발생건	비율
자연사	19	17.1%	10	27.8%	6	12.5%
입양	37	33.3%	10	27.8%	9	18.8%
안락사	1	0.9%	1	2.8%	2	4.2%
반환	45	40.5%	13	36.1%	24	50.0%
기증	4	3.6%	1	2.8%	2	4.2%
방사	2	1.8%	1	2.8%	2	4.2%
보호중	3	2.7%	0	0.0%	3	6.3%
합계	111	100.0%	36	100.0%	48	100.0%

구분	6-10세		11-15세		16세 이상	
	발생건	비율	발생건	비율	발생건	비율
자연사	8	9.2%	1		0	
입양	27	31.0%	1		1	
안락사	0	0.0%	0		0	
반환	45	51.7%	3		0	
기증	0	0.0%	1		0	
방사	1	1.1%	0		0	
보호중	6	6.9%	1		0	
합계	87	100.0%	7		1	

성남시

01. 축종별 발생 현황

구분	2020년		2021년		증감	
	발생건	비율	발생건	비율	발생건	비율
개	642	65.6%	538	62.9%	-104	-16.2%
고양이	307	31.4%	280	32.7%	-27	-8.8%
기타	29	3.0%	38	4.4%	9	31.0%
합계	978	100.0%	856	100.0%	-122	-12.5%

02. 품종별 발생 현황[개]

구분	2020년		2021년		증감	
	발생건	비율	발생건	비율	발생건	비율
비품종견	323	50.3%	233	43.3%	-90	-27.9%
품종견	319	49.7%	305	56.7%	-14	-4.4%
합계	642	100.0%	538	100.0%	-104	-16.2%

03. 월별 발생 현황

구분	개		고양이		기타	
	발생건	비율	발생건	비율	발생건	비율
1월	33	6.1%	6	2.1%	1	2.6%
2월	42	7.8%	10	3.6%	2	5.3%
3월	40	7.4%	15	5.4%	0	0.0%
4월	50	9.3%	19	6.8%	5	13.2%
5월	49	9.1%	34	12.1%	4	10.5%
6월	47	8.7%	48	17.1%	3	7.9%
7월	36	6.7%	22	7.9%	2	5.3%
8월	41	7.6%	33	11.8%	3	7.9%
9월	63	11.7%	28	10.0%	2	5.3%
10월	41	7.6%	33	11.8%	8	21.1%
11월	50	9.3%	18	6.4%	6	15.8%
12월	46	8.6%	14	5.0%	2	5.3%
합계	538	100.0%	280	100.0%	38	100.0%

04. 연령별 발생 현황

구분	개		고양이		기타	
	발생건	비율	발생건	비율	발생건	비율
0세	143	26.6%	216	77.1%	13	34.2%
1세	34	6.3%	8	2.9%	13	34.2%
2세	68	12.6%	8	2.9%	12	31.6%
3세	67	12.5%	21	7.5%	0	0.0%
4세	19	3.5%	2	0.7%	0	0.0%
5세	67	12.5%	10	3.6%	0	0.0%
6-10세	106	19.7%	15	5.4%	0	0.0%
11-15세	34	6.3%	0	0.0%	0	0.0%
16세 이상	0	0.0%	0	0.0%	0	0.0%
합계	538	100.0%	280	100.0%	38	100.0%

05. 유실·유기동물 처리 현황

구분	2020년		2021년		증감	
	발생건	비율	발생건	비율	발생건	비율
자연사	96	9.8%	64	7.5%	-32	-33.3%
입양	529	54.1%	443	51.8%	-86	-16.3%
안락사	39	4.0%	50	5.8%	11	28.2%
반환	277	28.3%	270	31.5%	-7	-2.5%
기증	0	0.0%	0	0.0%	0	-
방사	0	0.0%	0	0.0%	0	-
보호중	37	3.8%	29	3.4%	-8	-21.6%
합계	978	100.0%	856	100.0%	-122	-12.5%

06. 축종별 유실·유기동물 처리 현황

구분	개		고양이		기타	
	발생건	비율	발생건	비율	발생건	비율
자연사	6	1.1%	53	18.9%	5	13.2%
입양	266	49.4%	151	53.9%	26	68.4%
안락사	0	0.0%	50	17.9%	0	0.0%
반환	250	46.5%	14	5.0%	6	15.8%
기증	0	0.0%	0	0.0%	0	0.0%
방사	0	0.0%	0	0.0%	0	0.0%
보호중	16	3.0%	12	4.3%	1	2.6%
합계	538	100.0%	280	100.0%	38	100.0%

07. 품종별 처리현황[개]

구분	2020년		2021년		증감	
	품종건	비품종건	품종건	비품종건	품종건	비품종건
자연사	2	16	4	2	2	-14
입양	119	225	168	98	49	-127
안락사	1	8	0	0	-1	-8
반환	197	70	51	199	-146	129
기증	0	0	0	0	0	0
방사	0	0	0	0	0	0
보호중	0	4	10	6	10	2
합계	319	323	233	305	-86	-18

08. 연령별 처리현황

구분	0세		1세		2세	
	발생건	비율	발생건	비율	발생건	비율
자연사	57	15.3%	1	1.8%	2	2.3%
입양	258	69.4%	36	65.5%	41	46.6%
안락사	24	6.5%	2	3.6%	1	1.1%
반환	18	4.8%	15	27.3%	43	48.9%
기증	0	0.0%	0	0.0%	0	0.0%
방사	0	0.0%	0	0.0%	0	0.0%
보호중	15	4.0%	1	1.8%	1	1.1%
합계	372	100.0%	55	100.0%	88	100.0%

구분	3세		4세		5세	
	발생건	비율	발생건	비율	발생건	비율
자연사	2	2.3%	0	0.0%	0	0.0%
입양	29	33.0%	8	38.1%	25	32.5%
안락사	4	4.5%	1	4.8%	7	9.1%
반환	48	54.5%	12	57.1%	43	55.8%
기증	0	0.0%	0	0.0%	0	0.0%
방사	0	0.0%	0	0.0%	0	0.0%
보호중	5	5.7%	0	0.0%	2	2.6%
합계	88	100.0%	21	100.0%	77	100.0%

구분	6-10세		11-15세		16세 이상	
	발생건	비율	발생건	비율	발생건	비율
자연사	2	1.7%	0		0	
입양	37	30.6%	9		0	
안락사	11	9.1%	0		0	
반환	67	55.4%	24		0	
기증	0	0.0%	0		0	
방사	0	0.0%	0		0	
보호중	4	3.3%	1		0	
합계	121	100.0%	34		0	

수원시

01. 축종별 발생 현황

구분	2020년		2021년		증감	
	발생건	비율	발생건	비율	발생건	비율
개	784	72.5%	541	58.9%	-243	-31.0%
고양이	239	22.1%	346	37.6%	107	44.8%
기타	58	5.4%	32	3.5%	-26	-44.8%
합계	1,081	100.0%	919	100.0%	-162	-15.0%

02. 품종별 발생 현황[개]

구분	2020년		2021년		증감	
	발생건	비율	발생건	비율	발생건	비율
비품종견	336	42.9%	258	47.7%	-78	-23.2%
품종견	448	57.1%	283	52.3%	-165	-36.8%
합계	784	100.0%	541	100.0%	-243	-31.0%

03. 월별 발생 현황

구분	개		고양이		기타	
	발생건	비율	발생건	비율	발생건	비율
1월	28	5.2%	10	2.9%	0	0.0%
2월	31	5.7%	8	2.3%	1	3.1%
3월	47	8.7%	14	4.0%	0	0.0%
4월	45	8.3%	28	8.1%	9	28.1%
5월	42	7.8%	34	9.8%	3	9.4%
6월	59	10.9%	48	13.9%	2	6.3%
7월	50	9.2%	52	15.0%	4	12.5%
8월	59	10.9%	25	7.2%	1	3.1%
9월	49	9.1%	54	15.6%	1	3.1%
10월	39	7.2%	44	12.7%	5	15.6%
11월	50	9.2%	24	6.9%	1	3.1%
12월	42	7.8%	5	1.4%	5	15.6%
합계	541	100.0%	346	100.0%	32	100.0%

04. 연령별 발생 현황

구분	개		고양이		기타	
	발생건	비율	발생건	비율	발생건	비율
0세	90	16.6%	268	77.5%	5	15.6%
1세	56	10.4%	24	6.9%	23	71.9%
2세	47	8.7%	12	3.5%	3	9.4%
3세	74	13.7%	20	5.8%	1	3.1%
4세	54	10.0%	9	2.6%	0	0.0%
5세	78	14.4%	13	3.8%	0	0.0%
6-10세	125	23.1%	0	0.0%	0	0.0%
11-15세	16	3.0%	0	0.0%	0	0.0%
16세 이상	1	0.2%	0	0.0%	0	0.0%
합계	541	100.0%	346	100.0%	32	100.0%

05. 유실·유기동물 처리 현황

구분	2020년		2021년		증감	
	발생건	비율	발생건	비율	발생건	비율
자연사	140	13.0%	182	19.8%	42	30.0%
입양	409	37.8%	320	34.8%	-89	-21.8%
안락사	27	2.5%	18	2.0%	-9	-33.3%
반환	344	31.8%	274	29.8%	-70	-20.3%
기증	49	4.5%	24	2.6%	-25	-51.0%
방사	2	0.2%	5	0.5%	3	150.0%
보호중	110	10.2%	96	10.4%	-14	-12.7%
합계	1081	100.0%	919	100.0%	-162	-15.0%

06. 축종별 유실·유기동물 처리 현황

구분	개		고양이		기타	
	발생건	비율	발생건	비율	발생건	비율
자연사	7	1.3%	174	50.3%	1	3.1%
입양	166	30.7%	125	36.1%	29	90.6%
안락사	13	2.4%	5	1.4%	0	0.0%
반환	258	47.7%	14	4.0%	2	6.3%
기증	12	2.2%	12	3.5%	0	0.0%
방사	0	0.0%	5	1.4%	0	0.0%
보호중	85	15.7%	11	3.2%	0	0.0%
합계	541	100.0%	346	100.0%	32	100.0%

07. 품종별 처리현황[개]

구분	2020년		2021년		증감	
	품종건	비품종건	품종건	비품종건	품종건	비품종건
자연사	6	9	4	3	-2	-6
입양	156	126	95	71	-61	-55
안락사	1	26	13	0	12	-26
반환	252	81	77	181	-175	100
기증	18	18	2	10	-16	-8
방사	0	0	0	0	0	0
보호중	15	76	67	18	52	-58
합계	448	336	258	283	-190	-53

08. 연령별 처리현황

구분	0세		1세		2세	
	발생건	비율	발생건	비율	발생건	비율
자연사	154	42.4%	7	6.8%	6	9.7%
입양	152	41.9%	58	56.3%	15	24.2%
안락사	1	0.3%	2	1.9%	5	8.1%
반환	25	6.9%	23	22.3%	26	41.9%
기증	11	3.0%	2	1.9%	1	1.6%
방사	1	0.3%	2	1.9%	0	0.0%
보호중	19	5.2%	9	8.7%	9	14.5%
합계	363	100.0%	103	100.0%	62	100.0%

구분	3세		4세		5세	
	발생건	비율	발생건	비율	발생건	비율
자연사	7	7.4%	1	1.6%	5	5.5%
입양	23	24.2%	17	27.0%	27	29.7%
안락사	1	1.1%	0	0.0%	8	8.8%
반환	43	45.3%	34	54.0%	30	33.0%
기증	3	3.2%	2	3.2%	4	4.4%
방사	1	1.1%	1	1.6%	0	0.0%
보호중	17	17.9%	8	12.7%	17	18.7%
합계	95	100.0%	63	100.0%	91	100.0%

구분	6-10세		11-15세		16세 이상	
	발생건	비율	발생건	비율	발생건	비율
자연사	0	0.0%	2		0	
입양	27	21.6%	1		0	
안락사	1	0.8%	0		0	
반환	81	64.8%	11		1	
기증	1	0.8%	0		0	
방사	0	0.0%	0		0	
보호중	15	12.0%	2		0	
합계	125	100.0%	16		1	

시흥시

01. 축종별 발생 현황

구분	2020년		2021년		증감	
	발생건	비율	발생건	비율	발생건	비율
개	596	75.1%	594	69.7%	-2	-0.3%
고양이	175	22.0%	227	26.6%	52	29.7%
기타	23	2.9%	31	3.6%	8	34.8%
합계	794	100.0%	852	100.0%	58	7.3%

02. 품종별 발생 현황[개]

구분	2020년		2021년		증감	
	발생건	비율	발생건	비율	발생건	비율
비품종견	335	56.2%	340	57.2%	5	1.5%
품종견	261	43.8%	254	42.8%	-7	-2.7%
합계	596	100.0%	594	100.0%	-2	-0.3%

03. 월별 발생 현황

구분	개		고양이		기타	
	발생건	비율	발생건	비율	발생건	비율
1월	42	7.1%	6	2.6%	8	25.8%
2월	55	9.3%	5	2.2%	1	3.2%
3월	61	10.3%	17	7.5%	2	6.5%
4월	41	6.9%	18	7.9%	1	3.2%
5월	66	11.1%	19	8.4%	0	0.0%
6월	53	8.9%	29	12.8%	0	0.0%
7월	46	7.7%	7	3.1%	4	12.9%
8월	55	9.3%	38	16.7%	1	3.2%
9월	47	7.9%	29	12.8%	0	0.0%
10월	48	8.1%	28	12.3%	0	0.0%
11월	39	6.6%	23	10.1%	2	6.5%
12월	41	6.9%	8	3.5%	12	38.7%
합계	594	100.0%	227	100.0%	31	100.0%

04. 연령별 발생 현황

구분	개		고양이		기타	
	발생건	비율	발생건	비율	발생건	비율
0세	230	38.7%	158	69.6%	31	100.0%
1세	79	13.3%	19	8.4%	0	0.0%
2세	65	10.9%	20	8.8%	0	0.0%
3세	57	9.6%	13	5.7%	0	0.0%
4세	46	7.7%	7	3.1%	0	0.0%
5세	33	5.6%	5	2.2%	0	0.0%
6-10세	73	12.3%	5	2.2%	0	0.0%
11-15세	11	1.9%	0	0.0%	0	0.0%
16세 이상	0	0.0%	0	0.0%	0	0.0%
합계	594	100.0%	227	100.0%	31	100.0%

05. 유실·유기동물 처리 현황

구분	2020년		2021년		증감	
	발생건	비율	발생건	비율	발생건	비율
자연사	196	24.7%	197	23.1%	1	0.5%
입양	232	29.2%	247	29.0%	15	6.5%
안락사	176	22.2%	147	17.3%	-29	-16.5%
반환	138	17.4%	154	18.1%	16	11.6%
기증	19	2.4%	35	4.1%	16	84.2%
방사	0	0.0%	8	0.9%	8	-
보호중	33	4.2%	64	7.5%	31	93.9%
합계	794	100.0%	852	100.0%	58	7.3%

06. 축종별 유실·유기동물 처리 현황

구분	개		고양이		기타	
	발생건	비율	발생건	비율	발생건	비율
자연사	79	13.3%	108	47.6%	10	32.3%
입양	149	25.1%	79	34.8%	19	61.3%
안락사	134	22.6%	13	5.7%	0	0.0%
반환	144	24.2%	9	4.0%	1	3.2%
기증	35	5.9%	0	0.0%	0	0.0%
방사	0	0.0%	8	3.5%	0	0.0%
보호중	53	8.9%	10	4.4%	1	3.2%
합계	594	100.0%	227	100.0%	31	100.0%

07. 품종별 처리현황[개]

구분	2020년		2021년		증감	
	품종건	비품종건	품종건	비품종건	품종건	비품종건
자연사	20	84	69	10	49	-74
입양	88	60	67	82	-21	22
안락사	33	134	119	15	86	-119
반환	99	31	35	109	-64	78
기증	15	4	12	23	-3	19
방사	0	0	0	0	0	0
보호중	6	22	38	15	32	-7
합계	261	335	340	254	79	-81

08. 연령별 처리현황

구분	0세		1세		2세	
	발생건	비율	발생건	비율	발생건	비율
자연사	151	36.0%	8	8.2%	15	17.6%
입양	128	30.5%	34	34.7%	22	25.9%
안락사	71	16.9%	22	22.4%	12	14.1%
반환	19	4.5%	26	26.5%	21	24.7%
기증	4	1.0%	2	2.0%	9	10.6%
방사	7	1.7%	1	1.0%	0	0.0%
보호중	39	9.3%	5	5.1%	6	7.1%
합계	419	100.0%	98	100.0%	85	100.0%

구분	3세		4세		5세	
	발생건	비율	발생건	비율	발생건	비율
자연사	8	11.4%	2	3.8%	4	10.5%
입양	16	22.9%	18	34.0%	12	31.6%
안락사	18	25.7%	8	15.1%	5	13.2%
반환	21	30.0%	18	34.0%	11	28.9%
기증	3	4.3%	4	7.5%	3	7.9%
방사	0	0.0%	0	0.0%	0	0.0%
보호중	4	5.7%	3	5.7%	3	7.9%
합계	70	100.0%	53	100.0%	38	100.0%

구분	6-10세		11-15세		16세 이상	
	발생건	비율	발생건	비율	발생건	비율
자연사	9	11.5%	0		0	
입양	14	17.9%	3		0	
안락사	8	10.3%	3		0	
반환	33	42.3%	5		0	
기증	10	12.8%	0		0	
방사	0	0.0%	0		0	
보호중	4	5.1%	0		0	
합계	78	100.0%	11		0	

안산시

01. 축종별 발생 현황

구분	2020년		2021년		증감	
	발생건	비율	발생건	비율	발생건	비율
개	792	48.9%	691	51.9%	-101	-12.8%
고양이	775	47.8%	613	46.0%	-162	-20.9%
기타	54	3.3%	28	2.1%	-26	-48.1%
합계	1,621	100.0%	1,332	100.0%	-289	-17.8%

02. 품종별 발생 현황[개]

구분	2020년		2021년		증감	
	발생건	비율	발생건	비율	발생건	비율
비품종견	401	50.6%	407	58.9%	6	1.5%
품종견	391	49.4%	284	41.1%	-107	-27.4%
합계	792	100.0%	691	100.0%	-101	-12.8%

03. 월별 발생 현황

구분	개		고양이		기타	
	발생건	비율	발생건	비율	발생건	비율
1월	64	9.3%	25	4.1%	0	0.0%
2월	80	11.6%	10	1.6%	2	7.1%
3월	63	9.1%	10	1.6%	2	7.1%
4월	47	6.8%	61	10.0%	4	14.3%
5월	48	6.9%	108	17.6%	4	14.3%
6월	43	6.2%	96	15.7%	2	7.1%
7월	72	10.4%	89	14.5%	1	3.6%
8월	52	7.5%	57	9.3%	6	21.4%
9월	59	8.5%	59	9.6%	2	7.1%
10월	55	8.0%	58	9.5%	3	10.7%
11월	57	8.2%	26	4.2%	1	3.6%
12월	51	7.4%	14	2.3%	1	3.6%
합계	691	100.0%	613	100.0%	28	100.0%

04. 연령별 발생 현황

구분	개		고양이		기타	
	발생건	비율	발생건	비율	발생건	비율
0세	252	36.5%	535	87.3%	26	92.9%
1세	84	12.2%	25	4.1%	1	3.6%
2세	105	15.2%	25	4.1%	0	0.0%
3세	65	9.4%	16	2.6%	1	3.6%
4세	49	7.1%	2	0.3%	0	0.0%
5세	34	4.9%	0	0.0%	0	0.0%
6-10세	75	10.9%	10	1.6%	0	0.0%
11-15세	26	3.8%	0	0.0%	0	0.0%
16세 이상	1	0.1%	0	0.0%	0	0.0%
합계	691	100.0%	613	100.0%	28	100.0%

05. 유실·유기동물 처리 현황

구분	2020년		2021년		증감	
	발생건	비율	발생건	비율	발생건	비율
자연사	546	33.7%	429	32.2%	-117	-21.4%
입양	500	30.8%	391	29.4%	-109	-21.8%
안락사	200	12.3%	102	7.7%	-98	-49.0%
반환	246	15.2%	250	18.8%	4	1.6%
기증	42	2.6%	40	3.0%	-2	-4.8%
방사	51	3.1%	36	2.7%	-15	-29.4%
보호중	36	2.2%	84	6.3%	48	133.3%
합계	1621	100.0%	1332	100.0%	-289	-17.8%

06. 축종별 유실·유기동물 처리 현황

구분	개		고양이		기타	
	발생건	비율	발생건	비율	발생건	비율
자연사	62	9.0%	364	59.4%	3	10.7%
입양	188	27.2%	192	31.3%	11	39.3%
안락사	102	14.8%	0	0.0%	0	0.0%
반환	223	32.3%	14	2.3%	13	46.4%
기증	40	5.8%	0	0.0%	0	0.0%
방사	0	0.0%	36	5.9%	0	0.0%
보호중	76	11.0%	7	1.1%	1	3.6%
합계	691	100.0%	613	100.0%	28	100.0%

07. 품종별 처리현황[개]

구분	2020년		2021년		증감	
	품종건	비품종건	품종건	비품종건	품종건	비품종건
자연사	17	75	50	12	33	-63
입양	114	92	102	86	-12	-6
안락사	30	169	89	13	59	-156
반환	192	47	68	155	-124	108
기증	30	5	29	11	-1	6
방사	0	0	0	0	0	0
보호중	8	13	69	7	61	-6
합계	391	401	407	284	16	-117

08. 연령별 처리현황

구분	0세		1세		2세	
	발생건	비율	발생건	비율	발생건	비율
자연사	380	46.7%	9	8.2%	16	12.3%
입양	267	32.8%	37	33.6%	28	21.5%
안락사	39	4.8%	15	13.6%	19	14.6%
반환	42	5.2%	26	23.6%	42	32.3%
기증	5	0.6%	7	6.4%	13	10.0%
방사	26	3.2%	3	2.7%	6	4.6%
보호중	54	6.6%	13	11.8%	6	4.6%
합계	813	100.0%	110	100.0%	130	100.0%

구분	3세		4세		5세	
	발생건	비율	발생건	비율	발생건	비율
자연사	4	4.9%	4	7.8%	1	2.9%
입양	19	23.2%	12	23.5%	5	14.7%
안락사	12	14.6%	4	7.8%	3	8.8%
반환	36	43.9%	27	52.9%	19	55.9%
기증	7	8.5%	3	5.9%	2	5.9%
방사	1	1.2%	0	0.0%	0	0.0%
보호중	3	3.7%	1	2.0%	4	11.8%
합계	82	100.0%	51	100.0%	34	100.0%

구분	6-10세		11-15세		16세 이상	
	발생건	비율	발생건	비율	발생건	비율
자연사	9	10.6%	6		0	
입양	21	24.7%	2		0	
안락사	9	10.6%	1		0	
반환	40	47.1%	17		1	
기증	3	3.5%	0		0	
방사	0	0.0%	0		0	
보호중	3	3.5%	0		0	
합계	85	100.0%	26		1	

안성시

01. 축종별 발생 현황

구분	2020년		2021년		증감	
	발생건	비율	발생건	비율	발생건	비율
개	971	88.8%	788	84.2%	-183	-18.8%
고양이	120	11.0%	143	15.3%	23	19.2%
기타	2	0.2%	5	0.5%	3	150.0%
합계	1,093	100.0%	936	100.0%	-157	-14.4%

02. 품종별 발생 현황[개]

구분	2020년		2021년		증감	
	발생건	비율	발생건	비율	발생건	비율
비품종견	778	80.1%	659	83.6%	-119	-15.3%
품종견	193	19.9%	129	16.4%	-64	-33.2%
합계	971	100.0%	788	100.0%	-183	-18.8%

03. 월별 발생 현황

구분	개		고양이		기타	
	발생건	비율	발생건	비율	발생건	비율
1월	64	8.1%	6	4.2%	0	0.0%
2월	71	9.0%	1	0.7%	0	0.0%
3월	100	12.7%	13	9.1%	1	20.0%
4월	40	5.1%	14	9.8%	1	20.0%
5월	66	8.4%	34	23.8%	0	0.0%
6월	54	6.9%	15	10.5%	0	0.0%
7월	91	11.5%	7	4.9%	0	0.0%
8월	64	8.1%	20	14.0%	0	0.0%
9월	57	7.2%	14	9.8%	0	0.0%
10월	44	5.6%	10	7.0%	1	20.0%
11월	89	11.3%	4	2.8%	0	0.0%
12월	48	6.1%	5	3.5%	2	40.0%
합계	788	100.0%	143	100.0%	5	100.0%

04. 연령별 발생 현황

구분	개		고양이		기타	
	발생건	비율	발생건	비율	발생건	비율
0세	319	40.5%	115	80.4%	3	60.0%
1세	117	14.8%	10	7.0%	1	20.0%
2세	124	15.7%	8	5.6%	0	0.0%
3세	117	14.8%	7	4.9%	1	20.0%
4세	23	2.9%	2	1.4%	0	0.0%
5세	46	5.8%	1	0.7%	0	0.0%
6-10세	36	4.6%	0	0.0%	0	0.0%
11-15세	6	0.8%	0	0.0%	0	0.0%
16세 이상	0	0.0%	0	0.0%	0	0.0%
합계	788	100.0%	143	100.0%	5	100.0%

05. 유실·유기동물 처리 현황

구분	2020년		2021년		증감	
	발생건	비율	발생건	비율	발생건	비율
자연사	266	24.3%	137	14.6%	-129	-48.5%
입양	211	19.3%	238	25.4%	27	12.8%
안락사	428	39.2%	196	20.9%	-232	-54.2%
반환	101	9.2%	86	9.2%	-15	-14.9%
기증	0	0.0%	1	0.1%	1	-
방사	2	0.2%	1	0.1%	-1	-50.0%
보호중	85	7.8%	277	29.6%	192	225.9%
합계	1093	100.0%	936	100.0%	-157	-14.4%

06. 축종별 유실·유기동물 처리 현황

구분	개		고양이		기타	
	발생건	비율	발생건	비율	발생건	비율
자연사	107	13.6%	30	21.0%	0	0.0%
입양	164	20.8%	73	51.0%	1	20.0%
안락사	195	24.7%	1	0.7%	0	0.0%
반환	83	10.5%	2	1.4%	1	20.0%
기증	0	0.0%	0	0.0%	1	20.0%
방사	0	0.0%	1	0.7%	0	0.0%
보호중	239	30.3%	36	25.2%	2	40.0%
합계	788	100.0%	143	100.0%	5	100.0%

07. 품종별 처리현황[개]

구분	2020년		2021년		증감	
	품종건	비품종건	품종건	비품종건	품종건	비품종건
자연사	11	202	99	8	88	-194
입양	59	111	117	47	58	-64
안락사	40	383	188	7	148	-376
반환	70	29	37	46	-33	17
기증	0	0	0	0	0	0
방사	0	0	0	0	0	0
보호중	13	53	218	21	205	-32
합계	193	778	659	129	466	-649

08. 연령별 처리현황

구분	0세		1세		2세	
	발생건	비율	발생건	비율	발생건	비율
자연사	83	19.0%	20	15.6%	14	10.6%
입양	149	34.1%	23	18.0%	19	14.4%
안락사	47	10.8%	47	36.7%	45	34.1%
반환	9	2.1%	12	9.4%	10	7.6%
기증	0	0.0%	1	0.8%	0	0.0%
방사	1	0.2%	0	0.0%	0	0.0%
보호중	148	33.9%	25	19.5%	44	33.3%
합계	437	100.0%	128	100.0%	132	100.0%

구분	3세		4세		5세	
	발생건	비율	발생건	비율	발생건	비율
자연사	13	10.4%	0	0.0%	3	6.4%
입양	19	15.2%	7	28.0%	14	29.8%
안락사	35	28.0%	6	24.0%	10	21.3%
반환	23	18.4%	8	32.0%	11	23.4%
기증	0	0.0%	0	0.0%	0	0.0%
방사	0	0.0%	0	0.0%	0	0.0%
보호중	35	28.0%	4	16.0%	9	19.1%
합계	125	100.0%	25	100.0%	47	100.0%

구분	6-10세		11-15세		16세 이상	
	발생건	비율	발생건	비율	발생건	비율
자연사	3	8.3%	1		0	
입양	7	19.4%	0		0	
안락사	5	13.9%	1		0	
반환	11	30.6%	2		0	
기증	0	0.0%	0		0	
방사	0	0.0%	0		0	
보호중	10	27.8%	2		0	
합계	36	100.0%	6		0	

안양시

01. 축종별 발생 현황

구분	2020년		2021년		증감	
	발생건	비율	발생건	비율	발생건	비율
개	246	62.9%	147	56.3%	-99	-40.2%
고양이	131	33.5%	88	33.7%	-43	-32.8%
기타	14	3.6%	26	10.0%	12	85.7%
합계	391	100.0%	261	100.0%	-130	-33.2%

02. 품종별 발생 현황[개]

구분	2020년		2021년		증감	
	발생건	비율	발생건	비율	발생건	비율
비품종견	127	51.6%	75	51.0%	-52	-40.9%
품종견	119	48.4%	72	49.0%	-47	-39.5%
합계	246	100.0%	147	100.0%	-99	-40.2%

03. 월별 발생 현황

구분	개		고양이		기타	
	발생건	비율	발생건	비율	발생건	비율
1월	7	4.8%	3	3.4%	0	0.0%
2월	11	7.5%	2	2.3%	0	0.0%
3월	14	9.5%	7	8.0%	0	0.0%
4월	13	8.8%	7	8.0%	1	3.8%
5월	13	8.8%	3	3.4%	2	7.7%
6월	10	6.8%	7	8.0%	2	7.7%
7월	14	9.5%	4	4.5%	9	34.6%
8월	15	10.2%	15	17.0%	1	3.8%
9월	10	6.8%	16	18.2%	1	3.8%
10월	11	7.5%	14	15.9%	4	15.4%
11월	6	4.1%	6	6.8%	2	7.7%
12월	23	15.6%	4	4.5%	4	15.4%
합계	147	100.0%	88	100.0%	26	100.0%

04. 연령별 발생 현황

구분	개		고양이		기타	
	발생건	비율	발생건	비율	발생건	비율
0세	47	32.0%	61	69.3%	25	96.2%
1세	14	9.5%	4	4.5%	1	3.8%
2세	14	9.5%	8	9.1%	0	0.0%
3세	13	8.8%	4	4.5%	0	0.0%
4세	12	8.2%	4	4.5%	0	0.0%
5세	12	8.2%	5	5.7%	0	0.0%
6-10세	26	17.7%	2	2.3%	0	0.0%
11-15세	8	5.4%	0	0.0%	0	0.0%
16세 이상	1	0.7%	0	0.0%	0	0.0%
합계	147	100.0%	88	100.0%	26	100.0%

05. 유실·유기동물 처리 현황

구분	2020년		2021년		증감	
	발생건	비율	발생건	비율	발생건	비율
자연사	103	26.3%	45	17.2%	-58	-56.3%
입양	140	35.8%	76	29.1%	-64	-45.7%
안락사	47	12.0%	35	13.4%	-12	-25.5%
반환	88	22.5%	72	27.6%	-16	-18.2%
기증	7	1.8%	4	1.5%	-3	-42.9%
방사	0	0.0%	1	0.4%	1	-
보호중	6	1.5%	28	10.7%	22	366.7%
합계	391	100.0%	261	100.0%	-130	-33.2%

06. 축종별 유실·유기동물 처리 현황

구분	개		고양이		기타	
	발생건	비율	발생건	비율	발생건	비율
자연사	10	6.8%	33	37.5%	2	7.7%
입양	25	17.0%	45	51.1%	6	23.1%
안락사	26	17.7%	6	6.8%	3	11.5%
반환	59	40.1%	2	2.3%	11	42.3%
기증	4	2.7%	0	0.0%	0	0.0%
방사	0	0.0%	1	1.1%	0	0.0%
보호중	23	15.6%	1	1.1%	4	15.4%
합계	147	100.0%	88	100.0%	26	100.0%

07. 품종별 처리현황[개]

구분	2020년		2021년		증감	
	품종건	비품종건	품종건	비품종건	품종건	비품종건
자연사	8	37	8	2	0	-35
입양	32	31	9	16	-23	-15
안락사	11	33	22	4	11	-29
반환	60	26	15	44	-45	18
기증	7	0	3	1	-4	1
방사	0	0	0	0	0	0
보호중	1	0	18	5	17	5
합계	119	127	75	72	-44	-55

08. 연령별 처리현황

구분	0세		1세		2세	
	발생건	비율	발생건	비율	발생건	비율
자연사	28	21.1%	1	5.3%	4	18.2%
입양	51	38.3%	4	21.1%	5	22.7%
안락사	18	13.5%	7	36.8%	3	13.6%
반환	14	10.5%	5	26.3%	8	36.4%
기증	0	0.0%	0	0.0%	2	9.1%
방사	1	0.8%	0	0.0%	0	0.0%
보호중	21	15.8%	2	10.5%	0	0.0%
합계	133	100.0%	19	100.0%	22	100.0%

구분	3세		4세		5세	
	발생건	비율	발생건	비율	발생건	비율
자연사	2	11.8%	4	25.0%	2	11.8%
입양	5	29.4%	4	25.0%	4	23.5%
안락사	1	5.9%	3	18.8%	0	0.0%
반환	5	29.4%	5	31.3%	9	52.9%
기증	1	5.9%	0	0.0%	1	5.9%
방사	0	0.0%	0	0.0%	0	0.0%
보호중	3	17.6%	0	0.0%	1	5.9%
합계	17	100.0%	16	100.0%	17	100.0%

구분	6-10세		11-15세		16세 이상	
	발생건	비율	발생건	비율	발생건	비율
자연사	3	10.7%	1		0	
입양	3	10.7%	0		0	
안락사	3	10.7%	0		0	
반환	18	64.3%	7		1	
기증	0	0.0%	0		0	
방사	0	0.0%	0		0	
보호중	1	3.6%	0		0	
합계	28	100.0%	8		1	

양주시

01. 축종별 발생 현황

구분	2020년		2021년		증감	
	발생건	비율	발생건	비율	발생건	비율
개	626	89.2%	550	85.7%	-76	-12.1%
고양이	68	9.7%	86	13.4%	18	26.5%
기타	8	1.1%	6	0.9%	-2	-25.0%
합계	702	100.0%	642	100.0%	-60	-8.5%

02. 품종별 발생 현황[개]

구분	2020년		2021년		증감	
	발생건	비율	발생건	비율	발생건	비율
비품종견	499	79.7%	475	86.4%	-24	-4.8%
품종견	127	20.3%	75	13.6%	-52	-40.9%
합계	626	100.0%	550	100.0%	-76	-12.1%

03. 월별 발생 현황

구분	개		고양이		기타	
	발생건	비율	발생건	비율	발생건	비율
1월	50	9.1%	2	2.3%	0	0.0%
2월	42	7.6%	3	3.5%	3	50.0%
3월	42	7.6%	2	2.3%	1	16.7%
4월	29	5.3%	3	3.5%	0	0.0%
5월	52	9.5%	4	4.7%	0	0.0%
6월	58	10.5%	9	10.5%	0	0.0%
7월	48	8.7%	18	20.9%	0	0.0%
8월	49	8.9%	7	8.1%	0	0.0%
9월	65	11.8%	7	8.1%	0	0.0%
10월	31	5.6%	16	18.6%	0	0.0%
11월	34	6.2%	10	11.6%	2	33.3%
12월	50	9.1%	5	5.8%	0	0.0%
합계	550	100.0%	86	100.0%	6	100.0%

04. 연령별 발생 현황

구분	개		고양이		기타	
	발생건	비율	발생건	비율	발생건	비율
0세	293	53.3%	56	65.1%	3	50.0%
1세	59	10.7%	8	9.3%	1	16.7%
2세	72	13.1%	5	5.8%	1	16.7%
3세	54	9.8%	11	12.8%	0	0.0%
4세	24	4.4%	3	3.5%	1	16.7%
5세	15	2.7%	2	2.3%	0	0.0%
6-10세	33	6.0%	1	1.2%	0	0.0%
11-15세	0	0.0%	0	0.0%	0	0.0%
16세 이상	0	0.0%	0	0.0%	0	0.0%
합계	550	100.0%	86	100.0%	6	100.0%

05. 유실·유기동물 처리 현황

구분	2020년		2021년		증감	
	발생건	비율	발생건	비율	발생건	비율
자연사	60	8.5%	83	12.9%	23	38.3%
입양	160	22.8%	132	20.6%	-28	-17.5%
안락사	388	55.3%	322	50.2%	-66	-17.0%
반환	69	9.8%	72	11.2%	3	4.3%
기증	12	1.7%	10	1.6%	-2	-16.7%
방사	0	0.0%	0	0.0%	0	-
보호중	13	1.9%	23	3.6%	10	76.9%
합계	702	100.0%	642	100.0%	-60	-8.5%

06. 축종별 유실·유기동물 처리 현황

구분	개		고양이		기타	
	발생건	비율	발생건	비율	발생건	비율
자연사	26	4.7%	57	66.3%	0	0.0%
입양	117	21.3%	12	14.0%	3	50.0%
안락사	305	55.5%	15	17.4%	2	33.3%
반환	71	12.9%	1	1.2%	0	0.0%
기증	10	1.8%	0	0.0%	0	0.0%
방사	0	0.0%	0	0.0%	0	0.0%
보호중	21	3.8%	1	1.2%	1	16.7%
합계	550	100.0%	86	100.0%	6	100.0%

07. 품종별 처리현황[개]

구분	2020년		2021년		증감	
	품종건	비품종건	품종건	비품종건	품종건	비품종건
자연사	6	15	24	2	18	-13
입양	44	98	88	29	44	-69
안락사	19	352	302	3	283	-349
반환	47	20	34	37	-13	17
기증	9	3	7	3	-2	0
방사	0	0	0	0	0	0
보호중	2	11	20	1	18	-10
합계	127	499	475	75	348	-424

08. 연령별 처리현황

구분	0세		1세		2세	
	발생건	비율	발생건	비율	발생건	비율
자연사	56	15.9%	4	5.9%	6	7.7%
입양	83	23.6%	13	19.1%	7	9.0%
안락사	191	54.3%	38	55.9%	43	55.1%
반환	7	2.0%	11	16.2%	16	20.5%
기증	2	0.6%	1	1.5%	1	1.3%
방사	0	0.0%	0	0.0%	0	0.0%
보호중	13	3.7%	1	1.5%	5	6.4%
합계	352	100.0%	68	100.0%	78	100.0%

구분	3세		4세		5세	
	발생건	비율	발생건	비율	발생건	비율
자연사	8	12.3%	2	7.1%	4	23.5%
입양	14	21.5%	5	17.9%	3	17.6%
안락사	25	38.5%	15	53.6%	3	17.6%
반환	14	21.5%	3	10.7%	6	35.3%
기증	2	3.1%	2	7.1%	1	5.9%
방사	0	0.0%	0	0.0%	0	0.0%
보호중	2	3.1%	1	3.6%	0	0.0%
합계	65	100.0%	28	100.0%	17	100.0%

구분	6-10세		11-15세		16세 이상	
	발생건	비율	발생건	비율	발생건	비율
자연사	3	8.8%	0		0	
입양	7	20.6%	0		0	
안락사	7	20.6%	0		0	
반환	15	44.1%	0		0	
기증	1	2.9%	0		0	
방사	0	0.0%	0		0	
보호중	1	2.9%	0		0	
합계	34	100.0%	0		0	

양평균

01. 축종별 발생 현황

구분	2020년		2021년		증감	
	발생건	비율	발생건	비율	발생건	비율
개	528	89.3%	452	95.6%	-76	-14.4%
고양이	41	6.9%	19	4.0%	-22	-53.7%
기타	22	3.7%	2	0.4%	-20	-90.9%
합계	591	100.0%	473	100.0%	-118	-20.0%

02. 품종별 발생 현황[개]

구분	2020년		2021년		증감	
	발생건	비율	발생건	비율	발생건	비율
비품종견	412	78.0%	356	78.8%	-56	-13.6%
품종견	116	22.0%	96	21.2%	-20	-17.2%
합계	528	100.0%	452	100.0%	-76	-14.4%

03. 월별 발생 현황

구분	개		고양이		기타	
	발생건	비율	발생건	비율	발생건	비율
1월	30	6.6%	1	5.3%	0	0.0%
2월	29	6.4%	0	0.0%	0	0.0%
3월	57	12.6%	0	0.0%	0	0.0%
4월	37	8.2%	0	0.0%	0	0.0%
5월	24	5.3%	9	47.4%	0	0.0%
6월	28	6.2%	0	0.0%	0	0.0%
7월	33	7.3%	1	5.3%	0	0.0%
8월	49	10.8%	0	0.0%	0	0.0%
9월	36	8.0%	3	15.8%	1	50.0%
10월	48	10.6%	0	0.0%	0	0.0%
11월	31	6.9%	5	26.3%	1	50.0%
12월	50	11.1%	0	0.0%	0	0.0%
합계	452	100.0%	19	100.0%	2	100.0%

04. 연령별 발생 현황

구분	개		고양이		기타	
	발생건	비율	발생건	비율	발생건	비율
0세	130	28.8%	16	84.2%	1	50.0%
1세	51	11.3%	2	10.5%	0	0.0%
2세	37	8.2%	0	0.0%	0	0.0%
3세	75	16.6%	0	0.0%	0	0.0%
4세	59	13.1%	0	0.0%	0	0.0%
5세	38	8.4%	0	0.0%	0	0.0%
6-10세	57	12.6%	1	5.3%	0	0.0%
11-15세	4	0.9%	0	0.0%	1	50.0%
16세 이상	1	0.2%	0	0.0%	0	0.0%
합계	452	100.0%	19	100.0%	2	100.0%

05. 유실·유기동물 처리 현황

구분	2020년		2021년		증감	
	발생건	비율	발생건	비율	발생건	비율
자연사	41	6.9%	28	5.9%	-13	-31.7%
입양	150	25.4%	129	27.3%	-21	-14.0%
안락사	179	30.3%	113	23.9%	-66	-36.9%
반환	98	16.6%	104	22.0%	6	6.1%
기증	33	5.6%	18	3.8%	-15	-45.5%
방사	1	0.2%	0	0.0%	-1	-100.0%
보호중	89	15.1%	81	17.1%	-8	-9.0%
합계	591	100.0%	473	100.0%	-118	-20.0%

06. 축종별 유실·유기동물 처리 현황

구분	개		고양이		기타	
	발생건	비율	발생건	비율	발생건	비율
자연사	25	5.5%	2	10.5%	1	50.0%
입양	112	24.8%	17	89.5%	0	0.0%
안락사	113	25.0%	0	0.0%	0	0.0%
반환	103	22.8%	0	0.0%	1	50.0%
기증	18	4.0%	0	0.0%	0	0.0%
방사	0	0.0%	0	0.0%	0	0.0%
보호중	81	17.9%	0	0.0%	0	0.0%
합계	452	100.0%	19	100.0%	2	100.0%

07. 품종별 처리현황[개]

구분	2020년		2021년		증감	
	품종건	비품종건	품종건	비품종건	품종건	비품종건
자연사	1	23	21	4	20	-19
입양	26	89	83	29	57	-60
안락사	9	168	110	3	101	-165
반환	51	44	61	42	10	-2
기증	15	17	14	4	-1	-13
방사	0	0	0	0	0	0
보호중	14	71	67	14	53	-57
합계	116	412	356	96	240	-316

08. 연령별 처리현황

구분	0세		1세		2세	
	발생건	비율	발생건	비율	발생건	비율
자연사	11	7.5%	0	0.0%	1	2.7%
입양	66	44.9%	13	24.5%	6	16.2%
안락사	22	15.0%	23	43.4%	15	40.5%
반환	13	8.8%	7	13.2%	8	21.6%
기증	4	2.7%	1	1.9%	3	8.1%
방사	0	0.0%	0	0.0%	0	0.0%
보호중	31	21.1%	9	17.0%	4	10.8%
합계	147	100.0%	53	100.0%	37	100.0%

구분	3세		4세		5세	
	발생건	비율	발생건	비율	발생건	비율
자연사	4	5.3%	5	8.5%	1	2.6%
입양	18	24.0%	8	13.6%	4	10.5%
안락사	17	22.7%	16	27.1%	11	28.9%
반환	15	20.0%	20	33.9%	15	39.5%
기증	5	6.7%	2	3.4%	2	5.3%
방사	0	0.0%	0	0.0%	0	0.0%
보호중	16	21.3%	8	13.6%	5	13.2%
합계	75	100.0%	59	100.0%	38	100.0%

구분	6-10세		11-15세		16세 이상	
	발생건	비율	발생건	비율	발생건	비율
자연사	5	8.6%	1		0	
입양	13	22.4%	1		0	
안락사	9	15.5%	0		0	
반환	22	37.9%	3		1	
기증	1	1.7%	0		0	
방사	0	0.0%	0		0	
보호중	8	13.8%	0		0	
합계	58	100.0%	5		1	

여주시

01. 축종별 발생 현황

구분	2020년		2021년		증감	
	발생건	비율	발생건	비율	발생건	비율
개	703	75.9%	632	72.9%	-71	-10.1%
고양이	218	23.5%	224	25.8%	6	2.8%
기타	5	0.5%	11	1.3%	6	120.0%
합계	926	100.0%	867	100.0%	-59	-6.4%

02. 품종별 발생 현황[개]

구분	2020년		2021년		증감	
	발생건	비율	발생건	비율	발생건	비율
비품종견	593	84.4%	559	88.4%	-34	-5.7%
품종견	110	15.6%	73	11.6%	-37	-33.6%
합계	703	100.0%	632	100.0%	-71	-10.1%

03. 월별 발생 현황

구분	개		고양이		기타	
	발생건	비율	발생건	비율	발생건	비율
1월	86	13.6%	9	4.0%	0	0.0%
2월	43	6.8%	3	1.3%	0	0.0%
3월	31	4.9%	3	1.3%	0	0.0%
4월	42	6.6%	20	8.9%	1	9.1%
5월	40	6.3%	34	15.2%	0	0.0%
6월	44	7.0%	40	17.9%	4	36.4%
7월	54	8.5%	19	8.5%	0	0.0%
8월	89	14.1%	29	12.9%	6	54.5%
9월	50	7.9%	20	8.9%	0	0.0%
10월	52	8.2%	28	12.5%	0	0.0%
11월	66	10.4%	17	7.6%	0	0.0%
12월	35	5.5%	2	0.9%	0	0.0%
합계	632	100.0%	224	100.0%	11	100.0%

04. 연령별 발생 현황

구분	개		고양이		기타	
	발생건	비율	발생건	비율	발생건	비율
0세	247	39.1%	182	81.3%	4	36.4%
1세	120	19.0%	20	8.9%	7	63.6%
2세	65	10.3%	3	1.3%	0	0.0%
3세	73	11.6%	8	3.6%	0	0.0%
4세	48	7.6%	8	3.6%	0	0.0%
5세	35	5.5%	2	0.9%	0	0.0%
6-10세	36	5.7%	1	0.4%	0	0.0%
11-15세	8	1.3%	0	0.0%	0	0.0%
16세 이상	0	0.0%	0	0.0%	0	0.0%
합계	632	100.0%	224	100.0%	11	100.0%

05. 유실·유기동물 처리 현황

구분	2020년		2021년		증감	
	발생건	비율	발생건	비율	발생건	비율
자연사	381	41.1%	432	49.8%	51	13.4%
입양	323	34.9%	260	30.0%	-63	-19.5%
안락사	172	18.6%	66	7.6%	-106	-61.6%
반환	20	2.2%	12	1.4%	-8	-40.0%
기증	0	0.0%	49	5.7%	49	-
방사	4	0.4%	2	0.2%	-2	-50.0%
보호중	26	2.8%	46	5.3%	20	76.9%
합계	926	100.0%	867	100.0%	-59	-6.4%

06. 축종별 유실·유기동물 처리 현황

구분	개		고양이		기타	
	발생건	비율	발생건	비율	발생건	비율
자연사	278	44.0%	154	68.8%	0	0.0%
입양	187	29.6%	68	30.4%	5	45.5%
안락사	66	10.4%	0	0.0%	0	0.0%
반환	12	1.9%	0	0.0%	0	0.0%
기증	43	6.8%	0	0.0%	6	54.5%
방사	0	0.0%	2	0.9%	0	0.0%
보호중	46	7.3%	0	0.0%	0	0.0%
합계	632	100.0%	224	100.0%	11	100.0%

07. 품종별 처리현황[개]

구분	2020년		2021년		증감	
	품종건	비품종건	품종건	비품종건	품종건	비품종건
자연사	13	236	271	7	258	-229
입양	67	170	137	50	70	-120
안락사	13	159	63	3	50	-156
반환	15	5	4	8	-11	3
기증	0	0	41	2	41	2
방사	0	0	0	0	0	0
보호중	2	23	43	3	41	-20
합계	110	593	559	73	449	-520

08. 연령별 처리현황

구분	0세		1세		2세	
	발생건	비율	발생건	비율	발생건	비율
자연사	262	60.5%	75	51.0%	22	32.4%
입양	146	33.7%	35	23.8%	13	19.1%
안락사	6	1.4%	17	11.6%	9	13.2%
반환	0	0.0%	1	0.7%	3	4.4%
기증	1	0.2%	13	8.8%	17	25.0%
방사	0	0.0%	1	0.7%	1	1.5%
보호중	18	4.2%	5	3.4%	3	4.4%
합계	433	100.0%	147	100.0%	68	100.0%

구분	3세		4세		5세	
	발생건	비율	발생건	비율	발생건	비율
자연사	28	34.6%	18	32.1%	14	37.8%
입양	25	30.9%	17	30.4%	12	32.4%
안락사	17	21.0%	7	12.5%	3	8.1%
반환	1	1.2%	1	1.8%	1	2.7%
기증	7	8.6%	6	10.7%	2	5.4%
방사	0	0.0%	0	0.0%	0	0.0%
보호중	3	3.7%	7	12.5%	5	13.5%
합계	81	100.0%	56	100.0%	37	100.0%

구분	6-10세		11-15세		16세 이상	
	발생건	비율	발생건	비율	발생건	비율
자연사	9	24.3%	4		0	
입양	9	24.3%	3		0	
안락사	6	16.2%	1		0	
반환	5	13.5%	0		0	
기증	3	8.1%	0		0	
방사	0	0.0%	0		0	
보호중	5	13.5%	0		0	
합계	37	100.0%	8		0	

연천군

01. 축종별 발생 현황

구분	2020년		2021년		증감	
	발생건	비율	발생건	비율	발생건	비율
개	479	92.5%	481	90.1%	2	0.4%
고양이	36	6.9%	52	9.7%	16	44.4%
기타	3	0.6%	1	0.2%	-2	-66.7%
합계	518	100.0%	534	100.0%	16	3.1%

02. 품종별 발생 현황[개]

구분	2020년		2021년		증감	
	발생건	비율	발생건	비율	발생건	비율
비품종견	428	89.4%	424	88.1%	-4	-0.9%
품종견	51	10.6%	57	11.9%	6	11.8%
합계	479	100.0%	481	100.0%	2	0.4%

03. 월별 발생 현황

구분	개		고양이		기타	
	발생건	비율	발생건	비율	발생건	비율
1월	22	4.6%	0	0.0%	0	0.0%
2월	34	7.1%	1	1.9%	0	0.0%
3월	32	6.7%	3	5.8%	0	0.0%
4월	47	9.8%	8	15.4%	0	0.0%
5월	41	8.5%	6	11.5%	1	100.0%
6월	40	8.3%	9	17.3%	0	0.0%
7월	21	4.4%	8	15.4%	0	0.0%
8월	53	11.0%	5	9.6%	0	0.0%
9월	47	9.8%	3	5.8%	0	0.0%
10월	46	9.6%	1	1.9%	0	0.0%
11월	62	12.9%	6	11.5%	0	0.0%
12월	36	7.5%	2	3.8%	0	0.0%
합계	481	100.0%	52	100.0%	1	100.0%

04. 연령별 발생 현황

구분	개		고양이		기타	
	발생건	비율	발생건	비율	발생건	비율
0세	195	40.5%	35	67.3%	0	0.0%
1세	71	14.8%	3	5.8%	1	100.0%
2세	82	17.0%	6	11.5%	0	0.0%
3세	59	12.3%	5	9.6%	0	0.0%
4세	22	4.6%	2	3.8%	0	0.0%
5세	16	3.3%	1	1.9%	0	0.0%
6-10세	36	7.5%	0	0.0%	0	0.0%
11-15세	0	0.0%	0	0.0%	0	0.0%
16세 이상	0	0.0%	0	0.0%	0	0.0%
합계	481	100.0%	52	100.0%	1	100.0%

05. 유실·유기동물 처리 현황

구분	2020년		2021년		증감	
	발생건	비율	발생건	비율	발생건	비율
자연사	37	7.1%	67	12.5%	30	81.1%
입양	91	17.6%	82	15.4%	-9	-9.9%
안락사	337	65.1%	301	56.4%	-36	-10.7%
반환	40	7.7%	59	11.0%	19	47.5%
기증	3	0.6%	6	1.1%	3	100.0%
방사	0	0.0%	0	0.0%	0	-
보호중	10	1.9%	19	3.6%	9	90.0%
합계	518	100.0%	534	100.0%	16	3.1%

06. 축종별 유실·유기동물 처리 현황

구분	개		고양이		기타	
	발생건	비율	발생건	비율	발생건	비율
자연사	31	6.4%	36	69.2%	0	0.0%
입양	78	16.2%	3	5.8%	1	100.0%
안락사	289	60.1%	12	23.1%	0	0.0%
반환	58	12.1%	1	1.9%	0	0.0%
기증	6	1.2%	0	0.0%	0	0.0%
방사	0	0.0%	0	0.0%	0	0.0%
보호중	19	4.0%	0	0.0%	0	0.0%
합계	481	100.0%	52	100.0%	1	100.0%

07. 품종별 처리현황[개]

구분	2020년		2021년		증감	
	품종건	비품종건	품종건	비품종건	품종건	비품종건
자연사	3	22	29	2	26	-20
입양	12	63	54	24	42	-39
안락사	9	317	283	6	274	-311
반환	20	20	38	20	18	0
기증	3	0	4	2	1	2
방사	0	0	0	0	0	0
보호중	4	6	16	3	12	-3
합계	51	428	424	57	373	-371

08. 연령별 처리현황

구분	0세		1세		2세	
	발생건	비율	발생건	비율	발생건	비율
자연사	36	15.7%	5	6.7%	10	11.4%
입양	48	20.9%	9	12.0%	7	8.0%
안락사	128	55.7%	54	72.0%	52	59.1%
반환	9	3.9%	4	5.3%	14	15.9%
기증	0	0.0%	0	0.0%	1	1.1%
방사	0	0.0%	0	0.0%	0	0.0%
보호중	9	3.9%	3	4.0%	4	4.5%
합계	230	100.0%	75	100.0%	88	100.0%

구분	3세		4세		5세	
	발생건	비율	발생건	비율	발생건	비율
자연사	5	7.8%	3	12.5%	6	35.3%
입양	4	6.3%	2	8.3%	4	23.5%
안락사	39	60.9%	11	45.8%	5	29.4%
반환	15	23.4%	5	20.8%	2	11.8%
기증	1	1.6%	1	4.2%	0	0.0%
방사	0	0.0%	0	0.0%	0	0.0%
보호중	0	0.0%	2	8.3%	0	0.0%
합계	64	100.0%	24	100.0%	17	100.0%

구분	6-10세		11-15세		16세 이상	
	발생건	비율	발생건	비율	발생건	비율
자연사	2	5.6%	0		0	
입양	8	22.2%	0		0	
안락사	12	33.3%	0		0	
반환	10	27.8%	0		0	
기증	3	8.3%	0		0	
방사	0	0.0%	0		0	
보호중	1	2.8%	0		0	
합계	36	100.0%	0		0	

오산시

01. 축종별 발생 현황

구분	2020년		2021년		증감	
	발생건	비율	발생건	비율	발생건	비율
개	276	80.5%	210	65.4%	-66	-23.9%
고양이	64	18.7%	101	31.5%	37	57.8%
기타	3	0.9%	10	3.1%	7	233.3%
합계	343	100.0%	321	100.0%	-22	-6.4%

02. 품종별 발생 현황[개]

구분	2020년		2021년		증감	
	발생건	비율	발생건	비율	발생건	비율
비품종견	184	66.7%	145	69.0%	-39	-21.2%
품종견	92	33.3%	65	31.0%	-27	-29.3%
합계	276	100.0%	210	100.0%	-66	-23.9%

03. 월별 발생 현황

구분	개		고양이		기타	
	발생건	비율	발생건	비율	발생건	비율
1월	8	3.8%	3	3.0%	0	0.0%
2월	12	5.7%	1	1.0%	0	0.0%
3월	19	9.0%	4	4.0%	2	20.0%
4월	12	5.7%	6	5.9%	0	0.0%
5월	25	11.9%	19	18.8%	1	10.0%
6월	18	8.6%	22	21.8%	2	20.0%
7월	21	10.0%	10	9.9%	3	30.0%
8월	12	5.7%	2	2.0%	0	0.0%
9월	19	9.0%	8	7.9%	0	0.0%
10월	27	12.9%	13	12.9%	0	0.0%
11월	19	9.0%	9	8.9%	1	10.0%
12월	18	8.6%	4	4.0%	1	10.0%
합계	210	100.0%	101	100.0%	10	100.0%

04. 연령별 발생 현황

구분	개		고양이		기타	
	발생건	비율	발생건	비율	발생건	비율
0세	67	31.9%	84	83.2%	8	80.0%
1세	11	5.2%	1	1.0%	1	10.0%
2세	5	2.4%	2	2.0%	0	0.0%
3세	23	11.0%	10	9.9%	0	0.0%
4세	28	13.3%	2	2.0%	1	10.0%
5세	30	14.3%	2	2.0%	0	0.0%
6-10세	42	20.0%	0	0.0%	0	0.0%
11-15세	4	1.9%	0	0.0%	0	0.0%
16세 이상	0	0.0%	0	0.0%	0	0.0%
합계	210	100.0%	101	100.0%	10	100.0%

05. 유실·유기동물 처리 현황

구분	2020년		2021년		증감	
	발생건	비율	발생건	비율	발생건	비율
자연사	71	20.7%	98	30.5%	27	38.0%
입양	77	22.4%	63	19.6%	-14	-18.2%
안락사	119	34.7%	73	22.7%	-46	-38.7%
반환	70	20.4%	69	21.5%	-1	-1.4%
기증	0	0.0%	0	0.0%	0	-
방사	4	1.2%	5	1.6%	1	25.0%
보호중	2	0.6%	13	4.0%	11	550.0%
합계	343	100.0%	321	100.0%	-22	-6.4%

06. 축종별 유실·유기동물 처리 현황

구분	개		고양이		기타	
	발생건	비율	발생건	비율	발생건	비율
자연사	21	10.0%	75	74.3%	2	20.0%
입양	39	18.6%	19	18.8%	5	50.0%
안락사	70	33.3%	1	1.0%	2	20.0%
반환	68	32.4%	1	1.0%	0	0.0%
기증	0	0.0%	0	0.0%	0	0.0%
방사	0	0.0%	5	5.0%	0	0.0%
보호중	12	5.7%	0	0.0%	1	10.0%
합계	210	100.0%	101	100.0%	10	100.0%

07. 품종별 처리현황[개]

구분	2020년		2021년		증감	
	품종건	비품종건	품종건	비품종건	품종건	비품종건
자연사	4	23	19	2	15	-21
입양	27	33	22	17	-5	-16
안락사	15	103	62	8	47	-95
반환	46	23	32	36	-14	13
기증	0	0	0	0	0	0
방사	0	0	0	0	0	0
보호중	0	2	10	2	10	0
합계	92	184	145	65	53	-119

08. 연령별 처리현황

구분	0세		1세		2세	
	발생건	비율	발생건	비율	발생건	비율
자연사	85	53.5%	1	7.7%	0	0.0%
입양	37	23.3%	1	7.7%	5	71.4%
안락사	28	17.6%	2	15.4%	0	0.0%
반환	6	3.8%	5	38.5%	0	0.0%
기증	0	0.0%	0	0.0%	0	0.0%
방사	3	1.9%	0	0.0%	0	0.0%
보호중	0	0.0%	4	30.8%	2	28.6%
합계	159	100.0%	13	100.0%	7	100.0%

구분	3세		4세		5세	
	발생건	비율	발생건	비율	발생건	비율
자연사	6	18.2%	3	9.7%	1	3.1%
입양	3	9.1%	7	22.6%	6	18.8%
안락사	8	24.2%	10	32.3%	15	46.9%
반환	11	33.3%	11	35.5%	9	28.1%
기증	0	0.0%	0	0.0%	0	0.0%
방사	2	6.1%	0	0.0%	0	0.0%
보호중	3	9.1%	0	0.0%	1	3.1%
합계	33	100.0%	31	100.0%	32	100.0%

구분	6-10세		11-15세		16세 이상	
	발생건	비율	발생건	비율	발생건	비율
자연사	2	4.8%	0		0	
입양	4	9.5%	0		0	
안락사	10	23.8%	0		0	
반환	23	54.8%	4		0	
기증	0	0.0%	0		0	
방사	0	0.0%	0		0	
보호중	3	7.1%	0		0	
합계	42	100.0%	4		0	

용인시

01. 축종별 발생 현황

구분	2020년		2021년		증감	
	발생건	비율	발생건	비율	발생건	비율
개	681	73.1%	684	72.8%	3	0.4%
고양이	232	24.9%	237	25.2%	5	2.2%
기타	18	1.9%	18	1.9%	0	0.0%
합계	931	100.0%	939	100.0%	8	0.9%

02. 품종별 발생 현황[개]

구분	2020년		2021년		증감	
	발생건	비율	발생건	비율	발생건	비율
비품종견	488	71.7%	555	81.1%	67	13.7%
품종견	193	28.3%	129	18.9%	-64	-33.2%
합계	681	100.0%	684	100.0%	3	0.4%

03. 월별 발생 현황

구분	개		고양이		기타	
	발생건	비율	발생건	비율	발생건	비율
1월	60	8.8%	4	1.7%	1	5.6%
2월	48	7.0%	4	1.7%	1	5.6%
3월	117	17.1%	4	1.7%	6	33.3%
4월	46	6.7%	9	3.8%	0	0.0%
5월	69	10.1%	37	15.6%	0	0.0%
6월	54	7.9%	44	18.6%	0	0.0%
7월	40	5.8%	24	10.1%	2	11.1%
8월	56	8.2%	24	10.1%	0	0.0%
9월	50	7.3%	26	11.0%	3	16.7%
10월	66	9.6%	30	12.7%	3	16.7%
11월	30	4.4%	24	10.1%	0	0.0%
12월	48	7.0%	7	3.0%	2	11.1%
합계	684	100.0%	237	100.0%	18	100.0%

04. 연령별 발생 현황

구분	개		고양이		기타	
	발생건	비율	발생건	비율	발생건	비율
0세	249	36.4%	204	86.1%	3	16.7%
1세	155	22.7%	14	5.9%	13	72.2%
2세	123	18.0%	13	5.5%	1	5.6%
3세	82	12.0%	2	0.8%	1	5.6%
4세	35	5.1%	4	1.7%	0	0.0%
5세	12	1.8%	0	0.0%	0	0.0%
6-10세	25	3.7%	0	0.0%	0	0.0%
11-15세	3	0.4%	0	0.0%	0	0.0%
16세 이상	0	0.0%	0	0.0%	0	0.0%
합계	684	100.0%	237	100.0%	18	100.0%

05. 유실·유기동물 처리 현황

구분	2020년		2021년		증감	
	발생건	비율	발생건	비율	발생건	비율
자연사	45	4.8%	46	4.9%	1	2.2%
입양	283	30.4%	333	35.5%	50	17.7%
안락사	60	6.4%	30	3.2%	-30	-50.0%
반환	128	13.7%	113	12.0%	-15	-11.7%
기증	257	27.6%	195	20.8%	-62	-24.1%
방사	0	0.0%	0	0.0%	0	-
보호중	158	17.0%	222	23.6%	64	40.5%
합계	931	100.0%	939	100.0%	8	0.9%

06. 축종별 유실·유기동물 처리 현황

구분	개		고양이		기타	
	발생건	비율	발생건	비율	발생건	비율
자연사	22	3.2%	23	9.7%	1	5.6%
입양	200	29.2%	124	52.3%	9	50.0%
안락사	27	3.9%	1	0.4%	2	11.1%
반환	110	16.1%	1	0.4%	2	11.1%
기증	107	15.6%	84	35.4%	4	22.2%
방사	0	0.0%	0	0.0%	0	0.0%
보호중	218	31.9%	4	1.7%	0	0.0%
합계	684	100.0%	237	100.0%	18	100.0%

07. 품종별 처리현황[개]

구분	2020년		2021년		증감	
	품종건	비품종건	품종건	비품종건	품종건	비품종건
자연사	5	12	18	4	13	-8
입양	74	150	153	47	79	-103
안락사	0	53	26	1	26	-52
반환	67	50	55	55	-12	5
기증	31	84	96	11	65	-73
방사	0	0	0	0	0	0
보호중	16	139	207	11	191	-128
합계	193	488	555	129	362	-359

08. 연령별 처리현황

구분	0세		1세		2세	
	발생건	비율	발생건	비율	발생건	비율
자연사	35	7.7%	2	1.1%	2	1.5%
입양	204	44.7%	51	28.0%	37	27.0%
안락사	17	3.7%	5	2.7%	4	2.9%
반환	7	1.5%	28	15.4%	32	23.4%
기증	98	21.5%	42	23.1%	23	16.8%
방사	0	0.0%	0	0.0%	0	0.0%
보호중	95	20.8%	54	29.7%	39	28.5%
합계	456	100.0%	182	100.0%	137	100.0%

구분	3세		4세		5세	
	발생건	비율	발생건	비율	발생건	비율
자연사	1	1.2%	2	5.1%	1	8.3%
입양	20	23.5%	15	38.5%	4	33.3%
안락사	1	1.2%	0	0.0%	0	0.0%
반환	22	25.9%	6	15.4%	6	50.0%
기증	18	21.2%	10	25.6%	0	0.0%
방사	0	0.0%	0	0.0%	0	0.0%
보호중	23	27.1%	6	15.4%	1	8.3%
합계	85	100.0%	39	100.0%	12	100.0%

구분	6-10세		11-15세		16세 이상	
	발생건	비율	발생건	비율	발생건	비율
자연사	2	8.0%	1		0	
입양	2	8.0%	0		0	
안락사	3	12.0%	0		0	
반환	11	44.0%	1		0	
기증	4	16.0%	0		0	
방사	0	0.0%	0		0	
보호중	3	12.0%	1		0	
합계	25	100.0%	3		0	

의왕시

01. 축종별 발생 현황

구분	2020년		2021년		증감	
	발생건	비율	발생건	비율	발생건	비율
개	72	44.2%	103	76.3%	31	43.1%
고양이	91	55.8%	32	23.7%	-59	-64.8%
기타	0	0.0%	0	0.0%	0	-
합계	163	100.0%	135	100.0%	-28	-17.2%

02. 품종별 발생 현황[개]

구분	2020년		2021년		증감	
	발생건	비율	발생건	비율	발생건	비율
비품종견	49	68.1%	82	79.6%	33	67.3%
품종견	23	31.9%	21	20.4%	-2	-8.7%
합계	72	100.0%	103	100.0%	31	43.1%

03. 월별 발생 현황

구분	개		고양이		기타	
	발생건	비율	발생건	비율	발생건	비율
1월	4	3.9%	1	3.1%	0	-
2월	6	5.8%	1	3.1%	0	-
3월	10	9.7%	0	0.0%	0	-
4월	21	20.4%	3	9.4%	0	-
5월	4	3.9%	3	9.4%	0	-
6월	2	1.9%	5	15.6%	0	-
7월	7	6.8%	3	9.4%	0	-
8월	4	3.9%	7	21.9%	0	-
9월	9	8.7%	8	25.0%	0	-
10월	14	13.6%	0	0.0%	0	-
11월	11	10.7%	1	3.1%	0	-
12월	11	10.7%	0	0.0%	0	-
합계	103	100.0%	32	100.0%	0	-

04. 연령별 발생 현황

구분	개		고양이		기타	
	발생건	비율	발생건	비율	발생건	비율
0세	53	51.5%	27	84.4%	0	-
1세	12	11.7%	2	6.3%	0	-
2세	15	14.6%	2	6.3%	0	-
3세	10	9.7%	0	0.0%	0	-
4세	4	3.9%	0	0.0%	0	-
5세	3	2.9%	0	0.0%	0	-
6-10세	5	4.9%	1	3.1%	0	-
11-15세	0	0.0%	0	0.0%	0	-
16세 이상	1	1.0%	0	0.0%	0	-
합계	103	100.0%	32	100.0%	0	-

05. 유실·유기동물 처리 현황

구분	2020년		2021년		증감	
	발생건	비율	발생건	비율	발생건	비율
자연사	49	30.1%	33	24.4%	-16	-32.7%
입양	27	16.6%	38	28.1%	11	40.7%
안락사	30	18.4%	36	26.7%	6	20.0%
반환	17	10.4%	13	9.6%	-4	-23.5%
기증	5	3.1%	4	3.0%	-1	-20.0%
방사	34	20.9%	3	2.2%	-31	-91.2%
보호중	1	0.6%	8	5.9%	7	700.0%
합계	163	100.0%	135	100.0%	-28	-17.2%

06. 축종별 유실·유기동물 처리 현황

구분	개		고양이		기타	
	발생건	비율	발생건	비율	발생건	비율
자연사	17	16.5%	16	50.0%	0	-
입양	26	25.2%	12	37.5%	0	-
안락사	35	34.0%	1	3.1%	0	-
반환	13	12.6%	0	0.0%	0	-
기증	4	3.9%	0	0.0%	0	-
방사	0	0.0%	3	9.4%	0	-
보호중	8	7.8%	0	0.0%	0	-
합계	103	100.0%	32	100.0%	0	-

07. 품종별 처리현황[개]

구분	2020년		2021년		증감	
	품종건	비품종건	품종건	비품종건	품종건	비품종건
자연사	0	4	16	1	16	-3
입양	7	8	14	12	7	4
안락사	3	27	34	1	31	-26
반환	10	7	8	5	-2	-2
기증	3	2	2	2	-1	0
방사	0	0	0	0	0	0
보호중	0	1	8	0	8	-1
합계	23	49	82	21	59	-28

08. 연령별 처리현황

구분	0세		1세		2세	
	발생건	비율	발생건	비율	발생건	비율
자연사	30	37.5%	0	0.0%	1	5.9%
입양	21	26.3%	4	28.6%	5	29.4%
안락사	15	18.8%	8	57.1%	7	41.2%
반환	5	6.3%	0	0.0%	4	23.5%
기증	0	0.0%	1	7.1%	0	0.0%
방사	3	3.8%	0	0.0%	0	0.0%
보호중	6	7.5%	1	7.1%	0	0.0%
합계	80	100.0%	14	100.0%	17	100.0%

구분	3세		4세		5세	
	발생건	비율	발생건	비율	발생건	비율
자연사	1	10.0%	0	0.0%	1	33.3%
입양	3	30.0%	1	25.0%	1	33.3%
안락사	3	30.0%	0	0.0%	1	33.3%
반환	3	30.0%	1	25.0%	0	0.0%
기증	0	0.0%	1	25.0%	0	0.0%
방사	0	0.0%	0	0.0%	0	0.0%
보호중	0	0.0%	1	25.0%	0	0.0%
합계	10	100.0%	4	100.0%	3	100.0%

구분	6-10세		11-15세		16세 이상	
	발생건	비율	발생건	비율	발생건	비율
자연사	0	0.0%	0		0	
입양	3	50.0%	0		0	
안락사	1	16.7%	0		1	
반환	0	0.0%	0		0	
기증	2	33.3%	0		0	
방사	0	0.0%	0		0	
보호중	0	0.0%	0		0	
합계	6	100.0%	0		1	

의정부시

01. 축종별 발생 현황

구분	2020년		2021년		증감	
	발생건	비율	발생건	비율	발생건	비율
개	379	81.3%	299	74.8%	-80	-21.1%
고양이	72	15.5%	79	19.8%	7	9.7%
기타	15	3.2%	22	5.5%	7	46.7%
합계	466	100.0%	400	100.0%	-66	-14.2%

02. 품종별 발생 현황[개]

구분	2020년		2021년		증감	
	발생건	비율	발생건	비율	발생건	비율
비품종견	191	50.4%	171	57.2%	-20	-10.5%
품종견	188	49.6%	128	42.8%	-60	-31.9%
합계	379	100.0%	299	100.0%	-80	-21.1%

03. 월별 발생 현황

구분	개		고양이		기타	
	발생건	비율	발생건	비율	발생건	비율
1월	17	5.7%	10	12.7%	1	4.5%
2월	17	5.7%	1	1.3%	2	9.1%
3월	15	5.0%	10	12.7%	2	9.1%
4월	19	6.4%	3	3.8%	0	0.0%
5월	30	10.0%	10	12.7%	2	9.1%
6월	52	17.4%	7	8.9%	4	18.2%
7월	32	10.7%	5	6.3%	5	22.7%
8월	40	13.4%	1	1.3%	0	0.0%
9월	23	7.7%	9	11.4%	3	13.6%
10월	21	7.0%	8	10.1%	2	9.1%
11월	22	7.4%	13	16.5%	0	0.0%
12월	11	3.7%	2	2.5%	1	4.5%
합계	299	100.0%	79	100.0%	22	100.0%

04. 연령별 발생 현황

구분	개		고양이		기타	
	발생건	비율	발생건	비율	발생건	비율
0세	59	19.7%	45	57.0%	3	13.6%
1세	34	11.4%	11	13.9%	16	72.7%
2세	55	18.4%	9	11.4%	2	9.1%
3세	54	18.1%	5	6.3%	1	4.5%
4세	33	11.0%	3	3.8%	0	0.0%
5세	12	4.0%	2	2.5%	0	0.0%
6-10세	52	17.4%	4	5.1%	0	0.0%
11-15세	0	0.0%	0	0.0%	0	0.0%
16세 이상	0	0.0%	0	0.0%	0	0.0%
합계	299	100.0%	79	100.0%	22	100.0%

05. 유실·유기동물 처리 현황

구분	2020년		2021년		증감	
	발생건	비율	발생건	비율	발생건	비율
자연사	54	11.6%	53	13.3%	-1	-1.9%
입양	116	24.9%	96	24.0%	-20	-17.2%
안락사	145	31.1%	126	31.5%	-19	-13.1%
반환	124	26.6%	108	27.0%	-16	-12.9%
기증	13	2.8%	8	2.0%	-5	-38.5%
방사	1	0.2%	0	0.0%	-1	-100.0%
보호중	13	2.8%	9	2.3%	-4	-30.8%
합계	466	100.0%	400	100.0%	-66	-14.2%

06. 축종별 유실·유기동물 처리 현황

구분	개		고양이		기타	
	발생건	비율	발생건	비율	발생건	비율
자연사	9	3.0%	43	54.4%	1	4.5%
입양	57	19.1%	22	27.8%	17	77.3%
안락사	113	37.8%	11	13.9%	2	9.1%
반환	106	35.5%	2	2.5%	0	0.0%
기증	7	2.3%	1	1.3%	0	0.0%
방사	0	0.0%	0	0.0%	0	0.0%
보호중	7	2.3%	0	0.0%	2	9.1%
합계	299	100.0%	79	100.0%	22	100.0%

07. 품종별 처리현황[개]

구분	2020년		2021년		증감	
	품종건	비품종건	품종건	비품종건	품종건	비품종건
자연사	1	4	7	2	6	-2
입양	57	34	24	33	-33	-1
안락사	24	112	103	10	79	-102
반환	92	31	30	76	-62	45
기증	11	2	2	5	-9	3
방사	0	0	0	0	0	0
보호중	3	8	5	2	2	-6
합계	188	191	171	128	-17	-63

08. 연령별 처리현황

구분	0세		1세		2세	
	발생건	비율	발생건	비율	발생건	비율
자연사	31	29.0%	2	3.3%	6	9.1%
입양	28	26.2%	26	42.6%	17	25.8%
안락사	39	36.4%	11	18.0%	19	28.8%
반환	6	5.6%	18	29.5%	19	28.8%
기증	1	0.9%	1	1.6%	2	3.0%
방사	0	0.0%	0	0.0%	0	0.0%
보호중	2	1.9%	3	4.9%	3	4.5%
합계	107	100.0%	61	100.0%	66	100.0%

구분	3세		4세		5세	
	발생건	비율	발생건	비율	발생건	비율
자연사	4	6.7%	2	5.6%	1	7.1%
입양	5	8.3%	6	16.7%	3	21.4%
안락사	30	50.0%	15	41.7%	4	28.6%
반환	19	31.7%	11	30.6%	6	42.9%
기증	2	3.3%	2	5.6%	0	0.0%
방사	0	0.0%	0	0.0%	0	0.0%
보호중	0	0.0%	0	0.0%	0	0.0%
합계	60	100.0%	36	100.0%	14	100.0%

구분	6-10세		11-15세		16세 이상	
	발생건	비율	발생건	비율	발생건	비율
자연사	7	12.5%	0		0	
입양	11	19.6%	0		0	
안락사	8	14.3%	0		0	
반환	29	51.8%	0		0	
기증	0	0.0%	0		0	
방사	0	0.0%	0		0	
보호중	1	1.8%	0		0	
합계	56	100.0%	0		0	

이천시

01. 축종별 발생 현황

구분	2020년		2021년		증감	
	발생건	비율	발생건	비율	발생건	비율
개	745	80.8%	616	74.9%	-129	-17.3%
고양이	170	18.4%	199	24.2%	29	17.1%
기타	7	0.8%	7	0.9%	0	0.0%
합계	922	100.0%	822	100.0%	-100	-10.8%

02. 품종별 발생 현황[개]

구분	2020년		2021년		증감	
	발생건	비율	발생건	비율	발생건	비율
비품종견	583	78.3%	519	84.3%	-64	-11.0%
품종견	162	21.7%	97	15.7%	-65	-40.1%
합계	745	100.0%	616	100.0%	-129	-17.3%

03. 월별 발생 현황

구분	개		고양이		기타	
	발생건	비율	발생건	비율	발생건	비율
1월	75	12.2%	2	1.0%	0	0.0%
2월	45	7.3%	4	2.0%	1	14.3%
3월	46	7.5%	4	2.0%	0	0.0%
4월	42	6.8%	7	3.5%	0	0.0%
5월	34	5.5%	40	20.1%	0	0.0%
6월	51	8.3%	35	17.6%	0	0.0%
7월	48	7.8%	29	14.6%	2	28.6%
8월	58	9.4%	9	4.5%	2	28.6%
9월	75	12.2%	15	7.5%	1	14.3%
10월	31	5.0%	27	13.6%	0	0.0%
11월	44	7.1%	21	10.6%	1	14.3%
12월	67	10.9%	6	3.0%	0	0.0%
합계	616	100.0%	199	100.0%	7	100.0%

04. 연령별 발생 현황

구분	개		고양이		기타	
	발생건	비율	발생건	비율	발생건	비율
0세	296	48.1%	160	80.4%	3	42.9%
1세	112	18.2%	8	4.0%	4	57.1%
2세	52	8.4%	6	3.0%	0	0.0%
3세	45	7.3%	14	7.0%	0	0.0%
4세	37	6.0%	7	3.5%	0	0.0%
5세	29	4.7%	3	1.5%	0	0.0%
6-10세	41	6.7%	1	0.5%	0	0.0%
11-15세	4	0.6%	0	0.0%	0	0.0%
16세 이상	0	0.0%	0	0.0%	0	0.0%
합계	616	100.0%	199	100.0%	7	100.0%

05. 유실·유기동물 처리 현황

구분	2020년		2021년		증감	
	발생건	비율	발생건	비율	발생건	비율
자연사	398	43.2%	430	52.3%	32	8.0%
입양	343	37.2%	286	34.8%	-57	-16.6%
안락사	109	11.8%	42	5.1%	-67	-61.5%
반환	30	3.3%	20	2.4%	-10	-33.3%
기증	0	0.0%	1	0.1%	1	-
방사	3	0.3%	0	0.0%	-3	-100.0%
보호중	39	4.2%	43	5.2%	4	10.3%
합계	922	100.0%	822	100.0%	-100	-10.8%

06. 축종별 유실·유기동물 처리 현황

구분	개		고양이		기타	
	발생건	비율	발생건	비율	발생건	비율
자연사	281	45.6%	148	74.4%	1	14.3%
입양	232	37.7%	49	24.6%	5	71.4%
안락사	42	6.8%	0	0.0%	0	0.0%
반환	20	3.2%	0	0.0%	0	0.0%
기증	0	0.0%	0	0.0%	1	14.3%
방사	0	0.0%	0	0.0%	0	0.0%
보호중	41	6.7%	2	1.0%	0	0.0%
합계	616	100.0%	199	100.0%	7	100.0%

07. 품종별 처리현황[개]

구분	2020년		2021년		증감	
	품종건	비품종건	품종건	비품종건	품종건	비품종건
자연사	18	264	266	15	248	-249
입양	112	176	166	66	54	-110
안락사	8	101	40	2	32	-99
반환	22	8	9	11	-13	3
기증	0	0	0	0	0	0
방사	0	0	0	0	0	0
보호중	2	34	38	3	36	-31
합계	162	583	519	97	357	-486

08. 연령별 처리현황

구분	0세		1세		2세	
	발생건	비율	발생건	비율	발생건	비율
자연사	269	58.6%	67	54.0%	20	34.5%
입양	162	35.3%	41	33.1%	21	36.2%
안락사	7	1.5%	6	4.8%	12	20.7%
반환	1	0.2%	6	4.8%	1	1.7%
기증	0	0.0%	1	0.8%	0	0.0%
방사	0	0.0%	0	0.0%	0	0.0%
보호중	20	4.4%	3	2.4%	4	6.9%
합계	459	100.0%	124	100.0%	58	100.0%

구분	3세		4세		5세	
	발생건	비율	발생건	비율	발생건	비율
자연사	24	40.7%	18	40.9%	15	46.9%
입양	24	40.7%	12	27.3%	8	25.0%
안락사	4	6.8%	7	15.9%	4	12.5%
반환	2	3.4%	2	4.5%	1	3.1%
기증	0	0.0%	0	0.0%	0	0.0%
방사	0	0.0%	0	0.0%	0	0.0%
보호중	5	8.5%	5	11.4%	4	12.5%
합계	59	100.0%	44	100.0%	32	100.0%

구분	6-10세		11-15세		16세 이상	
	발생건	비율	발생건	비율	발생건	비율
자연사	15	35.7%	2		0	
입양	17	40.5%	1		0	
안락사	2	4.8%	0		0	
반환	6	14.3%	1		0	
기증	0	0.0%	0		0	
방사	0	0.0%	0		0	
보호중	2	4.8%	0		0	
합계	42	100.0%	4		0	

파주시

01. 축종별 발생 현황

구분	2020년		2021년		증감	
	발생건	비율	발생건	비율	발생건	비율
개	689	89.9%	712	91.6%	23	3.3%
고양이	71	9.3%	61	7.9%	-10	-14.1%
기타	6	0.8%	4	0.5%	-2	-33.3%
합계	766	100.0%	777	100.0%	11	1.4%

02. 품종별 발생 현황[개]

구분	2020년		2021년		증감	
	발생건	비율	발생건	비율	발생건	비율
비품종견	458	66.5%	568	79.8%	110	24.0%
품종견	231	33.5%	144	20.2%	-87	-37.7%
합계	689	100.0%	712	100.0%	23	3.3%

03. 월별 발생 현황

구분	개		고양이		기타	
	발생건	비율	발생건	비율	발생건	비율
1월	57	8.0%	0	0.0%	1	25.0%
2월	60	8.4%	1	1.6%	0	0.0%
3월	74	10.4%	0	0.0%	2	50.0%
4월	37	5.2%	1	1.6%	0	0.0%
5월	45	6.3%	2	3.3%	0	0.0%
6월	61	8.6%	9	14.8%	0	0.0%
7월	89	12.5%	5	8.2%	0	0.0%
8월	60	8.4%	2	3.3%	0	0.0%
9월	60	8.4%	14	23.0%	0	0.0%
10월	52	7.3%	7	11.5%	0	0.0%
11월	58	8.1%	16	26.2%	0	0.0%
12월	59	8.3%	4	6.6%	1	25.0%
합계	712	100.0%	61	100.0%	4	100.0%

04. 연령별 발생 현황

구분	개		고양이		기타	
	발생건	비율	발생건	비율	발생건	비율
0세	305	42.8%	44	72.1%	0	0.0%
1세	99	13.9%	3	4.9%	2	50.0%
2세	84	11.8%	3	4.9%	0	0.0%
3세	87	12.2%	5	8.2%	0	0.0%
4세	47	6.6%	2	3.3%	0	0.0%
5세	40	5.6%	4	6.6%	2	50.0%
6-10세	43	6.0%	0	0.0%	0	0.0%
11-15세	7	1.0%	0	0.0%	0	0.0%
16세 이상	0	0.0%	0	0.0%	0	0.0%
합계	712	100.0%	61	100.0%	4	100.0%

05. 유실·유기동물 처리 현황

구분	2020년		2021년		증감	
	발생건	비율	발생건	비율	발생건	비율
자연사	24	3.1%	35	4.5%	11	45.8%
입양	519	67.8%	465	59.8%	-54	-10.4%
안락사	95	12.4%	151	19.4%	56	58.9%
반환	108	14.1%	95	12.2%	-13	-12.0%
기증	0	0.0%	0	0.0%	0	-
방사	1	0.1%	3	0.4%	2	200.0%
보호중	19	2.5%	28	3.6%	9	47.4%
합계	766	100.0%	777	100.0%	11	1.4%

06. 축종별 유실·유기동물 처리 현황

구분	개		고양이		기타	
	발생건	비율	발생건	비율	발생건	비율
자연사	22	3.1%	13	21.3%	0	0.0%
입양	429	60.3%	33	54.1%	3	75.0%
안락사	145	20.4%	6	9.8%	0	0.0%
반환	93	13.1%	2	3.3%	0	0.0%
기증	0	0.0%	0	0.0%	0	0.0%
방사	0	0.0%	3	4.9%	0	0.0%
보호중	23	3.2%	4	6.6%	1	25.0%
합계	712	100.0%	61	100.0%	4	100.0%

07. 품종별 처리현황[개]

구분	2020년		2021년		증감	
	품종건	비품종건	품종건	비품종건	품종건	비품종건
자연사	1	12	20	2	19	-10
입양	140	319	350	79	210	-240
안락사	5	88	142	3	137	-85
반환	78	29	38	55	-40	26
기증	0	0	0	0	0	0
방사	0	0	0	0	0	0
보호중	7	10	18	5	11	-5
합계	231	458	568	144	337	-314

08. 연령별 처리현황

구분	0세		1세		2세	
	발생건	비율	발생건	비율	발생건	비율
자연사	25	7.2%	4	3.8%	1	1.1%
입양	293	84.0%	58	55.8%	29	33.3%
안락사	9	2.6%	35	33.7%	38	43.7%
반환	10	2.9%	7	6.7%	13	14.9%
기증	0	0.0%	0	0.0%	0	0.0%
방사	0	0.0%	0	0.0%	2	2.3%
보호중	12	3.4%	0	0.0%	4	4.6%
합계	349	100.0%	104	100.0%	87	100.0%

구분	3세		4세		5세	
	발생건	비율	발생건	비율	발생건	비율
자연사	2	2.2%	1	2.0%	0	0.0%
입양	29	31.5%	16	32.7%	22	47.8%
안락사	35	38.0%	16	32.7%	6	13.0%
반환	21	22.8%	13	26.5%	16	34.8%
기증	0	0.0%	0	0.0%	0	0.0%
방사	0	0.0%	1	2.0%	0	0.0%
보호중	5	5.4%	2	4.1%	2	4.3%
합계	92	100.0%	49	100.0%	46	100.0%

구분	6-10세		11-15세		16세 이상	
	발생건	비율	발생건	비율	발생건	비율
자연사	2	4.7%	0		0	
입양	15	34.9%	3		0	
안락사	11	25.6%	1		0	
반환	13	30.2%	2		0	
기증	0	0.0%	0		0	
방사	0	0.0%	0		0	
보호중	2	4.7%	1		0	
합계	43	100.0%	7		0	

평택시

01. 축종별 발생 현황

구분	2020년		2021년		증감	
	발생건	비율	발생건	비율	발생건	비율
개	2,182	74.3%	1,866	88.0%	-316	-14.5%
고양이	698	23.8%	199	9.4%	-499	-71.5%
기타	58	2.0%	56	2.6%	-2	-3.4%
합계	2,938	100.0%	2,121	100.0%	-817	-27.8%

02. 품종별 발생 현황[개]

구분	2020년		2021년		증감	
	발생건	비율	발생건	비율	발생건	비율
비품종견	1,634	74.9%	1,465	78.5%	-169	-10.3%
품종견	548	25.1%	401	21.5%	-147	-26.8%
합계	2,182	100.0%	1,866	100.0%	-316	-14.5%

03. 월별 발생 현황

구분	개		고양이		기타	
	발생건	비율	발생건	비율	발생건	비율
1월	194	10.4%	13	6.5%	6	10.7%
2월	158	8.5%	21	10.6%	4	7.1%
3월	199	10.7%	18	9.0%	18	32.1%
4월	141	7.6%	28	14.1%	6	10.7%
5월	149	8.0%	20	10.1%	1	1.8%
6월	147	7.9%	15	7.5%	0	0.0%
7월	126	6.8%	15	7.5%	3	5.4%
8월	129	6.9%	18	9.0%	9	16.1%
9월	109	5.8%	9	4.5%	1	1.8%
10월	183	9.8%	10	5.0%	5	8.9%
11월	161	8.6%	21	10.6%	2	3.6%
12월	170	9.1%	11	5.5%	1	1.8%
합계	1,866	100.0%	199	100.0%	56	100.0%

04. 연령별 발생 현황

구분	개		고양이		기타	
	발생건	비율	발생건	비율	발생건	비율
0세	875	46.9%	83	41.7%	39	69.6%
1세	215	11.5%	30	15.1%	17	30.4%
2세	229	12.3%	15	7.5%	0	0.0%
3세	188	10.1%	38	19.1%	0	0.0%
4세	101	5.4%	11	5.5%	0	0.0%
5세	102	5.5%	16	8.0%	0	0.0%
6-10세	140	7.5%	6	3.0%	0	0.0%
11-15세	16	0.9%	0	0.0%	0	0.0%
16세 이상	0	0.0%	0	0.0%	0	0.0%
합계	1,866	100.0%	199	100.0%	56	100.0%

05. 유실·유기동물 처리 현황

구분	2020년		2021년		증감	
	발생건	비율	발생건	비율	발생건	비율
자연사	535	18.2%	446	21.0%	-89	-16.6%
입양	1277	43.5%	663	31.3%	-614	-48.1%
안락사	831	28.3%	638	30.1%	-193	-23.2%
반환	240	8.2%	205	9.7%	-35	-14.6%
기증	3	0.1%	0	0.0%	-3	-100.0%
방사	38	1.3%	48	2.3%	10	26.3%
보호중	14	0.5%	121	5.7%	107	764.3%
합계	2938	100.0%	2121	100.0%	-817	-27.8%

06. 축종별 유실·유기동물 처리 현황

구분	개		고양이		기타	
	발생건	비율	발생건	비율	발생건	비율
자연사	378	20.3%	63	31.7%	5	8.9%
입양	534	28.6%	83	41.7%	46	82.1%
안락사	636	34.1%	0	0.0%	2	3.6%
반환	198	10.6%	4	2.0%	3	5.4%
기증	0	0.0%	0	0.0%	0	0.0%
방사	0	0.0%	48	24.1%	0	0.0%
보호중	120	6.4%	1	0.5%	0	0.0%
합계	1866	100.0%	199	100.0%	56	100.0%

07. 품종별 처리현황[개]

구분	2020년		2021년		증감	
	품종건	비품종건	품종건	비품종건	품종건	비품종건
자연사	23	210	355	23	332	-187
입양	291	587	331	203	40	-384
안락사	79	743	597	39	518	-704
반환	154	78	71	127	-83	49
기증	0	3	0	0	0	-3
방사	0	0	0	0	0	0
보호중	1	13	111	9	110	-4
합계	548	1634	1465	401	917	-1233

08. 연령별 처리현황

구분	0세		1세		2세	
	발생건	비율	발생건	비율	발생건	비율
자연사	325	32.6%	27	10.3%	15	6.1%
입양	312	31.3%	88	33.6%	65	26.6%
안락사	266	26.7%	89	34.0%	99	40.6%
반환	14	1.4%	33	12.6%	41	16.8%
기증	0	0.0%	0	0.0%	0	0.0%
방사	10	1.0%	12	4.6%	4	1.6%
보호중	70	7.0%	13	5.0%	20	8.2%
합계	997	100.0%	262	100.0%	244	100.0%

구분	3세		4세		5세	
	발생건	비율	발생건	비율	발생건	비율
자연사	28	12.4%	11	9.8%	20	16.9%
입양	65	28.8%	36	32.1%	32	27.1%
안락사	68	30.1%	35	31.3%	34	28.8%
반환	45	19.9%	23	20.5%	23	19.5%
기증	0	0.0%	0	0.0%	0	0.0%
방사	13	5.8%	2	1.8%	6	5.1%
보호중	7	3.1%	5	4.5%	3	2.5%
합계	226	100.0%	112	100.0%	118	100.0%

구분	6-10세		11-15세		16세 이상	
	발생건	비율	발생건	비율	발생건	비율
자연사	16	11.0%	4		0	
입양	55	37.7%	10		0	
안락사	45	30.8%	2		0	
반환	26	17.8%	0		0	
기증	0	0.0%	0		0	
방사	1	0.7%	0		0	
보호중	3	2.1%	0		0	
합계	146	100.0%	16		0	

포천시

01. 축종별 발생 현황

구분	2020년		2021년		증감	
	발생건	비율	발생건	비율	발생건	비율
개	982	94.2%	1,021	85.5%	39	4.0%
고양이	54	5.2%	165	13.8%	111	205.6%
기타	6	0.6%	8	0.7%	2	33.3%
합계	1,042	100.0%	1,194	100.0%	152	14.6%

02. 품종별 발생 현황[개]

구분	2020년		2021년		증감	
	발생건	비율	발생건	비율	발생건	비율
비품종견	875	89.1%	894	87.6%	19	2.2%
품종견	107	10.9%	127	12.4%	20	18.7%
합계	982	100.0%	1,021	100.0%	39	4.0%

03. 월별 발생 현황

구분	개		고양이		기타	
	발생건	비율	발생건	비율	발생건	비율
1월	86	8.4%	2	1.2%	0	0.0%
2월	62	6.1%	0	0.0%	0	0.0%
3월	99	9.7%	6	3.6%	0	0.0%
4월	84	8.2%	10	6.1%	0	0.0%
5월	95	9.3%	25	15.2%	1	12.5%
6월	102	10.0%	31	18.8%	5	62.5%
7월	125	12.2%	21	12.7%	1	12.5%
8월	85	8.3%	9	5.5%	0	0.0%
9월	77	7.5%	31	18.8%	0	0.0%
10월	76	7.4%	12	7.3%	1	12.5%
11월	66	6.5%	8	4.8%	0	0.0%
12월	64	6.3%	10	6.1%	0	0.0%
합계	1,021	100.0%	165	100.0%	8	100.0%

04. 연령별 발생 현황

구분	개		고양이		기타	
	발생건	비율	발생건	비율	발생건	비율
0세	457	44.8%	130	78.8%	3	37.5%
1세	147	14.4%	6	3.6%	1	12.5%
2세	169	16.6%	13	7.9%	3	37.5%
3세	99	9.7%	9	5.5%	1	12.5%
4세	45	4.4%	2	1.2%	0	0.0%
5세	34	3.3%	4	2.4%	0	0.0%
6-10세	68	6.7%	1	0.6%	0	0.0%
11-15세	2	0.2%	0	0.0%	0	0.0%
16세 이상	0	0.0%	0	0.0%	0	0.0%
합계	1,021	100.0%	165	100.0%	8	100.0%

05. 유실·유기동물 처리 현황

구분	2020년		2021년		증감	
	발생건	비율	발생건	비율	발생건	비율
자연사	62	6.0%	143	12.0%	81	130.6%
입양	152	14.6%	259	21.7%	107	70.4%
안락사	725	69.6%	662	55.4%	-63	-8.7%
반환	61	5.9%	83	7.0%	22	36.1%
기증	19	1.8%	14	1.2%	-5	-26.3%
방사	0	0.0%	0	0.0%	0	-
보호중	23	2.2%	33	2.8%	10	43.5%
합계	1042	100.0%	1194	100.0%	152	14.6%

06. 축종별 유실·유기동물 처리 현황

구분	개		고양이		기타	
	발생건	비율	발생건	비율	발생건	비율
자연사	42	4.1%	98	59.4%	3	37.5%
입양	233	22.8%	24	14.5%	2	25.0%
안락사	622	60.9%	38	23.0%	2	25.0%
반환	82	8.0%	0	0.0%	1	12.5%
기증	14	1.4%	0	0.0%	0	0.0%
방사	0	0.0%	0	0.0%	0	0.0%
보호중	28	2.7%	5	3.0%	0	0.0%
합계	1021	100.0%	165	100.0%	8	100.0%

07. 품종별 처리현황[개]

구분	2020년		2021년		증감	
	품종건	비품종건	품종건	비품종건	품종건	비품종건
자연사	4	26	41	1	37	-25
입양	43	101	175	58	132	-43
안락사	21	684	606	16	585	-668
반환	31	30	38	44	7	14
기증	7	12	9	5	2	-7
방사	0	0	0	0	0	0
보호중	1	22	25	3	24	-19
합계	107	875	894	127	787	-748

08. 연령별 처리현황

구분	0세		1세		2세	
	발생건	비율	발생건	비율	발생건	비율
자연사	118	20.0%	1	0.6%	7	3.8%
입양	157	26.6%	27	17.5%	20	10.8%
안락사	284	48.1%	108	70.1%	136	73.5%
반환	13	2.2%	10	6.5%	18	9.7%
기증	3	0.5%	3	1.9%	0	0.0%
방사	0	0.0%	0	0.0%	0	0.0%
보호중	15	2.5%	5	3.2%	4	2.2%
합계	590	100.0%	154	100.0%	185	100.0%

구분	3세		4세		5세	
	발생건	비율	발생건	비율	발생건	비율
자연사	10	9.2%	1	2.1%	3	7.9%
입양	16	14.7%	8	17.0%	9	23.7%
안락사	57	52.3%	28	59.6%	24	63.2%
반환	15	13.8%	7	14.9%	2	5.3%
기증	4	3.7%	2	4.3%	0	0.0%
방사	0	0.0%	0	0.0%	0	0.0%
보호중	7	6.4%	1	2.1%	0	0.0%
합계	109	100.0%	47	100.0%	38	100.0%

구분	6-10세		11-15세		16세 이상	
	발생건	비율	발생건	비율	발생건	비율
자연사	3	4.3%	0		0	
입양	22	31.9%	0		0	
안락사	25	36.2%	0		0	
반환	16	23.2%	2		0	
기증	2	2.9%	0		0	
방사	0	0.0%	0		0	
보호중	1	1.4%	0		0	
합계	69	100.0%	2		0	

하남시

01. 축종별 발생 현황

구분	2020년		2021년		증감	
	발생건	비율	발생건	비율	발생건	비율
개	380	65.5%	408	67.8%	28	7.4%
고양이	194	33.4%	189	31.4%	-5	-2.6%
기타	6	1.0%	5	0.8%	-1	-16.7%
합계	580	100.0%	602	100.0%	22	3.8%

02. 품종별 발생 현황[개]

구분	2020년		2021년		증감	
	발생건	비율	발생건	비율	발생건	비율
비품종견	279	73.4%	314	77.0%	35	12.5%
품종견	101	26.6%	94	23.0%	-7	-6.9%
합계	380	100.0%	408	100.0%	28	7.4%

03. 월별 발생 현황

구분	개		고양이		기타	
	발생건	비율	발생건	비율	발생건	비율
1월	22	5.4%	7	3.7%	0	0.0%
2월	23	5.6%	4	2.1%	0	0.0%
3월	56	13.7%	1	0.5%	0	0.0%
4월	20	4.9%	24	12.7%	1	20.0%
5월	21	5.1%	19	10.1%	0	0.0%
6월	55	13.5%	16	8.5%	0	0.0%
7월	51	12.5%	33	17.5%	1	20.0%
8월	38	9.3%	16	8.5%	0	0.0%
9월	34	8.3%	6	3.2%	2	40.0%
10월	34	8.3%	41	21.7%	1	20.0%
11월	35	8.6%	18	9.5%	0	0.0%
12월	19	4.7%	4	2.1%	0	0.0%
합계	408	100.0%	189	100.0%	5	100.0%

04. 연령별 발생 현황

구분	개		고양이		기타	
	발생건	비율	발생건	비율	발생건	비율
0세	204	50.0%	150	79.4%	1	20.0%
1세	39	9.6%	13	6.9%	3	60.0%
2세	48	11.8%	13	6.9%	0	0.0%
3세	70	17.2%	8	4.2%	0	0.0%
4세	10	2.5%	1	0.5%	0	0.0%
5세	16	3.9%	3	1.6%	1	20.0%
6-10세	20	4.9%	1	0.5%	0	0.0%
11-15세	0	0.0%	0	0.0%	0	0.0%
16세 이상	1	0.2%	0	0.0%	0	0.0%
합계	408	100.0%	189	100.0%	5	100.0%

05. 유실·유기동물 처리 현황

구분	2020년		2021년		증감	
	발생건	비율	발생건	비율	발생건	비율
자연사	113	19.5%	76	12.6%	-37	-32.7%
입양	305	52.6%	397	65.9%	92	30.2%
안락사	68	11.7%	5	0.8%	-63	-92.6%
반환	55	9.5%	88	14.6%	33	60.0%
기증	0	0.0%	0	0.0%	0	-
방사	31	5.3%	20	3.3%	-11	-35.5%
보호중	8	1.4%	16	2.7%	8	100.0%
합계	580	100.0%	602	100.0%	22	3.8%

06. 축종별 유실·유기동물 처리 현황

구분	개		고양이		기타	
	발생건	비율	발생건	비율	발생건	비율
자연사	26	6.4%	50	26.5%	0	0.0%
입양	279	68.4%	114	60.3%	4	80.0%
안락사	5	1.2%	0	0.0%	0	0.0%
반환	84	20.6%	3	1.6%	1	20.0%
기증	0	0.0%	0	0.0%	0	0.0%
방사	0	0.0%	20	10.6%	0	0.0%
보호중	14	3.4%	2	1.1%	0	0.0%
합계	408	100.0%	189	100.0%	5	100.0%

07. 품종별 처리현황[개]

구분	2020년		2021년		증감	
	품종건	비품종건	품종건	비품종건	품종건	비품종건
자연사	6	55	25	1	19	-54
입양	56	138	238	41	182	-97
안락사	5	61	5	0	0	-61
반환	34	19	35	49	1	30
기증	0	0	0	0	0	0
방사	0	1	0	0	0	-1
보호중	0	5	11	3	11	-2
합계	101	279	314	94	213	-185

08. 연령별 처리현황

구분	0세		1세		2세	
	발생건	비율	발생건	비율	발생건	비율
자연사	63	17.7%	0	0.0%	4	6.6%
입양	269	75.8%	33	60.0%	29	47.5%
안락사	0	0.0%	1	1.8%	1	1.6%
반환	11	3.1%	15	27.3%	19	31.1%
기증	0	0.0%	0	0.0%	0	0.0%
방사	5	1.4%	4	7.3%	6	9.8%
보호중	7	2.0%	2	3.6%	2	3.3%
합계	355	100.0%	55	100.0%	61	100.0%

구분	3세		4세		5세	
	발생건	비율	발생건	비율	발생건	비율
자연사	6	7.7%	0	0.0%	2	10.0%
입양	42	53.8%	9	81.8%	8	40.0%
안락사	3	3.8%	0	0.0%	0	0.0%
반환	21	26.9%	1	9.1%	9	45.0%
기증	0	0.0%	0	0.0%	0	0.0%
방사	2	2.6%	1	9.1%	1	5.0%
보호중	4	5.1%	0	0.0%	0	0.0%
합계	78	100.0%	11	100.0%	20	100.0%

구분	6-10세		11-15세		16세 이상	
	발생건	비율	발생건	비율	발생건	비율
자연사	1	4.8%	0		0	
입양	7	33.3%	0		0	
안락사	0	0.0%	0		0	
반환	11	52.4%	0		1	
기증	0	0.0%	0		0	
방사	1	4.8%	0		0	
보호중	1	4.8%	0		0	
합계	21	100.0%	0		1	

화성시

01. 축종별 발생 현황

구분	2020년		2021년		증감	
	발생건	비율	발생건	비율	발생건	비율
개	1,988	89.4%	1,635	91.0%	-353	-17.8%
고양이	223	10.0%	146	8.1%	-77	-34.5%
기타	13	0.6%	15	0.8%	2	15.4%
합계	2,224	100.0%	1,796	100.0%	-428	-19.2%

02. 품종별 발생 현황[개]

구분	2020년		2021년		증감	
	발생건	비율	발생건	비율	발생건	비율
비품종견	1,567	78.8%	1,372	83.9%	-195	-12.4%
품종견	421	21.2%	263	16.1%	-158	-37.5%
합계	1,988	100.0%	1,635	100.0%	-353	-17.8%

03. 월별 발생 현황

구분	개		고양이		기타	
	발생건	비율	발생건	비율	발생건	비율
1월	107	6.5%	10	6.8%	0	0.0%
2월	145	8.9%	2	1.4%	0	0.0%
3월	137	8.4%	13	8.9%	0	0.0%
4월	163	10.0%	26	17.8%	1	6.7%
5월	108	6.6%	52	35.6%	0	0.0%
6월	174	10.6%	3	2.1%	1	6.7%
7월	137	8.4%	3	2.1%	3	20.0%
8월	99	6.1%	10	6.8%	1	6.7%
9월	158	9.7%	17	11.6%	6	40.0%
10월	138	8.4%	6	4.1%	1	6.7%
11월	108	6.6%	1	0.7%	0	0.0%
12월	161	9.8%	3	2.1%	2	13.3%
합계	1,635	100.0%	146	100.0%	15	100.0%

04. 연령별 발생 현황

구분	개		고양이		기타	
	발생건	비율	발생건	비율	발생건	비율
0세	809	49.5%	94	64.4%	12	80.0%
1세	273	16.7%	17	11.6%	3	20.0%
2세	253	15.5%	31	21.2%	0	0.0%
3세	165	10.1%	2	1.4%	0	0.0%
4세	58	3.5%	1	0.7%	0	0.0%
5세	46	2.8%	0	0.0%	0	0.0%
6-10세	31	1.9%	1	0.7%	0	0.0%
11-15세	0	0.0%	0	0.0%	0	0.0%
16세 이상	0	0.0%	0	0.0%	0	0.0%
합계	1,635	100.0%	146	100.0%	15	100.0%

05. 유실·유기동물 처리 현황

구분	2020년		2021년		증감	
	발생건	비율	발생건	비율	발생건	비율
자연사	362	16.3%	483	26.9%	121	33.4%
입양	455	20.5%	428	23.8%	-27	-5.9%
안락사	1021	45.9%	553	30.8%	-468	-45.8%
반환	173	7.8%	173	9.6%	0	0.0%
기증	125	5.6%	40	2.2%	-85	-68.0%
방사	16	0.7%	3	0.2%	-13	-81.3%
보호중	72	3.2%	116	6.5%	44	61.1%
합계	2224	100.0%	1796	100.0%	-428	-19.2%

06. 축종별 유실·유기동물 처리 현황

구분	개		고양이		기타	
	발생건	비율	발생건	비율	발생건	비율
자연사	421	25.7%	62	42.5%	0	0.0%
입양	360	22.0%	56	38.4%	12	80.0%
안락사	545	33.3%	8	5.5%	0	0.0%
반환	165	10.1%	6	4.1%	2	13.3%
기증	31	1.9%	9	6.2%	0	0.0%
방사	0	0.0%	3	2.1%	0	0.0%
보호중	113	6.9%	2	1.4%	1	6.7%
합계	1635	100.0%	146	100.0%	15	100.0%

07. 품종별 처리현황[개]

구분	2020년		2021년		증감	
	품종건	비품종건	품종건	비품종건	품종건	비품종건
자연사	17	223	406	15	389	-208
입양	129	241	253	107	124	-134
안락사	87	931	516	29	429	-902
반환	105	61	71	94	-34	33
기증	73	50	18	13	-55	-37
방사	0	0	0	0	0	0
보호중	10	61	108	5	98	-56
합계	421	1567	1372	263	951	-1304

08. 연령별 처리현황

구분	0세		1세		2세	
	발생건	비율	발생건	비율	발생건	비율
자연사	413	45.1%	27	9.2%	23	8.1%
입양	237	25.9%	74	25.3%	44	15.5%
안락사	158	17.3%	139	47.4%	145	51.1%
반환	11	1.2%	34	11.6%	52	18.3%
기증	22	2.4%	6	2.0%	4	1.4%
방사	1	0.1%	0	0.0%	2	0.7%
보호중	73	8.0%	13	4.4%	14	4.9%
합계	915	100.0%	293	100.0%	284	100.0%

구분	3세		4세		5세	
	발생건	비율	발생건	비율	발생건	비율
자연사	10	6.0%	3	5.1%	2	4.3%
입양	37	22.2%	18	30.5%	9	19.6%
안락사	75	44.9%	15	25.4%	14	30.4%
반환	30	18.0%	20	33.9%	17	37.0%
기증	4	2.4%	1	1.7%	2	4.3%
방사	0	0.0%	0	0.0%	0	0.0%
보호중	11	6.6%	2	3.4%	2	4.3%
합계	167	100.0%	59	100.0%	46	100.0%

구분	6-10세		11-15세		16세 이상	
	발생건	비율	발생건	비율	발생건	비율
자연사	5	15.6%	0		0	
입양	9	28.1%	0		0	
안락사	7	21.9%	0		0	
반환	9	28.1%	0		0	
기증	1	3.1%	0		0	
방사	0	0.0%	0		0	
보호중	1	3.1%	0		0	
합계	32	100.0%	0		0	

강원도

강릉시

01. 축종별 발생 현황

구분	2020년		2021년		증감	
	발생건	비율	발생건	비율	발생건	비율
개	482	86.4%	545	79.1%	63	13.1%
고양이	73	13.1%	140	20.3%	67	91.8%
기타	3	0.5%	4	0.6%	1	33.3%
합계	558	100.0%	689	100.0%	131	23.5%

02. 품종별 발생 현황[개]

구분	2020년		2021년		증감	
	발생건	비율	발생건	비율	발생건	비율
비품종견	337	69.9%	407	74.7%	70	20.8%
품종견	145	30.1%	138	25.3%	-7	-4.8%
합계	482	100.0%	545	100.0%	63	13.1%

03. 월별 발생 현황

구분	개		고양이		기타	
	발생건	비율	발생건	비율	발생건	비율
1월	45	8.3%	4	2.9%	0	0.0%
2월	31	5.7%	6	4.3%	0	0.0%
3월	32	5.9%	4	2.9%	0	0.0%
4월	73	13.4%	13	9.3%	0	0.0%
5월	54	9.9%	11	7.9%	0	0.0%
6월	41	7.5%	5	3.6%	1	25.0%
7월	30	5.5%	18	12.9%	0	0.0%
8월	54	9.9%	17	12.1%	0	0.0%
9월	47	8.6%	20	14.3%	0	0.0%
10월	45	8.3%	16	11.4%	1	25.0%
11월	33	6.1%	15	10.7%	0	0.0%
12월	60	11.0%	11	7.9%	2	50.0%
합계	545	100.0%	140	100.0%	4	100.0%

04. 연령별 발생 현황

구분	개		고양이		기타	
	발생건	비율	발생건	비율	발생건	비율
0세	153	28.1%	98	70.0%	3	75.0%
1세	85	15.6%	13	9.3%	0	0.0%
2세	113	20.7%	11	7.9%	1	25.0%
3세	112	20.6%	13	9.3%	0	0.0%
4세	20	3.7%	1	0.7%	0	0.0%
5세	31	5.7%	3	2.1%	0	0.0%
6-10세	30	5.5%	1	0.7%	0	0.0%
11-15세	1	0.2%	0	0.0%	0	0.0%
16세 이상	0	0.0%	0	0.0%	0	0.0%
합계	545	100.0%	140	100.0%	4	100.0%

05. 유실·유기동물 처리 현황

구분	2020년		2021년		증감	
	발생건	비율	발생건	비율	발생건	비율
자연사	73	13.1%	80	11.6%	7	9.6%
입양	236	42.3%	253	36.7%	17	7.2%
안락사	46	8.2%	45	6.5%	-1	-2.2%
반환	119	21.3%	147	21.3%	28	23.5%
기증	0	0.0%	0	0.0%	0	-
방사	1	0.2%	5	0.7%	4	400.0%
보호중	83	14.9%	159	23.1%	76	91.6%
합계	558	100.0%	689	100.0%	131	23.5%

06. 축종별 유실·유기동물 처리 현황

구분	개		고양이		기타	
	발생건	비율	발생건	비율	발생건	비율
자연사	16	2.9%	64	45.7%	0	0.0%
입양	222	40.7%	29	20.7%	2	50.0%
안락사	9	1.7%	36	25.7%	0	0.0%
반환	147	27.0%	0	0.0%	0	0.0%
기증	0	0.0%	0	0.0%	0	0.0%
방사	0	0.0%	5	3.6%	0	0.0%
보호중	151	27.7%	6	4.3%	2	50.0%
합계	545	100.0%	140	100.0%	4	100.0%

07. 품종별 처리현황[개]

구분	2020년		2021년		증감	
	품종건	비품종건	품종건	비품종건	품종건	비품종건
자연사	5	31	16	0	11	-31
입양	55	166	166	56	111	-110
안락사	3	28	9	0	6	-28
반환	74	45	73	74	-1	29
기증	0	0	0	0	0	0
방사	0	0	0	0	0	0
보호중	8	67	143	8	135	-59
합계	145	337	407	138	262	-199

08. 연령별 처리현황

구분	0세		1세		2세	
	발생건	비율	발생건	비율	발생건	비율
자연사	66	26.0%	5	5.1%	3	2.4%
입양	101	39.8%	41	41.8%	44	35.2%
안락사	25	9.8%	2	2.0%	6	4.8%
반환	8	3.1%	17	17.3%	34	27.2%
기증	0	0.0%	0	0.0%	0	0.0%
방사	3	1.2%	0	0.0%	1	0.8%
보호중	51	20.1%	33	33.7%	37	29.6%
합계	254	100.0%	98	100.0%	125	100.0%

구분	3세		4세		5세	
	발생건	비율	발생건	비율	발생건	비율
자연사	1	0.8%	0	0.0%	3	8.8%
입양	36	28.8%	9	42.9%	11	32.4%
안락사	8	6.4%	2	9.5%	1	2.9%
반환	53	42.4%	8	38.1%	14	41.2%
기증	0	0.0%	0	0.0%	0	0.0%
방사	1	0.8%	0	0.0%	0	0.0%
보호중	26	20.8%	2	9.5%	5	14.7%
합계	125	100.0%	21	100.0%	34	100.0%

구분	6-10세		11-15세		16세 이상	
	발생건	비율	발생건	비율	발생건	비율
자연사	2	6.5%	0		0	
입양	11	35.5%	0		0	
안락사	1	3.2%	0		0	
반환	12	38.7%	1		0	
기증	0	0.0%	0		0	
방사	0	0.0%	0		0	
보호중	5	16.1%	0		0	
합계	31	100.0%	1		0	

고성군

01. 축종별 발생 현황

구분	2020년		2021년		증감	
	발생건	비율	발생건	비율	발생건	비율
개	221	99.5%	202	97.1%	-19	-8.6%
고양이	0	0.0%	5	2.4%	5	-
기타	1	0.5%	1	0.5%	0	0.0%
합계	222	100.0%	208	100.0%	-14	-6.3%

02. 품종별 발생 현황[개]

구분	2020년		2021년		증감	
	발생건	비율	발생건	비율	발생건	비율
비품종견	193	87.3%	175	86.6%	-18	-9.3%
품종견	28	12.7%	27	13.4%	-1	-3.6%
합계	221	100.0%	202	100.0%	-19	-8.6%

03. 월별 발생 현황

구분	개		고양이		기타	
	발생건	비율	발생건	비율	발생건	비율
1월	14	6.9%	0	0.0%	0	0.0%
2월	12	5.9%	1	20.0%	0	0.0%
3월	28	13.9%	0	0.0%	0	0.0%
4월	16	7.9%	0	0.0%	0	0.0%
5월	24	11.9%	0	0.0%	0	0.0%
6월	21	10.4%	1	20.0%	1	100.0%
7월	6	3.0%	1	20.0%	0	0.0%
8월	10	5.0%	1	20.0%	0	0.0%
9월	20	9.9%	1	20.0%	0	0.0%
10월	22	10.9%	0	0.0%	0	0.0%
11월	18	8.9%	0	0.0%	0	0.0%
12월	11	5.4%	0	0.0%	0	0.0%
합계	202	100.0%	5	100.0%	1	100.0%

04. 연령별 발생 현황

구분	개		고양이		기타	
	발생건	비율	발생건	비율	발생건	비율
0세	84	41.6%	4	80.0%	0	0.0%
1세	71	35.1%	1	20.0%	0	0.0%
2세	29	14.4%	0	0.0%	1	100.0%
3세	13	6.4%	0	0.0%	0	0.0%
4세	1	0.5%	0	0.0%	0	0.0%
5세	3	1.5%	0	0.0%	0	0.0%
6-10세	1	0.5%	0	0.0%	0	0.0%
11-15세	0	0.0%	0	0.0%	0	0.0%
16세 이상	0	0.0%	0	0.0%	0	0.0%
합계	202	100.0%	5	100.0%	1	100.0%

05. 유실·유기동물 처리 현황

구분	2020년		2021년		증감	
	발생건	비율	발생건	비율	발생건	비율
자연사	29	13.1%	31	14.9%	2	6.9%
입양	30	13.5%	45	21.6%	15	50.0%
안락사	136	61.3%	94	45.2%	-42	-30.9%
반환	19	8.6%	20	9.6%	1	5.3%
기증	0	0.0%	0	0.0%	0	-
방사	0	0.0%	2	1.0%	2	-
보호중	8	3.6%	16	7.7%	8	100.0%
합계	222	100.0%	208	100.0%	-14	-6.3%

06. 축종별 유실·유기동물 처리 현황

구분	개		고양이		기타	
	발생건	비율	발생건	비율	발생건	비율
자연사	29	14.4%	2	40.0%	0	0.0%
입양	45	22.3%	0	0.0%	0	0.0%
안락사	94	46.5%	0	0.0%	0	0.0%
반환	18	8.9%	1	20.0%	1	100.0%
기증	0	0.0%	0	0.0%	0	0.0%
방사	0	0.0%	2	40.0%	0	0.0%
보호중	16	7.9%	0	0.0%	0	0.0%
합계	202	100.0%	5	100.0%	1	100.0%

07. 품종별 처리현황[개]

구분	2020년		2021년		증감	
	품종건	비품종건	품종건	비품종건	품종건	비품종건
자연사	3	26	29	0	26	-26
입양	11	19	34	11	23	-8
안락사	5	131	90	4	85	-127
반환	9	9	9	9	0	0
기증	0	0	0	0	0	0
방사	0	0	0	0	0	0
보호중	0	8	13	3	13	-5
합계	28	193	175	27	147	-166

08. 연령별 처리현황

구분	0세		1세		2세	
	발생건	비율	발생건	비율	발생건	비율
자연사	22	25.0%	6	8.3%	3	10.0%
입양	25	28.4%	14	19.4%	3	10.0%
안락사	27	30.7%	43	59.7%	14	46.7%
반환	3	3.4%	7	9.7%	7	23.3%
기증	0	0.0%	0	0.0%	0	0.0%
방사	2	2.3%	0	0.0%	0	0.0%
보호중	9	10.2%	2	2.8%	3	10.0%
합계	88	100.0%	72	100.0%	30	100.0%

구분	3세		4세		5세	
	발생건	비율	발생건	비율	발생건	비율
자연사	0	0.0%	0	0.0%	0	0.0%
입양	2	15.4%	0	0.0%	1	33.3%
안락사	7	53.8%	1	100.0%	1	33.3%
반환	2	15.4%	0	0.0%	1	33.3%
기증	0	0.0%	0	0.0%	0	0.0%
방사	0	0.0%	0	0.0%	0	0.0%
보호중	2	15.4%	0	0.0%	0	0.0%
합계	13	100.0%	1	100.0%	3	100.0%

구분	6-10세		11-15세		16세 이상	
	발생건	비율	발생건	비율	발생건	비율
자연사	0	0.0%	0		0	
입양	0	0.0%	0		0	
안락사	1	100.0%	0		0	
반환	0	0.0%	0		0	
기증	0	0.0%	0		0	
방사	0	0.0%	0		0	
보호중	0	0.0%	0		0	
합계	1	100.0%	0		0	

동해시

01. 축종별 발생 현황

구분	2020년		2021년		증감	
	발생건	비율	발생건	비율	발생건	비율
개	271	97.8%	248	96.1%	-23	-8.5%
고양이	5	1.8%	9	3.5%	4	80.0%
기타	1	0.4%	1	0.4%	0	0.0%
합계	277	100.0%	258	100.0%	-19	-6.9%

02. 품종별 발생 현황[개]

구분	2020년		2021년		증감	
	발생건	비율	발생건	비율	발생건	비율
비품종견	226	83.4%	217	87.5%	-9	-4.0%
품종견	45	16.6%	31	12.5%	-14	-31.1%
합계	271	100.0%	248	100.0%	-23	-8.5%

03. 월별 발생 현황

구분	개		고양이		기타	
	발생건	비율	발생건	비율	발생건	비율
1월	23	9.3%	2	22.2%	0	0.0%
2월	16	6.5%	0	0.0%	0	0.0%
3월	17	6.9%	2	22.2%	0	0.0%
4월	11	4.4%	0	0.0%	0	0.0%
5월	28	11.3%	0	0.0%	0	0.0%
6월	33	13.3%	1	11.1%	0	0.0%
7월	20	8.1%	2	22.2%	0	0.0%
8월	27	10.9%	0	0.0%	0	0.0%
9월	20	8.1%	0	0.0%	0	0.0%
10월	21	8.5%	0	0.0%	0	0.0%
11월	18	7.3%	0	0.0%	0	0.0%
12월	14	5.6%	2	22.2%	1	100.0%
합계	248	100.0%	9	100.0%	1	100.0%

04. 연령별 발생 현황

구분	개		고양이		기타	
	발생건	비율	발생건	비율	발생건	비율
0세	49	19.8%	3	33.3%	0	0.0%
1세	46	18.5%	1	11.1%	0	0.0%
2세	45	18.1%	1	11.1%	0	0.0%
3세	72	29.0%	4	44.4%	1	100.0%
4세	17	6.9%	0	0.0%	0	0.0%
5세	7	2.8%	0	0.0%	0	0.0%
6-10세	12	4.8%	0	0.0%	0	0.0%
11-15세	0	0.0%	0	0.0%	0	0.0%
16세 이상	0	0.0%	0	0.0%	0	0.0%
합계	248	100.0%	9	100.0%	1	100.0%

05. 유실·유기동물 처리 현황

구분	2020년		2021년		증감	
	발생건	비율	발생건	비율	발생건	비율
자연사	59	21.3%	11	4.3%	-48	-81.4%
입양	35	12.6%	67	26.0%	32	91.4%
안락사	21	7.6%	35	13.6%	14	66.7%
반환	61	22.0%	50	19.4%	-11	-18.0%
기증	0	0.0%	1	0.4%	1	-
방사	1	0.4%	0	0.0%	-1	-100.0%
보호중	100	36.1%	94	36.4%	-6	-6.0%
합계	277	100.0%	258	100.0%	-19	-6.9%

06. 축종별 유실·유기동물 처리 현황

구분	개		고양이		기타	
	발생건	비율	발생건	비율	발생건	비율
자연사	8	3.2%	3	33.3%	0	0.0%
입양	65	26.2%	2	22.2%	0	0.0%
안락사	32	12.9%	3	33.3%	0	0.0%
반환	50	20.2%	0	0.0%	0	0.0%
기증	0	0.0%	0	0.0%	1	100.0%
방사	0	0.0%	0	0.0%	0	0.0%
보호중	93	37.5%	1	11.1%	0	0.0%
합계	248	100.0%	9	100.0%	1	100.0%

07. 품종별 처리현황[개]

구분	2020년		2021년		증감	
	품종건	비품종건	품종건	비품종건	품종건	비품종건
자연사	5	53	7	1	2	-52
입양	6	27	60	5	54	-22
안락사	0	21	31	1	31	-20
반환	29	32	33	17	4	-15
기증	0	0	0	0	0	0
방사	0	0	0	0	0	0
보호중	5	93	86	7	81	-86
합계	45	226	217	31	172	-195

08. 연령별 처리현황

구분	0세		1세		2세	
	발생건	비율	발생건	비율	발생건	비율
자연사	1	1.9%	1	2.1%	0	0.0%
입양	28	53.8%	21	44.7%	8	17.4%
안락사	3	5.8%	12	25.5%	7	15.2%
반환	0	0.0%	1	2.1%	11	23.9%
기증	0	0.0%	0	0.0%	0	0.0%
방사	0	0.0%	0	0.0%	0	0.0%
보호중	20	38.5%	12	25.5%	20	43.5%
합계	52	100.0%	47	100.0%	46	100.0%

구분	3세		4세		5세	
	발생건	비율	발생건	비율	발생건	비율
자연사	4	5.2%	1	5.9%	1	14.3%
입양	6	7.8%	2	11.8%	1	14.3%
안락사	10	13.0%	2	11.8%	0	0.0%
반환	21	27.3%	8	47.1%	3	42.9%
기증	1	1.3%	0	0.0%	0	0.0%
방사	0	0.0%	0	0.0%	0	0.0%
보호중	35	45.5%	4	23.5%	2	28.6%
합계	77	100.0%	17	100.0%	7	100.0%

구분	6-10세		11-15세		16세 이상	
	발생건	비율	발생건	비율	발생건	비율
자연사	3	25.0%	0		0	
입양	1	8.3%	0		0	
안락사	1	8.3%	0		0	
반환	6	50.0%	0		0	
기증	0	0.0%	0		0	
방사	0	0.0%	0		0	
보호중	1	8.3%	0		0	
합계	12	100.0%	0		0	

삼척시

01. 축종별 발생 현황

구분	2020년		2021년		증감	
	발생건	비율	발생건	비율	발생건	비율
개	171	98.3%	162	100.0%	-9	-5.3%
고양이	3	1.7%	0	0.0%	-3	-100.0%
기타	0	0.0%	0	0.0%	0	-
합계	174	100.0%	162	100.0%	-12	-6.9%

02. 품종별 발생 현황[개]

구분	2020년		2021년		증감	
	발생건	비율	발생건	비율	발생건	비율
비품종견	152	88.9%	147	90.7%	-5	-3.3%
품종견	19	11.1%	15	9.3%	-4	-21.1%
합계	171	100.0%	162	100.0%	-9	-5.3%

03. 월별 발생 현황

구분	개		고양이		기타	
	발생건	비율	발생건	비율	발생건	비율
1월	12	7.4%	0	-	0	-
2월	15	9.3%	0	-	0	-
3월	11	6.8%	0	-	0	-
4월	12	7.4%	0	-	0	-
5월	11	6.8%	0	-	0	-
6월	16	9.9%	0	-	0	-
7월	14	8.6%	0	-	0	-
8월	13	8.0%	0	-	0	-
9월	10	6.2%	0	-	0	-
10월	17	10.5%	0	-	0	-
11월	13	8.0%	0	-	0	-
12월	18	11.1%	0	-	0	-
합계	162	100.0%	0	-	0	-

04. 연령별 발생 현황

구분	개		고양이		기타	
	발생건	비율	발생건	비율	발생건	비율
0세	40	24.7%	0	-	0	-
1세	29	17.9%	0	-	0	-
2세	21	13.0%	0	-	0	-
3세	36	22.2%	0	-	0	-
4세	12	7.4%	0	-	0	-
5세	19	11.7%	0	-	0	-
6-10세	5	3.1%	0	-	0	-
11-15세	0	0.0%	0	-	0	-
16세 이상	0	0.0%	0	-	0	-
합계	162	100.0%	0	-	0	-

05. 유실·유기동물 처리 현황

구분	2020년		2021년		증감	
	발생건	비율	발생건	비율	발생건	비율
자연사	11	6.3%	14	8.6%	3	27.3%
입양	46	26.4%	33	20.4%	-13	-28.3%
안락사	59	33.9%	68	42.0%	9	15.3%
반환	16	9.2%	14	8.6%	-2	-12.5%
기증	0	0.0%	1	0.6%	1	-
방사	2	1.1%	1	0.6%	-1	-50.0%
보호중	40	23.0%	31	19.1%	-9	-22.5%
합계	174	100.0%	162	100.0%	-12	-6.9%

06. 축종별 유실·유기동물 처리 현황

구분	개		고양이		기타	
	발생건	비율	발생건	비율	발생건	비율
자연사	14	8.6%	0	-	0	-
입양	33	20.4%	0	-	0	-
안락사	68	42.0%	0	-	0	-
반환	14	8.6%	0	-	0	-
기증	1	0.6%	0	-	0	-
방사	1	0.6%	0	-	0	-
보호중	31	19.1%	0	-	0	-
합계	162	100.0%	0	-	0	-

07. 품종별 처리현황[개]

구분	2020년		2021년		증감	
	품종건	비품종건	품종건	비품종건	품종건	비품종건
자연사	1	10	14	0	13	-10
입양	10	33	28	5	18	-28
안락사	1	58	65	3	64	-55
반환	5	11	9	5	4	-6
기증	0	0	1	0	1	0
방사	0	2	1	0	1	-2
보호중	2	38	29	2	27	-36
합계	19	152	147	15	128	-137

08. 연령별 처리현황

구분	0세		1세		2세	
	발생건	비율	발생건	비율	발생건	비율
자연사	6	15.0%	2	6.9%	2	9.5%
입양	16	40.0%	7	24.1%	2	9.5%
안락사	4	10.0%	18	62.1%	12	57.1%
반환	1	2.5%	0	0.0%	1	4.8%
기증	0	0.0%	0	0.0%	0	0.0%
방사	0	0.0%	0	0.0%	0	0.0%
보호중	13	32.5%	2	6.9%	4	19.0%
합계	40	100.0%	29	100.0%	21	100.0%

구분	3세		4세		5세	
	발생건	비율	발생건	비율	발생건	비율
자연사	1	2.8%	1	8.3%	1	5.3%
입양	5	13.9%	0	0.0%	3	15.8%
안락사	17	47.2%	5	41.7%	10	52.6%
반환	6	16.7%	2	16.7%	2	10.5%
기증	0	0.0%	1	8.3%	0	0.0%
방사	1	2.8%	0	0.0%	0	0.0%
보호중	6	16.7%	3	25.0%	3	15.8%
합계	36	100.0%	12	100.0%	19	100.0%

구분	6-10세		11-15세		16세 이상	
	발생건	비율	발생건	비율	발생건	비율
자연사	1	20.0%	0		0	
입양	0	0.0%	0		0	
안락사	2	40.0%	0		0	
반환	2	40.0%	0		0	
기증	0	0.0%	0		0	
방사	0	0.0%	0		0	
보호중	0	0.0%	0		0	
합계	5	100.0%	0		0	

속초시

01. 축종별 발생 현황

구분	2020년		2021년		증감	
	발생건	비율	발생건	비율	발생건	비율
개	262	62.1%	226	63.5%	-36	-13.7%
고양이	160	37.9%	124	34.8%	-36	-22.5%
기타	0	0.0%	6	1.7%	6	-
합계	422	100.0%	356	100.0%	-66	-15.6%

02. 품종별 발생 현황[개]

구분	2020년		2021년		증감	
	발생건	비율	발생건	비율	발생건	비율
비품종견	176	67.2%	145	64.2%	-31	-17.6%
품종견	86	32.8%	81	35.8%	-5	-5.8%
합계	262	100.0%	226	100.0%	-36	-13.7%

03. 월별 발생 현황

구분	개		고양이		기타	
	발생건	비율	발생건	비율	발생건	비율
1월	10	4.4%	3	2.4%	0	0.0%
2월	22	9.7%	3	2.4%	0	0.0%
3월	15	6.6%	1	0.8%	0	0.0%
4월	16	7.1%	3	2.4%	0	0.0%
5월	19	8.4%	11	8.9%	0	0.0%
6월	23	10.2%	21	16.9%	0	0.0%
7월	19	8.4%	16	12.9%	2	33.3%
8월	18	8.0%	21	16.9%	0	0.0%
9월	35	15.5%	16	12.9%	4	66.7%
10월	15	6.6%	13	10.5%	0	0.0%
11월	22	9.7%	13	10.5%	0	0.0%
12월	12	5.3%	3	2.4%	0	0.0%
합계	226	100.0%	124	100.0%	6	100.0%

04. 연령별 발생 현황

구분	개		고양이		기타	
	발생건	비율	발생건	비율	발생건	비율
0세	57	25.2%	98	79.0%	2	33.3%
1세	20	8.8%	12	9.7%	1	16.7%
2세	32	14.2%	11	8.9%	1	16.7%
3세	25	11.1%	1	0.8%	2	33.3%
4세	13	5.8%	2	1.6%	0	0.0%
5세	20	8.8%	0	0.0%	0	0.0%
6-10세	52	23.0%	0	0.0%	0	0.0%
11-15세	7	3.1%	0	0.0%	0	0.0%
16세 이상	0	0.0%	0	0.0%	0	0.0%
합계	226	100.0%	124	100.0%	6	100.0%

05. 유실·유기동물 처리 현황

구분	2020년		2021년		증감	
	발생건	비율	발생건	비율	발생건	비율
자연사	105	24.9%	111	31.2%	6	5.7%
입양	132	31.3%	84	23.6%	-48	-36.4%
안락사	0	0.0%	0	0.0%	0	-
반환	107	25.4%	92	25.8%	-15	-14.0%
기증	0	0.0%	0	0.0%	0	-
방사	23	5.5%	8	2.2%	-15	-65.2%
보호중	55	13.0%	61	17.1%	6	10.9%
합계	422	100.0%	356	100.0%	-66	-15.6%

06. 축종별 유실·유기동물 처리 현황

구분	개		고양이		기타	
	발생건	비율	발생건	비율	발생건	비율
자연사	26	11.5%	84	67.7%	1	16.7%
입양	56	24.8%	27	21.8%	1	16.7%
안락사	0	0.0%	0	0.0%	0	0.0%
반환	86	38.1%	2	1.6%	4	66.7%
기증	0	0.0%	0	0.0%	0	0.0%
방사	0	0.0%	8	6.5%	0	0.0%
보호중	58	25.7%	3	2.4%	0	0.0%
합계	226	100.0%	124	100.0%	6	100.0%

07. 품종별 처리현황[개]

구분	2020년		2021년		증감	
	품종건	비품종건	품종건	비품종건	품종건	비품종건
자연사	9	25	22	4	13	-21
입양	22	57	43	13	21	-44
안락사	0	0	0	0	0	0
반환	48	47	33	53	-15	6
기증	0	0	0	0	0	0
방사	0	0	0	0	0	0
보호중	7	47	47	11	40	-36
합계	86	176	145	81	59	-95

08. 연령별 처리현황

구분	0세		1세		2세	
	발생건	비율	발생건	비율	발생건	비율
자연사	84	53.5%	6	18.2%	7	15.9%
입양	54	34.4%	9	27.3%	7	15.9%
안락사	0	0.0%	0	0.0%	0	0.0%
반환	3	1.9%	8	24.2%	9	20.5%
기증	0	0.0%	0	0.0%	0	0.0%
방사	2	1.3%	4	12.1%	2	4.5%
보호중	14	8.9%	6	18.2%	19	43.2%
합계	157	100.0%	33	100.0%	44	100.0%

구분	3세		4세		5세	
	발생건	비율	발생건	비율	발생건	비율
자연사	3	10.7%	2	13.3%	1	5.0%
입양	5	17.9%	2	13.3%	3	15.0%
안락사	0	0.0%	0	0.0%	0	0.0%
반환	14	50.0%	9	60.0%	10	50.0%
기증	0	0.0%	0	0.0%	0	0.0%
방사	0	0.0%	0	0.0%	0	0.0%
보호중	6	21.4%	2	13.3%	6	30.0%
합계	28	100.0%	15	100.0%	20	100.0%

구분	6-10세		11-15세		16세 이상	
	발생건	비율	발생건	비율	발생건	비율
자연사	5	9.6%	3		0	
입양	4	7.7%	0		0	
안락사	0	0.0%	0		0	
반환	36	69.2%	3		0	
기증	0	0.0%	0		0	
방사	0	0.0%	0		0	
보호중	7	13.5%	1		0	
합계	52	100.0%	7		0	

양구군

01. 축종별 발생 현황

구분	2020년		2021년		증감	
	발생건	비율	발생건	비율	발생건	비율
개	39	100.0%	46	100.0%	7	17.9%
고양이	0	0.0%	0	0.0%	0	-
기타	0	0.0%	0	0.0%	0	-
합계	39	100.0%	46	100.0%	7	17.9%

02. 품종별 발생 현황[개]

구분	2020년		2021년		증감	
	발생건	비율	발생건	비율	발생건	비율
비품종견	31	79.5%	26	56.5%	-5	-16.1%
품종견	8	20.5%	20	43.5%	12	150.0%
합계	39	100.0%	46	100.0%	7	17.9%

03. 월별 발생 현황

구분	개		고양이		기타	
	발생건	비율	발생건	비율	발생건	비율
1월	1	2.2%	0	-	0	-
2월	6	13.0%	0	-	0	-
3월	2	4.3%	0	-	0	-
4월	4	8.7%	0	-	0	-
5월	7	15.2%	0	-	0	-
6월	5	10.9%	0	-	0	-
7월	1	2.2%	0	-	0	-
8월	4	8.7%	0	-	0	-
9월	5	10.9%	0	-	0	-
10월	4	8.7%	0	-	0	-
11월	5	10.9%	0	-	0	-
12월	2	4.3%	0	-	0	-
합계	46	100.0%	0	-	0	-

04. 연령별 발생 현황

구분	개		고양이		기타	
	발생건	비율	발생건	비율	발생건	비율
0세	7	15.2%	0	-	0	-
1세	11	23.9%	0	-	0	-
2세	14	30.4%	0	-	0	-
3세	9	19.6%	0	-	0	-
4세	1	2.2%	0	-	0	-
5세	1	2.2%	0	-	0	-
6-10세	2	4.3%	0	-	0	-
11-15세	1	2.2%	0	-	0	-
16세 이상	0	0.0%	0	-	0	-
합계	46	100.0%	0	-	0	-

05. 유실·유기동물 처리 현황

구분	2020년		2021년		증감	
	발생건	비율	발생건	비율	발생건	비율
자연사	6	15.4%	5	10.9%	-1	-16.7%
입양	14	35.9%	21	45.7%	7	50.0%
안락사	12	30.8%	12	26.1%	0	0.0%
반환	7	17.9%	5	10.9%	-2	-28.6%
기증	0	0.0%	1	2.2%	1	-
방사	0	0.0%	0	0.0%	0	-
보호중	0	0.0%	2	4.3%	2	-
합계	39	100.0%	46	100.0%	7	17.9%

06. 축종별 유실·유기동물 처리 현황

구분	개		고양이		기타	
	발생건	비율	발생건	비율	발생건	비율
자연사	5	10.9%	0	-	0	-
입양	21	45.7%	0	-	0	-
안락사	12	26.1%	0	-	0	-
반환	5	10.9%	0	-	0	-
기증	1	2.2%	0	-	0	-
방사	0	0.0%	0	-	0	-
보호중	2	4.3%	0	-	0	-
합계	46	100.0%	0	-	0	-

07. 품종별 처리현황[개]

구분	2020년		2021년		증감	
	품종건	비품종건	품종건	비품종건	품종건	비품종건
자연사	0	6	2	3	2	-3
입양	5	9	11	10	6	1
안락사	1	11	8	4	7	-7
반환	2	5	3	2	1	-3
기증	0	0	0	1	0	1
방사	0	0	0	0	0	0
보호중	0	0	2	0	2	0
합계	8	31	26	20	18	-11

08. 연령별 처리현황

구분	0세		1세		2세	
	발생건	비율	발생건	비율	발생건	비율
자연사	1	14.3%	0	0.0%	2	14.3%
입양	3	42.9%	7	63.6%	4	28.6%
안락사	2	28.6%	3	27.3%	3	21.4%
반환	1	14.3%	1	9.1%	3	21.4%
기증	0	0.0%	0	0.0%	1	7.1%
방사	0	0.0%	0	0.0%	0	0.0%
보호중	0	0.0%	0	0.0%	1	7.1%
합계	7	100.0%	11	100.0%	14	100.0%

구분	3세		4세		5세	
	발생건	비율	발생건	비율	발생건	비율
자연사	0	0.0%	0	0.0%	0	0.0%
입양	5	55.6%	1	100.0%	1	100.0%
안락사	3	33.3%	0	0.0%	0	0.0%
반환	0	0.0%	0	0.0%	0	0.0%
기증	0	0.0%	0	0.0%	0	0.0%
방사	0	0.0%	0	0.0%	0	0.0%
보호중	1	11.1%	0	0.0%	0	0.0%
합계	9	100.0%	1	100.0%	1	100.0%

구분	6-10세		11-15세		16세 이상	
	발생건	비율	발생건	비율	발생건	비율
자연사	1	50.0%	1		0	
입양	0	0.0%	0		0	
안락사	1	50.0%	0		0	
반환	0	0.0%	0		0	
기증	0	0.0%	0		0	
방사	0	0.0%	0		0	
보호중	0	0.0%	0		0	
합계	2	100.0%	1		0	

양양군

01. 축종별 발생 현황

구분	2020년		2021년		증감	
	발생건	비율	발생건	비율	발생건	비율
개	312	97.8%	227	99.6%	-85	-27.2%
고양이	7	2.2%	1	0.4%	-6	-85.7%
기타	0	0.0%	0	0.0%	0	-
합계	319	100.0%	228	100.0%	-91	-28.5%

02. 품종별 발생 현황[개]

구분	2020년		2021년		증감	
	발생건	비율	발생건	비율	발생건	비율
비품종견	290	92.9%	221	97.4%	-69	-23.8%
품종견	22	7.1%	6	2.6%	-16	-72.7%
합계	312	100.0%	227	100.0%	-85	-27.2%

03. 월별 발생 현황

구분	개		고양이		기타	
	발생건	비율	발생건	비율	발생건	비율
1월	7	3.1%	1	100.0%	0	-
2월	0	0.0%	0	0.0%	0	-
3월	25	11.0%	0	0.0%	0	-
4월	22	9.7%	0	0.0%	0	-
5월	21	9.3%	0	0.0%	0	-
6월	6	2.6%	0	0.0%	0	-
7월	14	6.2%	0	0.0%	0	-
8월	32	14.1%	0	0.0%	0	-
9월	36	15.9%	0	0.0%	0	-
10월	17	7.5%	0	0.0%	0	-
11월	25	11.0%	0	0.0%	0	-
12월	22	9.7%	0	0.0%	0	-
합계	227	100.0%	1	100.0%	0	-

04. 연령별 발생 현황

구분	개		고양이		기타	
	발생건	비율	발생건	비율	발생건	비율
0세	136	59.9%	0	0.0%	0	-
1세	20	8.8%	0	0.0%	0	-
2세	19	8.4%	1	100.0%	0	-
3세	21	9.3%	0	0.0%	0	-
4세	7	3.1%	0	0.0%	0	-
5세	9	4.0%	0	0.0%	0	-
6-10세	15	6.6%	0	0.0%	0	-
11-15세	0	0.0%	0	0.0%	0	-
16세 이상	0	0.0%	0	0.0%	0	-
합계	227	100.0%	1	100.0%	0	-

05. 유실·유기동물 처리 현황

구분	2020년		2021년		증감	
	발생건	비율	발생건	비율	발생건	비율
자연사	62	19.4%	91	39.9%	29	46.8%
입양	65	20.4%	52	22.8%	-13	-20.0%
안락사	163	51.1%	27	11.8%	-136	-83.4%
반환	17	5.3%	6	2.6%	-11	-64.7%
기증	0	0.0%	0	0.0%	0	-
방사	0	0.0%	0	0.0%	0	-
보호중	12	3.8%	52	22.8%	40	333.3%
합계	319	100.0%	228	100.0%	-91	-28.5%

06. 축종별 유실·유기동물 처리 현황

구분	개		고양이		기타	
	발생건	비율	발생건	비율	발생건	비율
자연사	91	40.1%	0	0.0%	0	-
입양	51	22.5%	1	100.0%	0	-
안락사	27	11.9%	0	0.0%	0	-
반환	6	2.6%	0	0.0%	0	-
기증	0	0.0%	0	0.0%	0	-
방사	0	0.0%	0	0.0%	0	-
보호중	52	22.9%	0	0.0%	0	-
합계	227	100.0%	1	100.0%	0	-

07. 품종별 처리현황[개]

구분	2020년		2021년		증감	
	품종건	비품종건	품종건	비품종건	품종건	비품종건
자연사	4	58	89	2	85	-56
입양	10	49	50	1	40	-48
안락사	1	162	26	1	25	-161
반환	5	11	6	0	1	-11
기증	0	0	0	0	0	0
방사	0	0	0	0	0	0
보호중	2	10	50	2	48	-8
합계	22	290	221	6	199	-284

08. 연령별 처리현황

구분	0세		1세		2세	
	발생건	비율	발생건	비율	발생건	비율
자연사	61	44.9%	7	35.0%	5	25.0%
입양	41	30.1%	0	0.0%	4	20.0%
안락사	8	5.9%	6	30.0%	3	15.0%
반환	1	0.7%	1	5.0%	2	10.0%
기증	0	0.0%	0	0.0%	0	0.0%
방사	0	0.0%	0	0.0%	0	0.0%
보호중	25	18.4%	6	30.0%	6	30.0%
합계	136	100.0%	20	100.0%	20	100.0%

구분	3세		4세		5세	
	발생건	비율	발생건	비율	발생건	비율
자연사	3	14.3%	3	42.9%	3	33.3%
입양	4	19.0%	1	14.3%	1	11.1%
안락사	3	14.3%	0	0.0%	4	44.4%
반환	1	4.8%	0	0.0%	0	0.0%
기증	0	0.0%	0	0.0%	0	0.0%
방사	0	0.0%	0	0.0%	0	0.0%
보호중	10	47.6%	3	42.9%	1	11.1%
합계	21	100.0%	7	100.0%	9	100.0%

구분	6-10세		11-15세		16세 이상	
	발생건	비율	발생건	비율	발생건	비율
자연사	9	60.0%	0		0	
입양	1	6.7%	0		0	
안락사	3	20.0%	0		0	
반환	1	6.7%	0		0	
기증	0	0.0%	0		0	
방사	0	0.0%	0		0	
보호중	1	6.7%	0		0	
합계	15	100.0%	0		0	

영월군

01. 축종별 발생 현황

구분	2020년		2021년		증감	
	발생건	비율	발생건	비율	발생건	비율
개	112	99.1%	126	96.9%	14	12.5%
고양이	0	0.0%	3	2.3%	3	-
기타	1	0.9%	1	0.8%	0	0.0%
합계	113	100.0%	130	100.0%	17	15.0%

02. 품종별 발생 현황[개]

구분	2020년		2021년		증감	
	발생건	비율	발생건	비율	발생건	비율
비품종견	93	83.0%	95	75.4%	2	2.2%
품종견	19	17.0%	31	24.6%	12	63.2%
합계	112	100.0%	126	100.0%	14	12.5%

03. 월별 발생 현황

구분	개		고양이		기타	
	발생건	비율	발생건	비율	발생건	비율
1월	7	5.6%	0	0.0%	0	0.0%
2월	14	11.1%	0	0.0%	1	100.0%
3월	13	10.3%	0	0.0%	0	0.0%
4월	14	11.1%	0	0.0%	0	0.0%
5월	4	3.2%	1	33.3%	0	0.0%
6월	11	8.7%	0	0.0%	0	0.0%
7월	18	14.3%	0	0.0%	0	0.0%
8월	13	10.3%	0	0.0%	0	0.0%
9월	10	7.9%	0	0.0%	0	0.0%
10월	3	2.4%	0	0.0%	0	0.0%
11월	9	7.1%	1	33.3%	0	0.0%
12월	10	7.9%	1	33.3%	0	0.0%
합계	126	100.0%	3	100.0%	1	100.0%

04. 연령별 발생 현황

구분	개		고양이		기타	
	발생건	비율	발생건	비율	발생건	비율
0세	41	32.5%	0	0.0%	0	0.0%
1세	10	7.9%	2	66.7%	1	100.0%
2세	14	11.1%	0	0.0%	0	0.0%
3세	17	13.5%	0	0.0%	0	0.0%
4세	18	14.3%	0	0.0%	0	0.0%
5세	10	7.9%	1	33.3%	0	0.0%
6-10세	15	11.9%	0	0.0%	0	0.0%
11-15세	1	0.8%	0	0.0%	0	0.0%
16세 이상	0	0.0%	0	0.0%	0	0.0%
합계	126	100.0%	3	100.0%	1	100.0%

05. 유실·유기동물 처리 현황

구분	2020년		2021년		증감	
	발생건	비율	발생건	비율	발생건	비율
자연사	7	6.2%	10	7.7%	3	42.9%
입양	27	23.9%	15	11.5%	-12	-44.4%
안락사	59	52.2%	69	53.1%	10	16.9%
반환	13	11.5%	27	20.8%	14	107.7%
기증	1	0.9%	0	0.0%	-1	-100.0%
방사	0	0.0%	0	0.0%	0	-
보호중	6	5.3%	9	6.9%	3	50.0%
합계	113	100.0%	130	100.0%	17	15.0%

06. 축종별 유실·유기동물 처리 현황

구분	개		고양이		기타	
	발생건	비율	발생건	비율	발생건	비율
자연사	9	7.1%	1	33.3%	0	0.0%
입양	14	11.1%	1	33.3%	0	0.0%
안락사	69	54.8%	0	0.0%	0	0.0%
반환	26	20.6%	0	0.0%	1	100.0%
기증	0	0.0%	0	0.0%	0	0.0%
방사	0	0.0%	0	0.0%	0	0.0%
보호중	8	6.3%	1	33.3%	0	0.0%
합계	126	100.0%	3	100.0%	1	100.0%

07. 품종별 처리현황[개]

구분	2020년		2021년		증감	
	품종건	비품종건	품종건	비품종건	품종건	비품종건
자연사	0	7	6	3	6	-4
입양	6	21	10	4	4	-17
안락사	7	52	61	8	54	-44
반환	6	7	13	13	7	6
기증	0	0	0	0	0	0
방사	0	0	0	0	0	0
보호중	0	6	5	3	5	-3
합계	19	93	95	31	76	-62

08. 연령별 처리현황

구분	0세		1세		2세	
	발생건	비율	발생건	비율	발생건	비율
자연사	4	9.8%	1	7.7%	1	7.1%
입양	7	17.1%	2	15.4%	1	7.1%
안락사	22	53.7%	7	53.8%	10	71.4%
반환	4	9.8%	2	15.4%	2	14.3%
기증	0	0.0%	0	0.0%	0	0.0%
방사	0	0.0%	0	0.0%	0	0.0%
보호중	4	9.8%	1	7.7%	0	0.0%
합계	41	100.0%	13	100.0%	14	100.0%

구분	3세		4세		5세	
	발생건	비율	발생건	비율	발생건	비율
자연사	0	0.0%	0	0.0%	1	9.1%
입양	2	11.8%	1	5.6%	1	9.1%
안락사	7	41.2%	10	55.6%	6	54.5%
반환	5	29.4%	6	33.3%	3	27.3%
기증	0	0.0%	0	0.0%	0	0.0%
방사	0	0.0%	0	0.0%	0	0.0%
보호중	3	17.6%	1	5.6%	0	0.0%
합계	17	100.0%	18	100.0%	11	100.0%

구분	6-10세		11-15세		16세 이상	
	발생건	비율	발생건	비율	발생건	비율
자연사	3	20.0%	0		0	
입양	1	6.7%	0		0	
안락사	7	46.7%	0		0	
반환	4	26.7%	1		0	
기증	0	0.0%	0		0	
방사	0	0.0%	0		0	
보호중	0	0.0%	0		0	
합계	15	100.0%	1		0	

원주시

01. 축종별 발생 현황

구분	2020년		2021년		증감	
	발생건	비율	발생건	비율	발생건	비율
개	775	74.4%	632	72.3%	-143	-18.5%
고양이	257	24.7%	238	27.2%	-19	-7.4%
기타	9	0.9%	4	0.5%	-5	-55.6%
합계	1,041	100.0%	874	100.0%	-167	-16.0%

02. 품종별 발생 현황[개]

구분	2020년		2021년		증감	
	발생건	비율	발생건	비율	발생건	비율
비품종견	510	65.8%	399	63.1%	-111	-21.8%
품종견	265	34.2%	233	36.9%	-32	-12.1%
합계	775	100.0%	632	100.0%	-143	-18.5%

03. 월별 발생 현황

구분	개		고양이		기타	
	발생건	비율	발생건	비율	발생건	비율
1월	58	9.2%	10	4.2%	0	0.0%
2월	61	9.7%	5	2.1%	1	25.0%
3월	62	9.8%	11	4.6%	0	0.0%
4월	61	9.7%	18	7.6%	1	25.0%
5월	40	6.3%	30	12.6%	0	0.0%
6월	38	6.0%	30	12.6%	1	25.0%
7월	52	8.2%	24	10.1%	1	25.0%
8월	58	9.2%	28	11.8%	0	0.0%
9월	51	8.1%	26	10.9%	0	0.0%
10월	44	7.0%	18	7.6%	0	0.0%
11월	62	9.8%	27	11.3%	0	0.0%
12월	45	7.1%	11	4.6%	0	0.0%
합계	632	100.0%	238	100.0%	4	100.0%

04. 연령별 발생 현황

구분	개		고양이		기타	
	발생건	비율	발생건	비율	발생건	비율
0세	142	22.5%	142	59.7%	1	25.0%
1세	33	5.2%	14	5.9%	1	25.0%
2세	61	9.7%	13	5.5%	2	50.0%
3세	105	16.6%	36	15.1%	0	0.0%
4세	115	18.2%	20	8.4%	0	0.0%
5세	74	11.7%	10	4.2%	0	0.0%
6-10세	86	13.6%	3	1.3%	0	0.0%
11-15세	15	2.4%	0	0.0%	0	0.0%
16세 이상	1	0.2%	0	0.0%	0	0.0%
합계	632	100.0%	238	100.0%	4	100.0%

05. 유실·유기동물 처리 현황

구분	2020년		2021년		증감	
	발생건	비율	발생건	비율	발생건	비율
자연사	334	32.1%	266	30.4%	-68	-20.4%
입양	251	24.1%	156	17.8%	-95	-37.8%
안락사	38	3.7%	95	10.9%	57	150.0%
반환	189	18.2%	180	20.6%	-9	-4.8%
기증	0	0.0%	0	0.0%	0	-
방사	0	0.0%	0	0.0%	0	-
보호중	229	22.0%	177	20.3%	-52	-22.7%
합계	1041	100.0%	874	100.0%	-167	-16.0%

06. 축종별 유실·유기동물 처리 현황

구분	개		고양이		기타	
	발생건	비율	발생건	비율	발생건	비율
자연사	111	17.6%	153	64.3%	2	50.0%
입양	108	17.1%	47	19.7%	1	25.0%
안락사	93	14.7%	1	0.4%	1	25.0%
반환	176	27.8%	4	1.7%	0	0.0%
기증	0	0.0%	0	0.0%	0	0.0%
방사	0	0.0%	0	0.0%	0	0.0%
보호중	144	22.8%	33	13.9%	0	0.0%
합계	632	100.0%	238	100.0%	4	100.0%

07. 품종별 처리현황[개]

구분	2020년		2021년		증감	
	품종건	비품종건	품종건	비품종건	품종건	비품종건
자연사	24	162	83	28	59	-134
입양	54	112	61	47	7	-65
안락사	9	28	83	10	74	-18
반환	134	48	48	128	-86	80
기증	0	0	0	0	0	0
방사	0	0	0	0	0	0
보호중	44	160	124	20	80	-140
합계	265	510	399	233	134	-277

08. 연령별 처리현황

구분	0세		1세		2세	
	발생건	비율	발생건	비율	발생건	비율
자연사	147	51.6%	16	33.3%	14	18.4%
입양	67	23.5%	12	25.0%	11	14.5%
안락사	21	7.4%	6	12.5%	6	7.9%
반환	1	0.4%	6	12.5%	26	34.2%
기증	0	0.0%	0	0.0%	0	0.0%
방사	0	0.0%	0	0.0%	0	0.0%
보호중	49	17.2%	8	16.7%	19	25.0%
합계	285	100.0%	48	100.0%	76	100.0%

구분	3세		4세		5세	
	발생건	비율	발생건	비율	발생건	비율
자연사	23	16.3%	19	14.1%	21	25.0%
입양	26	18.4%	15	11.1%	15	17.9%
안락사	10	7.1%	24	17.8%	14	16.7%
반환	49	34.8%	42	31.1%	19	22.6%
기증	0	0.0%	0	0.0%	0	0.0%
방사	0	0.0%	0	0.0%	0	0.0%
보호중	33	23.4%	35	25.9%	15	17.9%
합계	141	100.0%	135	100.0%	84	100.0%

구분	6-10세		11-15세		16세 이상	
	발생건	비율	발생건	비율	발생건	비율
자연사	23	25.8%	3		0	
입양	10	11.2%	0		0	
안락사	11	12.4%	2		1	
반환	29	32.6%	8		0	
기증	0	0.0%	0		0	
방사	0	0.0%	0		0	
보호중	16	18.0%	2		0	
합계	89	100.0%	15		1	

인제군

01. 축종별 발생 현황

구분	2020년		2021년		증감	
	발생건	비율	발생건	비율	발생건	비율
개	132	93.0%	143	86.7%	11	8.3%
고양이	9	6.3%	21	12.7%	12	133.3%
기타	1	0.7%	1	0.6%	0	0.0%
합계	142	100.0%	165	100.0%	23	16.2%

02. 품종별 발생 현황[개]

구분	2020년		2021년		증감	
	발생건	비율	발생건	비율	발생건	비율
비품종견	115	87.1%	116	81.1%	1	0.9%
품종견	17	12.9%	27	18.9%	10	58.8%
합계	132	100.0%	143	100.0%	11	8.3%

03. 월별 발생 현황

구분	개		고양이		기타	
	발생건	비율	발생건	비율	발생건	비율
1월	8	5.6%	0	0.0%	1	100.0%
2월	9	6.3%	0	0.0%	0	0.0%
3월	7	4.9%	0	0.0%	0	0.0%
4월	6	4.2%	0	0.0%	0	0.0%
5월	16	11.2%	0	0.0%	0	0.0%
6월	16	11.2%	5	23.8%	0	0.0%
7월	7	4.9%	4	19.0%	0	0.0%
8월	13	9.1%	6	28.6%	0	0.0%
9월	11	7.7%	4	19.0%	0	0.0%
10월	27	18.9%	0	0.0%	0	0.0%
11월	10	7.0%	1	4.8%	0	0.0%
12월	13	9.1%	1	4.8%	0	0.0%
합계	143	100.0%	21	100.0%	1	100.0%

04. 연령별 발생 현황

구분	개		고양이		기타	
	발생건	비율	발생건	비율	발생건	비율
0세	65	45.5%	15	71.4%	0	0.0%
1세	9	6.3%	2	9.5%	1	100.0%
2세	8	5.6%	0	0.0%	0	0.0%
3세	26	18.2%	0	0.0%	0	0.0%
4세	2	1.4%	1	4.8%	0	0.0%
5세	21	14.7%	2	9.5%	0	0.0%
6-10세	12	8.4%	1	4.8%	0	0.0%
11-15세	0	0.0%	0	0.0%	0	0.0%
16세 이상	0	0.0%	0	0.0%	0	0.0%
합계	143	100.0%	21	100.0%	1	100.0%

05. 유실·유기동물 처리 현황

구분	2020년		2021년		증감	
	발생건	비율	발생건	비율	발생건	비율
자연사	23	16.2%	17	10.3%	-6	-26.1%
입양	47	33.1%	63	38.2%	16	34.0%
안락사	43	30.3%	36	21.8%	-7	-16.3%
반환	16	11.3%	25	15.2%	9	56.3%
기증	0	0.0%	1	0.6%	1	-
방사	0	0.0%	3	1.8%	3	-
보호중	13	9.2%	20	12.1%	7	53.8%
합계	142	100.0%	165	100.0%	23	16.2%

06. 축종별 유실·유기동물 처리 현황

구분	개		고양이		기타	
	발생건	비율	발생건	비율	발생건	비율
자연사	7	4.9%	10	47.6%	0	0.0%
입양	54	37.8%	8	38.1%	1	100.0%
안락사	36	25.2%	0	0.0%	0	0.0%
반환	25	17.5%	0	0.0%	0	0.0%
기증	1	0.7%	0	0.0%	0	0.0%
방사	0	0.0%	3	14.3%	0	0.0%
보호중	20	14.0%	0	0.0%	0	0.0%
합계	143	100.0%	21	100.0%	1	100.0%

07. 품종별 처리현황[개]

구분	2020년		2021년		증감	
	품종건	비품종건	품종건	비품종건	품종건	비품종건
자연사	2	18	6	1	4	-17
입양	5	39	44	10	39	-29
안락사	3	40	34	2	31	-38
반환	6	6	12	13	6	7
기증	0	0	0	1	0	1
방사	0	0	0	0	0	0
보호중	1	12	20	0	19	-12
합계	17	115	116	27	99	-88

08. 연령별 처리현황

구분	0세		1세		2세	
	발생건	비율	발생건	비율	발생건	비율
자연사	10	12.5%	2	16.7%	0	0.0%
입양	25	31.3%	4	33.3%	3	37.5%
안락사	17	21.3%	4	33.3%	0	0.0%
반환	9	11.3%	2	16.7%	4	50.0%
기증	0	0.0%	0	0.0%	0	0.0%
방사	3	3.8%	0	0.0%	0	0.0%
보호중	16	20.0%	0	0.0%	1	12.5%
합계	80	100.0%	12	100.0%	8	100.0%

구분	3세		4세		5세	
	발생건	비율	발생건	비율	발생건	비율
자연사	0	0.0%	1	33.3%	3	13.0%
입양	15	57.7%	1	33.3%	10	43.5%
안락사	6	23.1%	0	0.0%	5	21.7%
반환	4	15.4%	1	33.3%	3	13.0%
기증	0	0.0%	0	0.0%	1	4.3%
방사	0	0.0%	0	0.0%	0	0.0%
보호중	1	3.8%	0	0.0%	1	4.3%
합계	26	100.0%	3	100.0%	23	100.0%

구분	6-10세		11-15세		16세 이상	
	발생건	비율	발생건	비율	발생건	비율
자연사	1	7.7%	0		0	
입양	5	38.5%	0		0	
안락사	4	30.8%	0		0	
반환	2	15.4%	0		0	
기증	0	0.0%	0		0	
방사	0	0.0%	0		0	
보호중	1	7.7%	0		0	
합계	13	100.0%	0		0	

정선군

01. 축종별 발생 현황

구분	2020년		2021년		증감	
	발생건	비율	발생건	비율	발생건	비율
개	259	48.1%	286	35.4%	27	10.4%
고양이	280	51.9%	522	64.6%	242	86.4%
기타	0	0.0%	0	0.0%	0	-
합계	539	100.0%	808	100.0%	269	49.9%

02. 품종별 발생 현황[개]

구분	2020년		2021년		증감	
	발생건	비율	발생건	비율	발생건	비율
비품종견	247	95.4%	264	92.3%	17	6.9%
품종견	12	4.6%	22	7.7%	10	83.3%
합계	259	100.0%	286	100.0%	27	10.4%

03. 월별 발생 현황

구분	개		고양이		기타	
	발생건	비율	발생건	비율	발생건	비율
1월	11	3.8%	7	1.3%	0	-
2월	16	5.6%	5	1.0%	0	-
3월	19	6.6%	1	0.2%	0	-
4월	31	10.8%	20	3.8%	0	-
5월	13	4.5%	45	8.6%	0	-
6월	28	9.8%	121	23.2%	0	-
7월	38	13.3%	55	10.5%	0	-
8월	8	2.8%	64	12.3%	0	-
9월	27	9.4%	78	14.9%	0	-
10월	25	8.7%	45	8.6%	0	-
11월	40	14.0%	49	9.4%	0	-
12월	30	10.5%	32	6.1%	0	-
합계	286	100.0%	522	100.0%	0	-

04. 연령별 발생 현황

구분	개		고양이		기타	
	발생건	비율	발생건	비율	발생건	비율
0세	201	70.3%	478	91.6%	0	-
1세	20	7.0%	20	3.8%	0	-
2세	19	6.6%	20	3.8%	0	-
3세	16	5.6%	0	0.0%	0	-
4세	9	3.1%	3	0.6%	0	-
5세	4	1.4%	1	0.2%	0	-
6-10세	16	5.6%	0	0.0%	0	-
11-15세	1	0.3%	0	0.0%	0	-
16세 이상	0	0.0%	0	0.0%	0	-
합계	286	100.0%	522	100.0%	0	-

05. 유실·유기동물 처리 현황

구분	2020년		2021년		증감	
	발생건	비율	발생건	비율	발생건	비율
자연사	105	19.5%	294	36.4%	189	180.0%
입양	267	49.5%	333	41.2%	66	24.7%
안락사	105	19.5%	108	13.4%	3	2.9%
반환	9	1.7%	22	2.7%	13	144.4%
기증	0	0.0%	0	0.0%	0	-
방사	12	2.2%	16	2.0%	4	33.3%
보호중	41	7.6%	35	4.3%	-6	-14.6%
합계	539	100.0%	808	100.0%	269	49.9%

06. 축종별 유실·유기동물 처리 현황

구분	개		고양이		기타	
	발생건	비율	발생건	비율	발생건	비율
자연사	24	8.4%	270	51.7%	0	-
입양	131	45.8%	202	38.7%	0	-
안락사	93	32.5%	15	2.9%	0	-
반환	22	7.7%	0	0.0%	0	-
기증	0	0.0%	0	0.0%	0	-
방사	0	0.0%	16	3.1%	0	-
보호중	16	5.6%	19	3.6%	0	-
합계	286	100.0%	522	100.0%	0	-

07. 품종별 처리현황[개]

구분	2020년		2021년		증감	
	품종건	비품종건	품종건	비품종건	품종건	비품종건
자연사	1	18	23	1	22	-17
입양	4	123	123	8	119	-115
안락사	6	79	87	6	81	-73
반환	1	8	16	6	15	-2
기증	0	0	0	0	0	0
방사	0	0	0	0	0	0
보호중	0	19	15	1	15	-18
합계	12	247	264	22	252	-225

08. 연령별 처리현황

구분	0세		1세		2세	
	발생건	비율	발생건	비율	발생건	비율
자연사	267	39.3%	12	30.0%	9	23.1%
입양	308	45.4%	8	20.0%	13	33.3%
안락사	71	10.5%	14	35.0%	6	15.4%
반환	1	0.1%	2	5.0%	2	5.1%
기증	0	0.0%	0	0.0%	0	0.0%
방사	5	0.7%	3	7.5%	6	15.4%
보호중	27	4.0%	1	2.5%	3	7.7%
합계	679	100.0%	40	100.0%	39	100.0%

구분	3세		4세		5세	
	발생건	비율	발생건	비율	발생건	비율
자연사	1	6.3%	2	16.7%	1	20.0%
입양	2	12.5%	0	0.0%	0	0.0%
안락사	7	43.8%	4	33.3%	1	20.0%
반환	5	31.3%	4	33.3%	2	40.0%
기증	0	0.0%	0	0.0%	0	0.0%
방사	0	0.0%	2	16.7%	0	0.0%
보호중	1	6.3%	0	0.0%	1	20.0%
합계	16	100.0%	12	100.0%	5	100.0%

구분	6-10세		11-15세		16세 이상	
	발생건	비율	발생건	비율	발생건	비율
자연사	2	12.5%	0		0	
입양	2	12.5%	0		0	
안락사	5	31.3%	0		0	
반환	5	31.3%	1		0	
기증	0	0.0%	0		0	
방사	0	0.0%	0		0	
보호중	2	12.5%	0		0	
합계	16	100.0%	1		0	

철원군

01. 축종별 발생 현황

구분	2020년		2021년		증감	
	발생건	비율	발생건	비율	발생건	비율
개	189	97.9%	130	100.0%	-59	-31.2%
고양이	3	1.6%	0	0.0%	-3	-100.0%
기타	1	0.5%	0	0.0%	-1	-100.0%
합계	193	100.0%	130	100.0%	-63	-32.6%

02. 품종별 발생 현황[개]

구분	2020년		2021년		증감	
	발생건	비율	발생건	비율	발생건	비율
비품종견	163	86.2%	118	90.8%	-45	-27.6%
품종견	26	13.8%	12	9.2%	-14	-53.8%
합계	189	100.0%	130	100.0%	-59	-31.2%

03. 월별 발생 현황

구분	개		고양이		기타	
	발생건	비율	발생건	비율	발생건	비율
1월	12	9.2%	0	-	0	-
2월	10	7.7%	0	-	0	-
3월	15	11.5%	0	-	0	-
4월	11	8.5%	0	-	0	-
5월	16	12.3%	0	-	0	-
6월	9	6.9%	0	-	0	-
7월	3	2.3%	0	-	0	-
8월	5	3.8%	0	-	0	-
9월	6	4.6%	0	-	0	-
10월	20	15.4%	0	-	0	-
11월	19	14.6%	0	-	0	-
12월	4	3.1%	0	-	0	-
합계	130	100.0%	0	-	0	-

04. 연령별 발생 현황

구분	개		고양이		기타	
	발생건	비율	발생건	비율	발생건	비율
0세	66	50.8%	0	-	0	-
1세	13	10.0%	0	-	0	-
2세	19	14.6%	0	-	0	-
3세	13	10.0%	0	-	0	-
4세	9	6.9%	0	-	0	-
5세	9	6.9%	0	-	0	-
6-10세	1	0.8%	0	-	0	-
11-15세	0	0.0%	0	-	0	-
16세 이상	0	0.0%	0	-	0	-
합계	130	100.0%	0	-	0	-

05. 유실·유기동물 처리 현황

구분	2020년		2021년		증감	
	발생건	비율	발생건	비율	발생건	비율
자연사	68	35.2%	22	16.9%	-46	-67.6%
입양	37	19.2%	48	36.9%	11	29.7%
안락사	59	30.6%	44	33.8%	-15	-25.4%
반환	15	7.8%	12	9.2%	-3	-20.0%
기증	0	0.0%	0	0.0%	0	-
방사	0	0.0%	0	0.0%	0	-
보호중	14	7.3%	4	3.1%	-10	-71.4%
합계	193	100.0%	130	100.0%	-63	-32.6%

06. 축종별 유실·유기동물 처리 현황

구분	개		고양이		기타	
	발생건	비율	발생건	비율	발생건	비율
자연사	22	16.9%	0	-	0	-
입양	48	36.9%	0	-	0	-
안락사	44	33.8%	0	-	0	-
반환	12	9.2%	0	-	0	-
기증	0	0.0%	0	-	0	-
방사	0	0.0%	0	-	0	-
보호중	4	3.1%	0	-	0	-
합계	130	100.0%	0	-	0	-

07. 품종별 처리현황[개]

구분	2020년		2021년		증감	
	품종건	비품종건	품종건	비품종건	품종건	비품종건
자연사	3	64	20	2	17	-62
입양	9	25	42	6	33	-19
안락사	5	54	42	2	37	-52
반환	9	6	10	2	1	-4
기증	0	0	0	0	0	0
방사	0	0	0	0	0	0
보호중	0	14	4	0	4	-14
합계	26	163	118	12	92	-151

08. 연령별 처리현황

구분	0세		1세		2세	
	발생건	비율	발생건	비율	발생건	비율
자연사	15	22.7%	0	0.0%	1	5.3%
입양	31	47.0%	5	38.5%	4	21.1%
안락사	19	28.8%	4	30.8%	11	57.9%
반환	1	1.5%	1	7.7%	3	15.8%
기증	0	0.0%	0	0.0%	0	0.0%
방사	0	0.0%	0	0.0%	0	0.0%
보호중	0	0.0%	3	23.1%	0	0.0%
합계	66	100.0%	13	100.0%	19	100.0%

구분	3세		4세		5세	
	발생건	비율	발생건	비율	발생건	비율
자연사	2	15.4%	3	33.3%	1	11.1%
입양	4	30.8%	1	11.1%	3	33.3%
안락사	4	30.8%	5	55.6%	0	0.0%
반환	2	15.4%	0	0.0%	5	55.6%
기증	0	0.0%	0	0.0%	0	0.0%
방사	0	0.0%	0	0.0%	0	0.0%
보호중	1	7.7%	0	0.0%	0	0.0%
합계	13	100.0%	9	100.0%	9	100.0%

구분	6-10세		11-15세		16세 이상	
	발생건	비율	발생건	비율	발생건	비율
자연사	0	0.0%	0		0	
입양	0	0.0%	0		0	
안락사	1	100.0%	0		0	
반환	0	0.0%	0		0	
기증	0	0.0%	0		0	
방사	0	0.0%	0		0	
보호중	0	0.0%	0		0	
합계	1	100.0%	0		0	

춘천시

01. 축종별 발생 현황

구분	2020년		2021년		증감	
	발생건	비율	발생건	비율	발생건	비율
개	588	98.8%	502	98.0%	-86	-14.6%
고양이	5	0.8%	7	1.4%	2	40.0%
기타	2	0.3%	3	0.6%	1	50.0%
합계	595	100.0%	512	100.0%	-83	-13.9%

02. 품종별 발생 현황[개]

구분	2020년		2021년		증감	
	발생건	비율	발생건	비율	발생건	비율
비품종견	364	61.9%	322	64.1%	-42	-11.5%
품종견	224	38.1%	180	35.9%	-44	-19.6%
합계	588	100.0%	502	100.0%	-86	-14.6%

03. 월별 발생 현황

구분	개		고양이		기타	
	발생건	비율	발생건	비율	발생건	비율
1월	49	9.8%	1	14.3%	0	0.0%
2월	34	6.8%	1	14.3%	0	0.0%
3월	61	12.2%	0	0.0%	0	0.0%
4월	23	4.6%	1	14.3%	0	0.0%
5월	43	8.6%	0	0.0%	0	0.0%
6월	34	6.8%	1	14.3%	0	0.0%
7월	57	11.4%	0	0.0%	0	0.0%
8월	47	9.4%	0	0.0%	0	0.0%
9월	40	8.0%	1	14.3%	1	33.3%
10월	44	8.8%	2	28.6%	0	0.0%
11월	33	6.6%	0	0.0%	1	33.3%
12월	37	7.4%	0	0.0%	1	33.3%
합계	502	100.0%	7	100.0%	3	100.0%

04. 연령별 발생 현황

구분	개		고양이		기타	
	발생건	비율	발생건	비율	발생건	비율
0세	126	25.1%	1	14.3%	0	0.0%
1세	68	13.5%	2	28.6%	2	66.7%
2세	85	16.9%	3	42.9%	0	0.0%
3세	95	18.9%	0	0.0%	1	33.3%
4세	38	7.6%	1	14.3%	0	0.0%
5세	21	4.2%	0	0.0%	0	0.0%
6-10세	60	12.0%	0	0.0%	0	0.0%
11-15세	9	1.8%	0	0.0%	0	0.0%
16세 이상	0	0.0%	0	0.0%	0	0.0%
합계	502	100.0%	7	100.0%	3	100.0%

05. 유실·유기동물 처리 현황

구분	2020년		2021년		증감	
	발생건	비율	발생건	비율	발생건	비율
자연사	88	14.8%	15	2.9%	-73	-83.0%
입양	175	29.4%	139	27.1%	-36	-20.6%
안락사	51	8.6%	76	14.8%	25	49.0%
반환	183	30.8%	191	37.3%	8	4.4%
기증	0	0.0%	2	0.4%	2	-
방사	0	0.0%	0	0.0%	0	-
보호중	98	16.5%	89	17.4%	-9	-9.2%
합계	595	100.0%	512	100.0%	-83	-13.9%

06. 축종별 유실·유기동물 처리 현황

구분	개		고양이		기타	
	발생건	비율	발생건	비율	발생건	비율
자연사	15	3.0%	0	0.0%	0	0.0%
입양	133	26.5%	3	42.9%	3	100.0%
안락사	75	14.9%	1	14.3%	0	0.0%
반환	188	37.5%	3	42.9%	0	0.0%
기증	2	0.4%	0	0.0%	0	0.0%
방사	0	0.0%	0	0.0%	0	0.0%
보호중	89	17.7%	0	0.0%	0	0.0%
합계	502	100.0%	7	100.0%	3	100.0%

07. 품종별 처리현황[개]

구분	2020년		2021년		증감	
	품종건	비품종건	품종건	비품종건	품종건	비품종건
자연사	15	73	11	4	-4	-69
입양	76	93	95	38	19	-55
안락사	11	39	61	14	50	-25
반환	104	79	72	116	-32	37
기증	0	0	1	1	1	1
방사	0	0	0	0	0	0
보호중	18	80	82	7	64	-73
합계	224	364	322	180	98	-184

08. 연령별 처리현황

구분	0세		1세		2세	
	발생건	비율	발생건	비율	발생건	비율
자연사	4	3.1%	1	1.4%	2	2.3%
입양	74	58.3%	17	23.6%	19	21.6%
안락사	9	7.1%	9	12.5%	20	22.7%
반환	8	6.3%	26	36.1%	31	35.2%
기증	0	0.0%	0	0.0%	0	0.0%
방사	0	0.0%	0	0.0%	0	0.0%
보호중	32	25.2%	19	26.4%	16	18.2%
합계	127	100.0%	72	100.0%	88	100.0%

구분	3세		4세		5세	
	발생건	비율	발생건	비율	발생건	비율
자연사	3	3.1%	0	0.0%	1	4.8%
입양	14	14.6%	6	15.4%	3	14.3%
안락사	11	11.5%	9	23.1%	5	23.8%
반환	48	50.0%	24	61.5%	12	57.1%
기증	1	1.0%	0	0.0%	0	0.0%
방사	0	0.0%	0	0.0%	0	0.0%
보호중	19	19.8%	0	0.0%	0	0.0%
합계	96	100.0%	39	100.0%	21	100.0%

구분	6-10세		11-15세		16세 이상	
	발생건	비율	발생건	비율	발생건	비율
자연사	3	5.0%	1		0	
입양	6	10.0%	0		0	
안락사	12	20.0%	1		0	
반환	35	58.3%	7		0	
기증	1	1.7%	0		0	
방사	0	0.0%	0		0	
보호중	3	5.0%	0		0	
합계	60	100.0%	9		0	

태백시

01. 축종별 발생 현황

구분	2020년		2021년		증감	
	발생건	비율	발생건	비율	발생건	비율
개	144	78.7%	131	82.4%	-13	-9.0%
고양이	39	21.3%	24	15.1%	-15	-38.5%
기타	0	0.0%	4	2.5%	4	-
합계	183	100.0%	159	100.0%	-24	-13.1%

02. 품종별 발생 현황[개]

구분	2020년		2021년		증감	
	발생건	비율	발생건	비율	발생건	비율
비품종견	138	95.8%	112	85.5%	-26	-18.8%
품종견	6	4.2%	19	14.5%	13	216.7%
합계	144	100.0%	131	100.0%	-13	-9.0%

03. 월별 발생 현황

구분	개		고양이		기타	
	발생건	비율	발생건	비율	발생건	비율
1월	6	4.6%	0	0.0%	0	0.0%
2월	11	8.4%	0	0.0%	0	0.0%
3월	8	6.1%	0	0.0%	0	0.0%
4월	18	13.7%	3	12.5%	1	25.0%
5월	9	6.9%	3	12.5%	0	0.0%
6월	21	16.0%	5	20.8%	0	0.0%
7월	13	9.9%	0	0.0%	0	0.0%
8월	12	9.2%	4	16.7%	0	0.0%
9월	13	9.9%	6	25.0%	0	0.0%
10월	8	6.1%	2	8.3%	1	25.0%
11월	7	5.3%	1	4.2%	1	25.0%
12월	5	3.8%	0	0.0%	1	25.0%
합계	131	100.0%	24	100.0%	4	100.0%

04. 연령별 발생 현황

구분	개		고양이		기타	
	발생건	비율	발생건	비율	발생건	비율
0세	36	27.5%	19	79.2%	1	25.0%
1세	13	9.9%	2	8.3%	1	25.0%
2세	24	18.3%	0	0.0%	1	25.0%
3세	16	12.2%	0	0.0%	1	25.0%
4세	22	16.8%	3	12.5%	0	0.0%
5세	13	9.9%	0	0.0%	0	0.0%
6-10세	6	4.6%	0	0.0%	0	0.0%
11-15세	1	0.8%	0	0.0%	0	0.0%
16세 이상	0	0.0%	0	0.0%	0	0.0%
합계	131	100.0%	24	100.0%	4	100.0%

05. 유실·유기동물 처리 현황

구분	2020년		2021년		증감	
	발생건	비율	발생건	비율	발생건	비율
자연사	23	12.6%	21	13.2%	-2	-8.7%
입양	37	20.2%	24	15.1%	-13	-35.1%
안락사	50	27.3%	58	36.5%	8	16.0%
반환	32	17.5%	31	19.5%	-1	-3.1%
기증	0	0.0%	0	0.0%	0	-
방사	20	10.9%	16	10.1%	-4	-20.0%
보호중	21	11.5%	9	5.7%	-12	-57.1%
합계	183	100.0%	159	100.0%	-24	-13.1%

06. 축종별 유실·유기동물 처리 현황

구분	개		고양이		기타	
	발생건	비율	발생건	비율	발생건	비율
자연사	14	10.7%	7	29.2%	0	0.0%
입양	21	16.0%	0	0.0%	3	75.0%
안락사	58	44.3%	0	0.0%	0	0.0%
반환	30	22.9%	1	4.2%	0	0.0%
기증	0	0.0%	0	0.0%	0	0.0%
방사	0	0.0%	16	66.7%	0	0.0%
보호중	8	6.1%	0	0.0%	1	25.0%
합계	131	100.0%	24	100.0%	4	100.0%

07. 품종별 처리현황[개]

구분	2020년		2021년		증감	
	품종건	비품종건	품종건	비품종건	품종건	비품종건
자연사	0	15	13	1	13	-14
입양	0	28	17	4	17	-24
안락사	0	48	54	4	54	-44
반환	6	26	20	10	14	-16
기증	0	0	0	0	0	0
방사	0	0	0	0	0	0
보호중	0	21	8	0	8	-21
합계	6	138	112	19	106	-119

08. 연령별 처리현황

구분	0세		1세		2세	
	발생건	비율	발생건	비율	발생건	비율
자연사	17	30.4%	1	6.3%	1	4.0%
입양	12	21.4%	5	31.3%	2	8.0%
안락사	9	16.1%	6	37.5%	8	32.0%
반환	2	3.6%	1	6.3%	10	40.0%
기증	0	0.0%	0	0.0%	0	0.0%
방사	12	21.4%	2	12.5%	0	0.0%
보호중	4	7.1%	1	6.3%	4	16.0%
합계	56	100.0%	16	100.0%	25	100.0%

구분	3세		4세		5세	
	발생건	비율	발생건	비율	발생건	비율
자연사	0	0.0%	2	8.0%	0	0.0%
입양	2	11.8%	3	12.0%	0	0.0%
안락사	10	58.8%	12	48.0%	9	69.2%
반환	5	29.4%	6	24.0%	4	30.8%
기증	0	0.0%	0	0.0%	0	0.0%
방사	0	0.0%	2	8.0%	0	0.0%
보호중	0	0.0%	0	0.0%	0	0.0%
합계	17	100.0%	25	100.0%	13	100.0%

구분	6-10세		11-15세		16세 이상	
	발생건	비율	발생건	비율	발생건	비율
자연사	0	0.0%	0		0	
입양	0	0.0%	0		0	
안락사	3	50.0%	1		0	
반환	3	50.0%	0		0	
기증	0	0.0%	0		0	
방사	0	0.0%	0		0	
보호중	0	0.0%	0		0	
합계	6	100.0%	1		0	

평창군

01. 축종별 발생 현황

구분	2020년		2021년		증감	
	발생건	비율	발생건	비율	발생건	비율
개	78	100.0%	70	100.0%	-8	-10.3%
고양이	0	0.0%	0	0.0%	0	-
기타	0	0.0%	0	0.0%	0	-
합계	78	100.0%	70	100.0%	-8	-10.3%

02. 품종별 발생 현황[개]

구분	2020년		2021년		증감	
	발생건	비율	발생건	비율	발생건	비율
비품종견	52	66.7%	60	85.7%	8	15.4%
품종견	26	33.3%	10	14.3%	-16	-61.5%
합계	78	100.0%	70	100.0%	-8	-10.3%

03. 월별 발생 현황

구분	개		고양이		기타	
	발생건	비율	발생건	비율	발생건	비율
1월	10	14.3%	0	-	0	-
2월	5	7.1%	0	-	0	-
3월	6	8.6%	0	-	0	-
4월	5	7.1%	0	-	0	-
5월	5	7.1%	0	-	0	-
6월	6	8.6%	0	-	0	-
7월	5	7.1%	0	-	0	-
8월	6	8.6%	0	-	0	-
9월	4	5.7%	0	-	0	-
10월	6	8.6%	0	-	0	-
11월	6	8.6%	0	-	0	-
12월	6	8.6%	0	-	0	-
합계	70	100.0%	0	-	0	-

04. 연령별 발생 현황

구분	개		고양이		기타	
	발생건	비율	발생건	비율	발생건	비율
0세	43	61.4%	0	-	0	-
1세	18	25.7%	0	-	0	-
2세	2	2.9%	0	-	0	-
3세	2	2.9%	0	-	0	-
4세	1	1.4%	0	-	0	-
5세	2	2.9%	0	-	0	-
6-10세	2	2.9%	0	-	0	-
11-15세	0	0.0%	0	-	0	-
16세 이상	0	0.0%	0	-	0	-
합계	70	100.0%	0	-	0	-

05. 유실·유기동물 처리 현황

구분	2020년		2021년		증감	
	발생건	비율	발생건	비율	발생건	비율
자연사	5	6.4%	6	8.6%	1	20.0%
입양	44	56.4%	37	52.9%	-7	-15.9%
안락사	12	15.4%	8	11.4%	-4	-33.3%
반환	7	9.0%	8	11.4%	1	14.3%
기증	1	1.3%	0	0.0%	-1	-100.0%
방사	0	0.0%	0	0.0%	0	-
보호중	9	11.5%	11	15.7%	2	22.2%
합계	78	100.0%	70	100.0%	-8	-10.3%

06. 축종별 유실·유기동물 처리 현황

구분	개		고양이		기타	
	발생건	비율	발생건	비율	발생건	비율
자연사	6	8.6%	0	-	0	-
입양	37	52.9%	0	-	0	-
안락사	8	11.4%	0	-	0	-
반환	8	11.4%	0	-	0	-
기증	0	0.0%	0	-	0	-
방사	0	0.0%	0	-	0	-
보호중	11	15.7%	0	-	0	-
합계	70	100.0%	0	-	0	-

07. 품종별 처리현황[개]

구분	2020년		2021년		증감	
	품종건	비품종건	품종건	비품종건	품종건	비품종건
자연사	1	4	6	0	5	-4
입양	13	31	32	5	19	-26
안락사	1	11	8	0	7	-11
반환	6	1	4	4	-2	3
기증	0	1	0	0	0	-1
방사	0	0	0	0	0	0
보호중	5	4	10	1	5	-3
합계	26	52	60	10	34	-42

08. 연령별 처리현황

구분	0세		1세		2세	
	발생건	비율	발생건	비율	발생건	비율
자연사	5	11.6%	0	0.0%	1	50.0%
입양	21	48.8%	14	77.8%	0	0.0%
안락사	7	16.3%	0	0.0%	0	0.0%
반환	2	4.7%	2	11.1%	1	50.0%
기증	0	0.0%	0	0.0%	0	0.0%
방사	0	0.0%	0	0.0%	0	0.0%
보호중	8	18.6%	2	11.1%	0	0.0%
합계	43	100.0%	18	100.0%	2	100.0%

구분	3세		4세		5세	
	발생건	비율	발생건	비율	발생건	비율
자연사	0	0.0%	0	0.0%	0	0.0%
입양	2	100.0%	0	0.0%	0	0.0%
안락사	0	0.0%	0	0.0%	0	0.0%
반환	0	0.0%	1	100.0%	1	50.0%
기증	0	0.0%	0	0.0%	0	0.0%
방사	0	0.0%	0	0.0%	0	0.0%
보호중	0	0.0%	0	0.0%	1	50.0%
합계	2	100.0%	1	100.0%	2	100.0%

구분	6-10세		11-15세		16세 이상	
	발생건	비율	발생건	비율	발생건	비율
자연사	0	0.0%	0		0	
입양	0	0.0%	0		0	
안락사	1	50.0%	0		0	
반환	1	50.0%	0		0	
기증	0	0.0%	0		0	
방사	0	0.0%	0		0	
보호중	0	0.0%	0		0	
합계	2	100.0%	0		0	

홍천군

01. 축종별 발생 현황

구분	2020년		2021년		증감	
	발생건	비율	발생건	비율	발생건	비율
개	200	85.8%	223	89.2%	23	11.5%
고양이	32	13.7%	27	10.8%	-5	-15.6%
기타	1	0.4%	0	0.0%	-1	-100.0%
합계	233	100.0%	250	100.0%	17	7.3%

02. 품종별 발생 현황[개]

구분	2020년		2021년		증감	
	발생건	비율	발생건	비율	발생건	비율
비품종견	162	81.0%	176	78.9%	14	8.6%
품종견	38	19.0%	47	21.1%	9	23.7%
합계	200	100.0%	223	100.0%	23	11.5%

03. 월별 발생 현황

구분	개		고양이		기타	
	발생건	비율	발생건	비율	발생건	비율
1월	13	5.8%	0	0.0%	0	-
2월	15	6.7%	0	0.0%	0	-
3월	16	7.2%	0	0.0%	0	-
4월	10	4.5%	0	0.0%	0	-
5월	17	7.6%	0	0.0%	0	-
6월	22	9.9%	9	33.3%	0	-
7월	22	9.9%	0	0.0%	0	-
8월	22	9.9%	2	7.4%	0	-
9월	25	11.2%	14	51.9%	0	-
10월	14	6.3%	2	7.4%	0	-
11월	17	7.6%	0	0.0%	0	-
12월	30	13.5%	0	0.0%	0	-
합계	223	100.0%	27	100.0%	0	-

04. 연령별 발생 현황

구분	개		고양이		기타	
	발생건	비율	발생건	비율	발생건	비율
0세	85	38.1%	23	85.2%	0	-
1세	27	12.1%	2	7.4%	0	-
2세	46	20.6%	0	0.0%	0	-
3세	48	21.5%	2	7.4%	0	-
4세	12	5.4%	0	0.0%	0	-
5세	4	1.8%	0	0.0%	0	-
6-10세	1	0.4%	0	0.0%	0	-
11-15세	0	0.0%	0	0.0%	0	-
16세 이상	0	0.0%	0	0.0%	0	-
합계	223	100.0%	27	100.0%	0	-

05. 유실·유기동물 처리 현황

구분	2020년		2021년		증감	
	발생건	비율	발생건	비율	발생건	비율
자연사	52	22.3%	35	14.0%	-17	-32.7%
입양	75	32.2%	107	42.8%	32	42.7%
안락사	13	5.6%	36	14.4%	23	176.9%
반환	30	12.9%	17	6.8%	-13	-43.3%
기증	0	0.0%	0	0.0%	0	-
방사	0	0.0%	0	0.0%	0	-
보호중	63	27.0%	55	22.0%	-8	-12.7%
합계	233	100.0%	250	100.0%	17	7.3%

06. 축종별 유실·유기동물 처리 현황

구분	개		고양이		기타	
	발생건	비율	발생건	비율	발생건	비율
자연사	17	7.6%	18	66.7%	0	-
입양	98	43.9%	9	33.3%	0	-
안락사	36	16.1%	0	0.0%	0	-
반환	17	7.6%	0	0.0%	0	-
기증	0	0.0%	0	0.0%	0	-
방사	0	0.0%	0	0.0%	0	-
보호중	55	24.7%	0	0.0%	0	-
합계	223	100.0%	27	100.0%	0	-

07. 품종별 처리현황[개]

구분	2020년		2021년		증감	
	품종건	비품종건	품종건	비품종건	품종건	비품종건
자연사	3	27	17	0	14	-27
입양	22	47	72	26	50	-21
안락사	2	10	31	5	29	-5
반환	11	18	6	11	-5	-7
기증	0	0	0	0	0	0
방사	0	0	0	0	0	0
보호중	0	60	50	5	50	-55
합계	38	162	176	47	138	-115

08. 연령별 처리현황

구분	0세		1세		2세	
	발생건	비율	발생건	비율	발생건	비율
자연사	27	25.0%	4	13.8%	2	4.3%
입양	48	44.4%	13	44.8%	23	50.0%
안락사	6	5.6%	7	24.1%	9	19.6%
반환	3	2.8%	1	3.4%	5	10.9%
기증	0	0.0%	0	0.0%	0	0.0%
방사	0	0.0%	0	0.0%	0	0.0%
보호중	24	22.2%	4	13.8%	7	15.2%
합계	108	100.0%	29	100.0%	46	100.0%

구분	3세		4세		5세	
	발생건	비율	발생건	비율	발생건	비율
자연사	2	4.0%	0	0.0%	0	0.0%
입양	20	40.0%	1	8.3%	1	25.0%
안락사	9	18.0%	3	25.0%	2	50.0%
반환	6	12.0%	1	8.3%	1	25.0%
기증	0	0.0%	0	0.0%	0	0.0%
방사	0	0.0%	0	0.0%	0	0.0%
보호중	13	26.0%	7	58.3%	0	0.0%
합계	50	100.0%	12	100.0%	4	100.0%

구분	6-10세		11-15세		16세 이상	
	발생건	비율	발생건	비율	발생건	비율
자연사	0	0.0%	0		0	
입양	1	100.0%	0		0	
안락사	0	0.0%	0		0	
반환	0	0.0%	0		0	
기증	0	0.0%	0		0	
방사	0	0.0%	0		0	
보호중	0	0.0%	0		0	
합계	1	100.0%	0		0	

화천군

01. 축종별 발생 현황

구분	2020년		2021년		증감	
	발생건	비율	발생건	비율	발생건	비율
개	149	100.0%	178	100.0%	29	19.5%
고양이	0	0.0%	0	0.0%	0	-
기타	0	0.0%	0	0.0%	0	-
합계	149	100.0%	178	100.0%	29	19.5%

02. 품종별 발생 현황[개]

구분	2020년		2021년		증감	
	발생건	비율	발생건	비율	발생건	비율
비품종견	143	96.0%	165	92.7%	22	15.4%
품종견	6	4.0%	13	7.3%	7	116.7%
합계	149	100.0%	178	100.0%	29	19.5%

03. 월별 발생 현황

구분	개		고양이		기타	
	발생건	비율	발생건	비율	발생건	비율
1월	22	12.4%	0	-	0	-
2월	11	6.2%	0	-	0	-
3월	21	11.8%	0	-	0	-
4월	7	3.9%	0	-	0	-
5월	12	6.7%	0	-	0	-
6월	10	5.6%	0	-	0	-
7월	26	14.6%	0	-	0	-
8월	12	6.7%	0	-	0	-
9월	11	6.2%	0	-	0	-
10월	21	11.8%	0	-	0	-
11월	11	6.2%	0	-	0	-
12월	14	7.9%	0	-	0	-
합계	178	100.0%	0	-	0	-

04. 연령별 발생 현황

구분	개		고양이		기타	
	발생건	비율	발생건	비율	발생건	비율
0세	88	49.4%	0	-	0	-
1세	39	21.9%	0	-	0	-
2세	22	12.4%	0	-	0	-
3세	14	7.9%	0	-	0	-
4세	5	2.8%	0	-	0	-
5세	6	3.4%	0	-	0	-
6-10세	4	2.2%	0	-	0	-
11-15세	0	0.0%	0	-	0	-
16세 이상	0	0.0%	0	-	0	-
합계	178	100.0%	0	-	0	-

05. 유실·유기동물 처리 현황

구분	2020년		2021년		증감	
	발생건	비율	발생건	비율	발생건	비율
자연사	50	33.6%	38	21.3%	-12	-24.0%
입양	47	31.5%	61	34.3%	14	29.8%
안락사	41	27.5%	37	20.8%	-4	-9.8%
반환	5	3.4%	13	7.3%	8	160.0%
기증	0	0.0%	0	0.0%	0	-
방사	0	0.0%	0	0.0%	0	-
보호중	6	4.0%	29	16.3%	23	383.3%
합계	149	100.0%	178	100.0%	29	19.5%

06. 축종별 유실·유기동물 처리 현황

구분	개		고양이		기타	
	발생건	비율	발생건	비율	발생건	비율
자연사	38	21.3%	0	-	0	-
입양	61	34.3%	0	-	0	-
안락사	37	20.8%	0	-	0	-
반환	13	7.3%	0	-	0	-
기증	0	0.0%	0	-	0	-
방사	0	0.0%	0	-	0	-
보호중	29	16.3%	0	-	0	-
합계	178	100.0%	0	-	0	-

07. 품종별 처리현황[개]

구분	2020년		2021년		증감	
	품종건	비품종건	품종건	비품종건	품종건	비품종건
자연사	0	50	38	0	38	-50
입양	5	42	56	5	51	-37
안락사	1	40	37	0	36	-40
반환	0	5	6	7	6	2
기증	0	0	0	0	0	0
방사	0	0	0	0	0	0
보호중	0	6	28	1	28	-5
합계	6	143	165	13	159	-130

08. 연령별 처리현황

구분	0세		1세		2세	
	발생건	비율	발생건	비율	발생건	비율
자연사	30	34.1%	4	10.3%	2	9.1%
입양	36	40.9%	13	33.3%	8	36.4%
안락사	16	18.2%	12	30.8%	5	22.7%
반환	0	0.0%	7	17.9%	2	9.1%
기증	0	0.0%	0	0.0%	0	0.0%
방사	0	0.0%	0	0.0%	0	0.0%
보호중	6	6.8%	3	7.7%	5	22.7%
합계	88	100.0%	39	100.0%	22	100.0%

구분	3세		4세		5세	
	발생건	비율	발생건	비율	발생건	비율
자연사	1	7.1%	1	20.0%	0	0.0%
입양	4	28.6%	0	0.0%	0	0.0%
안락사	4	28.6%	0	0.0%	0	0.0%
반환	2	14.3%	0	0.0%	2	33.3%
기증	0	0.0%	0	0.0%	0	0.0%
방사	0	0.0%	0	0.0%	0	0.0%
보호중	3	21.4%	4	80.0%	4	66.7%
합계	14	100.0%	5	100.0%	6	100.0%

구분	6-10세		11-15세		16세 이상	
	발생건	비율	발생건	비율	발생건	비율
자연사	0	0.0%	0		0	
입양	0	0.0%	0		0	
안락사	0	0.0%	0		0	
반환	0	0.0%	0		0	
기증	0	0.0%	0		0	
방사	0	0.0%	0		0	
보호중	4	100.0%	0		0	
합계	4	100.0%	0		0	

형성군

01. 축종별 발생 현황

구분	2020년		2021년		증감	
	발생건	비율	발생건	비율	발생건	비율
개	187	88.6%	219	78.2%	32	17.1%
고양이	24	11.4%	57	20.4%	33	137.5%
기타	0	0.0%	4	1.4%	4	-
합계	211	100.0%	280	100.0%	69	32.7%

02. 품종별 발생 현황[개]

구분	2020년		2021년		증감	
	발생건	비율	발생건	비율	발생건	비율
비품종견	142	75.9%	164	74.9%	22	15.5%
품종견	45	24.1%	55	25.1%	10	22.2%
합계	187	100.0%	219	100.0%	32	17.1%

03. 월별 발생 현황

구분	개		고양이		기타	
	발생건	비율	발생건	비율	발생건	비율
1월	9	4.1%	1	1.8%	1	25.0%
2월	12	5.5%	2	3.5%	0	0.0%
3월	32	14.6%	0	0.0%	0	0.0%
4월	8	3.7%	1	1.8%	0	0.0%
5월	17	7.8%	9	15.8%	0	0.0%
6월	11	5.0%	4	7.0%	0	0.0%
7월	30	13.7%	7	12.3%	0	0.0%
8월	16	7.3%	6	10.5%	0	0.0%
9월	7	3.2%	8	14.0%	0	0.0%
10월	27	12.3%	11	19.3%	1	25.0%
11월	20	9.1%	6	10.5%	2	50.0%
12월	30	13.7%	2	3.5%	0	0.0%
합계	219	100.0%	57	100.0%	4	100.0%

04. 연령별 발생 현황

구분	개		고양이		기타	
	발생건	비율	발생건	비율	발생건	비율
0세	55	25.1%	42	73.7%	3	75.0%
1세	16	7.3%	3	5.3%	1	25.0%
2세	8	3.7%	1	1.8%	0	0.0%
3세	22	10.0%	3	5.3%	0	0.0%
4세	47	21.5%	7	12.3%	0	0.0%
5세	33	15.1%	1	1.8%	0	0.0%
6-10세	37	16.9%	0	0.0%	0	0.0%
11-15세	1	0.5%	0	0.0%	0	0.0%
16세 이상	0	0.0%	0	0.0%	0	0.0%
합계	219	100.0%	57	100.0%	4	100.0%

05. 유실·유기동물 처리 현황

구분	2020년		2021년		증감	
	발생건	비율	발생건	비율	발생건	비율
자연사	61	28.9%	108	38.6%	47	77.0%
입양	40	19.0%	40	14.3%	0	0.0%
안락사	8	3.8%	6	2.1%	-2	-25.0%
반환	22	10.4%	33	11.8%	11	50.0%
기증	0	0.0%	0	0.0%	0	-
방사	0	0.0%	0	0.0%	0	-
보호중	80	37.9%	93	33.2%	13	16.3%
합계	211	100.0%	280	100.0%	69	32.7%

06. 축종별 유실·유기동물 처리 현황

구분	개		고양이		기타	
	발생건	비율	발생건	비율	발생건	비율
자연사	60	27.4%	47	82.5%	1	25.0%
입양	37	16.9%	3	5.3%	0	0.0%
안락사	6	2.7%	0	0.0%	0	0.0%
반환	31	14.2%	0	0.0%	2	50.0%
기증	0	0.0%	0	0.0%	0	0.0%
방사	0	0.0%	0	0.0%	0	0.0%
보호중	85	38.8%	7	12.3%	1	25.0%
합계	219	100.0%	57	100.0%	4	100.0%

07. 품종별 처리현황[개]

구분	2020년		2021년		증감	
	품종건	비품종건	품종건	비품종건	품종건	비품종건
자연사	7	39	56	4	49	-35
입양	14	23	24	13	10	-10
안락사	2	5	4	2	2	-3
반환	16	6	5	26	-11	20
기증	0	0	0	0	0	0
방사	0	0	0	0	0	0
보호중	6	69	75	10	69	-59
합계	45	142	164	55	119	-87

08. 연령별 처리현황

구분	0세		1세		2세	
	발생건	비율	발생건	비율	발생건	비율
자연사	54	54.0%	4	20.0%	2	22.2%
입양	17	17.0%	4	20.0%	2	22.2%
안락사	0	0.0%	1	5.0%	1	11.1%
반환	2	2.0%	4	20.0%	0	0.0%
기증	0	0.0%	0	0.0%	0	0.0%
방사	0	0.0%	0	0.0%	0	0.0%
보호중	27	27.0%	7	35.0%	4	44.4%
합계	100	100.0%	20	100.0%	9	100.0%

구분	3세		4세		5세	
	발생건	비율	발생건	비율	발생건	비율
자연사	8	32.0%	14	25.9%	18	52.9%
입양	1	4.0%	6	11.1%	5	14.7%
안락사	0	0.0%	2	3.7%	0	0.0%
반환	6	24.0%	6	11.1%	1	2.9%
기증	0	0.0%	0	0.0%	0	0.0%
방사	0	0.0%	0	0.0%	0	0.0%
보호중	10	40.0%	26	48.1%	10	29.4%
합계	25	100.0%	54	100.0%	34	100.0%

구분	6-10세		11-15세		16세 이상	
	발생건	비율	발생건	비율	발생건	비율
자연사	8	21.6%	0		0	
입양	5	13.5%	0		0	
안락사	1	2.7%	1		0	
반환	14	37.8%	0		0	
기증	0	0.0%	0		0	
방사	0	0.0%	0		0	
보호중	9	24.3%	0		0	
합계	37	100.0%	1		0	

충청북도

괴산군

01. 축종별 발생 현황

구분	2020년		2021년		증감	
	발생건	비율	발생건	비율	발생건	비율
개	303	100.0%	279	98.9%	-24	-7.9%
고양이	0	0.0%	3	1.1%	3	-
기타	0	0.0%	0	0.0%	0	-
합계	303	100.0%	282	100.0%	-21	-6.9%

02. 품종별 발생 현황[개]

구분	2020년		2021년		증감	
	발생건	비율	발생건	비율	발생건	비율
비품종견	246	81.2%	227	81.4%	-19	-7.7%
품종견	57	18.8%	52	18.6%	-5	-8.8%
합계	303	100.0%	279	100.0%	-24	-7.9%

03. 월별 발생 현황

구분	개		고양이		기타	
	발생건	비율	발생건	비율	발생건	비율
1월	26	9.3%	0	0.0%	0	-
2월	27	9.7%	0	0.0%	0	-
3월	31	11.1%	0	0.0%	0	-
4월	17	6.1%	0	0.0%	0	-
5월	19	6.8%	0	0.0%	0	-
6월	32	11.5%	0	0.0%	0	-
7월	17	6.1%	1	33.3%	0	-
8월	31	11.1%	1	33.3%	0	-
9월	18	6.5%	0	0.0%	0	-
10월	28	10.0%	0	0.0%	0	-
11월	11	3.9%	0	0.0%	0	-
12월	22	7.9%	1	33.3%	0	-
합계	279	100.0%	3	100.0%	0	-

04. 연령별 발생 현황

구분	개		고양이		기타	
	발생건	비율	발생건	비율	발생건	비율
0세	88	31.5%	2	66.7%	0	-
1세	61	21.9%	0	0.0%	0	-
2세	69	24.7%	0	0.0%	0	-
3세	23	8.2%	1	33.3%	0	-
4세	12	4.3%	0	0.0%	0	-
5세	8	2.9%	0	0.0%	0	-
6-10세	15	5.4%	0	0.0%	0	-
11-15세	3	1.1%	0	0.0%	0	-
16세 이상	0	0.0%	0	0.0%	0	-
합계	279	100.0%	3	100.0%	0	-

05. 유실·유기동물 처리 현황

구분	2020년		2021년		증감	
	발생건	비율	발생건	비율	발생건	비율
자연사	87	28.7%	38	13.5%	-49	-56.3%
입양	66	21.8%	104	36.9%	38	57.6%
안락사	100	33.0%	71	25.2%	-29	-29.0%
반환	34	11.2%	49	17.4%	15	44.1%
기증	0	0.0%	0	0.0%	0	-
방사	0	0.0%	0	0.0%	0	-
보호중	16	5.3%	20	7.1%	4	25.0%
합계	303	100.0%	282	100.0%	-21	-6.9%

06. 축종별 유실·유기동물 처리 현황

구분	개		고양이		기타	
	발생건	비율	발생건	비율	발생건	비율
자연사	37	13.3%	1	33.3%	0	-
입양	104	37.3%	0	0.0%	0	-
안락사	71	25.4%	0	0.0%	0	-
반환	49	17.6%	0	0.0%	0	-
기증	0	0.0%	0	0.0%	0	-
방사	0	0.0%	0	0.0%	0	-
보호중	18	6.5%	2	66.7%	0	-
합계	279	100.0%	3	100.0%	0	-

07. 품종별 처리현황[개]

구분	2020년		2021년		증감	
	품종건	비품종건	품종건	비품종건	품종건	비품종건
자연사	2	85	35	2	33	-83
입양	25	41	81	23	56	-18
안락사	12	88	67	4	55	-84
반환	14	20	31	18	17	-2
기증	0	0	0	0	0	0
방사	0	0	0	0	0	0
보호중	4	12	13	5	9	-7
합계	57	246	227	52	170	-194

08. 연령별 처리현황

구분	0세		1세		2세	
	발생건	비율	발생건	비율	발생건	비율
자연사	12	13.3%	9	14.8%	9	13.0%
입양	55	61.1%	14	23.0%	20	29.0%
안락사	9	10.0%	20	32.8%	21	30.4%
반환	5	5.6%	13	21.3%	17	24.6%
기증	0	0.0%	0	0.0%	0	0.0%
방사	0	0.0%	0	0.0%	0	0.0%
보호중	9	10.0%	5	8.2%	2	2.9%
합계	90	100.0%	61	100.0%	69	100.0%

구분	3세		4세		5세	
	발생건	비율	발생건	비율	발생건	비율
자연사	5	20.8%	0	0.0%	2	25.0%
입양	6	25.0%	2	16.7%	2	25.0%
안락사	10	41.7%	6	50.0%	1	12.5%
반환	2	8.3%	4	33.3%	1	12.5%
기증	0	0.0%	0	0.0%	0	0.0%
방사	0	0.0%	0	0.0%	0	0.0%
보호중	1	4.2%	0	0.0%	2	25.0%
합계	24	100.0%	12	100.0%	8	100.0%

구분	6-10세		11-15세		16세 이상	
	발생건	비율	발생건	비율	발생건	비율
자연사	1	6.7%	0		0	
입양	3	20.0%	2		0	
안락사	4	26.7%	0		0	
반환	6	40.0%	1		0	
기증	0	0.0%	0		0	
방사	0	0.0%	0		0	
보호중	1	6.7%	0		0	
합계	15	100.0%	3		0	

단양군

01. 축종별 발생 현황

구분	2020년		2021년		증감	
	발생건	비율	발생건	비율	발생건	비율
개	141	59.5%	105	54.7%	-36	-25.5%
고양이	86	36.3%	87	45.3%	1	1.2%
기타	10	4.2%	0	0.0%	-10	-100.0%
합계	237	100.0%	192	100.0%	-45	-19.0%

02. 품종별 발생 현황[개]

구분	2020년		2021년		증감	
	발생건	비율	발생건	비율	발생건	비율
비품종견	124	87.9%	87	82.9%	-37	-29.8%
품종견	17	12.1%	18	17.1%	1	5.9%
합계	141	100.0%	105	100.0%	-36	-25.5%

03. 월별 발생 현황

구분	개		고양이		기타	
	발생건	비율	발생건	비율	발생건	비율
1월	7	6.7%	0	0.0%	0	-
2월	9	8.6%	3	3.4%	0	-
3월	15	14.3%	2	2.3%	0	-
4월	5	4.8%	6	6.9%	0	-
5월	3	2.9%	11	12.6%	0	-
6월	22	21.0%	17	19.5%	0	-
7월	8	7.6%	11	12.6%	0	-
8월	4	3.8%	6	6.9%	0	-
9월	14	13.3%	6	6.9%	0	-
10월	5	4.8%	15	17.2%	0	-
11월	9	8.6%	5	5.7%	0	-
12월	4	3.8%	5	5.7%	0	-
합계	105	100.0%	87	100.0%	0	-

04. 연령별 발생 현황

구분	개		고양이		기타	
	발생건	비율	발생건	비율	발생건	비율
0세	40	38.1%	74	85.1%	0	-
1세	10	9.5%	5	5.7%	0	-
2세	4	3.8%	3	3.4%	0	-
3세	14	13.3%	2	2.3%	0	-
4세	10	9.5%	2	2.3%	0	-
5세	13	12.4%	0	0.0%	0	-
6-10세	14	13.3%	1	1.1%	0	-
11-15세	0	0.0%	0	0.0%	0	-
16세 이상	0	0.0%	0	0.0%	0	-
합계	105	100.0%	87	100.0%	0	-

05. 유실·유기동물 처리 현황

구분	2020년		2021년		증감	
	발생건	비율	발생건	비율	발생건	비율
자연사	56	23.6%	44	22.9%	-12	-21.4%
입양	60	25.3%	34	17.7%	-26	-43.3%
안락사	92	38.8%	60	31.3%	-32	-34.8%
반환	10	4.2%	13	6.8%	3	30.0%
기증	0	0.0%	0	0.0%	0	-
방사	15	6.3%	36	18.8%	21	140.0%
보호중	4	1.7%	5	2.6%	1	25.0%
합계	237	100.0%	192	100.0%	-45	-19.0%

06. 축종별 유실·유기동물 처리 현황

구분	개		고양이		기타	
	발생건	비율	발생건	비율	발생건	비율
자연사	9	8.6%	35	40.2%	0	-
입양	24	22.9%	10	11.5%	0	-
안락사	58	55.2%	2	2.3%	0	-
반환	13	12.4%	0	0.0%	0	-
기증	0	0.0%	0	0.0%	0	-
방사	0	0.0%	36	41.4%	0	-
보호중	1	1.0%	4	4.6%	0	-
합계	105	100.0%	87	100.0%	0	-

07. 품종별 처리현황[개]

구분	2020년		2021년		증감	
	품종건	비품종건	품종건	비품종건	품종건	비품종건
자연사	0	6	9	0	9	-6
입양	6	26	16	8	10	-18
안락사	6	86	54	4	48	-82
반환	5	5	7	6	2	1
기증	0	0	0	0	0	0
방사	0	0	0	0	0	0
보호중	0	1	1	0	1	-1
합계	17	124	87	18	70	-106

08. 연령별 처리현황

구분	0세		1세		2세	
	발생건	비율	발생건	비율	발생건	비율
자연사	37	32.5%	1	6.7%	2	28.6%
입양	20	17.5%	4	26.7%	0	0.0%
안락사	20	17.5%	7	46.7%	3	42.9%
반환	3	2.6%	1	6.7%	0	0.0%
기증	0	0.0%	0	0.0%	0	0.0%
방사	33	28.9%	0	0.0%	1	14.3%
보호중	1	0.9%	2	13.3%	1	14.3%
합계	114	100.0%	15	100.0%	7	100.0%

구분	3세		4세		5세	
	발생건	비율	발생건	비율	발생건	비율
자연사	1	6.3%	1	8.3%	1	7.7%
입양	3	18.8%	4	33.3%	1	7.7%
안락사	8	50.0%	5	41.7%	9	69.2%
반환	2	12.5%	1	8.3%	2	15.4%
기증	0	0.0%	0	0.0%	0	0.0%
방사	2	12.5%	0	0.0%	0	0.0%
보호중	0	0.0%	1	8.3%	0	0.0%
합계	16	100.0%	12	100.0%	13	100.0%

구분	6-10세		11-15세		16세 이상	
	발생건	비율	발생건	비율	발생건	비율
자연사	1	6.7%	0		0	
입양	2	13.3%	0		0	
안락사	8	53.3%	0		0	
반환	4	26.7%	0		0	
기증	0	0.0%	0		0	
방사	0	0.0%	0		0	
보호중	0	0.0%	0		0	
합계	15	100.0%	0		0	

보은군

01. 축종별 발생 현황

구분	2020년		2021년		증감	
	발생건	비율	발생건	비율	발생건	비율
개	104	78.8%	120	87.0%	16	15.4%
고양이	27	20.5%	14	10.1%	-13	-48.1%
기타	1	0.8%	4	2.9%	3	300.0%
합계	132	100.0%	138	100.0%	6	4.5%

02. 품종별 발생 현황[개]

구분	2020년		2021년		증감	
	발생건	비율	발생건	비율	발생건	비율
비품종견	93	89.4%	114	95.0%	21	22.6%
품종견	11	10.6%	6	5.0%	-5	-45.5%
합계	104	100.0%	120	100.0%	16	15.4%

03. 월별 발생 현황

구분	개		고양이		기타	
	발생건	비율	발생건	비율	발생건	비율
1월	4	3.3%	1	7.1%	0	0.0%
2월	11	9.2%	1	7.1%	0	0.0%
3월	13	10.8%	3	21.4%	2	50.0%
4월	6	5.0%	1	7.1%	0	0.0%
5월	5	4.2%	3	21.4%	1	25.0%
6월	10	8.3%	2	14.3%	0	0.0%
7월	13	10.8%	1	7.1%	0	0.0%
8월	10	8.3%	0	0.0%	1	25.0%
9월	6	5.0%	1	7.1%	0	0.0%
10월	13	10.8%	1	7.1%	0	0.0%
11월	9	7.5%	0	0.0%	0	0.0%
12월	20	16.7%	0	0.0%	0	0.0%
합계	120	100.0%	14	100.0%	4	100.0%

04. 연령별 발생 현황

구분	개		고양이		기타	
	발생건	비율	발생건	비율	발생건	비율
0세	15	12.5%	9	64.3%	1	25.0%
1세	20	16.7%	5	35.7%	1	25.0%
2세	77	64.2%	0	0.0%	1	25.0%
3세	7	5.8%	0	0.0%	0	0.0%
4세	0	0.0%	0	0.0%	0	0.0%
5세	1	0.8%	0	0.0%	0	0.0%
6-10세	0	0.0%	0	0.0%	0	0.0%
11-15세	0	0.0%	0	0.0%	1	25.0%
16세 이상	0	0.0%	0	0.0%	0	0.0%
합계	120	100.0%	14	100.0%	4	100.0%

05. 유실·유기동물 처리 현황

구분	2020년		2021년		증감	
	발생건	비율	발생건	비율	발생건	비율
자연사	21	15.9%	12	8.7%	-9	-42.9%
입양	19	14.4%	20	14.5%	1	5.3%
안락사	54	40.9%	61	44.2%	7	13.0%
반환	12	9.1%	8	5.8%	-4	-33.3%
기증	0	0.0%	1	0.7%	1	-
방사	17	12.9%	13	9.4%	-4	-23.5%
보호중	9	6.8%	23	16.7%	14	155.6%
합계	132	100.0%	138	100.0%	6	4.5%

06. 축종별 유실·유기동물 처리 현황

구분	개		고양이		기타	
	발생건	비율	발생건	비율	발생건	비율
자연사	11	9.2%	1	7.1%	0	0.0%
입양	17	14.2%	0	0.0%	3	75.0%
안락사	61	50.8%	0	0.0%	0	0.0%
반환	7	5.8%	0	0.0%	1	25.0%
기증	1	0.8%	0	0.0%	0	0.0%
방사	0	0.0%	13	92.9%	0	0.0%
보호중	23	19.2%	0	0.0%	0	0.0%
합계	120	100.0%	14	100.0%	4	100.0%

07. 품종별 처리현황[개]

구분	2020년		2021년		증감	
	품종건	비품종건	품종건	비품종건	품종건	비품종건
자연사	0	15	10	1	10	-14
입양	6	13	14	3	8	-10
안락사	2	52	60	1	58	-51
반환	2	8	7	0	5	-8
기증	0	0	0	1	0	1
방사	0	0	0	0	0	0
보호중	1	5	23	0	22	-5
합계	11	93	114	6	103	-87

08. 연령별 처리현황

구분	0세		1세		2세	
	발생건	비율	발생건	비율	발생건	비율
자연사	4	16.0%	2	7.7%	6	7.7%
입양	2	8.0%	5	19.2%	12	15.4%
안락사	4	16.0%	13	50.0%	39	50.0%
반환	1	4.0%	0	0.0%	7	9.0%
기증	0	0.0%	0	0.0%	1	1.3%
방사	8	32.0%	5	19.2%	0	0.0%
보호중	6	24.0%	1	3.8%	13	16.7%
합계	25	100.0%	26	100.0%	78	100.0%

구분	3세		4세		5세	
	발생건	비율	발생건	비율	발생건	비율
자연사	0	0.0%	0	-	0	0.0%
입양	0	0.0%	0	-	0	0.0%
안락사	4	57.1%	0	-	1	100.0%
반환	0	0.0%	0	-	0	0.0%
기증	0	0.0%	0	-	0	0.0%
방사	0	0.0%	0	-	0	0.0%
보호중	3	42.9%	0	-	0	0.0%
합계	7	100.0%	0	-	1	100.0%

구분	6-10세		11-15세		16세 이상	
	발생건	비율	발생건	비율	발생건	비율
자연사	0	-	0	-	0	-
입양	0	-	1	100.0%	0	-
안락사	0	-	0	-	0	-
반환	0	-	0	-	0	-
기증	0	-	0	-	0	-
방사	0	-	0	-	0	-
보호중	0	-	0	-	0	-
합계	0	-	1	100.0%	0	-

영동군

01. 축종별 발생 현황

구분	2020년		2021년		증감	
	발생건	비율	발생건	비율	발생건	비율
개	223	99.1%	176	98.9%	-47	-21.1%
고양이	2	0.9%	2	1.1%	0	0.0%
기타	0	0.0%	0	0.0%	0	-
합계	225	100.0%	178	100.0%	-47	-20.9%

02. 품종별 발생 현황[개]

구분	2020년		2021년		증감	
	발생건	비율	발생건	비율	발생건	비율
비품종견	208	93.3%	163	92.6%	-45	-21.6%
품종견	15	6.7%	13	7.4%	-2	-13.3%
합계	223	100.0%	176	100.0%	-47	-21.1%

03. 월별 발생 현황

구분	개		고양이		기타	
	발생건	비율	발생건	비율	발생건	비율
1월	17	9.7%	0	0.0%	0	-
2월	20	11.4%	0	0.0%	0	-
3월	21	11.9%	0	0.0%	0	-
4월	14	8.0%	0	0.0%	0	-
5월	16	9.1%	0	0.0%	0	-
6월	11	6.3%	0	0.0%	0	-
7월	8	4.5%	0	0.0%	0	-
8월	17	9.7%	0	0.0%	0	-
9월	14	8.0%	0	0.0%	0	-
10월	7	4.0%	2	100.0%	0	-
11월	11	6.3%	0	0.0%	0	-
12월	20	11.4%	0	0.0%	0	-
합계	176	100.0%	2	100.0%	0	-

04. 연령별 발생 현황

구분	개		고양이		기타	
	발생건	비율	발생건	비율	발생건	비율
0세	57	32.4%	1	50.0%	0	-
1세	14	8.0%	0	0.0%	0	-
2세	7	4.0%	0	0.0%	0	-
3세	17	9.7%	0	0.0%	0	-
4세	28	15.9%	0	0.0%	0	-
5세	24	13.6%	0	0.0%	0	-
6-10세	24	13.6%	1	50.0%	0	-
11-15세	5	2.8%	0	0.0%	0	-
16세 이상	0	0.0%	0	0.0%	0	-
합계	176	100.0%	2	100.0%	0	-

05. 유실·유기동물 처리 현황

구분	2020년		2021년		증감	
	발생건	비율	발생건	비율	발생건	비율
자연사	82	36.4%	68	38.2%	-14	-17.1%
입양	50	22.2%	18	10.1%	-32	-64.0%
안락사	55	24.4%	50	28.1%	-5	-9.1%
반환	14	6.2%	29	16.3%	15	107.1%
기증	0	0.0%	0	0.0%	0	-
방사	0	0.0%	0	0.0%	0	-
보호중	24	10.7%	13	7.3%	-11	-45.8%
합계	225	100.0%	178	100.0%	-47	-20.9%

06. 축종별 유실·유기동물 처리 현황

구분	개		고양이		기타	
	발생건	비율	발생건	비율	발생건	비율
자연사	68	38.6%	0	0.0%	0	-
입양	17	9.7%	1	50.0%	0	-
안락사	50	28.4%	0	0.0%	0	-
반환	28	15.9%	1	50.0%	0	-
기증	0	0.0%	0	0.0%	0	-
방사	0	0.0%	0	0.0%	0	-
보호중	13	7.4%	0	0.0%	0	-
합계	176	100.0%	2	100.0%	0	-

07. 품종별 처리현황[개]

구분	2020년		2021년		증감	
	품종건	비품종건	품종건	비품종건	품종건	비품종건
자연사	1	81	68	0	67	-81
입양	7	42	16	1	9	-41
안락사	2	52	49	1	47	-51
반환	5	9	18	10	13	1
기증	0	0	0	0	0	0
방사	0	0	0	0	0	0
보호중	0	24	12	1	12	-23
합계	15	208	163	13	148	-195

08. 연령별 처리현황

구분	0세		1세		2세	
	발생건	비율	발생건	비율	발생건	비율
자연사	35	60.3%	3	21.4%	1	14.3%
입양	8	13.8%	0	0.0%	0	0.0%
안락사	4	6.9%	10	71.4%	4	57.1%
반환	6	10.3%	1	7.1%	2	28.6%
기증	0	0.0%	0	0.0%	0	0.0%
방사	0	0.0%	0	0.0%	0	0.0%
보호중	5	8.6%	0	0.0%	0	0.0%
합계	58	100.0%	14	100.0%	7	100.0%

구분	3세		4세		5세	
	발생건	비율	발생건	비율	발생건	비율
자연사	6	35.3%	9	32.1%	6	25.0%
입양	0	0.0%	5	17.9%	4	16.7%
안락사	8	47.1%	7	25.0%	8	33.3%
반환	3	17.6%	5	17.9%	2	8.3%
기증	0	0.0%	0	0.0%	0	0.0%
방사	0	0.0%	0	0.0%	0	0.0%
보호중	0	0.0%	2	7.1%	4	16.7%
합계	17	100.0%	28	100.0%	24	100.0%

구분	6-10세		11-15세		16세 이상	
	발생건	비율	발생건	비율	발생건	비율
자연사	6	24.0%	2		0	
입양	1	4.0%	0		0	
안락사	7	28.0%	2		0	
반환	9	36.0%	1		0	
기증	0	0.0%	0		0	
방사	0	0.0%	0		0	
보호중	2	8.0%	0		0	
합계	25	100.0%	5		0	

옥천군

01. 축종별 발생 현황

구분	2020년		2021년		증감	
	발생건	비율	발생건	비율	발생건	비율
개	283	75.1%	311	69.7%	28	9.9%
고양이	93	24.7%	134	30.0%	41	44.1%
기타	1	0.3%	1	0.2%	0	0.0%
합계	377	100.0%	446	100.0%	69	18.3%

02. 품종별 발생 현황[개]

구분	2020년		2021년		증감	
	발생건	비율	발생건	비율	발생건	비율
비품종견	228	80.6%	257	82.6%	29	12.7%
품종견	55	19.4%	54	17.4%	-1	-1.8%
합계	283	100.0%	311	100.0%	28	9.9%

03. 월별 발생 현황

구분	개		고양이		기타	
	발생건	비율	발생건	비율	발생건	비율
1월	36	11.6%	2	1.5%	1	100.0%
2월	21	6.8%	0	0.0%	0	0.0%
3월	15	4.8%	5	3.7%	0	0.0%
4월	20	6.4%	8	6.0%	0	0.0%
5월	27	8.7%	13	9.7%	0	0.0%
6월	25	8.0%	20	14.9%	0	0.0%
7월	17	5.5%	16	11.9%	0	0.0%
8월	26	8.4%	26	19.4%	0	0.0%
9월	29	9.3%	6	4.5%	0	0.0%
10월	23	7.4%	16	11.9%	0	0.0%
11월	37	11.9%	11	8.2%	0	0.0%
12월	35	11.3%	11	8.2%	0	0.0%
합계	311	100.0%	134	100.0%	1	100.0%

04. 연령별 발생 현황

구분	개		고양이		기타	
	발생건	비율	발생건	비율	발생건	비율
0세	169	54.3%	125	93.3%	0	0.0%
1세	38	12.2%	7	5.2%	0	0.0%
2세	37	11.9%	2	1.5%	1	100.0%
3세	25	8.0%	0	0.0%	0	0.0%
4세	7	2.3%	0	0.0%	0	0.0%
5세	16	5.1%	0	0.0%	0	0.0%
6-10세	17	5.5%	0	0.0%	0	0.0%
11-15세	2	0.6%	0	0.0%	0	0.0%
16세 이상	0	0.0%	0	0.0%	0	0.0%
합계	311	100.0%	134	100.0%	1	100.0%

05. 유실·유기동물 처리 현황

구분	2020년		2021년		증감	
	발생건	비율	발생건	비율	발생건	비율
자연사	77	20.4%	53	11.9%	-24	-31.2%
입양	127	33.7%	168	37.7%	41	32.3%
안락사	123	32.6%	64	14.3%	-59	-48.0%
반환	29	7.7%	11	2.5%	-18	-62.1%
기증	0	0.0%	0	0.0%	0	-
방사	16	4.2%	3	0.7%	-13	-81.3%
보호중	5	1.3%	147	33.0%	142	2840.0%
합계	377	100.0%	446	100.0%	69	18.3%

06. 축종별 유실·유기동물 처리 현황

구분	개		고양이		기타	
	발생건	비율	발생건	비율	발생건	비율
자연사	25	8.0%	27	20.1%	1	100.0%
입양	104	33.4%	64	47.8%	0	0.0%
안락사	64	20.6%	0	0.0%	0	0.0%
반환	10	3.2%	1	0.7%	0	0.0%
기증	0	0.0%	0	0.0%	0	0.0%
방사	0	0.0%	3	2.2%	0	0.0%
보호중	108	34.7%	39	29.1%	0	0.0%
합계	311	100.0%	134	100.0%	1	100.0%

07. 품종별 처리현황[개]

구분	2020년		2021년		증감	
	품종건	비품종건	품종건	비품종건	품종건	비품종건
자연사	3	21	23	2	20	-19
입양	16	90	89	15	73	-75
안락사	22	101	61	3	39	-98
반환	13	14	7	3	-6	-11
기증	0	0	0	0	0	0
방사	0	0	0	0	0	0
보호중	1	2	77	31	76	29
합계	55	228	257	54	202	-174

08. 연령별 처리현황

구분	0세		1세		2세	
	발생건	비율	발생건	비율	발생건	비율
자연사	42	14.3%	2	4.4%	4	10.0%
입양	134	45.6%	13	28.9%	12	30.0%
안락사	25	8.5%	6	13.3%	14	35.0%
반환	4	1.4%	2	4.4%	1	2.5%
기증	0	0.0%	0	0.0%	0	0.0%
방사	2	0.7%	1	2.2%	0	0.0%
보호중	87	29.6%	21	46.7%	9	22.5%
합계	294	100.0%	45	100.0%	40	100.0%

구분	3세		4세		5세	
	발생건	비율	발생건	비율	발생건	비율
자연사	1	4.0%	0	0.0%	1	6.3%
입양	4	16.0%	0	0.0%	2	12.5%
안락사	11	44.0%	2	28.6%	3	18.8%
반환	1	4.0%	1	14.3%	1	6.3%
기증	0	0.0%	0	0.0%	0	0.0%
방사	0	0.0%	0	0.0%	0	0.0%
보호중	8	32.0%	4	57.1%	9	56.3%
합계	25	100.0%	7	100.0%	16	100.0%

구분	6-10세		11-15세		16세 이상	
	발생건	비율	발생건	비율	발생건	비율
자연사	3	17.6%	0		0	
입양	2	11.8%	1		0	
안락사	3	17.6%	0		0	
반환	1	5.9%	0		0	
기증	0	0.0%	0		0	
방사	0	0.0%	0		0	
보호중	8	47.1%	1		0	
합계	17	100.0%	2		0	

음성군

01. 축종별 발생 현황

구분	2020년		2021년		증감	
	발생건	비율	발생건	비율	발생건	비율
개	359	88.4%	294	89.4%	-65	-18.1%
고양이	43	10.6%	34	10.3%	-9	-20.9%
기타	4	1.0%	1	0.3%	-3	-75.0%
합계	406	100.0%	329	100.0%	-77	-19.0%

02. 품종별 발생 현황[개]

구분	2020년		2021년		증감	
	발생건	비율	발생건	비율	발생건	비율
비품종견	279	77.7%	249	84.7%	-30	-10.8%
품종견	80	22.3%	45	15.3%	-35	-43.8%
합계	359	100.0%	294	100.0%	-65	-18.1%

03. 월별 발생 현황

구분	개		고양이		기타	
	발생건	비율	발생건	비율	발생건	비율
1월	21	7.1%	1	2.9%	0	0.0%
2월	13	4.4%	0	0.0%	0	0.0%
3월	26	8.8%	5	14.7%	0	0.0%
4월	29	9.9%	1	2.9%	0	0.0%
5월	29	9.9%	8	23.5%	0	0.0%
6월	36	12.2%	2	5.9%	0	0.0%
7월	24	8.2%	2	5.9%	0	0.0%
8월	34	11.6%	5	14.7%	1	100.0%
9월	27	9.2%	7	20.6%	0	0.0%
10월	20	6.8%	3	8.8%	0	0.0%
11월	11	3.7%	0	0.0%	0	0.0%
12월	24	8.2%	0	0.0%	0	0.0%
합계	294	100.0%	34	100.0%	1	100.0%

04. 연령별 발생 현황

구분	개		고양이		기타	
	발생건	비율	발생건	비율	발생건	비율
0세	69	23.5%	30	88.2%	1	100.0%
1세	83	28.2%	0	0.0%	0	0.0%
2세	38	12.9%	1	2.9%	0	0.0%
3세	38	12.9%	2	5.9%	0	0.0%
4세	42	14.3%	0	0.0%	0	0.0%
5세	16	5.4%	1	2.9%	0	0.0%
6-10세	8	2.7%	0	0.0%	0	0.0%
11-15세	0	0.0%	0	0.0%	0	0.0%
16세 이상	0	0.0%	0	0.0%	0	0.0%
합계	294	100.0%	34	100.0%	1	100.0%

05. 유실·유기동물 처리 현황

구분	2020년		2021년		증감	
	발생건	비율	발생건	비율	발생건	비율
자연사	1	0.2%	13	4.0%	12	1200.0%
입양	67	16.5%	60	18.2%	-7	-10.4%
안락사	270	66.5%	199	60.5%	-71	-26.3%
반환	3	0.7%	5	1.5%	2	66.7%
기증	0	0.0%	0	0.0%	0	-
방사	42	10.3%	36	10.9%	-6	-14.3%
보호중	23	5.7%	16	4.9%	-7	-30.4%
합계	406	100.0%	329	100.0%	-77	-19.0%

06. 축종별 유실·유기동물 처리 현황

구분	개		고양이		기타	
	발생건	비율	발생건	비율	발생건	비율
자연사	12	4.1%	1	2.9%	0	0.0%
입양	60	20.4%	0	0.0%	0	0.0%
안락사	199	67.7%	0	0.0%	0	0.0%
반환	5	1.7%	0	0.0%	0	0.0%
기증	0	0.0%	0	0.0%	0	0.0%
방사	2	0.7%	33	97.1%	1	100.0%
보호중	16	5.4%	0	0.0%	0	0.0%
합계	294	100.0%	34	100.0%	1	100.0%

07. 품종별 처리현황[개]

구분	2020년		2021년		증감	
	품종건	비품종건	품종건	비품종건	품종건	비품종건
자연사	0	0	12	0	12	0
입양	42	24	30	30	-12	6
안락사	32	237	189	10	157	-227
반환	3	0	1	4	-2	4
기증	0	0	0	0	0	0
방사	0	1	2	0	2	-1
보호중	3	17	15	1	12	-16
합계	80	279	249	45	169	-234

08. 연령별 처리현황

구분	0세		1세		2세	
	발생건	비율	발생건	비율	발생건	비율
자연사	11	11.0%	0	0.0%	0	0.0%
입양	10	10.0%	9	10.8%	5	12.8%
안락사	39	39.0%	71	85.5%	29	74.4%
반환	0	0.0%	0	0.0%	3	7.7%
기증	0	0.0%	0	0.0%	0	0.0%
방사	32	32.0%	0	0.0%	2	5.1%
보호중	8	8.0%	3	3.6%	0	0.0%
합계	100	100.0%	83	100.0%	39	100.0%

구분	3세		4세		5세	
	발생건	비율	발생건	비율	발생건	비율
자연사	1	2.5%	0	0.0%	1	5.9%
입양	15	37.5%	12	28.6%	5	29.4%
안락사	21	52.5%	26	61.9%	9	52.9%
반환	1	2.5%	0	0.0%	1	5.9%
기증	0	0.0%	0	0.0%	0	0.0%
방사	2	5.0%	0	0.0%	0	0.0%
보호중	0	0.0%	4	9.5%	1	5.9%
합계	40	100.0%	42	100.0%	17	100.0%

구분	6-10세		11-15세		16세 이상	
	발생건	비율	발생건	비율	발생건	비율
자연사	0	0.0%	0		0	
입양	4	50.0%	0		0	
안락사	4	50.0%	0		0	
반환	0	0.0%	0		0	
기증	0	0.0%	0		0	
방사	0	0.0%	0		0	
보호중	0	0.0%	0		0	
합계	8	100.0%	0		0	

제천시

01. 축종별 발생 현황

구분	2020년		2021년		증감	
	발생건	비율	발생건	비율	발생건	비율
개	306	85.0%	249	80.3%	-57	-18.6%
고양이	48	13.3%	58	18.7%	10	20.8%
기타	6	1.7%	3	1.0%	-3	-50.0%
합계	360	100.0%	310	100.0%	-50	-13.9%

02. 품종별 발생 현황[개]

구분	2020년		2021년		증감	
	발생건	비율	발생건	비율	발생건	비율
비품종견	228	74.5%	206	82.7%	-22	-9.6%
품종견	78	25.5%	43	17.3%	-35	-44.9%
합계	306	100.0%	249	100.0%	-57	-18.6%

03. 월별 발생 현황

구분	개		고양이		기타	
	발생건	비율	발생건	비율	발생건	비율
1월	28	11.2%	0	0.0%	0	0.0%
2월	19	7.6%	0	0.0%	0	0.0%
3월	17	6.8%	0	0.0%	0	0.0%
4월	24	9.6%	5	8.6%	0	0.0%
5월	20	8.0%	10	17.2%	2	66.7%
6월	17	6.8%	10	17.2%	0	0.0%
7월	23	9.2%	3	5.2%	0	0.0%
8월	21	8.4%	5	8.6%	0	0.0%
9월	23	9.2%	11	19.0%	0	0.0%
10월	27	10.8%	11	19.0%	1	33.3%
11월	18	7.2%	2	3.4%	0	0.0%
12월	12	4.8%	1	1.7%	0	0.0%
합계	249	100.0%	58	100.0%	3	100.0%

04. 연령별 발생 현황

구분	개		고양이		기타	
	발생건	비율	발생건	비율	발생건	비율
0세	97	39.0%	54	93.1%	0	0.0%
1세	23	9.2%	2	3.4%	2	66.7%
2세	54	21.7%	1	1.7%	1	33.3%
3세	31	12.4%	1	1.7%	0	0.0%
4세	20	8.0%	0	0.0%	0	0.0%
5세	11	4.4%	0	0.0%	0	0.0%
6-10세	13	5.2%	0	0.0%	0	0.0%
11-15세	0	0.0%	0	0.0%	0	0.0%
16세 이상	0	0.0%	0	0.0%	0	0.0%
합계	249	100.0%	58	100.0%	3	100.0%

05. 유실·유기동물 처리 현황

구분	2020년		2021년		증감	
	발생건	비율	발생건	비율	발생건	비율
자연사	10	2.8%	21	6.8%	11	110.0%
입양	200	55.6%	179	57.7%	-21	-10.5%
안락사	59	16.4%	35	11.3%	-24	-40.7%
반환	65	18.1%	47	15.2%	-18	-27.7%
기증	0	0.0%	0	0.0%	0	-
방사	0	0.0%	0	0.0%	0	-
보호중	26	7.2%	28	9.0%	2	7.7%
합계	360	100.0%	310	100.0%	-50	-13.9%

06. 축종별 유실·유기동물 처리 현황

구분	개		고양이		기타	
	발생건	비율	발생건	비율	발생건	비율
자연사	7	2.8%	14	24.1%	0	0.0%
입양	132	53.0%	44	75.9%	3	100.0%
안락사	35	14.1%	0	0.0%	0	0.0%
반환	47	18.9%	0	0.0%	0	0.0%
기증	0	0.0%	0	0.0%	0	0.0%
방사	0	0.0%	0	0.0%	0	0.0%
보호중	28	11.2%	0	0.0%	0	0.0%
합계	249	100.0%	58	100.0%	3	100.0%

07. 품종별 처리현황[개]

구분	2020년		2021년		증감	
	품종건	비품종건	품종건	비품종건	품종건	비품종건
자연사	1	4	7	0	6	-4
입양	37	121	108	24	71	-97
안락사	8	46	33	2	25	-44
반환	31	33	32	15	1	-18
기증	0	0	0	0	0	0
방사	0	0	0	0	0	0
보호중	1	24	26	2	25	-22
합계	78	228	206	43	128	-185

08. 연령별 처리현황

구분	0세		1세		2세	
	발생건	비율	발생건	비율	발생건	비율
자연사	18	11.9%	0	0.0%	1	1.8%
입양	114	75.5%	15	55.6%	27	48.2%
안락사	5	3.3%	3	11.1%	8	14.3%
반환	4	2.6%	5	18.5%	14	25.0%
기증	0	0.0%	0	0.0%	0	0.0%
방사	0	0.0%	0	0.0%	0	0.0%
보호중	10	6.6%	4	14.8%	6	10.7%
합계	151	100.0%	27	100.0%	56	100.0%

구분	3세		4세		5세	
	발생건	비율	발생건	비율	발생건	비율
자연사	0	0.0%	0	0.0%	0	0.0%
입양	10	31.3%	6	30.0%	3	27.3%
안락사	10	31.3%	4	20.0%	2	18.2%
반환	9	28.1%	9	45.0%	4	36.4%
기증	0	0.0%	0	0.0%	0	0.0%
방사	0	0.0%	0	0.0%	0	0.0%
보호중	3	9.4%	1	5.0%	2	18.2%
합계	32	100.0%	20	100.0%	11	100.0%

구분	6-10세		11-15세		16세 이상	
	발생건	비율	발생건	비율	발생건	비율
자연사	2	15.4%	0		0	
입양	4	30.8%	0		0	
안락사	3	23.1%	0		0	
반환	2	15.4%	0		0	
기증	0	0.0%	0		0	
방사	0	0.0%	0		0	
보호중	2	15.4%	0		0	
합계	13	100.0%	0		0	

증평균

01. 축종별 발생 현황

구분	2020년		2021년		증감	
	발생건	비율	발생건	비율	발생건	비율
개	122	100.0%	146	100.0%	24	19.7%
고양이	0	0.0%	0	0.0%	0	-
기타	0	0.0%	0	0.0%	0	-
합계	122	100.0%	146	100.0%	24	19.7%

02. 품종별 발생 현황[개]

구분	2020년		2021년		증감	
	발생건	비율	발생건	비율	발생건	비율
비품종견	100	82.0%	125	85.6%	25	25.0%
품종견	22	18.0%	21	14.4%	-1	-4.5%
합계	122	100.0%	146	100.0%	24	19.7%

03. 월별 발생 현황

구분	개		고양이		기타	
	발생건	비율	발생건	비율	발생건	비율
1월	5	3.4%	0	-	0	-
2월	70	47.9%	0	-	0	-
3월	3	2.1%	0	-	0	-
4월	7	4.8%	0	-	0	-
5월	10	6.8%	0	-	0	-
6월	5	3.4%	0	-	0	-
7월	5	3.4%	0	-	0	-
8월	8	5.5%	0	-	0	-
9월	14	9.6%	0	-	0	-
10월	13	8.9%	0	-	0	-
11월	4	2.7%	0	-	0	-
12월	2	1.4%	0	-	0	-
합계	146	100.0%	0	-	0	-

04. 연령별 발생 현황

구분	개		고양이		기타	
	발생건	비율	발생건	비율	발생건	비율
0세	55	37.7%	0	-	0	-
1세	25	17.1%	0	-	0	-
2세	39	26.7%	0	-	0	-
3세	17	11.6%	0	-	0	-
4세	3	2.1%	0	-	0	-
5세	1	0.7%	0	-	0	-
6-10세	5	3.4%	0	-	0	-
11-15세	1	0.7%	0	-	0	-
16세 이상	0	0.0%	0	-	0	-
합계	146	100.0%	0	-	0	-

05. 유실·유기동물 처리 현황

구분	2020년		2021년		증감	
	발생건	비율	발생건	비율	발생건	비율
자연사	37	30.3%	13	8.9%	-24	-64.9%
입양	24	19.7%	50	34.2%	26	108.3%
안락사	37	30.3%	19	13.0%	-18	-48.6%
반환	7	5.7%	10	6.8%	3	42.9%
기증	0	0.0%	0	0.0%	0	-
방사	0	0.0%	0	0.0%	0	-
보호중	17	13.9%	54	37.0%	37	217.6%
합계	122	100.0%	146	100.0%	24	19.7%

06. 축종별 유실·유기동물 처리 현황

구분	개		고양이		기타	
	발생건	비율	발생건	비율	발생건	비율
자연사	13	8.9%	0	-	0	-
입양	50	34.2%	0	-	0	-
안락사	19	13.0%	0	-	0	-
반환	10	6.8%	0	-	0	-
기증	0	0.0%	0	-	0	-
방사	0	0.0%	0	-	0	-
보호중	54	37.0%	0	-	0	-
합계	146	100.0%	0	-	0	-

07. 품종별 처리현황[개]

구분	2020년		2021년		증감	
	품종건	비품종건	품종건	비품종건	품종건	비품종건
자연사	3	34	12	1	9	-33
입양	11	13	39	11	28	-2
안락사	2	35	18	1	16	-34
반환	6	1	4	6	-2	5
기증	0	0	0	0	0	0
방사	0	0	0	0	0	0
보호중	0	17	52	2	52	-15
합계	22	100	125	21	103	-79

08. 연령별 처리현황

구분	0세		1세		2세	
	발생건	비율	발생건	비율	발생건	비율
자연사	10	18.2%	0	0.0%	1	2.6%
입양	27	49.1%	5	20.0%	9	23.1%
안락사	2	3.6%	3	12.0%	6	15.4%
반환	2	3.6%	0	0.0%	3	7.7%
기증	0	0.0%	0	0.0%	0	0.0%
방사	0	0.0%	0	0.0%	0	0.0%
보호중	14	25.5%	17	68.0%	20	51.3%
합계	55	100.0%	25	100.0%	39	100.0%

구분	3세		4세		5세	
	발생건	비율	발생건	비율	발생건	비율
자연사	0	0.0%	0	0.0%	0	0.0%
입양	7	41.2%	0	0.0%	0	0.0%
안락사	4	23.5%	2	66.7%	0	0.0%
반환	3	17.6%	1	33.3%	1	100.0%
기증	0	0.0%	0	0.0%	0	0.0%
방사	0	0.0%	0	0.0%	0	0.0%
보호중	3	17.6%	0	0.0%	0	0.0%
합계	17	100.0%	3	100.0%	1	100.0%

구분	6-10세		11-15세		16세 이상	
	발생건	비율	발생건	비율	발생건	비율
자연사	1	20.0%	1		0	
입양	2	40.0%	0		0	
안락사	2	40.0%	0		0	
반환	0	0.0%	0		0	
기증	0	0.0%	0		0	
방사	0	0.0%	0		0	
보호중	0	0.0%	0		0	
합계	5	100.0%	1		0	

진천군

01. 축종별 발생 현황

구분	2020년		2021년		증감	
	발생건	비율	발생건	비율	발생건	비율
개	206	66.2%	178	81.7%	-28	-13.6%
고양이	97	31.2%	40	18.3%	-57	-58.8%
기타	8	2.6%	0	0.0%	-8	-100.0%
합계	311	100.0%	218	100.0%	-93	-29.9%

02. 품종별 발생 현황[개]

구분	2020년		2021년		증감	
	발생건	비율	발생건	비율	발생건	비율
비품종견	149	72.3%	115	64.6%	-34	-22.8%
품종견	57	27.7%	63	35.4%	6	10.5%
합계	206	100.0%	178	100.0%	-28	-13.6%

03. 월별 발생 현황

구분	개		고양이		기타	
	발생건	비율	발생건	비율	발생건	비율
1월	11	6.2%	1	2.5%	0	-
2월	7	3.9%	6	15.0%	0	-
3월	15	8.4%	1	2.5%	0	-
4월	11	6.2%	0	0.0%	0	-
5월	9	5.1%	2	5.0%	0	-
6월	18	10.1%	2	5.0%	0	-
7월	11	6.2%	6	15.0%	0	-
8월	18	10.1%	6	15.0%	0	-
9월	27	15.2%	1	2.5%	0	-
10월	19	10.7%	11	27.5%	0	-
11월	24	13.5%	3	7.5%	0	-
12월	8	4.5%	1	2.5%	0	-
합계	178	100.0%	40	100.0%	0	-

04. 연령별 발생 현황

구분	개		고양이		기타	
	발생건	비율	발생건	비율	발생건	비율
0세	53	29.8%	31	77.5%	0	-
1세	21	11.8%	0	0.0%	0	-
2세	25	14.0%	7	17.5%	0	-
3세	22	12.4%	1	2.5%	0	-
4세	23	12.9%	0	0.0%	0	-
5세	12	6.7%	1	2.5%	0	-
6-10세	22	12.4%	0	0.0%	0	-
11-15세	0	0.0%	0	0.0%	0	-
16세 이상	0	0.0%	0	0.0%	0	-
합계	178	100.0%	40	100.0%	0	-

05. 유실·유기동물 처리 현황

구분	2020년		2021년		증감	
	발생건	비율	발생건	비율	발생건	비율
자연사	99	31.8%	18	8.3%	-81	-81.8%
입양	88	28.3%	100	45.9%	12	13.6%
안락사	87	28.0%	44	20.2%	-43	-49.4%
반환	20	6.4%	41	18.8%	21	105.0%
기증	0	0.0%	0	0.0%	0	-
방사	0	0.0%	0	0.0%	0	-
보호중	17	5.5%	15	6.9%	-2	-11.8%
합계	311	100.0%	218	100.0%	-93	-29.9%

06. 축종별 유실·유기동물 처리 현황

구분	개		고양이		기타	
	발생건	비율	발생건	비율	발생건	비율
자연사	5	2.8%	13	32.5%	0	-
입양	78	43.8%	22	55.0%	0	-
안락사	39	21.9%	5	12.5%	0	-
반환	41	23.0%	0	0.0%	0	-
기증	0	0.0%	0	0.0%	0	-
방사	0	0.0%	0	0.0%	0	-
보호중	15	8.4%	0	0.0%	0	-
합계	178	100.0%	40	100.0%	0	-

07. 품종별 처리현황[개]

구분	2020년		2021년		증감	
	품종건	비품종건	품종건	비품종건	품종건	비품종건
자연사	6	18	3	2	-3	-16
입양	29	45	49	29	20	-16
안락사	9	67	35	4	26	-63
반환	10	10	13	28	3	18
기증	0	0	0	0	0	0
방사	0	0	0	0	0	0
보호중	3	9	15	0	12	-9
합계	57	149	115	63	58	-86

08. 연령별 처리현황

구분	0세		1세		2세	
	발생건	비율	발생건	비율	발생건	비율
자연사	14	16.7%	0	0.0%	2	6.3%
입양	48	57.1%	10	47.6%	16	50.0%
안락사	10	11.9%	4	19.0%	7	21.9%
반환	4	4.8%	4	19.0%	5	15.6%
기증	0	0.0%	0	0.0%	0	0.0%
방사	0	0.0%	0	0.0%	0	0.0%
보호중	8	9.5%	3	14.3%	2	6.3%
합계	84	100.0%	21	100.0%	32	100.0%

구분	3세		4세		5세	
	발생건	비율	발생건	비율	발생건	비율
자연사	0	0.0%	0	0.0%	0	0.0%
입양	7	30.4%	9	39.1%	5	38.5%
안락사	6	26.1%	8	34.8%	4	30.8%
반환	9	39.1%	6	26.1%	4	30.8%
기증	0	0.0%	0	0.0%	0	0.0%
방사	0	0.0%	0	0.0%	0	0.0%
보호중	1	4.3%	0	0.0%	0	0.0%
합계	23	100.0%	23	100.0%	13	100.0%

구분	6-10세		11-15세		16세 이상	
	발생건	비율	발생건	비율	발생건	비율
자연사	2	9.1%	0		0	
입양	5	22.7%	0		0	
안락사	5	22.7%	0		0	
반환	9	40.9%	0		0	
기증	0	0.0%	0		0	
방사	0	0.0%	0		0	
보호중	1	4.5%	0		0	
합계	22	100.0%	0		0	

청주시

01. 축종별 발생 현황

구분	2020년		2021년		증감	
	발생건	비율	발생건	비율	발생건	비율
개	1,130	64.9%	1,026	66.1%	-104	-9.2%
고양이	574	33.0%	496	31.9%	-78	-13.6%
기타	38	2.2%	31	2.0%	-7	-18.4%
합계	1,742	100.0%	1,553	100.0%	-189	-10.8%

02. 품종별 발생 현황[개]

구분	2020년		2021년		증감	
	발생건	비율	발생건	비율	발생건	비율
비품종견	648	57.3%	629	61.3%	-19	-2.9%
품종견	482	42.7%	397	38.7%	-85	-17.6%
합계	1,130	100.0%	1,026	100.0%	-104	-9.2%

03. 월별 발생 현황

구분	개		고양이		기타	
	발생건	비율	발생건	비율	발생건	비율
1월	65	6.3%	15	3.0%	3	9.7%
2월	80	7.8%	9	1.8%	1	3.2%
3월	86	8.4%	13	2.6%	1	3.2%
4월	58	5.7%	56	11.3%	1	3.2%
5월	91	8.9%	71	14.3%	1	3.2%
6월	93	9.1%	73	14.7%	7	22.6%
7월	88	8.6%	58	11.7%	2	6.5%
8월	81	7.9%	57	11.5%	1	3.2%
9월	77	7.5%	63	12.7%	3	9.7%
10월	83	8.1%	44	8.9%	3	9.7%
11월	118	11.5%	26	5.2%	5	16.1%
12월	106	10.3%	11	2.2%	3	9.7%
합계	1,026	100.0%	496	100.0%	31	100.0%

04. 연령별 발생 현황

구분	개		고양이		기타	
	발생건	비율	발생건	비율	발생건	비율
0세	314	30.6%	367	74.0%	18	58.1%
1세	140	13.6%	33	6.7%	3	9.7%
2세	163	15.9%	40	8.1%	5	16.1%
3세	146	14.2%	33	6.7%	3	9.7%
4세	93	9.1%	9	1.8%	0	0.0%
5세	59	5.8%	8	1.6%	1	3.2%
6-10세	105	10.2%	5	1.0%	1	3.2%
11-15세	5	0.5%	1	0.2%	0	0.0%
16세 이상	1	0.1%	0	0.0%	0	0.0%
합계	1,026	100.0%	496	100.0%	31	100.0%

05. 유실·유기동물 처리 현황

구분	2020년		2021년		증감	
	발생건	비율	발생건	비율	발생건	비율
자연사	283	16.2%	196	12.6%	-87	-30.7%
입양	657	37.7%	604	38.9%	-53	-8.1%
안락사	274	15.7%	227	14.6%	-47	-17.2%
반환	345	19.8%	311	20.0%	-34	-9.9%
기증	2	0.1%	10	0.6%	8	400.0%
방사	21	1.2%	20	1.3%	-1	-4.8%
보호중	160	9.2%	185	11.9%	25	15.6%
합계	1742	100.0%	1553	100.0%	-189	-10.8%

06. 축종별 유실·유기동물 처리 현황

구분	개		고양이		기타	
	발생건	비율	발생건	비율	발생건	비율
자연사	42	4.1%	150	30.2%	4	12.9%
입양	382	37.2%	202	40.7%	20	64.5%
안락사	112	10.9%	111	22.4%	4	12.9%
반환	304	29.6%	5	1.0%	2	6.5%
기증	10	1.0%	0	0.0%	0	0.0%
방사	0	0.0%	20	4.0%	0	0.0%
보호중	176	17.2%	8	1.6%	1	3.2%
합계	1026	100.0%	496	100.0%	31	100.0%

07. 품종별 처리현황[개]

구분	2020년		2021년		증감	
	품종건	비품종건	품종건	비품종건	품종건	비품종건
자연사	14	54	35	7	21	-47
입양	211	190	234	148	23	-42
안락사	12	170	98	14	86	-156
반환	229	106	99	205	-130	99
기증	0	0	7	3	7	3
방사	0	0	0	0	0	0
보호중	16	128	156	20	140	-108
합계	482	648	629	397	147	-251

08. 연령별 처리현황

구분	0세		1세		2세	
	발생건	비율	발생건	비율	발생건	비율
자연사	161	23.0%	2	1.1%	10	4.8%
입양	325	46.5%	78	44.3%	71	34.1%
안락사	99	14.2%	27	15.3%	34	16.3%
반환	21	3.0%	45	25.6%	59	28.4%
기증	2	0.3%	2	1.1%	2	1.0%
방사	10	1.4%	3	1.7%	3	1.4%
보호중	81	11.6%	19	10.8%	29	13.9%
합계	699	100.0%	176	100.0%	208	100.0%

구분	3세		4세		5세	
	발생건	비율	발생건	비율	발생건	비율
자연사	12	6.6%	3	2.9%	3	4.4%
입양	56	30.8%	31	30.4%	17	25.0%
안락사	30	16.5%	12	11.8%	13	19.1%
반환	48	26.4%	43	42.2%	28	41.2%
기증	2	1.1%	1	1.0%	1	1.5%
방사	3	1.6%	1	1.0%	0	0.0%
보호중	31	17.0%	11	10.8%	6	8.8%
합계	182	100.0%	102	100.0%	68	100.0%

구분	6-10세		11-15세		16세 이상	
	발생건	비율	발생건	비율	발생건	비율
자연사	5	4.5%	0		0	
입양	26	23.4%	0		0	
안락사	10	9.0%	2		0	
반환	62	55.9%	4		1	
기증	0	0.0%	0		0	
방사	0	0.0%	0		0	
보호중	8	7.2%	0		0	
합계	111	100.0%	6		1	

충주시

01. 축종별 발생 현황

구분	2020년		2021년		증감	
	발생건	비율	발생건	비율	발생건	비율
개	569	100.0%	400	97.8%	-169	-29.7%
고양이	0	0.0%	7	1.7%	7	-
기타	0	0.0%	2	0.5%	2	-
합계	569	100.0%	409	100.0%	-160	-28.1%

02. 품종별 발생 현황[개]

구분	2020년		2021년		증감	
	발생건	비율	발생건	비율	발생건	비율
비품종견	442	77.7%	303	75.8%	-139	-31.4%
품종견	127	22.3%	97	24.3%	-30	-23.6%
합계	569	100.0%	400	100.0%	-169	-29.7%

03. 월별 발생 현황

구분	개		고양이		기타	
	발생건	비율	발생건	비율	발생건	비율
1월	44	11.0%	0	0.0%	0	0.0%
2월	32	8.0%	0	0.0%	0	0.0%
3월	44	11.0%	0	0.0%	0	0.0%
4월	54	13.5%	3	42.9%	0	0.0%
5월	23	5.8%	0	0.0%	0	0.0%
6월	38	9.5%	0	0.0%	1	50.0%
7월	30	7.5%	0	0.0%	0	0.0%
8월	27	6.8%	0	0.0%	1	50.0%
9월	15	3.8%	1	14.3%	0	0.0%
10월	28	7.0%	1	14.3%	0	0.0%
11월	28	7.0%	2	28.6%	0	0.0%
12월	37	9.3%	0	0.0%	0	0.0%
합계	400	100.0%	7	100.0%	2	100.0%

04. 연령별 발생 현황

구분	개		고양이		기타	
	발생건	비율	발생건	비율	발생건	비율
0세	92	23.0%	1	14.3%	1	50.0%
1세	69	17.3%	1	14.3%	1	50.0%
2세	74	18.5%	1	14.3%	0	0.0%
3세	87	21.8%	3	42.9%	0	0.0%
4세	37	9.3%	0	0.0%	0	0.0%
5세	20	5.0%	1	14.3%	0	0.0%
6-10세	15	3.8%	0	0.0%	0	0.0%
11-15세	6	1.5%	0	0.0%	0	0.0%
16세 이상	0	0.0%	0	0.0%	0	0.0%
합계	400	100.0%	7	100.0%	2	100.0%

05. 유실·유기동물 처리 현황

구분	2020년		2021년		증감	
	발생건	비율	발생건	비율	발생건	비율
자연사	12	2.1%	6	1.5%	-6	-50.0%
입양	300	52.7%	175	42.8%	-125	-41.7%
안락사	132	23.2%	99	24.2%	-33	-25.0%
반환	93	16.3%	88	21.5%	-5	-5.4%
기증	0	0.0%	1	0.2%	1	-
방사	0	0.0%	0	0.0%	0	-
보호중	32	5.6%	40	9.8%	8	25.0%
합계	569	100.0%	409	100.0%	-160	-28.1%

06. 축종별 유실·유기동물 처리 현황

구분	개		고양이		기타	
	발생건	비율	발생건	비율	발생건	비율
자연사	6	1.5%	0	0.0%	0	0.0%
입양	169	42.3%	6	85.7%	0	0.0%
안락사	98	24.5%	0	0.0%	1	50.0%
반환	87	21.8%	1	14.3%	0	0.0%
기증	0	0.0%	0	0.0%	1	50.0%
방사	0	0.0%	0	0.0%	0	0.0%
보호중	40	10.0%	0	0.0%	0	0.0%
합계	400	100.0%	7	100.0%	2	100.0%

07. 품종별 처리현황[개]

구분	2020년		2021년		증감	
	품종건	비품종건	품종건	비품종건	품종건	비품종건
자연사	0	12	5	1	5	-11
입양	68	232	128	41	60	-191
안락사	14	118	92	6	78	-112
반환	44	49	42	45	-2	-4
기증	0	0	0	0	0	0
방사	0	0	0	0	0	0
보호중	1	31	36	4	35	-27
합계	127	442	303	97	176	-345

08. 연령별 처리현황

구분	0세		1세		2세	
	발생건	비율	발생건	비율	발생건	비율
자연사	2	2.1%	1	1.4%	1	1.3%
입양	58	61.7%	41	57.7%	30	40.0%
안락사	6	6.4%	23	32.4%	24	32.0%
반환	3	3.2%	4	5.6%	14	18.7%
기증	0	0.0%	1	1.4%	0	0.0%
방사	0	0.0%	0	0.0%	0	0.0%
보호중	25	26.6%	1	1.4%	6	8.0%
합계	94	100.0%	71	100.0%	75	100.0%

구분	3세		4세		5세	
	발생건	비율	발생건	비율	발생건	비율
자연사	0	0.0%	1	2.7%	0	0.0%
입양	26	28.9%	8	21.6%	8	38.1%
안락사	27	30.0%	11	29.7%	4	19.0%
반환	33	36.7%	15	40.5%	9	42.9%
기증	0	0.0%	0	0.0%	0	0.0%
방사	0	0.0%	0	0.0%	0	0.0%
보호중	4	4.4%	2	5.4%	0	0.0%
합계	90	100.0%	37	100.0%	21	100.0%

구분	6-10세		11-15세		16세 이상	
	발생건	비율	발생건	비율	발생건	비율
자연사	0	0.0%	1		0	
입양	3	20.0%	1		0	
안락사	2	13.3%	2		0	
반환	9	60.0%	1		0	
기증	0	0.0%	0		0	
방사	0	0.0%	0		0	
보호중	1	6.7%	1		0	
합계	15	100.0%	6		0	

충청남도

계룡시

01. 축종별 발생 현황

구분	2020년		2021년		증감	
	발생건	비율	발생건	비율	발생건	비율
개	73	98.6%	47	100.0%	-26	-35.6%
고양이	1	1.4%	0	0.0%	-1	-100.0%
기타	0	0.0%	0	0.0%	0	-
합계	74	100.0%	47	100.0%	-27	-36.5%

02. 품종별 발생 현황[개]

구분	2020년		2021년		증감	
	발생건	비율	발생건	비율	발생건	비율
비품종견	53	72.6%	39	83.0%	-14	-26.4%
품종견	20	27.4%	8	17.0%	-12	-60.0%
합계	73	100.0%	47	100.0%	-26	-35.6%

03. 월별 발생 현황

구분	개		고양이		기타	
	발생건	비율	발생건	비율	발생건	비율
1월	5	10.6%	0	-	0	-
2월	4	8.5%	0	-	0	-
3월	5	10.6%	0	-	0	-
4월	3	6.4%	0	-	0	-
5월	3	6.4%	0	-	0	-
6월	4	8.5%	0	-	0	-
7월	3	6.4%	0	-	0	-
8월	2	4.3%	0	-	0	-
9월	3	6.4%	0	-	0	-
10월	3	6.4%	0	-	0	-
11월	7	14.9%	0	-	0	-
12월	5	10.6%	0	-	0	-
합계	47	100.0%	0	-	0	-

04. 연령별 발생 현황

구분	개		고양이		기타	
	발생건	비율	발생건	비율	발생건	비율
0세	20	42.6%	0	-	0	-
1세	2	4.3%	0	-	0	-
2세	8	17.0%	0	-	0	-
3세	4	8.5%	0	-	0	-
4세	4	8.5%	0	-	0	-
5세	2	4.3%	0	-	0	-
6-10세	6	12.8%	0	-	0	-
11-15세	1	2.1%	0	-	0	-
16세 이상	0	0.0%	0	-	0	-
합계	47	100.0%	0	-	0	-

05. 유실·유기동물 처리 현황

구분	2020년		2021년		증감	
	발생건	비율	발생건	비율	발생건	비율
자연사	1	1.4%	2	4.3%	1	100.0%
입양	26	35.1%	17	36.2%	-9	-34.6%
안락사	6	8.1%	5	10.6%	-1	-16.7%
반환	0	0.0%	5	10.6%	5	-
기증	1	1.4%	0	0.0%	-1	-100.0%
방사	1	1.4%	0	0.0%	-1	-100.0%
보호중	39	52.7%	18	38.3%	-21	-53.8%
합계	74	100.0%	47	100.0%	-27	-36.5%

06. 축종별 유실·유기동물 처리 현황

구분	개		고양이		기타	
	발생건	비율	발생건	비율	발생건	비율
자연사	2	4.3%	0	-	0	-
입양	17	36.2%	0	-	0	-
안락사	5	10.6%	0	-	0	-
반환	5	10.6%	0	-	0	-
기증	0	0.0%	0	-	0	-
방사	0	0.0%	0	-	0	-
보호중	18	38.3%	0	-	0	-
합계	47	100.0%	0	-	0	-

07. 품종별 처리현황[개]

구분	2020년		2021년		증감	
	품종건	비품종건	품종건	비품종건	품종건	비품종건
자연사	1	0	1	1	0	1
입양	7	19	14	3	7	-16
안락사	1	5	4	1	3	-4
반환	0	0	2	3	2	3
기증	1	0	0	0	-1	0
방사	0	0	0	0	0	0
보호중	10	29	18	0	8	-29
합계	20	53	39	8	19	-45

08. 연령별 처리현황

구분	0세		1세		2세	
	발생건	비율	발생건	비율	발생건	비율
자연사	0	0.0%	0	0.0%	0	0.0%
입양	8	40.0%	1	50.0%	4	50.0%
안락사	3	15.0%	0	0.0%	0	0.0%
반환	1	5.0%	0	0.0%	1	12.5%
기증	0	0.0%	0	0.0%	0	0.0%
방사	0	0.0%	0	0.0%	0	0.0%
보호중	8	40.0%	1	50.0%	3	37.5%
합계	20	100.0%	2	100.0%	8	100.0%

구분	3세		4세		5세	
	발생건	비율	발생건	비율	발생건	비율
자연사	0	0.0%	0	0.0%	0	0.0%
입양	2	50.0%	1	25.0%	1	50.0%
안락사	1	25.0%	0	0.0%	0	0.0%
반환	0	0.0%	1	25.0%	0	0.0%
기증	0	0.0%	0	0.0%	0	0.0%
방사	0	0.0%	0	0.0%	0	0.0%
보호중	1	25.0%	2	50.0%	1	50.0%
합계	4	100.0%	4	100.0%	2	100.0%

구분	6-10세		11-15세		16세 이상	
	발생건	비율	발생건	비율	발생건	비율
자연사	2	33.3%	0		0	
입양	0	0.0%	0		0	
안락사	1	16.7%	0		0	
반환	1	16.7%	1		0	
기증	0	0.0%	0		0	
방사	0	0.0%	0		0	
보호중	2	33.3%	0		0	
합계	6	100.0%	1		0	

공주시

01. 축종별 발생 현황

구분	2020년		2021년		증감	
	발생건	비율	발생건	비율	발생건	비율
개	472	66.9%	324	58.7%	-148	-31.4%
고양이	232	32.9%	221	40.0%	-11	-4.7%
기타	2	0.3%	7	1.3%	5	250.0%
합계	706	100.0%	552	100.0%	-154	-21.8%

02. 품종별 발생 현황[개]

구분	2020년		2021년		증감	
	발생건	비율	발생건	비율	발생건	비율
비품종견	396	83.9%	277	85.5%	-119	-30.1%
품종견	76	16.1%	47	14.5%	-29	-38.2%
합계	472	100.0%	324	100.0%	-148	-31.4%

03. 월별 발생 현황

구분	개		고양이		기타	
	발생건	비율	발생건	비율	발생건	비율
1월	39	12.0%	10	4.5%	1	14.3%
2월	25	7.7%	6	2.7%	2	28.6%
3월	46	14.2%	8	3.6%	3	42.9%
4월	11	3.4%	17	7.7%	0	0.0%
5월	30	9.3%	38	17.2%	0	0.0%
6월	14	4.3%	18	8.1%	0	0.0%
7월	22	6.8%	20	9.0%	0	0.0%
8월	13	4.0%	15	6.8%	0	0.0%
9월	30	9.3%	20	9.0%	1	14.3%
10월	39	12.0%	46	20.8%	0	0.0%
11월	16	4.9%	11	5.0%	0	0.0%
12월	39	12.0%	12	5.4%	0	0.0%
합계	324	100.0%	221	100.0%	7	100.0%

04. 연령별 발생 현황

구분	개		고양이		기타	
	발생건	비율	발생건	비율	발생건	비율
0세	151	46.6%	176	79.6%	4	57.1%
1세	23	7.1%	16	7.2%	2	28.6%
2세	40	12.3%	14	6.3%	1	14.3%
3세	26	8.0%	11	5.0%	0	0.0%
4세	21	6.5%	2	0.9%	0	0.0%
5세	26	8.0%	1	0.5%	0	0.0%
6-10세	35	10.8%	1	0.5%	0	0.0%
11-15세	2	0.6%	0	0.0%	0	0.0%
16세 이상	0	0.0%	0	0.0%	0	0.0%
합계	324	100.0%	221	100.0%	7	100.0%

05. 유실·유기동물 처리 현황

구분	2020년		2021년		증감	
	발생건	비율	발생건	비율	발생건	비율
자연사	56	7.9%	49	8.9%	-7	-12.5%
입양	187	26.5%	265	48.0%	78	41.7%
안락사	376	53.3%	138	25.0%	-238	-63.3%
반환	37	5.2%	23	4.2%	-14	-37.8%
기증	0	0.0%	0	0.0%	0	-
방사	28	4.0%	54	9.8%	26	92.9%
보호중	22	3.1%	23	4.2%	1	4.5%
합계	706	100.0%	552	100.0%	-154	-21.8%

06. 축종별 유실·유기동물 처리 현황

구분	개		고양이		기타	
	발생건	비율	발생건	비율	발생건	비율
자연사	15	4.6%	34	15.4%	0	0.0%
입양	162	50.0%	99	44.8%	4	57.1%
안락사	103	31.8%	35	15.8%	0	0.0%
반환	23	7.1%	0	0.0%	0	0.0%
기증	0	0.0%	0	0.0%	0	0.0%
방사	0	0.0%	51	23.1%	3	42.9%
보호중	21	6.5%	2	0.9%	0	0.0%
합계	324	100.0%	221	100.0%	7	100.0%

07. 품종별 처리현황[개]

구분	2020년		2021년		증감	
	품종건	비품종건	품종건	비품종건	품종건	비품종건
자연사	1	4	14	1	13	-3
입양	29	79	141	21	112	-58
안락사	19	284	93	10	74	-274
반환	27	10	11	12	-16	2
기증	0	0	0	0	0	0
방사	0	0	0	0	0	0
보호중	0	19	18	3	18	-16
합계	76	396	277	47	201	-349

08. 연령별 처리현황

구분	0세		1세		2세	
	발생건	비율	발생건	비율	발생건	비율
자연사	42	12.7%	0	0.0%	1	1.8%
입양	172	52.0%	24	58.5%	20	36.4%
안락사	66	19.9%	9	22.0%	20	36.4%
반환	3	0.9%	3	7.3%	5	9.1%
기증	0	0.0%	0	0.0%	0	0.0%
방사	39	11.8%	5	12.2%	3	5.5%
보호중	9	2.7%	0	0.0%	6	10.9%
합계	331	100.0%	41	100.0%	55	100.0%

구분	3세		4세		5세	
	발생건	비율	발생건	비율	발생건	비율
자연사	2	5.4%	0	0.0%	1	3.7%
입양	13	35.1%	9	39.1%	11	40.7%
안락사	12	32.4%	8	34.8%	11	40.7%
반환	3	8.1%	2	8.7%	2	7.4%
기증	0	0.0%	0	0.0%	0	0.0%
방사	6	16.2%	1	4.3%	0	0.0%
보호중	1	2.7%	3	13.0%	2	7.4%
합계	37	100.0%	23	100.0%	27	100.0%

구분	6-10세		11-15세		16세 이상	
	발생건	비율	발생건	비율	발생건	비율
자연사	3	8.3%	0		0	
입양	15	41.7%	1		0	
안락사	11	30.6%	1		0	
반환	5	13.9%	0		0	
기증	0	0.0%	0		0	
방사	0	0.0%	0		0	
보호중	2	5.6%	0		0	
합계	36	100.0%	2		0	

금산군

01. 축종별 발생 현황

구분	2020년		2021년		증감	
	발생건	비율	발생건	비율	발생건	비율
개	163	87.2%	159	93.0%	-4	-2.5%
고양이	23	12.3%	10	5.8%	-13	-56.5%
기타	1	0.5%	2	1.2%	1	100.0%
합계	187	100.0%	171	100.0%	-16	-8.6%

02. 품종별 발생 현황[개]

구분	2020년		2021년		증감	
	발생건	비율	발생건	비율	발생건	비율
비품종견	116	71.2%	132	83.0%	16	13.8%
품종견	47	28.8%	27	17.0%	-20	-42.6%
합계	163	100.0%	159	100.0%	-4	-2.5%

03. 월별 발생 현황

구분	개		고양이		기타	
	발생건	비율	발생건	비율	발생건	비율
1월	3	1.9%	0	0.0%	0	0.0%
2월	9	5.7%	0	0.0%	0	0.0%
3월	24	15.1%	0	0.0%	0	0.0%
4월	12	7.5%	0	0.0%	0	0.0%
5월	15	9.4%	4	40.0%	0	0.0%
6월	14	8.8%	1	10.0%	0	0.0%
7월	13	8.2%	0	0.0%	0	0.0%
8월	14	8.8%	2	20.0%	1	50.0%
9월	9	5.7%	1	10.0%	0	0.0%
10월	23	14.5%	1	10.0%	1	50.0%
11월	10	6.3%	1	10.0%	0	0.0%
12월	13	8.2%	0	0.0%	0	0.0%
합계	159	100.0%	10	100.0%	2	100.0%

04. 연령별 발생 현황

구분	개		고양이		기타	
	발생건	비율	발생건	비율	발생건	비율
0세	63	39.6%	9	90.0%	0	0.0%
1세	22	13.8%	0	0.0%	1	50.0%
2세	25	15.7%	0	0.0%	1	50.0%
3세	19	11.9%	0	0.0%	0	0.0%
4세	14	8.8%	0	0.0%	0	0.0%
5세	9	5.7%	1	10.0%	0	0.0%
6-10세	7	4.4%	0	0.0%	0	0.0%
11-15세	0	0.0%	0	0.0%	0	0.0%
16세 이상	0	0.0%	0	0.0%	0	0.0%
합계	159	100.0%	10	100.0%	2	100.0%

05. 유실·유기동물 처리 현황

구분	2020년		2021년		증감	
	발생건	비율	발생건	비율	발생건	비율
자연사	23	12.3%	12	7.0%	-11	-47.8%
입양	89	47.6%	38	22.2%	-51	-57.3%
안락사	23	12.3%	83	48.5%	60	260.9%
반환	24	12.8%	22	12.9%	-2	-8.3%
기증	0	0.0%	0	0.0%	0	-
방사	2	1.1%	0	0.0%	-2	-100.0%
보호중	26	13.9%	16	9.4%	-10	-38.5%
합계	187	100.0%	171	100.0%	-16	-8.6%

06. 축종별 유실·유기동물 처리 현황

구분	개		고양이		기타	
	발생건	비율	발생건	비율	발생건	비율
자연사	6	3.8%	5	50.0%	1	50.0%
입양	34	21.4%	4	40.0%	0	0.0%
안락사	83	52.2%	0	0.0%	0	0.0%
반환	21	13.2%	0	0.0%	1	50.0%
기증	0	0.0%	0	0.0%	0	0.0%
방사	0	0.0%	0	0.0%	0	0.0%
보호중	15	9.4%	1	10.0%	0	0.0%
합계	159	100.0%	10	100.0%	2	100.0%

07. 품종별 처리현황[개]

구분	2020년		2021년		증감	
	품종건	비품종건	품종건	비품종건	품종건	비품종건
자연사	1	11	6	0	5	-11
입양	29	49	26	8	-3	-41
안락사	4	18	74	9	70	-9
반환	13	11	13	8	0	-3
기증	0	0	0	0	0	0
방사	0	2	0	0	0	-2
보호중	0	25	13	2	13	-23
합계	47	116	132	27	85	-89

08. 연령별 처리현황

구분	0세		1세		2세	
	발생건	비율	발생건	비율	발생건	비율
자연사	7	9.7%	2	8.7%	0	0.0%
입양	17	23.6%	5	21.7%	8	30.8%
안락사	35	48.6%	9	39.1%	13	50.0%
반환	6	8.3%	4	17.4%	4	15.4%
기증	0	0.0%	0	0.0%	0	0.0%
방사	0	0.0%	0	0.0%	0	0.0%
보호중	7	9.7%	3	13.0%	1	3.8%
합계	72	100.0%	23	100.0%	26	100.0%

구분	3세		4세		5세	
	발생건	비율	발생건	비율	발생건	비율
자연사	0	0.0%	0	0.0%	3	30.0%
입양	3	15.8%	3	21.4%	1	10.0%
안락사	11	57.9%	7	50.0%	4	40.0%
반환	3	15.8%	2	14.3%	1	10.0%
기증	0	0.0%	0	0.0%	0	0.0%
방사	0	0.0%	0	0.0%	0	0.0%
보호중	2	10.5%	2	14.3%	1	10.0%
합계	19	100.0%	14	100.0%	10	100.0%

구분	6-10세		11-15세		16세 이상	
	발생건	비율	발생건	비율	발생건	비율
자연사	0	0.0%	0		0	
입양	1	14.3%	0		0	
안락사	4	57.1%	0		0	
반환	2	28.6%	0		0	
기증	0	0.0%	0		0	
방사	0	0.0%	0		0	
보호중	0	0.0%	0		0	
합계	7	100.0%	0		0	

논산시

01. 축종별 발생 현황

구분	2020년		2021년		증감	
	발생건	비율	발생건	비율	발생건	비율
개	486	65.1%	408	63.7%	-78	-16.0%
고양이	259	34.7%	230	35.9%	-29	-11.2%
기타	1	0.1%	3	0.5%	2	200.0%
합계	746	100.0%	641	100.0%	-105	-14.1%

02. 품종별 발생 현황[개]

구분	2020년		2021년		증감	
	발생건	비율	발생건	비율	발생건	비율
비품종견	403	82.9%	331	81.1%	-72	-17.9%
품종견	83	17.1%	77	18.9%	-6	-7.2%
합계	486	100.0%	408	100.0%	-78	-16.0%

03. 월별 발생 현황

구분	개		고양이		기타	
	발생건	비율	발생건	비율	발생건	비율
1월	34	8.3%	5	2.2%	1	33.3%
2월	39	9.6%	6	2.6%	0	0.0%
3월	30	7.4%	4	1.7%	2	66.7%
4월	26	6.4%	17	7.4%	0	0.0%
5월	45	11.0%	30	13.0%	0	0.0%
6월	40	9.8%	49	21.3%	0	0.0%
7월	38	9.3%	13	5.7%	0	0.0%
8월	22	5.4%	23	10.0%	0	0.0%
9월	42	10.3%	33	14.3%	0	0.0%
10월	39	9.6%	28	12.2%	0	0.0%
11월	25	6.1%	19	8.3%	0	0.0%
12월	28	6.9%	3	1.3%	0	0.0%
합계	408	100.0%	230	100.0%	3	100.0%

04. 연령별 발생 현황

구분	개		고양이		기타	
	발생건	비율	발생건	비율	발생건	비율
0세	185	45.3%	193	83.9%	1	33.3%
1세	99	24.3%	23	10.0%	2	66.7%
2세	41	10.0%	5	2.2%	0	0.0%
3세	28	6.9%	5	2.2%	0	0.0%
4세	21	5.1%	3	1.3%	0	0.0%
5세	19	4.7%	1	0.4%	0	0.0%
6-10세	14	3.4%	0	0.0%	0	0.0%
11-15세	1	0.2%	0	0.0%	0	0.0%
16세 이상	0	0.0%	0	0.0%	0	0.0%
합계	408	100.0%	230	100.0%	3	100.0%

05. 유실·유기동물 처리 현황

구분	2020년		2021년		증감	
	발생건	비율	발생건	비율	발생건	비율
자연사	128	17.2%	124	19.3%	-4	-3.1%
입양	271	36.3%	302	47.1%	31	11.4%
안락사	215	28.8%	116	18.1%	-99	-46.0%
반환	40	5.4%	42	6.6%	2	5.0%
기증	0	0.0%	0	0.0%	0	-
방사	27	3.6%	22	3.4%	-5	-18.5%
보호중	65	8.7%	35	5.5%	-30	-46.2%
합계	746	100.0%	641	100.0%	-105	-14.1%

06. 축종별 유실·유기동물 처리 현황

구분	개		고양이		기타	
	발생건	비율	발생건	비율	발생건	비율
자연사	70	17.2%	54	23.5%	0	0.0%
입양	163	40.0%	136	59.1%	3	100.0%
안락사	112	27.5%	4	1.7%	0	0.0%
반환	39	9.6%	3	1.3%	0	0.0%
기증	0	0.0%	0	0.0%	0	0.0%
방사	0	0.0%	22	9.6%	0	0.0%
보호중	24	5.9%	11	4.8%	0	0.0%
합계	408	100.0%	230	100.0%	3	100.0%

07. 품종별 처리현황[개]

구분	2020년		2021년		증감	
	품종건	비품종건	품종건	비품종건	품종건	비품종건
자연사	4	69	67	3	63	-66
입양	42	86	118	45	76	-41
안락사	11	184	111	1	100	-183
반환	21	18	13	26	-8	8
기증	0	0	0	0	0	0
방사	0	4	0	0	0	-4
보호중	5	42	22	2	17	-40
합계	83	403	331	77	248	-326

08. 연령별 처리현황

구분	0세		1세		2세	
	발생건	비율	발생건	비율	발생건	비율
자연사	92	24.3%	24	19.4%	2	4.3%
입양	194	51.2%	47	37.9%	22	47.8%
안락사	42	11.1%	31	25.0%	14	30.4%
반환	6	1.6%	16	12.9%	4	8.7%
기증	0	0.0%	0	0.0%	0	0.0%
방사	18	4.7%	3	2.4%	1	2.2%
보호중	27	7.1%	3	2.4%	3	6.5%
합계	379	100.0%	124	100.0%	46	100.0%

구분	3세		4세		5세	
	발생건	비율	발생건	비율	발생건	비율
자연사	2	6.1%	1	4.2%	1	5.0%
입양	15	45.5%	8	33.3%	9	45.0%
안락사	11	33.3%	10	41.7%	6	30.0%
반환	5	15.2%	3	12.5%	4	20.0%
기증	0	0.0%	0	0.0%	0	0.0%
방사	0	0.0%	0	0.0%	0	0.0%
보호중	0	0.0%	2	8.3%	0	0.0%
합계	33	100.0%	24	100.0%	20	100.0%

구분	6-10세		11-15세		16세 이상	
	발생건	비율	발생건	비율	발생건	비율
자연사	2	14.3%	0		0	
입양	6	42.9%	1		0	
안락사	2	14.3%	0		0	
반환	4	28.6%	0		0	
기증	0	0.0%	0		0	
방사	0	0.0%	0		0	
보호중	0	0.0%	0		0	
합계	14	100.0%	1		0	

당진시

01. 축종별 발생 현황

구분	2020년		2021년		증감	
	발생건	비율	발생건	비율	발생건	비율
개	862	88.3%	596	84.1%	-266	-30.9%
고양이	113	11.6%	113	15.9%	0	0.0%
기타	1	0.1%	0	0.0%	-1	-100.0%
합계	976	100.0%	709	100.0%	-267	-27.4%

02. 품종별 발생 현황[개]

구분	2020년		2021년		증감	
	발생건	비율	발생건	비율	발생건	비율
비품종견	750	87.0%	506	84.9%	-244	-32.5%
품종견	112	13.0%	90	15.1%	-22	-19.6%
합계	862	100.0%	596	100.0%	-266	-30.9%

03. 월별 발생 현황

구분	개		고양이		기타	
	발생건	비율	발생건	비율	발생건	비율
1월	40	6.7%	0	0.0%	0	-
2월	34	5.7%	0	0.0%	0	-
3월	84	14.1%	1	0.9%	0	-
4월	50	8.4%	3	2.7%	0	-
5월	57	9.6%	12	10.6%	0	-
6월	53	8.9%	28	24.8%	0	-
7월	47	7.9%	17	15.0%	0	-
8월	48	8.1%	13	11.5%	0	-
9월	46	7.7%	12	10.6%	0	-
10월	51	8.6%	14	12.4%	0	-
11월	46	7.7%	8	7.1%	0	-
12월	40	6.7%	5	4.4%	0	-
합계	596	100.0%	113	100.0%	0	-

04. 연령별 발생 현황

구분	개		고양이		기타	
	발생건	비율	발생건	비율	발생건	비율
0세	289	48.5%	97	85.8%	0	-
1세	113	19.0%	0	0.0%	0	-
2세	89	14.9%	4	3.5%	0	-
3세	39	6.5%	7	6.2%	0	-
4세	7	1.2%	0	0.0%	0	-
5세	34	5.7%	2	1.8%	0	-
6-10세	20	3.4%	3	2.7%	0	-
11-15세	5	0.8%	0	0.0%	0	-
16세 이상	0	0.0%	0	0.0%	0	-
합계	596	100.0%	113	100.0%	0	-

05. 유실·유기동물 처리 현황

구분	2020년		2021년		증감	
	발생건	비율	발생건	비율	발생건	비율
자연사	340	34.8%	187	26.4%	-153	-45.0%
입양	286	29.3%	259	36.5%	-27	-9.4%
안락사	140	14.3%	108	15.2%	-32	-22.9%
반환	76	7.8%	80	11.3%	4	5.3%
기증	0	0.0%	0	0.0%	0	-
방사	0	0.0%	0	0.0%	0	-
보호중	134	13.7%	75	10.6%	-59	-44.0%
합계	976	100.0%	709	100.0%	-267	-27.4%

06. 축종별 유실·유기동물 처리 현황

구분	개		고양이		기타	
	발생건	비율	발생건	비율	발생건	비율
자연사	155	26.0%	32	28.3%	0	-
입양	189	31.7%	70	61.9%	0	-
안락사	106	17.8%	2	1.8%	0	-
반환	79	13.3%	1	0.9%	0	-
기증	0	0.0%	0	0.0%	0	-
방사	0	0.0%	0	0.0%	0	-
보호중	67	11.2%	8	7.1%	0	-
합계	596	100.0%	113	100.0%	0	-

07. 품종별 처리현황[개]

구분	2020년		2021년		증감	
	품종건	비품종건	품종건	비품종건	품종건	비품종건
자연사	14	314	153	2	139	-312
입양	38	167	153	36	115	-131
안락사	2	138	104	2	102	-136
반환	47	27	33	46	-14	19
기증	0	0	0	0	0	0
방사	0	0	0	0	0	0
보호중	11	104	63	4	52	-100
합계	112	750	506	90	394	-660

08. 연령별 처리현황

구분	0세		1세		2세	
	발생건	비율	발생건	비율	발생건	비율
자연사	137	35.5%	24	21.2%	7	7.5%
입양	175	45.3%	24	21.2%	22	23.7%
안락사	34	8.8%	30	26.5%	34	36.6%
반환	8	2.1%	23	20.4%	11	11.8%
기증	0	0.0%	0	0.0%	0	0.0%
방사	0	0.0%	0	0.0%	0	0.0%
보호중	32	8.3%	12	10.6%	19	20.4%
합계	386	100.0%	113	100.0%	93	100.0%

구분	3세		4세		5세	
	발생건	비율	발생건	비율	발생건	비율
자연사	7	15.2%	1	14.3%	6	16.7%
입양	18	39.1%	2	28.6%	11	30.6%
안락사	3	6.5%	0	0.0%	6	16.7%
반환	13	28.3%	4	57.1%	9	25.0%
기증	0	0.0%	0	0.0%	0	0.0%
방사	0	0.0%	0	0.0%	0	0.0%
보호중	5	10.9%	0	0.0%	4	11.1%
합계	46	100.0%	7	100.0%	36	100.0%

구분	6-10세		11-15세		16세 이상	
	발생건	비율	발생건	비율	발생건	비율
자연사	4	17.4%	1		0	
입양	6	26.1%	1		0	
안락사	1	4.3%	0		0	
반환	10	43.5%	2		0	
기증	0	0.0%	0		0	
방사	0	0.0%	0		0	
보호중	2	8.7%	1		0	
합계	23	100.0%	5		0	

보령시

01. 축종별 발생 현황

구분	2020년		2021년		증감	
	발생건	비율	발생건	비율	발생건	비율
개	399	88.3%	455	78.2%	56	14.0%
고양이	51	11.3%	125	21.5%	74	145.1%
기타	2	0.4%	2	0.3%	0	0.0%
합계	452	100.0%	582	100.0%	130	28.8%

02. 품종별 발생 현황[개]

구분	2020년		2021년		증감	
	발생건	비율	발생건	비율	발생건	비율
비품종견	331	83.0%	397	87.3%	66	19.9%
품종견	68	17.0%	58	12.7%	-10	-14.7%
합계	399	100.0%	455	100.0%	56	14.0%

03. 월별 발생 현황

구분	개		고양이		기타	
	발생건	비율	발생건	비율	발생건	비율
1월	26	5.7%	0	0.0%	0	0.0%
2월	34	7.5%	2	1.6%	0	0.0%
3월	40	8.8%	1	0.8%	0	0.0%
4월	24	5.3%	3	2.4%	0	0.0%
5월	35	7.7%	14	11.2%	1	50.0%
6월	50	11.0%	28	22.4%	0	0.0%
7월	54	11.9%	7	5.6%	0	0.0%
8월	35	7.7%	8	6.4%	1	50.0%
9월	27	5.9%	22	17.6%	0	0.0%
10월	55	12.1%	26	20.8%	0	0.0%
11월	30	6.6%	7	5.6%	0	0.0%
12월	45	9.9%	7	5.6%	0	0.0%
합계	455	100.0%	125	100.0%	2	100.0%

04. 연령별 발생 현황

구분	개		고양이		기타	
	발생건	비율	발생건	비율	발생건	비율
0세	226	49.7%	116	92.8%	2	100.0%
1세	49	10.8%	4	3.2%	0	0.0%
2세	102	22.4%	4	3.2%	0	0.0%
3세	70	15.4%	0	0.0%	0	0.0%
4세	3	0.7%	0	0.0%	0	0.0%
5세	3	0.7%	0	0.0%	0	0.0%
6-10세	2	0.4%	0	0.0%	0	0.0%
11-15세	0	0.0%	1	0.8%	0	0.0%
16세 이상	0	0.0%	0	0.0%	0	0.0%
합계	455	100.0%	125	100.0%	2	100.0%

05. 유실·유기동물 처리 현황

구분	2020년		2021년		증감	
	발생건	비율	발생건	비율	발생건	비율
자연사	54	11.9%	71	12.2%	17	31.5%
입양	126	27.9%	200	34.4%	74	58.7%
안락사	205	45.4%	181	31.1%	-24	-11.7%
반환	36	8.0%	54	9.3%	18	50.0%
기증	5	1.1%	17	2.9%	12	240.0%
방사	3	0.7%	2	0.3%	-1	-33.3%
보호중	23	5.1%	57	9.8%	34	147.8%
합계	452	100.0%	582	100.0%	130	28.8%

06. 축종별 유실·유기동물 처리 현황

구분	개		고양이		기타	
	발생건	비율	발생건	비율	발생건	비율
자연사	59	13.0%	12	9.6%	0	0.0%
입양	125	27.5%	75	60.0%	0	0.0%
안락사	180	39.6%	0	0.0%	1	50.0%
반환	53	11.6%	0	0.0%	1	50.0%
기증	0	0.0%	17	13.6%	0	0.0%
방사	0	0.0%	2	1.6%	0	0.0%
보호중	38	8.4%	19	15.2%	0	0.0%
합계	455	100.0%	125	100.0%	2	100.0%

07. 품종별 처리현황[개]

구분	2020년		2021년		증감	
	품종건	비품종건	품종건	비품종건	품종건	비품종건
자연사	2	46	59	0	57	-46
입양	33	61	107	18	74	-43
안락사	14	191	174	6	160	-185
반환	19	15	22	31	3	16
기증	0	0	0	0	0	0
방사	0	0	0	0	0	0
보호중	0	18	35	3	35	-15
합계	68	331	397	58	329	-273

08. 연령별 처리현황

구분	0세		1세		2세	
	발생건	비율	발생건	비율	발생건	비율
자연사	62	18.0%	5	9.4%	3	2.8%
입양	144	41.9%	12	22.6%	24	22.6%
안락사	73	21.2%	26	49.1%	51	48.1%
반환	7	2.0%	5	9.4%	22	20.8%
기증	17	4.9%	0	0.0%	0	0.0%
방사	0	0.0%	2	3.8%	0	0.0%
보호중	41	11.9%	3	5.7%	6	5.7%
합계	344	100.0%	53	100.0%	106	100.0%

구분	3세		4세		5세	
	발생건	비율	발생건	비율	발생건	비율
자연사	1	1.4%	0	0.0%	0	0.0%
입양	16	22.9%	0	0.0%	2	66.7%
안락사	30	42.9%	1	33.3%	0	0.0%
반환	16	22.9%	2	66.7%	1	33.3%
기증	0	0.0%	0	0.0%	0	0.0%
방사	0	0.0%	0	0.0%	0	0.0%
보호중	7	10.0%	0	0.0%	0	0.0%
합계	70	100.0%	3	100.0%	3	100.0%

구분	6-10세		11-15세		16세 이상	
	발생건	비율	발생건	비율	발생건	비율
자연사	0	0.0%	0		0	
입양	1	50.0%	1		0	
안락사	0	0.0%	0		0	
반환	1	50.0%	0		0	
기증	0	0.0%	0		0	
방사	0	0.0%	0		0	
보호중	0	0.0%	0		0	
합계	2	100.0%	1		0	

부여군

01. 축종별 발생 현황

구분	2020년		2021년		증감	
	발생건	비율	발생건	비율	발생건	비율
개	406	76.5%	415	82.7%	9	2.2%
고양이	125	23.5%	86	17.1%	-39	-31.2%
기타	0	0.0%	1	0.2%	1	-
합계	531	100.0%	502	100.0%	-29	-5.5%

02. 품종별 발생 현황[개]

구분	2020년		2021년		증감	
	발생건	비율	발생건	비율	발생건	비율
비품종견	380	93.6%	374	90.1%	-6	-1.6%
품종견	26	6.4%	41	9.9%	15	57.7%
합계	406	100.0%	415	100.0%	9	2.2%

03. 월별 발생 현황

구분	개		고양이		기타	
	발생건	비율	발생건	비율	발생건	비율
1월	27	6.5%	7	8.1%	0	0.0%
2월	55	13.3%	0	0.0%	0	0.0%
3월	25	6.0%	2	2.3%	0	0.0%
4월	20	4.8%	17	19.8%	1	100.0%
5월	58	14.0%	47	54.7%	0	0.0%
6월	40	9.6%	6	7.0%	0	0.0%
7월	24	5.8%	2	2.3%	0	0.0%
8월	27	6.5%	2	2.3%	0	0.0%
9월	21	5.1%	1	1.2%	0	0.0%
10월	22	5.3%	0	0.0%	0	0.0%
11월	46	11.1%	0	0.0%	0	0.0%
12월	50	12.0%	2	2.3%	0	0.0%
합계	415	100.0%	86	100.0%	1	100.0%

04. 연령별 발생 현황

구분	개		고양이		기타	
	발생건	비율	발생건	비율	발생건	비율
0세	251	60.5%	66	76.7%	1	100.0%
1세	31	7.5%	7	8.1%	0	0.0%
2세	33	8.0%	5	5.8%	0	0.0%
3세	58	14.0%	4	4.7%	0	0.0%
4세	24	5.8%	4	4.7%	0	0.0%
5세	6	1.4%	0	0.0%	0	0.0%
6-10세	11	2.7%	0	0.0%	0	0.0%
11-15세	1	0.2%	0	0.0%	0	0.0%
16세 이상	0	0.0%	0	0.0%	0	0.0%
합계	415	100.0%	86	100.0%	1	100.0%

05. 유실·유기동물 처리 현황

구분	2020년		2021년		증감	
	발생건	비율	발생건	비율	발생건	비율
자연사	0	0.0%	93	18.5%	93	-
입양	148	27.9%	98	19.5%	-50	-33.8%
안락사	240	45.2%	161	32.1%	-79	-32.9%
반환	6	1.1%	26	5.2%	20	333.3%
기증	0	0.0%	0	0.0%	0	-
방사	0	0.0%	38	7.6%	38	-
보호중	137	25.8%	86	17.1%	-51	-37.2%
합계	531	100.0%	502	100.0%	-29	-5.5%

06. 축종별 유실·유기동물 처리 현황

구분	개		고양이		기타	
	발생건	비율	발생건	비율	발생건	비율
자연사	70	16.9%	23	26.7%	0	0.0%
입양	75	18.1%	22	25.6%	1	100.0%
안락사	159	38.3%	2	2.3%	0	0.0%
반환	26	6.3%	0	0.0%	0	0.0%
기증	0	0.0%	0	0.0%	0	0.0%
방사	0	0.0%	38	44.2%	0	0.0%
보호중	85	20.5%	1	1.2%	0	0.0%
합계	415	100.0%	86	100.0%	1	100.0%

07. 품종별 처리현황[개]

구분	2020년		2021년		증감	
	품종건	비품종건	품종건	비품종건	품종건	비품종건
자연사	0	0	70	0	70	0
입양	12	83	54	21	42	-62
안락사	6	163	153	6	147	-157
반환	3	3	14	12	11	9
기증	0	0	0	0	0	0
방사	0	0	0	0	0	0
보호중	5	131	83	2	78	-129
합계	26	380	374	41	348	-339

08. 연령별 처리현황

구분	0세		1세		2세	
	발생건	비율	발생건	비율	발생건	비율
자연사	68	21.4%	4	10.5%	3	7.9%
입양	53	16.7%	9	23.7%	10	26.3%
안락사	109	34.3%	7	18.4%	12	31.6%
반환	1	0.3%	5	13.2%	4	10.5%
기증	0	0.0%	0	0.0%	0	0.0%
방사	26	8.2%	6	15.8%	5	13.2%
보호중	61	19.2%	7	18.4%	4	10.5%
합계	318	100.0%	38	100.0%	38	100.0%

구분	3세		4세		5세	
	발생건	비율	발생건	비율	발생건	비율
자연사	12	19.4%	2	7.1%	1	16.7%
입양	10	16.1%	12	42.9%	1	16.7%
안락사	24	38.7%	5	17.9%	2	33.3%
반환	8	12.9%	3	10.7%	2	33.3%
기증	0	0.0%	0	0.0%	0	0.0%
방사	1	1.6%	0	0.0%	0	0.0%
보호중	7	11.3%	6	21.4%	0	0.0%
합계	62	100.0%	28	100.0%	6	100.0%

구분	6-10세		11-15세		16세 이상	
	발생건	비율	발생건	비율	발생건	비율
자연사	3	27.3%	0		0	
입양	3	27.3%	0		0	
안락사	2	18.2%	0		0	
반환	2	18.2%	1		0	
기증	0	0.0%	0		0	
방사	0	0.0%	0		0	
보호중	1	9.1%	0		0	
합계	11	100.0%	1		0	

서산시

01. 축종별 발생 현황

구분	2020년		2021년		증감	
	발생건	비율	발생건	비율	발생건	비율
개	664	88.1%	687	88.6%	23	3.5%
고양이	86	11.4%	84	10.8%	-2	-2.3%
기타	4	0.5%	4	0.5%	0	0.0%
합계	754	100.0%	775	100.0%	21	2.8%

02. 품종별 발생 현황[개]

구분	2020년		2021년		증감	
	발생건	비율	발생건	비율	발생건	비율
비품종견	561	84.5%	608	88.5%	47	8.4%
품종견	103	15.5%	79	11.5%	-24	-23.3%
합계	664	100.0%	687	100.0%	23	3.5%

03. 월별 발생 현황

구분	개		고양이		기타	
	발생건	비율	발생건	비율	발생건	비율
1월	50	7.3%	1	1.2%	0	0.0%
2월	44	6.4%	2	2.4%	0	0.0%
3월	41	6.0%	4	4.8%	0	0.0%
4월	79	11.5%	10	11.9%	0	0.0%
5월	37	5.4%	10	11.9%	1	25.0%
6월	60	8.7%	11	13.1%	1	25.0%
7월	60	8.7%	9	10.7%	2	50.0%
8월	61	8.9%	6	7.1%	0	0.0%
9월	58	8.4%	5	6.0%	0	0.0%
10월	74	10.8%	9	10.7%	0	0.0%
11월	72	10.5%	11	13.1%	0	0.0%
12월	51	7.4%	6	7.1%	0	0.0%
합계	687	100.0%	84	100.0%	4	100.0%

04. 연령별 발생 현황

구분	개		고양이		기타	
	발생건	비율	발생건	비율	발생건	비율
0세	341	49.6%	55	65.5%	1	25.0%
1세	62	9.0%	10	11.9%	2	50.0%
2세	151	22.0%	12	14.3%	1	25.0%
3세	55	8.0%	6	7.1%	0	0.0%
4세	26	3.8%	0	0.0%	0	0.0%
5세	26	3.8%	1	1.2%	0	0.0%
6-10세	24	3.5%	0	0.0%	0	0.0%
11-15세	2	0.3%	0	0.0%	0	0.0%
16세 이상	0	0.0%	0	0.0%	0	0.0%
합계	687	100.0%	84	100.0%	4	100.0%

05. 유실·유기동물 처리 현황

구분	2020년		2021년		증감	
	발생건	비율	발생건	비율	발생건	비율
자연사	142	18.8%	225	29.0%	83	58.5%
입양	138	18.3%	180	23.2%	42	30.4%
안락사	373	49.5%	153	19.7%	-220	-59.0%
반환	78	10.3%	79	10.2%	1	1.3%
기증	0	0.0%	0	0.0%	0	-
방사	1	0.1%	7	0.9%	6	600.0%
보호중	22	2.9%	131	16.9%	109	495.5%
합계	754	100.0%	775	100.0%	21	2.8%

06. 축종별 유실·유기동물 처리 현황

구분	개		고양이		기타	
	발생건	비율	발생건	비율	발생건	비율
자연사	170	24.7%	54	64.3%	1	25.0%
입양	162	23.6%	16	19.0%	2	50.0%
안락사	149	21.7%	4	4.8%	0	0.0%
반환	78	11.4%	0	0.0%	1	25.0%
기증	0	0.0%	0	0.0%	0	0.0%
방사	0	0.0%	7	8.3%	0	0.0%
보호중	128	18.6%	3	3.6%	0	0.0%
합계	687	100.0%	84	100.0%	4	100.0%

07. 품종별 처리현황[개]

구분	2020년		2021년		증감	
	품종건	비품종건	품종건	비품종건	품종건	비품종건
자연사	5	76	165	5	160	-71
입양	24	93	130	32	106	-61
안락사	23	344	143	6	120	-338
반환	48	29	45	33	-3	4
기증	0	0	0	0	0	0
방사	0	0	0	0	0	0
보호중	3	19	125	3	122	-16
합계	103	561	608	79	505	-482

08. 연령별 처리현황

구분	0세		1세		2세	
	발생건	비율	발생건	비율	발생건	비율
자연사	180	45.3%	10	13.5%	20	12.2%
입양	123	31.0%	12	16.2%	25	15.2%
안락사	44	11.1%	19	25.7%	41	25.0%
반환	5	1.3%	13	17.6%	20	12.2%
기증	0	0.0%	0	0.0%	0	0.0%
방사	0	0.0%	2	2.7%	4	2.4%
보호중	45	11.3%	18	24.3%	54	32.9%
합계	397	100.0%	74	100.0%	164	100.0%

구분	3세		4세		5세	
	발생건	비율	발생건	비율	발생건	비율
자연사	6	9.8%	0	0.0%	6	22.2%
입양	10	16.4%	4	15.4%	3	11.1%
안락사	18	29.5%	12	46.2%	10	37.0%
반환	16	26.2%	8	30.8%	7	25.9%
기증	0	0.0%	0	0.0%	0	0.0%
방사	1	1.6%	0	0.0%	0	0.0%
보호중	10	16.4%	2	7.7%	1	3.7%
합계	61	100.0%	26	100.0%	27	100.0%

구분	6-10세		11-15세		16세 이상	
	발생건	비율	발생건	비율	발생건	비율
자연사	3	12.5%	0		0	
입양	2	8.3%	1		0	
안락사	9	37.5%	0		0	
반환	9	37.5%	1		0	
기증	0	0.0%	0		0	
방사	0	0.0%	0		0	
보호중	1	4.2%	0		0	
합계	24	100.0%	2		0	

서천군

01. 축종별 발생 현황

구분	2020년		2021년		증감	
	발생건	비율	발생건	비율	발생건	비율
개	242	100.0%	269	99.6%	27	11.2%
고양이	0	0.0%	0	0.0%	0	-
기타	0	0.0%	1	0.4%	1	-
합계	242	100.0%	270	100.0%	28	11.6%

02. 품종별 발생 현황[개]

구분	2020년		2021년		증감	
	발생건	비율	발생건	비율	발생건	비율
비품종견	207	85.5%	266	98.9%	59	28.5%
품종견	35	14.5%	3	1.1%	-32	-91.4%
합계	242	100.0%	269	100.0%	27	11.2%

03. 월별 발생 현황

구분	개		고양이		기타	
	발생건	비율	발생건	비율	발생건	비율
1월	38	14.1%	0	-	0	0.0%
2월	18	6.7%	0	-	1	100.0%
3월	25	9.3%	0	-	0	0.0%
4월	22	8.2%	0	-	0	0.0%
5월	19	7.1%	0	-	0	0.0%
6월	17	6.3%	0	-	0	0.0%
7월	9	3.3%	0	-	0	0.0%
8월	29	10.8%	0	-	0	0.0%
9월	29	10.8%	0	-	0	0.0%
10월	19	7.1%	0	-	0	0.0%
11월	25	9.3%	0	-	0	0.0%
12월	19	7.1%	0	-	0	0.0%
합계	269	100.0%	0	-	1	100.0%

04. 연령별 발생 현황

구분	개		고양이		기타	
	발생건	비율	발생건	비율	발생건	비율
0세	72	26.8%	0	-	0	0.0%
1세	41	15.2%	0	-	0	0.0%
2세	56	20.8%	0	-	1	100.0%
3세	40	14.9%	0	-	0	0.0%
4세	39	14.5%	0	-	0	0.0%
5세	13	4.8%	0	-	0	0.0%
6-10세	8	3.0%	0	-	0	0.0%
11-15세	0	0.0%	0	-	0	0.0%
16세 이상	0	0.0%	0	-	0	0.0%
합계	269	100.0%	0	-	1	100.0%

05. 유실·유기동물 처리 현황

구분	2020년		2021년		증감	
	발생건	비율	발생건	비율	발생건	비율
자연사	2	0.8%	47	17.4%	45	2250.0%
입양	52	21.5%	38	14.1%	-14	-26.9%
안락사	135	55.8%	155	57.4%	20	14.8%
반환	23	9.5%	9	3.3%	-14	-60.9%
기증	0	0.0%	1	0.4%	1	-
방사	0	0.0%	0	0.0%	0	-
보호중	30	12.4%	20	7.4%	-10	-33.3%
합계	242	100.0%	270	100.0%	28	11.6%

06. 축종별 유실·유기동물 처리 현황

구분	개		고양이		기타	
	발생건	비율	발생건	비율	발생건	비율
자연사	47	17.5%	0	-	0	0.0%
입양	38	14.1%	0	-	0	0.0%
안락사	155	57.6%	0	-	0	0.0%
반환	9	3.3%	0	-	0	0.0%
기증	0	0.0%	0	-	1	100.0%
방사	0	0.0%	0	-	0	0.0%
보호중	20	7.4%	0	-	0	0.0%
합계	269	100.0%	0	-	1	100.0%

07. 품종별 처리현황[개]

구분	2020년		2021년		증감	
	품종건	비품종건	품종건	비품종건	품종건	비품종건
자연사	1	1	47	0	46	-1
입양	16	36	36	2	20	-34
안락사	8	127	155	0	147	-127
반환	10	13	8	1	-2	-12
기증	0	0	0	0	0	0
방사	0	0	0	0	0	0
보호중	0	30	20	0	20	-30
합계	35	207	266	3	231	-204

08. 연령별 처리현황

구분	0세		1세		2세	
	발생건	비율	발생건	비율	발생건	비율
자연사	20	27.8%	5	12.2%	8	14.0%
입양	7	9.7%	5	12.2%	11	19.3%
안락사	35	48.6%	30	73.2%	33	57.9%
반환	2	2.8%	0	0.0%	4	7.0%
기증	0	0.0%	0	0.0%	1	1.8%
방사	0	0.0%	0	0.0%	0	0.0%
보호중	8	11.1%	1	2.4%	0	0.0%
합계	72	100.0%	41	100.0%	57	100.0%

구분	3세		4세		5세	
	발생건	비율	발생건	비율	발생건	비율
자연사	3	7.5%	8	20.5%	2	15.4%
입양	5	12.5%	5	12.8%	3	23.1%
안락사	27	67.5%	19	48.7%	6	46.2%
반환	3	7.5%	0	0.0%	0	0.0%
기증	0	0.0%	0	0.0%	0	0.0%
방사	0	0.0%	0	0.0%	0	0.0%
보호중	2	5.0%	7	17.9%	2	15.4%
합계	40	100.0%	39	100.0%	13	100.0%

구분	6-10세		11-15세		16세 이상	
	발생건	비율	발생건	비율	발생건	비율
자연사	1	12.5%	0		0	
입양	2	25.0%	0		0	
안락사	5	62.5%	0		0	
반환	0	0.0%	0		0	
기증	0	0.0%	0		0	
방사	0	0.0%	0		0	
보호중	0	0.0%	0		0	
합계	8	100.0%	0		0	

아산시

01. 축종별 발생 현황

구분	2020년		2021년		증감	
	발생건	비율	발생건	비율	발생건	비율
개	971	74.7%	805	72.2%	-166	-17.1%
고양이	303	23.3%	301	27.0%	-2	-0.7%
기타	26	2.0%	9	0.8%	-17	-65.4%
합계	1,300	100.0%	1,115	100.0%	-185	-14.2%

02. 품종별 발생 현황[개]

구분	2020년		2021년		증감	
	발생건	비율	발생건	비율	발생건	비율
비품종견	733	75.5%	598	74.3%	-135	-18.4%
품종견	238	24.5%	207	25.7%	-31	-13.0%
합계	971	100.0%	805	100.0%	-166	-17.1%

03. 월별 발생 현황

구분	개		고양이		기타	
	발생건	비율	발생건	비율	발생건	비율
1월	62	7.7%	13	4.3%	0	0.0%
2월	72	8.9%	12	4.0%	0	0.0%
3월	96	11.9%	15	5.0%	2	22.2%
4월	71	8.8%	14	4.7%	1	11.1%
5월	63	7.8%	43	14.3%	1	11.1%
6월	58	7.2%	53	17.6%	0	0.0%
7월	77	9.6%	26	8.6%	2	22.2%
8월	79	9.8%	31	10.3%	0	0.0%
9월	73	9.1%	32	10.6%	1	11.1%
10월	48	6.0%	27	9.0%	0	0.0%
11월	68	8.4%	25	8.3%	1	11.1%
12월	38	4.7%	10	3.3%	1	11.1%
합계	805	100.0%	301	100.0%	9	100.0%

04. 연령별 발생 현황

구분	개		고양이		기타	
	발생건	비율	발생건	비율	발생건	비율
0세	248	30.8%	207	68.8%	8	88.9%
1세	165	20.5%	51	16.9%	1	11.1%
2세	157	19.5%	21	7.0%	0	0.0%
3세	98	12.2%	16	5.3%	0	0.0%
4세	41	5.1%	3	1.0%	0	0.0%
5세	39	4.8%	2	0.7%	0	0.0%
6-10세	53	6.6%	1	0.3%	0	0.0%
11-15세	4	0.5%	0	0.0%	0	0.0%
16세 이상	0	0.0%	0	0.0%	0	0.0%
합계	805	100.0%	301	100.0%	9	100.0%

05. 유실·유기동물 처리 현황

구분	2020년		2021년		증감	
	발생건	비율	발생건	비율	발생건	비율
자연사	108	8.3%	72	6.5%	-36	-33.3%
입양	813	62.5%	701	62.9%	-112	-13.8%
안락사	145	11.2%	68	6.1%	-77	-53.1%
반환	164	12.6%	140	12.6%	-24	-14.6%
기증	0	0.0%	0	0.0%	0	-
방사	8	0.6%	11	1.0%	3	37.5%
보호중	62	4.8%	123	11.0%	61	98.4%
합계	1300	100.0%	1115	100.0%	-185	-14.2%

06. 축종별 유실·유기동물 처리 현황

구분	개		고양이		기타	
	발생건	비율	발생건	비율	발생건	비율
자연사	18	2.2%	54	17.9%	0	0.0%
입양	506	62.9%	189	62.8%	6	66.7%
안락사	50	6.2%	18	6.0%	0	0.0%
반환	133	16.5%	5	1.7%	2	22.2%
기증	0	0.0%	0	0.0%	0	0.0%
방사	0	0.0%	11	3.7%	0	0.0%
보호중	98	12.2%	24	8.0%	1	11.1%
합계	805	100.0%	301	100.0%	9	100.0%

07. 품종별 처리현황[개]

구분	2020년		2021년		증감	
	품종건	비품종건	품종건	비품종건	품종건	비품종건
자연사	6	43	16	2	10	-41
입양	137	464	396	110	259	-354
안락사	1	108	49	1	48	-107
반환	91	64	51	82	-40	18
기증	0	0	0	0	0	0
방사	0	0	0	0	0	0
보호중	3	54	86	12	83	-42
합계	238	733	598	207	360	-526

08. 연령별 처리현황

구분	0세		1세		2세	
	발생건	비율	발생건	비율	발생건	비율
자연사	51	11.0%	7	3.2%	5	2.8%
입양	331	71.5%	164	75.6%	85	47.8%
안락사	6	1.3%	18	8.3%	26	14.6%
반환	10	2.2%	16	7.4%	31	17.4%
기증	0	0.0%	0	0.0%	0	0.0%
방사	0	0.0%	3	1.4%	3	1.7%
보호중	65	14.0%	9	4.1%	28	15.7%
합계	463	100.0%	217	100.0%	178	100.0%

구분	3세		4세		5세	
	발생건	비율	발생건	비율	발생건	비율
자연사	5	4.4%	0	0.0%	2	4.9%
입양	52	45.6%	20	45.5%	22	53.7%
안락사	10	8.8%	5	11.4%	2	4.9%
반환	30	26.3%	16	36.4%	14	34.1%
기증	0	0.0%	0	0.0%	0	0.0%
방사	5	4.4%	0	0.0%	0	0.0%
보호중	12	10.5%	3	6.8%	1	2.4%
합계	114	100.0%	44	100.0%	41	100.0%

구분	6-10세		11-15세		16세 이상	
	발생건	비율	발생건	비율	발생건	비율
자연사	2	3.7%	0		0	
입양	27	50.0%	0		0	
안락사	1	1.9%	0		0	
반환	20	37.0%	3		0	
기증	0	0.0%	0		0	
방사	0	0.0%	0		0	
보호중	4	7.4%	1		0	
합계	54	100.0%	4		0	

예산군

01. 축종별 발생 현황

구분	2020년		2021년		증감	
	발생건	비율	발생건	비율	발생건	비율
개	375	72.5%	342	70.8%	-33	-8.8%
고양이	141	27.3%	133	27.5%	-8	-5.7%
기타	1	0.2%	8	1.7%	7	700.0%
합계	517	100.0%	483	100.0%	-34	-6.6%

02. 품종별 발생 현황[개]

구분	2020년		2021년		증감	
	발생건	비율	발생건	비율	발생건	비율
비품종견	344	91.7%	283	82.7%	-61	-17.7%
품종견	31	8.3%	59	17.3%	28	90.3%
합계	375	100.0%	342	100.0%	-33	-8.8%

03. 월별 발생 현황

구분	개		고양이		기타	
	발생건	비율	발생건	비율	발생건	비율
1월	12	3.5%	4	3.0%	0	0.0%
2월	36	10.5%	5	3.8%	5	62.5%
3월	25	7.3%	2	1.5%	0	0.0%
4월	13	3.8%	11	8.3%	0	0.0%
5월	34	9.9%	8	6.0%	0	0.0%
6월	36	10.5%	26	19.5%	1	12.5%
7월	53	15.5%	7	5.3%	1	12.5%
8월	20	5.8%	15	11.3%	0	0.0%
9월	38	11.1%	24	18.0%	1	12.5%
10월	14	4.1%	13	9.8%	0	0.0%
11월	35	10.2%	15	11.3%	0	0.0%
12월	26	7.6%	3	2.3%	0	0.0%
합계	342	100.0%	133	100.0%	8	100.0%

04. 연령별 발생 현황

구분	개		고양이		기타	
	발생건	비율	발생건	비율	발생건	비율
0세	207	60.5%	120	90.2%	4	50.0%
1세	63	18.4%	11	8.3%	4	50.0%
2세	68	19.9%	2	1.5%	0	0.0%
3세	3	0.9%	0	0.0%	0	0.0%
4세	0	0.0%	0	0.0%	0	0.0%
5세	1	0.3%	0	0.0%	0	0.0%
6-10세	0	0.0%	0	0.0%	0	0.0%
11-15세	0	0.0%	0	0.0%	0	0.0%
16세 이상	0	0.0%	0	0.0%	0	0.0%
합계	342	100.0%	133	100.0%	8	100.0%

05. 유실·유기동물 처리 현황

구분	2020년		2021년		증감	
	발생건	비율	발생건	비율	발생건	비율
자연사	121	23.4%	110	22.8%	-11	-9.1%
입양	145	28.0%	99	20.5%	-46	-31.7%
안락사	171	33.1%	66	13.7%	-105	-61.4%
반환	13	2.5%	16	3.3%	3	23.1%
기증	0	0.0%	0	0.0%	0	-
방사	34	6.6%	14	2.9%	-20	-58.8%
보호중	33	6.4%	178	36.9%	145	439.4%
합계	517	100.0%	483	100.0%	-34	-6.6%

06. 축종별 유실·유기동물 처리 현황

구분	개		고양이		기타	
	발생건	비율	발생건	비율	발생건	비율
자연사	63	18.4%	47	35.3%	0	0.0%
입양	82	24.0%	10	7.5%	7	87.5%
안락사	61	17.8%	5	3.8%	0	0.0%
반환	16	4.7%	0	0.0%	0	0.0%
기증	0	0.0%	0	0.0%	0	0.0%
방사	0	0.0%	14	10.5%	0	0.0%
보호중	120	35.1%	57	42.9%	1	12.5%
합계	342	100.0%	133	100.0%	8	100.0%

07. 품종별 처리현황[개]

구분	2020년		2021년		증감	
	품종건	비품종건	품종건	비품종건	품종건	비품종건
자연사	3	54	59	4	56	-50
입양	18	93	62	20	44	-73
안락사	2	167	56	5	54	-162
반환	6	6	9	7	3	1
기증	0	0	0	0	0	0
방사	0	0	0	0	0	0
보호중	2	24	97	23	95	-1
합계	31	344	283	59	252	-285

08. 연령별 처리현황

구분	0세		1세		2세	
	발생건	비율	발생건	비율	발생건	비율
자연사	98	29.6%	12	15.4%	0	0.0%
입양	60	18.1%	17	21.8%	20	28.6%
안락사	45	13.6%	12	15.4%	9	12.9%
반환	3	0.9%	8	10.3%	4	5.7%
기증	0	0.0%	0	0.0%	0	0.0%
방사	10	3.0%	4	5.1%	0	0.0%
보호중	115	34.7%	25	32.1%	37	52.9%
합계	331	100.0%	78	100.0%	70	100.0%

구분	3세		4세		5세	
	발생건	비율	발생건	비율	발생건	비율
자연사	0	0.0%	0	-	0	0.0%
입양	2	66.7%	0	-	0	0.0%
안락사	0	0.0%	0	-	0	0.0%
반환	0	0.0%	0	-	1	100.0%
기증	0	0.0%	0	-	0	0.0%
방사	0	0.0%	0	-	0	0.0%
보호중	1	33.3%	0	-	0	0.0%
합계	3	100.0%	0	-	1	100.0%

구분	6-10세		11-15세		16세 이상	
	발생건	비율	발생건	비율	발생건	비율
자연사	0	-	0	-	0	-
입양	0	-	0	-	0	-
안락사	0	-	0	-	0	-
반환	0	-	0	-	0	-
기증	0	-	0	-	0	-
방사	0	-	0	-	0	-
보호중	0	-	0	-	0	-
합계	0	-	0	-	0	-

천안시

01. 축종별 발생 현황

구분	2020년		2021년		증감	
	발생건	비율	발생건	비율	발생건	비율
개	705	70.5%	842	69.1%	137	19.4%
고양이	294	29.4%	369	30.3%	75	25.5%
기타	1	0.1%	8	0.7%	7	700.0%
합계	1,000	100.0%	1,219	100.0%	219	21.9%

02. 품종별 발생 현황[개]

구분	2020년		2021년		증감	
	발생건	비율	발생건	비율	발생건	비율
비품종견	427	60.6%	572	67.9%	145	34.0%
품종견	278	39.4%	270	32.1%	-8	-2.9%
합계	705	100.0%	842	100.0%	137	19.4%

03. 월별 발생 현황

구분	개		고양이		기타	
	발생건	비율	발생건	비율	발생건	비율
1월	72	8.6%	8	2.2%	1	12.5%
2월	61	7.2%	15	4.1%	1	12.5%
3월	67	8.0%	11	3.0%	0	0.0%
4월	78	9.3%	47	12.7%	0	0.0%
5월	67	8.0%	68	18.4%	0	0.0%
6월	52	6.2%	53	14.4%	2	25.0%
7월	76	9.0%	32	8.7%	3	37.5%
8월	68	8.1%	33	8.9%	1	12.5%
9월	79	9.4%	30	8.1%	0	0.0%
10월	104	12.4%	32	8.7%	0	0.0%
11월	55	6.5%	32	8.7%	0	0.0%
12월	63	7.5%	8	2.2%	0	0.0%
합계	842	100.0%	369	100.0%	8	100.0%

04. 연령별 발생 현황

구분	개		고양이		기타	
	발생건	비율	발생건	비율	발생건	비율
0세	248	29.5%	286	77.5%	2	25.0%
1세	113	13.4%	31	8.4%	3	37.5%
2세	91	10.8%	28	7.6%	2	25.0%
3세	133	15.8%	17	4.6%	1	12.5%
4세	81	9.6%	3	0.8%	0	0.0%
5세	73	8.7%	4	1.1%	0	0.0%
6-10세	101	12.0%	0	0.0%	0	0.0%
11-15세	1	0.1%	0	0.0%	0	0.0%
16세 이상	1	0.1%	0	0.0%	0	0.0%
합계	842	100.0%	369	100.0%	8	100.0%

05. 유실·유기동물 처리 현황

구분	2020년		2021년		증감	
	발생건	비율	발생건	비율	발생건	비율
자연사	216	21.6%	283	23.2%	67	31.0%
입양	480	48.0%	464	38.1%	-16	-3.3%
안락사	32	3.2%	187	15.3%	155	484.4%
반환	123	12.3%	206	16.9%	83	67.5%
기증	17	1.7%	5	0.4%	-12	-70.6%
방사	7	0.7%	8	0.7%	1	14.3%
보호중	125	12.5%	66	5.4%	-59	-47.2%
합계	1000	100.0%	1219	100.0%	219	21.9%

06. 축종별 유실·유기동물 처리 현황

구분	개		고양이		기타	
	발생건	비율	발생건	비율	발생건	비율
자연사	106	12.6%	177	48.0%	0	0.0%
입양	302	35.9%	155	42.0%	7	87.5%
안락사	166	19.7%	21	5.7%	0	0.0%
반환	200	23.8%	5	1.4%	1	12.5%
기증	5	0.6%	0	0.0%	0	0.0%
방사	0	0.0%	8	2.2%	0	0.0%
보호중	63	7.5%	3	0.8%	0	0.0%
합계	842	100.0%	369	100.0%	8	100.0%

07. 품종별 처리현황[개]

구분	2020년		2021년		증감	
	품종건	비품종건	품종건	비품종건	품종건	비품종건
자연사	11	81	93	13	82	-68
입양	172	156	192	110	20	-46
안락사	5	21	154	12	149	-9
반환	79	40	75	125	-4	85
기증	5	10	1	4	-4	-6
방사	1	0	0	0	-1	0
보호중	5	119	57	6	52	-113
합계	278	427	572	270	294	-157

08. 연령별 처리현황

구분	0세		1세		2세	
	발생건	비율	발생건	비율	발생건	비율
자연사	208	38.8%	28	19.0%	16	13.2%
입양	236	44.0%	62	42.2%	43	35.5%
안락사	59	11.0%	28	19.0%	26	21.5%
반환	10	1.9%	20	13.6%	26	21.5%
기증	1	0.2%	0	0.0%	0	0.0%
방사	0	0.0%	4	2.7%	2	1.7%
보호중	22	4.1%	5	3.4%	8	6.6%
합계	536	100.0%	147	100.0%	121	100.0%

구분	3세		4세		5세	
	발생건	비율	발생건	비율	발생건	비율
자연사	12	7.9%	7	8.3%	6	7.8%
입양	41	27.2%	29	34.5%	24	31.2%
안락사	38	25.2%	16	19.0%	10	13.0%
반환	41	27.2%	25	29.8%	30	39.0%
기증	2	1.3%	1	1.2%	1	1.3%
방사	2	1.3%	0	0.0%	0	0.0%
보호중	15	9.9%	6	7.1%	6	7.8%
합계	151	100.0%	84	100.0%	77	100.0%

구분	6-10세		11-15세		16세 이상	
	발생건	비율	발생건	비율	발생건	비율
자연사	6	5.9%	0		0	
입양	29	28.7%	0		0	
안락사	10	9.9%	0		0	
반환	52	51.5%	1		1	
기증	0	0.0%	0		0	
방사	0	0.0%	0		0	
보호중	4	4.0%	0		0	
합계	101	100.0%	1		1	

청양군

01. 축종별 발생 현황

구분	2020년		2021년		증감	
	발생건	비율	발생건	비율	발생건	비율
개	115	100.0%	124	98.4%	9	7.8%
고양이	0	0.0%	2	1.6%	2	-
기타	0	0.0%	0	0.0%	0	-
합계	115	100.0%	126	100.0%	11	9.6%

02. 품종별 발생 현황[개]

구분	2020년		2021년		증감	
	발생건	비율	발생건	비율	발생건	비율
비품종견	92	80.0%	107	86.3%	15	16.3%
품종견	23	20.0%	17	13.7%	-6	-26.1%
합계	115	100.0%	124	100.0%	9	7.8%

03. 월별 발생 현황

구분	개		고양이		기타	
	발생건	비율	발생건	비율	발생건	비율
1월	11	8.9%	0	0.0%	0	-
2월	9	7.3%	0	0.0%	0	-
3월	16	12.9%	0	0.0%	0	-
4월	3	2.4%	0	0.0%	0	-
5월	20	16.1%	0	0.0%	0	-
6월	8	6.5%	0	0.0%	0	-
7월	6	4.8%	0	0.0%	0	-
8월	20	16.1%	0	0.0%	0	-
9월	5	4.0%	0	0.0%	0	-
10월	7	5.6%	2	100.0%	0	-
11월	5	4.0%	0	0.0%	0	-
12월	14	11.3%	0	0.0%	0	-
합계	124	100.0%	2	100.0%	0	-

04. 연령별 발생 현황

구분	개		고양이		기타	
	발생건	비율	발생건	비율	발생건	비율
0세	60	48.4%	1	50.0%	0	-
1세	24	19.4%	1	50.0%	0	-
2세	18	14.5%	0	0.0%	0	-
3세	15	12.1%	0	0.0%	0	-
4세	1	0.8%	0	0.0%	0	-
5세	1	0.8%	0	0.0%	0	-
6-10세	4	3.2%	0	0.0%	0	-
11-15세	1	0.8%	0	0.0%	0	-
16세 이상	0	0.0%	0	0.0%	0	-
합계	124	100.0%	2	100.0%	0	-

05. 유실·유기동물 처리 현황

구분	2020년		2021년		증감	
	발생건	비율	발생건	비율	발생건	비율
자연사	12	10.4%	15	11.9%	3	25.0%
입양	51	44.3%	60	47.6%	9	17.6%
안락사	31	27.0%	18	14.3%	-13	-41.9%
반환	11	9.6%	14	11.1%	3	27.3%
기증	0	0.0%	0	0.0%	0	-
방사	0	0.0%	0	0.0%	0	-
보호중	10	8.7%	19	15.1%	9	90.0%
합계	115	100.0%	126	100.0%	11	9.6%

06. 축종별 유실·유기동물 처리 현황

구분	개		고양이		기타	
	발생건	비율	발생건	비율	발생건	비율
자연사	15	12.1%	0	0.0%	0	-
입양	60	48.4%	0	0.0%	0	-
안락사	18	14.5%	0	0.0%	0	-
반환	14	11.3%	0	0.0%	0	-
기증	0	0.0%	0	0.0%	0	-
방사	0	0.0%	0	0.0%	0	-
보호중	17	13.7%	2	100.0%	0	-
합계	124	100.0%	2	100.0%	0	-

07. 품종별 처리현황[개]

구분	2020년		2021년		증감	
	품종건	비품종건	품종건	비품종건	품종건	비품종건
자연사	0	12	14	1	14	-11
입양	14	37	51	9	37	-28
안락사	1	30	18	0	17	-30
반환	8	3	9	5	1	2
기증	0	0	0	0	0	0
방사	0	0	0	0	0	0
보호중	0	10	15	2	15	-8
합계	23	92	107	17	84	-75

08. 연령별 처리현황

구분	0세		1세		2세	
	발생건	비율	발생건	비율	발생건	비율
자연사	10	16.4%	1	4.0%	0	0.0%
입양	27	44.3%	14	56.0%	9	50.0%
안락사	11	18.0%	2	8.0%	4	22.2%
반환	1	1.6%	4	16.0%	3	16.7%
기증	0	0.0%	0	0.0%	0	0.0%
방사	0	0.0%	0	0.0%	0	0.0%
보호중	12	19.7%	4	16.0%	2	11.1%
합계	61	100.0%	25	100.0%	18	100.0%

구분	3세		4세		5세	
	발생건	비율	발생건	비율	발생건	비율
자연사	3	20.0%	0	0.0%	0	0.0%
입양	6	40.0%	1	100.0%	0	0.0%
안락사	1	6.7%	0	0.0%	0	0.0%
반환	4	26.7%	0	0.0%	1	100.0%
기증	0	0.0%	0	0.0%	0	0.0%
방사	0	0.0%	0	0.0%	0	0.0%
보호중	1	6.7%	0	0.0%	0	0.0%
합계	15	100.0%	1	100.0%	1	100.0%

구분	6-10세		11-15세		16세 이상	
	발생건	비율	발생건	비율	발생건	비율
자연사	0	0.0%	1		0	
입양	3	75.0%	0		0	
안락사	0	0.0%	0		0	
반환	1	25.0%	0		0	
기증	0	0.0%	0		0	
방사	0	0.0%	0		0	
보호중	0	0.0%	0		0	
합계	4	100.0%	1		0	

태안군

01. 축종별 발생 현황

구분	2020년		2021년		증감	
	발생건	비율	발생건	비율	발생건	비율
개	522	100.0%	545	98.9%	23	4.4%
고양이	0	0.0%	6	1.1%	6	-
기타	0	0.0%	0	0.0%	0	-
합계	522	100.0%	551	100.0%	29	5.6%

02. 품종별 발생 현황[개]

구분	2020년		2021년		증감	
	발생건	비율	발생건	비율	발생건	비율
비품종견	486	93.1%	519	95.2%	33	6.8%
품종견	36	6.9%	26	4.8%	-10	-27.8%
합계	522	100.0%	545	100.0%	23	4.4%

03. 월별 발생 현황

구분	개		고양이		기타	
	발생건	비율	발생건	비율	발생건	비율
1월	54	9.9%	0	0.0%	0	-
2월	41	7.5%	0	0.0%	0	-
3월	55	10.1%	0	0.0%	0	-
4월	60	11.0%	0	0.0%	0	-
5월	78	14.3%	0	0.0%	0	-
6월	32	5.9%	0	0.0%	0	-
7월	35	6.4%	0	0.0%	0	-
8월	35	6.4%	1	16.7%	0	-
9월	33	6.1%	0	0.0%	0	-
10월	44	8.1%	3	50.0%	0	-
11월	39	7.2%	1	16.7%	0	-
12월	39	7.2%	1	16.7%	0	-
합계	545	100.0%	6	100.0%	0	-

04. 연령별 발생 현황

구분	개		고양이		기타	
	발생건	비율	발생건	비율	발생건	비율
0세	286	52.5%	6	100.0%	0	-
1세	109	20.0%	0	0.0%	0	-
2세	50	9.2%	0	0.0%	0	-
3세	34	6.2%	0	0.0%	0	-
4세	30	5.5%	0	0.0%	0	-
5세	20	3.7%	0	0.0%	0	-
6-10세	15	2.8%	0	0.0%	0	-
11-15세	1	0.2%	0	0.0%	0	-
16세 이상	0	0.0%	0	0.0%	0	-
합계	545	100.0%	6	100.0%	0	-

05. 유실·유기동물 처리 현황

구분	2020년		2021년		증감	
	발생건	비율	발생건	비율	발생건	비율
자연사	1	0.2%	161	29.2%	160	16000.0%
입양	46	8.8%	218	39.6%	172	373.9%
안락사	403	77.2%	118	21.4%	-285	-70.7%
반환	31	5.9%	18	3.3%	-13	-41.9%
기증	0	0.0%	0	0.0%	0	-
방사	0	0.0%	0	0.0%	0	-
보호중	41	7.9%	36	6.5%	-5	-12.2%
합계	522	100.0%	551	100.0%	29	5.6%

06. 축종별 유실·유기동물 처리 현황

구분	개		고양이		기타	
	발생건	비율	발생건	비율	발생건	비율
자연사	161	29.5%	0	0.0%	0	-
입양	214	39.3%	4	66.7%	0	-
안락사	117	21.5%	1	16.7%	0	-
반환	18	3.3%	0	0.0%	0	-
기증	0	0.0%	0	0.0%	0	-
방사	0	0.0%	0	0.0%	0	-
보호중	35	6.4%	1	16.7%	0	-
합계	545	100.0%	6	100.0%	0	-

07. 품종별 처리현황[개]

구분	2020년		2021년		증감	
	품종건	비품종건	품종건	비품종건	품종건	비품종건
자연사	0	1	161	0	161	-1
입양	15	31	196	18	181	-13
안락사	3	400	117	0	114	-400
반환	14	17	11	7	-3	-10
기증	0	0	0	0	0	0
방사	0	0	0	0	0	0
보호중	4	37	34	1	30	-36
합계	36	486	519	26	483	-460

08. 연령별 처리현황

구분	0세		1세		2세	
	발생건	비율	발생건	비율	발생건	비율
자연사	116	39.7%	28	25.7%	5	10.0%
입양	118	40.4%	44	40.4%	27	54.0%
안락사	31	10.6%	33	30.3%	10	20.0%
반환	2	0.7%	4	3.7%	4	8.0%
기증	0	0.0%	0	0.0%	0	0.0%
방사	0	0.0%	0	0.0%	0	0.0%
보호중	25	8.6%	0	0.0%	4	8.0%
합계	292	100.0%	109	100.0%	50	100.0%

구분	3세		4세		5세	
	발생건	비율	발생건	비율	발생건	비율
자연사	6	17.6%	5	16.7%	0	0.0%
입양	10	29.4%	8	26.7%	7	35.0%
안락사	14	41.2%	14	46.7%	9	45.0%
반환	2	5.9%	2	6.7%	1	5.0%
기증	0	0.0%	0	0.0%	0	0.0%
방사	0	0.0%	0	0.0%	0	0.0%
보호중	2	5.9%	1	3.3%	3	15.0%
합계	34	100.0%	30	100.0%	20	100.0%

구분	6-10세		11-15세		16세 이상	
	발생건	비율	발생건	비율	발생건	비율
자연사	1	6.7%	0		0	
입양	4	26.7%	0		0	
안락사	7	46.7%	0		0	
반환	2	13.3%	1		0	
기증	0	0.0%	0		0	
방사	0	0.0%	0		0	
보호중	1	6.7%	0		0	
합계	15	100.0%	1		0	

홍성군

01. 축종별 발생 현황

구분	2020년		2021년		증감	
	발생건	비율	발생건	비율	발생건	비율
개	625	85.6%	537	100.0%	-88	-14.1%
고양이	100	13.7%	0	0.0%	-100	-100.0%
기타	5	0.7%	0	0.0%	-5	-100.0%
합계	730	100.0%	537	100.0%	-193	-26.4%

02. 품종별 발생 현황[개]

구분	2020년		2021년		증감	
	발생건	비율	발생건	비율	발생건	비율
비품종견	539	86.2%	463	86.2%	-76	-14.1%
품종견	86	13.8%	74	13.8%	-12	-14.0%
합계	625	100.0%	537	100.0%	-88	-14.1%

03. 월별 발생 현황

구분	개		고양이		기타	
	발생건	비율	발생건	비율	발생건	비율
1월	57	10.6%	0	-	0	-
2월	35	6.5%	0	-	0	-
3월	40	7.4%	0	-	0	-
4월	45	8.4%	0	-	0	-
5월	54	10.1%	0	-	0	-
6월	64	11.9%	0	-	0	-
7월	38	7.1%	0	-	0	-
8월	36	6.7%	0	-	0	-
9월	45	8.4%	0	-	0	-
10월	51	9.5%	0	-	0	-
11월	36	6.7%	0	-	0	-
12월	36	6.7%	0	-	0	-
합계	537	100.0%	0	-	0	-

04. 연령별 발생 현황

구분	개		고양이		기타	
	발생건	비율	발생건	비율	발생건	비율
0세	297	55.3%	0	-	0	-
1세	63	11.7%	0	-	0	-
2세	111	20.7%	0	-	0	-
3세	42	7.8%	0	-	0	-
4세	1	0.2%	0	-	0	-
5세	8	1.5%	0	-	0	-
6-10세	14	2.6%	0	-	0	-
11-15세	1	0.2%	0	-	0	-
16세 이상	0	0.0%	0	-	0	-
합계	537	100.0%	0	-	0	-

05. 유실·유기동물 처리 현황

구분	2020년		2021년		증감	
	발생건	비율	발생건	비율	발생건	비율
자연사	123	16.8%	83	15.5%	-40	-32.5%
입양	262	35.9%	307	57.2%	45	17.2%
안락사	214	29.3%	14	2.6%	-200	-93.5%
반환	57	7.8%	38	7.1%	-19	-33.3%
기증	0	0.0%	1	0.2%	1	-
방사	0	0.0%	0	0.0%	0	-
보호중	74	10.1%	94	17.5%	20	27.0%
합계	730	100.0%	537	100.0%	-193	-26.4%

06. 축종별 유실·유기동물 처리 현황

구분	개		고양이		기타	
	발생건	비율	발생건	비율	발생건	비율
자연사	83	15.5%	0	-	0	-
입양	307	57.2%	0	-	0	-
안락사	14	2.6%	0	-	0	-
반환	38	7.1%	0	-	0	-
기증	1	0.2%	0	-	0	-
방사	0	0.0%	0	-	0	-
보호중	94	17.5%	0	-	0	-
합계	537	100.0%	0	-	0	-

07. 품종별 처리현황[개]

구분	2020년		2021년		증감	
	품종건	비품종건	품종건	비품종건	품종건	비품종건
자연사	1	107	82	1	81	-106
입양	46	166	262	45	216	-121
안락사	7	198	14	0	7	-198
반환	29	25	16	22	-13	-3
기증	0	0	0	1	0	1
방사	0	0	0	0	0	0
보호중	3	43	89	5	86	-38
합계	86	539	463	74	377	-465

08. 연령별 처리현황

구분	0세		1세		2세	
	발생건	비율	발생건	비율	발생건	비율
자연사	59	19.9%	9	14.3%	12	10.8%
입양	177	59.6%	36	57.1%	64	57.7%
안락사	2	0.7%	1	1.6%	4	3.6%
반환	4	1.3%	5	7.9%	13	11.7%
기증	0	0.0%	0	0.0%	0	0.0%
방사	0	0.0%	0	0.0%	0	0.0%
보호중	55	18.5%	12	19.0%	18	16.2%
합계	297	100.0%	63	100.0%	111	100.0%

구분	3세		4세		5세	
	발생건	비율	발생건	비율	발생건	비율
자연사	2	4.8%	0	0.0%	0	0.0%
입양	16	38.1%	1	100.0%	5	62.5%
안락사	6	14.3%	0	0.0%	1	12.5%
반환	11	26.2%	0	0.0%	2	25.0%
기증	0	0.0%	0	0.0%	0	0.0%
방사	0	0.0%	0	0.0%	0	0.0%
보호중	7	16.7%	0	0.0%	0	0.0%
합계	42	100.0%	1	100.0%	8	100.0%

구분	6-10세		11-15세		16세 이상	
	발생건	비율	발생건	비율	발생건	비율
자연사	1	7.1%	0		0	
입양	7	50.0%	1		0	
안락사	0	0.0%	0		0	
반환	3	21.4%	0		0	
기증	1	7.1%	0		0	
방사	0	0.0%	0		0	
보호중	2	14.3%	0		0	
합계	14	100.0%	1		0	

전라북도

고창군

01. 축종별 발생 현황

구분	2020년		2021년		증감	
	발생건	비율	발생건	비율	발생건	비율
개	228	87.0%	323	93.1%	95	41.7%
고양이	34	13.0%	21	6.1%	-13	-38.2%
기타	0	0.0%	3	0.9%	3	-
합계	262	100.0%	347	100.0%	85	32.4%

02. 품종별 발생 현황[개]

구분	2020년		2021년		증감	
	발생건	비율	발생건	비율	발생건	비율
비품종견	200	87.7%	284	87.9%	84	42.0%
품종견	28	12.3%	39	12.1%	11	39.3%
합계	228	100.0%	323	100.0%	95	41.7%

03. 월별 발생 현황

구분	개		고양이		기타	
	발생건	비율	발생건	비율	발생건	비율
1월	28	8.7%	1	4.8%	0	0.0%
2월	25	7.7%	0	0.0%	0	0.0%
3월	37	11.5%	0	0.0%	0	0.0%
4월	37	11.5%	1	4.8%	0	0.0%
5월	21	6.5%	8	38.1%	3	100.0%
6월	25	7.7%	1	4.8%	0	0.0%
7월	22	6.8%	6	28.6%	0	0.0%
8월	30	9.3%	1	4.8%	0	0.0%
9월	41	12.7%	0	0.0%	0	0.0%
10월	10	3.1%	0	0.0%	0	0.0%
11월	29	9.0%	1	4.8%	0	0.0%
12월	18	5.6%	2	9.5%	0	0.0%
합계	323	100.0%	21	100.0%	3	100.0%

04. 연령별 발생 현황

구분	개		고양이		기타	
	발생건	비율	발생건	비율	발생건	비율
0세	232	71.8%	19	90.5%	3	100.0%
1세	19	5.9%	2	9.5%	0	0.0%
2세	31	9.6%	0	0.0%	0	0.0%
3세	27	8.4%	0	0.0%	0	0.0%
4세	11	3.4%	0	0.0%	0	0.0%
5세	3	0.9%	0	0.0%	0	0.0%
6-10세	0	0.0%	0	0.0%	0	0.0%
11-15세	0	0.0%	0	0.0%	0	0.0%
16세 이상	0	0.0%	0	0.0%	0	0.0%
합계	323	100.0%	21	100.0%	3	100.0%

05. 유실·유기동물 처리 현황

구분	2020년		2021년		증감	
	발생건	비율	발생건	비율	발생건	비율
자연사	80	30.5%	152	43.8%	72	90.0%
입양	58	22.1%	50	14.4%	-8	-13.8%
안락사	105	40.1%	92	26.5%	-13	-12.4%
반환	19	7.3%	24	6.9%	5	26.3%
기증	0	0.0%	0	0.0%	0	-
방사	0	0.0%	5	1.4%	5	-
보호중	0	0.0%	24	6.9%	24	-
합계	262	100.0%	347	100.0%	85	32.4%

06. 축종별 유실·유기동물 처리 현황

구분	개		고양이		기타	
	발생건	비율	발생건	비율	발생건	비율
자연사	142	44.0%	9	42.9%	1	33.3%
입양	45	13.9%	5	23.8%	0	0.0%
안락사	92	28.5%	0	0.0%	0	0.0%
반환	22	6.8%	0	0.0%	2	66.7%
기증	0	0.0%	0	0.0%	0	0.0%
방사	0	0.0%	5	23.8%	0	0.0%
보호중	22	6.8%	2	9.5%	0	0.0%
합계	323	100.0%	21	100.0%	3	100.0%

07. 품종별 처리현황[개]

구분	2020년		2021년		증감	
	품종건	비품종건	품종건	비품종건	품종건	비품종건
자연사	4	57	138	4	134	-53
입양	11	35	30	15	19	-20
안락사	4	98	89	3	85	-95
반환	9	10	8	14	-1	4
기증	0	0	0	0	0	0
방사	0	0	0	0	0	0
보호중	0	0	19	3	19	3
합계	28	200	284	39	256	-161

08. 연령별 처리현황

구분	0세		1세		2세	
	발생건	비율	발생건	비율	발생건	비율
자연사	129	50.8%	5	23.8%	9	29.0%
입양	32	12.6%	4	19.0%	9	29.0%
안락사	66	26.0%	3	14.3%	5	16.1%
반환	13	5.1%	5	23.8%	3	9.7%
기증	0	0.0%	0	0.0%	0	0.0%
방사	4	1.6%	1	4.8%	0	0.0%
보호중	10	3.9%	3	14.3%	5	16.1%
합계	254	100.0%	21	100.0%	31	100.0%

구분	3세		4세		5세	
	발생건	비율	발생건	비율	발생건	비율
자연사	6	22.2%	3	27.3%	0	0.0%
입양	4	14.8%	0	0.0%	1	33.3%
안락사	11	40.7%	7	63.6%	0	0.0%
반환	2	7.4%	0	0.0%	1	33.3%
기증	0	0.0%	0	0.0%	0	0.0%
방사	0	0.0%	0	0.0%	0	0.0%
보호중	4	14.8%	1	9.1%	1	33.3%
합계	27	100.0%	11	100.0%	3	100.0%

구분	6-10세		11-15세		16세 이상	
	발생건	비율	발생건	비율	발생건	비율
자연사	0	-	0	-	0	-
입양	0	-	0	-	0	-
안락사	0	-	0	-	0	-
반환	0	-	0	-	0	-
기증	0	-	0	-	0	-
방사	0	-	0	-	0	-
보호중	0	-	0	-	0	-
합계	0	-	0	-	0	-

군산시

01. 축종별 발생 현황

구분	2020년		2021년		증감	
	발생건	비율	발생건	비율	발생건	비율
개	1,254	75.6%	849	69.3%	-405	-32.3%
고양이	401	24.2%	375	30.6%	-26	-6.5%
기타	4	0.2%	1	0.1%	-3	-75.0%
합계	1,659	100.0%	1,225	100.0%	-434	-26.2%

02. 품종별 발생 현황[개]

구분	2020년		2021년		증감	
	발생건	비율	발생건	비율	발생건	비율
비품종견	987	78.7%	715	84.2%	-272	-27.6%
품종견	267	21.3%	134	15.8%	-133	-49.8%
합계	1,254	100.0%	849	100.0%	-405	-32.3%

03. 월별 발생 현황

구분	개		고양이		기타	
	발생건	비율	발생건	비율	발생건	비율
1월	91	10.7%	27	7.2%	0	0.0%
2월	62	7.3%	37	9.9%	1	100.0%
3월	67	7.9%	19	5.1%	0	0.0%
4월	79	9.3%	20	5.3%	0	0.0%
5월	51	6.0%	59	15.7%	0	0.0%
6월	75	8.8%	59	15.7%	0	0.0%
7월	76	9.0%	20	5.3%	0	0.0%
8월	65	7.7%	26	6.9%	0	0.0%
9월	68	8.0%	46	12.3%	0	0.0%
10월	58	6.8%	29	7.7%	0	0.0%
11월	74	8.7%	20	5.3%	0	0.0%
12월	83	9.8%	13	3.5%	0	0.0%
합계	849	100.0%	375	100.0%	1	100.0%

04. 연령별 발생 현황

구분	개		고양이		기타	
	발생건	비율	발생건	비율	발생건	비율
0세	398	46.9%	230	61.3%	0	0.0%
1세	151	17.8%	73	19.5%	0	0.0%
2세	131	15.4%	52	13.9%	0	0.0%
3세	89	10.5%	15	4.0%	1	100.0%
4세	22	2.6%	2	0.5%	0	0.0%
5세	27	3.2%	1	0.3%	0	0.0%
6-10세	27	3.2%	2	0.5%	0	0.0%
11-15세	4	0.5%	0	0.0%	0	0.0%
16세 이상	0	0.0%	0	0.0%	0	0.0%
합계	849	100.0%	375	100.0%	1	100.0%

05. 유실·유기동물 처리 현황

구분	2020년		2021년		증감	
	발생건	비율	발생건	비율	발생건	비율
자연사	317	19.1%	291	23.8%	-26	-8.2%
입양	704	42.4%	377	30.8%	-327	-46.4%
안락사	9	0.5%	10	0.8%	1	11.1%
반환	157	9.5%	102	8.3%	-55	-35.0%
기증	0	0.0%	0	0.0%	0	-
방사	9	0.5%	21	1.7%	12	133.3%
보호중	463	27.9%	424	34.6%	-39	-8.4%
합계	1659	100.0%	1225	100.0%	-434	-26.2%

06. 축종별 유실·유기동물 처리 현황

구분	개		고양이		기타	
	발생건	비율	발생건	비율	발생건	비율
자연사	106	12.5%	185	49.3%	0	0.0%
입양	250	29.4%	127	33.9%	0	0.0%
안락사	9	1.1%	1	0.3%	0	0.0%
반환	94	11.1%	7	1.9%	1	100.0%
기증	0	0.0%	0	0.0%	0	0.0%
방사	0	0.0%	21	5.6%	0	0.0%
보호중	390	45.9%	34	9.1%	0	0.0%
합계	849	100.0%	375	100.0%	1	100.0%

07. 품종별 처리현황[개]

구분	2020년		2021년		증감	
	품종건	비품종건	품종건	비품종건	품종건	비품종건
자연사	16	134	95	11	79	-123
입양	130	399	202	48	72	-351
안락사	0	9	7	2	7	-7
반환	98	55	41	53	-57	-2
기증	0	0	0	0	0	0
방사	0	0	0	0	0	0
보호중	23	390	370	20	347	-370
합계	267	987	715	134	448	-853

08. 연령별 처리현황

구분	0세		1세		2세	
	발생건	비율	발생건	비율	발생건	비율
자연사	180	28.7%	50	22.3%	36	19.7%
입양	223	35.5%	64	28.6%	34	18.6%
안락사	1	0.2%	2	0.9%	3	1.6%
반환	11	1.8%	16	7.1%	28	15.3%
기증	0	0.0%	0	0.0%	0	0.0%
방사	1	0.2%	9	4.0%	10	5.5%
보호중	212	33.8%	83	37.1%	72	39.3%
합계	628	100.0%	224	100.0%	183	100.0%

구분	3세		4세		5세	
	발생건	비율	발생건	비율	발생건	비율
자연사	12	11.4%	1	4.2%	5	17.9%
입양	34	32.4%	2	8.3%	11	39.3%
안락사	2	1.9%	1	4.2%	1	3.6%
반환	21	20.0%	7	29.2%	4	14.3%
기증	0	0.0%	0	0.0%	0	0.0%
방사	1	1.0%	0	0.0%	0	0.0%
보호중	35	33.3%	13	54.2%	7	25.0%
합계	105	100.0%	24	100.0%	28	100.0%

구분	6-10세		11-15세		16세 이상	
	발생건	비율	발생건	비율	발생건	비율
자연사	6	20.7%	1		0	
입양	9	31.0%	0		0	
안락사	0	0.0%	0		0	
반환	12	41.4%	3		0	
기증	0	0.0%	0		0	
방사	0	0.0%	0		0	
보호중	2	6.9%	0		0	
합계	29	100.0%	4		0	

김제시

01. 축종별 발생 현황

구분	2020년		2021년		증감	
	발생건	비율	발생건	비율	발생건	비율
개	450	96.6%	495	96.7%	45	10.0%
고양이	16	3.4%	17	3.3%	1	6.3%
기타	0	0.0%	0	0.0%	0	-
합계	466	100.0%	512	100.0%	46	9.9%

02. 품종별 발생 현황[개]

구분	2020년		2021년		증감	
	발생건	비율	발생건	비율	발생건	비율
비품종견	408	90.7%	466	94.1%	58	14.2%
품종견	42	9.3%	29	5.9%	-13	-31.0%
합계	450	100.0%	495	100.0%	45	10.0%

03. 월별 발생 현황

구분	개		고양이		기타	
	발생건	비율	발생건	비율	발생건	비율
1월	32	6.5%	0	0.0%	0	-
2월	15	3.0%	0	0.0%	0	-
3월	63	12.7%	0	0.0%	0	-
4월	45	9.1%	0	0.0%	0	-
5월	30	6.1%	2	11.8%	0	-
6월	37	7.5%	0	0.0%	0	-
7월	44	8.9%	8	47.1%	0	-
8월	34	6.9%	1	5.9%	0	-
9월	54	10.9%	2	11.8%	0	-
10월	37	7.5%	0	0.0%	0	-
11월	48	9.7%	2	11.8%	0	-
12월	56	11.3%	2	11.8%	0	-
합계	495	100.0%	17	100.0%	0	-

04. 연령별 발생 현황

구분	개		고양이		기타	
	발생건	비율	발생건	비율	발생건	비율
0세	281	56.8%	15	88.2%	0	-
1세	94	19.0%	1	5.9%	0	-
2세	94	19.0%	1	5.9%	0	-
3세	22	4.4%	0	0.0%	0	-
4세	4	0.8%	0	0.0%	0	-
5세	0	0.0%	0	0.0%	0	-
6-10세	0	0.0%	0	0.0%	0	-
11-15세	0	0.0%	0	0.0%	0	-
16세 이상	0	0.0%	0	0.0%	0	-
합계	495	100.0%	17	100.0%	0	-

05. 유실·유기동물 처리 현황

구분	2020년		2021년		증감	
	발생건	비율	발생건	비율	발생건	비율
자연사	33	7.1%	61	11.9%	28	84.8%
입양	383	82.2%	342	66.8%	-41	-10.7%
안락사	0	0.0%	0	0.0%	0	-
반환	22	4.7%	24	4.7%	2	9.1%
기증	0	0.0%	0	0.0%	0	-
방사	0	0.0%	0	0.0%	0	-
보호중	28	6.0%	85	16.6%	57	203.6%
합계	466	100.0%	512	100.0%	46	9.9%

06. 축종별 유실·유기동물 처리 현황

구분	개		고양이		기타	
	발생건	비율	발생건	비율	발생건	비율
자연사	57	11.5%	4	23.5%	0	-
입양	330	66.7%	12	70.6%	0	-
안락사	0	0.0%	0	0.0%	0	-
반환	24	4.8%	0	0.0%	0	-
기증	0	0.0%	0	0.0%	0	-
방사	0	0.0%	0	0.0%	0	-
보호중	84	17.0%	1	5.9%	0	-
합계	495	100.0%	17	100.0%	0	-

07. 품종별 처리현황[개]

구분	2020년		2021년		증감	
	품종건	비품종건	품종건	비품종건	품종건	비품종건
자연사	1	30	56	1	55	-29
입양	28	341	308	22	280	-319
안락사	0	0	0	0	0	0
반환	11	11	18	6	7	-5
기증	0	0	0	0	0	0
방사	0	0	0	0	0	0
보호중	2	26	84	0	82	-26
합계	42	408	466	29	424	-379

08. 연령별 처리현황

구분	0세		1세		2세	
	발생건	비율	발생건	비율	발생건	비율
자연사	45	15.2%	8	8.4%	6	6.3%
입양	205	69.3%	60	63.2%	60	63.2%
안락사	0	0.0%	0	0.0%	0	0.0%
반환	0	0.0%	8	8.4%	11	11.6%
기증	0	0.0%	0	0.0%	0	0.0%
방사	0	0.0%	0	0.0%	0	0.0%
보호중	46	15.5%	19	20.0%	18	18.9%
합계	296	100.0%	95	100.0%	95	100.0%

구분	3세		4세		5세	
	발생건	비율	발생건	비율	발생건	비율
자연사	2	9.1%	0	0.0%	0	-
입양	13	59.1%	4	100.0%	0	-
안락사	0	0.0%	0	0.0%	0	-
반환	5	22.7%	0	0.0%	0	-
기증	0	0.0%	0	0.0%	0	-
방사	0	0.0%	0	0.0%	0	-
보호중	2	9.1%	0	0.0%	0	-
합계	22	100.0%	4	100.0%	0	-

구분	6-10세		11-15세		16세 이상	
	발생건	비율	발생건	비율	발생건	비율
자연사	0	-	0	-	0	-
입양	0	-	0	-	0	-
안락사	0	-	0	-	0	-
반환	0	-	0	-	0	-
기증	0	-	0	-	0	-
방사	0	-	0	-	0	-
보호중	0	-	0	-	0	-
합계	0	-	0	-	0	-

남원시

01. 축종별 발생 현황

구분	2020년		2021년		증감	
	발생건	비율	발생건	비율	발생건	비율
개	581	79.2%	541	74.7%	-40	-6.9%
고양이	153	20.8%	180	24.9%	27	17.6%
기타	0	0.0%	3	0.4%	3	-
합계	734	100.0%	724	100.0%	-10	-1.4%

02. 품종별 발생 현황[개]

구분	2020년		2021년		증감	
	발생건	비율	발생건	비율	발생건	비율
비품종견	540	92.9%	506	93.5%	-34	-6.3%
품종견	41	7.1%	35	6.5%	-6	-14.6%
합계	581	100.0%	541	100.0%	-40	-6.9%

03. 월별 발생 현황

구분	개		고양이		기타	
	발생건	비율	발생건	비율	발생건	비율
1월	51	9.4%	5	2.8%	0	0.0%
2월	83	15.3%	4	2.2%	0	0.0%
3월	38	7.0%	7	3.9%	0	0.0%
4월	40	7.4%	8	4.4%	0	0.0%
5월	31	5.7%	5	2.8%	0	0.0%
6월	36	6.7%	30	16.7%	0	0.0%
7월	50	9.2%	20	11.1%	0	0.0%
8월	45	8.3%	19	10.6%	0	0.0%
9월	39	7.2%	19	10.6%	1	33.3%
10월	36	6.7%	35	19.4%	2	66.7%
11월	44	8.1%	13	7.2%	0	0.0%
12월	48	8.9%	15	8.3%	0	0.0%
합계	541	100.0%	180	100.0%	3	100.0%

04. 연령별 발생 현황

구분	개		고양이		기타	
	발생건	비율	발생건	비율	발생건	비율
0세	344	63.6%	150	83.3%	3	100.0%
1세	61	11.3%	15	8.3%	0	0.0%
2세	31	5.7%	6	3.3%	0	0.0%
3세	23	4.3%	3	1.7%	0	0.0%
4세	23	4.3%	2	1.1%	0	0.0%
5세	33	6.1%	3	1.7%	0	0.0%
6-10세	25	4.6%	1	0.6%	0	0.0%
11-15세	1	0.2%	0	0.0%	0	0.0%
16세 이상	0	0.0%	0	0.0%	0	0.0%
합계	541	100.0%	180	100.0%	3	100.0%

05. 유실·유기동물 처리 현황

구분	2020년		2021년		증감	
	발생건	비율	발생건	비율	발생건	비율
자연사	130	17.7%	106	14.6%	-24	-18.5%
입양	380	51.8%	342	47.2%	-38	-10.0%
안락사	184	25.1%	163	22.5%	-21	-11.4%
반환	28	3.8%	28	3.9%	0	0.0%
기증	0	0.0%	1	0.1%	1	-
방사	7	1.0%	26	3.6%	19	271.4%
보호중	5	0.7%	58	8.0%	53	1060.0%
합계	734	100.0%	724	100.0%	-10	-1.4%

06. 축종별 유실·유기동물 처리 현황

구분	개		고양이		기타	
	발생건	비율	발생건	비율	발생건	비율
자연사	45	8.3%	60	33.3%	1	33.3%
입양	254	47.0%	86	47.8%	2	66.7%
안락사	162	29.9%	1	0.6%	0	0.0%
반환	28	5.2%	0	0.0%	0	0.0%
기증	1	0.2%	0	0.0%	0	0.0%
방사	0	0.0%	26	14.4%	0	0.0%
보호중	51	9.4%	7	3.9%	0	0.0%
합계	541	100.0%	180	100.0%	3	100.0%

07. 품종별 처리현황[개]

구분	2020년		2021년		증감	
	품종건	비품종건	품종건	비품종건	품종건	비품종건
자연사	2	55	44	1	42	-54
입양	14	295	245	9	231	-286
안락사	13	169	155	7	142	-162
반환	11	17	11	17	0	0
기증	0	0	0	1	0	1
방사	0	0	0	0	0	0
보호중	1	4	51	0	50	-4
합계	41	540	506	35	465	-505

08. 연령별 처리현황

구분	0세		1세		2세	
	발생건	비율	발생건	비율	발생건	비율
자연사	85	17.1%	6	7.9%	4	10.8%
입양	268	53.9%	41	53.9%	12	32.4%
안락사	66	13.3%	25	32.9%	16	43.2%
반환	4	0.8%	0	0.0%	3	8.1%
기증	0	0.0%	1	1.3%	0	0.0%
방사	21	4.2%	3	3.9%	0	0.0%
보호중	53	10.7%	0	0.0%	2	5.4%
합계	497	100.0%	76	100.0%	37	100.0%

구분	3세		4세		5세	
	발생건	비율	발생건	비율	발생건	비율
자연사	3	11.5%	2	8.0%	3	8.3%
입양	4	15.4%	11	44.0%	1	2.8%
안락사	11	42.3%	10	40.0%	21	58.3%
반환	4	15.4%	2	8.0%	10	27.8%
기증	0	0.0%	0	0.0%	0	0.0%
방사	1	3.8%	0	0.0%	1	2.8%
보호중	3	11.5%	0	0.0%	0	0.0%
합계	26	100.0%	25	100.0%	36	100.0%

구분	6-10세		11-15세		16세 이상	
	발생건	비율	발생건	비율	발생건	비율
자연사	3	11.5%	0		0	
입양	5	19.2%	0		0	
안락사	13	50.0%	1		0	
반환	5	19.2%	0		0	
기증	0	0.0%	0		0	
방사	0	0.0%	0		0	
보호중	0	0.0%	0		0	
합계	26	100.0%	1		0	

무주군

01. 축종별 발생 현황

구분	2020년		2021년		증감	
	발생건	비율	발생건	비율	발생건	비율
개	33	100.0%	36	100.0%	3	9.1%
고양이	0	0.0%	0	0.0%	0	-
기타	0	0.0%	0	0.0%	0	-
합계	33	100.0%	36	100.0%	3	9.1%

02. 품종별 발생 현황[개]

구분	2020년		2021년		증감	
	발생건	비율	발생건	비율	발생건	비율
비품종견	23	69.7%	25	69.4%	2	8.7%
품종견	10	30.3%	11	30.6%	1	10.0%
합계	33	100.0%	36	100.0%	3	9.1%

03. 월별 발생 현황

구분	개		고양이		기타	
	발생건	비율	발생건	비율	발생건	비율
1월	2	5.6%	0	-	0	-
2월	5	13.9%	0	-	0	-
3월	5	13.9%	0	-	0	-
4월	3	8.3%	0	-	0	-
5월	2	5.6%	0	-	0	-
6월	2	5.6%	0	-	0	-
7월	3	8.3%	0	-	0	-
8월	2	5.6%	0	-	0	-
9월	1	2.8%	0	-	0	-
10월	8	22.2%	0	-	0	-
11월	3	8.3%	0	-	0	-
12월	0	0.0%	0	-	0	-
합계	36	100.0%	0	-	0	-

04. 연령별 발생 현황

구분	개		고양이		기타	
	발생건	비율	발생건	비율	발생건	비율
0세	7	19.4%	0	-	0	-
1세	4	11.1%	0	-	0	-
2세	4	11.1%	0	-	0	-
3세	13	36.1%	0	-	0	-
4세	2	5.6%	0	-	0	-
5세	6	16.7%	0	-	0	-
6-10세	0	0.0%	0	-	0	-
11-15세	0	0.0%	0	-	0	-
16세 이상	0	0.0%	0	-	0	-
합계	36	100.0%	0	-	0	-

05. 유실·유기동물 처리 현황

구분	2020년		2021년		증감	
	발생건	비율	발생건	비율	발생건	비율
자연사	4	12.1%	2	5.6%	-2	-50.0%
입양	10	30.3%	22	61.1%	12	120.0%
안락사	9	27.3%	0	0.0%	-9	-100.0%
반환	10	30.3%	10	27.8%	0	0.0%
기증	0	0.0%	0	0.0%	0	-
방사	0	0.0%	0	0.0%	0	-
보호중	0	0.0%	2	5.6%	2	-
합계	33	100.0%	36	100.0%	3	9.1%

06. 축종별 유실·유기동물 처리 현황

구분	개		고양이		기타	
	발생건	비율	발생건	비율	발생건	비율
자연사	2	5.6%	0	-	0	-
입양	22	61.1%	0	-	0	-
안락사	0	0.0%	0	-	0	-
반환	10	27.8%	0	-	0	-
기증	0	0.0%	0	-	0	-
방사	0	0.0%	0	-	0	-
보호중	2	5.6%	0	-	0	-
합계	36	100.0%	0	-	0	-

07. 품종별 처리현황[개]

구분	2020년		2021년		증감	
	품종건	비품종건	품종건	비품종건	품종건	비품종건
자연사	1	3	1	1	0	-2
입양	2	8	16	6	14	-2
안락사	3	6	0	0	-3	-6
반환	4	6	6	4	2	-2
기증	0	0	0	0	0	0
방사	0	0	0	0	0	0
보호중	0	0	2	0	2	0
합계	10	23	25	11	15	-12

08. 연령별 처리현황

구분	0세		1세		2세	
	발생건	비율	발생건	비율	발생건	비율
자연사	0	0.0%	0	0.0%	0	0.0%
입양	7	100.0%	3	75.0%	3	75.0%
안락사	0	0.0%	0	0.0%	0	0.0%
반환	0	0.0%	0	0.0%	1	25.0%
기증	0	0.0%	0	0.0%	0	0.0%
방사	0	0.0%	0	0.0%	0	0.0%
보호중	0	0.0%	1	25.0%	0	0.0%
합계	7	100.0%	4	100.0%	4	100.0%

구분	3세		4세		5세	
	발생건	비율	발생건	비율	발생건	비율
자연사	0	0.0%	1	50.0%	1	16.7%
입양	7	53.8%	1	50.0%	1	16.7%
안락사	0	0.0%	0	0.0%	0	0.0%
반환	5	38.5%	0	0.0%	4	66.7%
기증	0	0.0%	0	0.0%	0	0.0%
방사	0	0.0%	0	0.0%	0	0.0%
보호중	1	7.7%	0	0.0%	0	0.0%
합계	13	100.0%	2	100.0%	6	100.0%

구분	6-10세		11-15세		16세 이상	
	발생건	비율	발생건	비율	발생건	비율
자연사	0	-	0		0	
입양	0	-	0		0	
안락사	0	-	0		0	
반환	0	-	0		0	
기증	0	-	0		0	
방사	0	-	0		0	
보호중	0	-	0		0	
합계	0	-	0		0	

부안군

01. 축종별 발생 현황

구분	2020년		2021년		증감	
	발생건	비율	발생건	비율	발생건	비율
개	291	79.1%	270	95.1%	-21	-7.2%
고양이	74	20.1%	13	4.6%	-61	-82.4%
기타	3	0.8%	1	0.4%	-2	-66.7%
합계	368	100.0%	284	100.0%	-84	-22.8%

02. 품종별 발생 현황[개]

구분	2020년		2021년		증감	
	발생건	비율	발생건	비율	발생건	비율
비품종견	252	86.6%	245	90.7%	-7	-2.8%
품종견	39	13.4%	25	9.3%	-14	-35.9%
합계	291	100.0%	270	100.0%	-21	-7.2%

03. 월별 발생 현황

구분	개		고양이		기타	
	발생건	비율	발생건	비율	발생건	비율
1월	39	14.4%	0	0.0%	0	0.0%
2월	19	7.0%	0	0.0%	0	0.0%
3월	18	6.7%	0	0.0%	0	0.0%
4월	17	6.3%	0	0.0%	1	100.0%
5월	18	6.7%	0	0.0%	0	0.0%
6월	12	4.4%	5	38.5%	0	0.0%
7월	21	7.8%	3	23.1%	0	0.0%
8월	19	7.0%	3	23.1%	0	0.0%
9월	13	4.8%	0	0.0%	0	0.0%
10월	34	12.6%	0	0.0%	0	0.0%
11월	26	9.6%	2	15.4%	0	0.0%
12월	34	12.6%	0	0.0%	0	0.0%
합계	270	100.0%	13	100.0%	1	100.0%

04. 연령별 발생 현황

구분	개		고양이		기타	
	발생건	비율	발생건	비율	발생건	비율
0세	139	51.5%	12	92.3%	0	0.0%
1세	15	5.6%	0	0.0%	0	0.0%
2세	27	10.0%	0	0.0%	0	0.0%
3세	33	12.2%	0	0.0%	0	0.0%
4세	24	8.9%	0	0.0%	0	0.0%
5세	20	7.4%	0	0.0%	1	100.0%
6-10세	12	4.4%	1	7.7%	0	0.0%
11-15세	0	0.0%	0	0.0%	0	0.0%
16세 이상	0	0.0%	0	0.0%	0	0.0%
합계	270	100.0%	13	100.0%	1	100.0%

05. 유실·유기동물 처리 현황

구분	2020년		2021년		증감	
	발생건	비율	발생건	비율	발생건	비율
자연사	65	17.7%	122	43.0%	57	87.7%
입양	137	37.2%	58	20.4%	-79	-57.7%
안락사	110	29.9%	47	16.5%	-63	-57.3%
반환	5	1.4%	15	5.3%	10	200.0%
기증	0	0.0%	1	0.4%	1	-
방사	1	0.3%	2	0.7%	1	100.0%
보호중	50	13.6%	39	13.7%	-11	-22.0%
합계	368	100.0%	284	100.0%	-84	-22.8%

06. 축종별 유실·유기동물 처리 현황

구분	개		고양이		기타	
	발생건	비율	발생건	비율	발생건	비율
자연사	120	44.4%	2	15.4%	0	0.0%
입양	49	18.1%	8	61.5%	1	100.0%
안락사	47	17.4%	0	0.0%	0	0.0%
반환	15	5.6%	0	0.0%	0	0.0%
기증	1	0.4%	0	0.0%	0	0.0%
방사	0	0.0%	2	15.4%	0	0.0%
보호중	38	14.1%	1	7.7%	0	0.0%
합계	270	100.0%	13	100.0%	1	100.0%

07. 품종별 처리현황[개]

구분	2020년		2021년		증감	
	품종건	비품종건	품종건	비품종건	품종건	비품종건
자연사	1	31	117	3	116	-28
입양	16	82	42	7	26	-75
안락사	9	99	45	2	36	-97
반환	5	0	4	11	-1	11
기증	0	0	0	1	0	1
방사	0	0	0	0	0	0
보호중	8	40	37	1	29	-39
합계	39	252	245	25	206	-227

08. 연령별 처리현황

구분	0세		1세		2세	
	발생건	비율	발생건	비율	발생건	비율
자연사	81	53.6%	8	53.3%	9	33.3%
입양	38	25.2%	1	6.7%	2	7.4%
안락사	13	8.6%	3	20.0%	8	29.6%
반환	0	0.0%	1	6.7%	3	11.1%
기증	0	0.0%	0	0.0%	0	0.0%
방사	2	1.3%	0	0.0%	0	0.0%
보호중	17	11.3%	2	13.3%	5	18.5%
합계	151	100.0%	15	100.0%	27	100.0%

구분	3세		4세		5세	
	발생건	비율	발생건	비율	발생건	비율
자연사	8	24.2%	7	29.2%	5	23.8%
입양	6	18.2%	3	12.5%	5	23.8%
안락사	7	21.2%	7	29.2%	5	23.8%
반환	3	9.1%	3	12.5%	5	23.8%
기증	0	0.0%	0	0.0%	0	0.0%
방사	0	0.0%	0	0.0%	0	0.0%
보호중	9	27.3%	4	16.7%	1	4.8%
합계	33	100.0%	24	100.0%	21	100.0%

구분	6-10세		11-15세		16세 이상	
	발생건	비율	발생건	비율	발생건	비율
자연사	4	30.8%	0		0	
입양	3	23.1%	0		0	
안락사	4	30.8%	0		0	
반환	0	0.0%	0		0	
기증	1	7.7%	0		0	
방사	0	0.0%	0		0	
보호중	1	7.7%	0		0	
합계	13	100.0%	0		0	

순창군

01. 축종별 발생 현황

구분	2020년		2021년		증감	
	발생건	비율	발생건	비율	발생건	비율
개	95	91.3%	84	100.0%	-11	-11.6%
고양이	8	7.7%	0	0.0%	-8	-100.0%
기타	1	1.0%	0	0.0%	-1	-100.0%
합계	104	100.0%	84	100.0%	-20	-19.2%

02. 품종별 발생 현황[개]

구분	2020년		2021년		증감	
	발생건	비율	발생건	비율	발생건	비율
비품종견	89	93.7%	67	79.8%	-22	-24.7%
품종견	6	6.3%	17	20.2%	11	183.3%
합계	95	100.0%	84	100.0%	-11	-11.6%

03. 월별 발생 현황

구분	개		고양이		기타	
	발생건	비율	발생건	비율	발생건	비율
1월	3	3.6%	0	-	0	-
2월	8	9.5%	0	-	0	-
3월	5	6.0%	0	-	0	-
4월	5	6.0%	0	-	0	-
5월	11	13.1%	0	-	0	-
6월	7	8.3%	0	-	0	-
7월	5	6.0%	0	-	0	-
8월	6	7.1%	0	-	0	-
9월	5	6.0%	0	-	0	-
10월	15	17.9%	0	-	0	-
11월	6	7.1%	0	-	0	-
12월	8	9.5%	0	-	0	-
합계	84	100.0%	0	-	0	-

04. 연령별 발생 현황

구분	개		고양이		기타	
	발생건	비율	발생건	비율	발생건	비율
0세	40	47.6%	0	-	0	-
1세	14	16.7%	0	-	0	-
2세	19	22.6%	0	-	0	-
3세	9	10.7%	0	-	0	-
4세	1	1.2%	0	-	0	-
5세	0	0.0%	0	-	0	-
6-10세	0	0.0%	0	-	0	-
11-15세	1	1.2%	0	-	0	-
16세 이상	0	0.0%	0	-	0	-
합계	84	100.0%	0	-	0	-

05. 유실·유기동물 처리 현황

구분	2020년		2021년		증감	
	발생건	비율	발생건	비율	발생건	비율
자연사	33	31.7%	9	10.7%	-24	-72.7%
입양	34	32.7%	40	47.6%	6	17.6%
안락사	33	31.7%	0	0.0%	-33	-100.0%
반환	4	3.8%	3	3.6%	-1	-25.0%
기증	0	0.0%	0	0.0%	0	-
방사	0	0.0%	0	0.0%	0	-
보호중	0	0.0%	32	38.1%	32	-
합계	104	100.0%	84	100.0%	-20	-19.2%

06. 축종별 유실·유기동물 처리 현황

구분	개		고양이		기타	
	발생건	비율	발생건	비율	발생건	비율
자연사	9	10.7%	0	-	0	-
입양	40	47.6%	0	-	0	-
안락사	0	0.0%	0	-	0	-
반환	3	3.6%	0	-	0	-
기증	0	0.0%	0	-	0	-
방사	0	0.0%	0	-	0	-
보호중	32	38.1%	0	-	0	-
합계	84	100.0%	0	-	0	-

07. 품종별 처리현황[개]

구분	2020년		2021년		증감	
	품종건	비품종건	품종건	비품종건	품종건	비품종건
자연사	0	26	8	1	8	-25
입양	5	27	28	12	23	-15
안락사	0	33	0	0	0	-33
반환	1	3	1	2	0	-1
기증	0	0	0	0	0	0
방사	0	0	0	0	0	0
보호중	0	0	30	2	30	2
합계	6	89	67	17	61	-72

08. 연령별 처리현황

구분	0세		1세		2세	
	발생건	비율	발생건	비율	발생건	비율
자연사	7	17.5%	1	7.1%	0	0.0%
입양	15	37.5%	9	64.3%	11	57.9%
안락사	0	0.0%	0	0.0%	0	0.0%
반환	0	0.0%	2	14.3%	0	0.0%
기증	0	0.0%	0	0.0%	0	0.0%
방사	0	0.0%	0	0.0%	0	0.0%
보호중	18	45.0%	2	14.3%	8	42.1%
합계	40	100.0%	14	100.0%	19	100.0%

구분	3세		4세		5세	
	발생건	비율	발생건	비율	발생건	비율
자연사	1	11.1%	0	0.0%	0	-
입양	4	44.4%	0	0.0%	0	-
안락사	0	0.0%	0	0.0%	0	-
반환	1	11.1%	0	0.0%	0	-
기증	0	0.0%	0	0.0%	0	-
방사	0	0.0%	0	0.0%	0	-
보호중	3	33.3%	1	100.0%	0	-
합계	9	100.0%	1	100.0%	0	-

구분	6-10세		11-15세		16세 이상	
	발생건	비율	발생건	비율	발생건	비율
자연사	0	-	0	-	0	-
입양	0	-	1	-	0	-
안락사	0	-	0	-	0	-
반환	0	-	0	-	0	-
기증	0	-	0	-	0	-
방사	0	-	0	-	0	-
보호중	0	-	0	-	0	-
합계	0	-	1	-	0	-

완주군

01. 축종별 발생 현황

구분	2020년		2021년		증감	
	발생건	비율	발생건	비율	발생건	비율
개	414	91.4%	352	99.4%	-62	-15.0%
고양이	38	8.4%	2	0.6%	-36	-94.7%
기타	1	0.2%	0	0.0%	-1	-100.0%
합계	453	100.0%	354	100.0%	-99	-21.9%

02. 품종별 발생 현황[개]

구분	2020년		2021년		증감	
	발생건	비율	발생건	비율	발생건	비율
비품종견	336	81.2%	313	88.9%	-23	-6.8%
품종견	78	18.8%	39	11.1%	-39	-50.0%
합계	414	100.0%	352	100.0%	-62	-15.0%

03. 월별 발생 현황

구분	개		고양이		기타	
	발생건	비율	발생건	비율	발생건	비율
1월	41	11.6%	0	0.0%	0	-
2월	19	5.4%	0	0.0%	0	-
3월	19	5.4%	1	50.0%	0	-
4월	18	5.1%	0	0.0%	0	-
5월	39	11.1%	0	0.0%	0	-
6월	26	7.4%	0	0.0%	0	-
7월	24	6.8%	0	0.0%	0	-
8월	20	5.7%	1	50.0%	0	-
9월	43	12.2%	0	0.0%	0	-
10월	49	13.9%	0	0.0%	0	-
11월	22	6.3%	0	0.0%	0	-
12월	32	9.1%	0	0.0%	0	-
합계	352	100.0%	2	100.0%	0	-

04. 연령별 발생 현황

구분	개		고양이		기타	
	발생건	비율	발생건	비율	발생건	비율
0세	188	53.4%	0	0.0%	0	-
1세	51	14.5%	1	50.0%	0	-
2세	54	15.3%	0	0.0%	0	-
3세	20	5.7%	0	0.0%	0	-
4세	18	5.1%	0	0.0%	0	-
5세	3	0.9%	1	50.0%	0	-
6-10세	18	5.1%	0	0.0%	0	-
11-15세	0	0.0%	0	0.0%	0	-
16세 이상	0	0.0%	0	0.0%	0	-
합계	352	100.0%	2	100.0%	0	-

05. 유실·유기동물 처리 현황

구분	2020년		2021년		증감	
	발생건	비율	발생건	비율	발생건	비율
자연사	162	35.8%	71	20.1%	-91	-56.2%
입양	76	16.8%	98	27.7%	22	28.9%
안락사	18	4.0%	0	0.0%	-18	-100.0%
반환	30	6.6%	22	6.2%	-8	-26.7%
기증	0	0.0%	3	0.8%	3	-
방사	4	0.9%	1	0.3%	-3	-75.0%
보호중	163	36.0%	159	44.9%	-4	-2.5%
합계	453	100.0%	354	100.0%	-99	-21.9%

06. 축종별 유실·유기동물 처리 현황

구분	개		고양이		기타	
	발생건	비율	발생건	비율	발생건	비율
자연사	70	19.9%	1	50.0%	0	-
입양	98	27.8%	0	0.0%	0	-
안락사	0	0.0%	0	0.0%	0	-
반환	22	6.3%	0	0.0%	0	-
기증	3	0.9%	0	0.0%	0	-
방사	0	0.0%	1	50.0%	0	-
보호중	159	45.2%	0	0.0%	0	-
합계	352	100.0%	2	100.0%	0	-

07. 품종별 처리현황[개]

구분	2020년		2021년		증감	
	품종건	비품종건	품종건	비품종건	품종건	비품종건
자연사	10	136	69	1	59	-135
입양	27	34	78	20	51	-14
안락사	3	12	0	0	-3	-12
반환	15	14	9	13	-6	-1
기증	0	0	2	1	2	1
방사	0	0	0	0	0	0
보호중	23	140	155	4	132	-136
합계	78	336	313	39	235	-297

08. 연령별 처리현황

구분	0세		1세		2세	
	발생건	비율	발생건	비율	발생건	비율
자연사	57	30.3%	6	11.5%	4	7.4%
입양	60	31.9%	11	21.2%	9	16.7%
안락사	0	0.0%	0	0.0%	0	0.0%
반환	2	1.1%	4	7.7%	5	9.3%
기증	1	0.5%	0	0.0%	0	0.0%
방사	0	0.0%	1	1.9%	0	0.0%
보호중	68	36.2%	30	57.7%	36	66.7%
합계	188	100.0%	52	100.0%	54	100.0%

구분	3세		4세		5세	
	발생건	비율	발생건	비율	발생건	비율
자연사	1	5.0%	1	5.6%	1	25.0%
입양	6	30.0%	2	11.1%	1	25.0%
안락사	0	0.0%	0	0.0%	0	0.0%
반환	4	20.0%	3	16.7%	0	0.0%
기증	0	0.0%	1	5.6%	0	0.0%
방사	0	0.0%	0	0.0%	0	0.0%
보호중	9	45.0%	11	61.1%	2	50.0%
합계	20	100.0%	18	100.0%	4	100.0%

구분	6-10세		11-15세		16세 이상	
	발생건	비율	발생건	비율	발생건	비율
자연사	1	5.6%	0		0	
입양	9	50.0%	0		0	
안락사	0	0.0%	0		0	
반환	4	22.2%	0		0	
기증	1	5.6%	0		0	
방사	0	0.0%	0		0	
보호중	3	16.7%	0		0	
합계	18	100.0%	0		0	

익산시

01. 축종별 발생 현황

구분	2020년		2021년		증감	
	발생건	비율	발생건	비율	발생건	비율
개	1,227	83.0%	1,088	67.1%	-139	-11.3%
고양이	246	16.6%	529	32.6%	283	115.0%
기타	5	0.3%	4	0.2%	-1	-20.0%
합계	1,478	100.0%	1,621	100.0%	143	9.7%

02. 품종별 발생 현황[개]

구분	2020년		2021년		증감	
	발생건	비율	발생건	비율	발생건	비율
비품종견	1,012	82.5%	866	79.6%	-146	-14.4%
품종견	215	17.5%	222	20.4%	7	3.3%
합계	1,227	100.0%	1,088	100.0%	-139	-11.3%

03. 월별 발생 현황

구분	개		고양이		기타	
	발생건	비율	발생건	비율	발생건	비율
1월	126	11.6%	3	0.6%	0	0.0%
2월	95	8.7%	7	1.3%	0	0.0%
3월	117	10.8%	11	2.1%	0	0.0%
4월	85	7.8%	61	11.5%	0	0.0%
5월	67	6.2%	106	20.0%	2	50.0%
6월	99	9.1%	64	12.1%	1	25.0%
7월	75	6.9%	45	8.5%	0	0.0%
8월	74	6.8%	55	10.4%	0	0.0%
9월	63	5.8%	58	11.0%	0	0.0%
10월	91	8.4%	56	10.6%	0	0.0%
11월	86	7.9%	49	9.3%	1	25.0%
12월	110	10.1%	14	2.6%	0	0.0%
합계	1,088	100.0%	529	100.0%	4	100.0%

04. 연령별 발생 현황

구분	개		고양이		기타	
	발생건	비율	발생건	비율	발생건	비율
0세	742	68.2%	506	95.7%	2	50.0%
1세	90	8.3%	14	2.6%	1	25.0%
2세	85	7.8%	7	1.3%	0	0.0%
3세	73	6.7%	1	0.2%	0	0.0%
4세	35	3.2%	0	0.0%	0	0.0%
5세	21	1.9%	1	0.2%	0	0.0%
6-10세	40	3.7%	0	0.0%	0	0.0%
11-15세	2	0.2%	0	0.0%	0	0.0%
16세 이상	0	0.0%	0	0.0%	1	25.0%
합계	1,088	100.0%	529	100.0%	4	100.0%

05. 유실·유기동물 처리 현황

구분	2020년		2021년		증감	
	발생건	비율	발생건	비율	발생건	비율
자연사	371	25.1%	294	18.1%	-77	-20.8%
입양	812	54.9%	1070	66.0%	258	31.8%
안락사	0	0.0%	0	0.0%	0	-
반환	102	6.9%	93	5.7%	-9	-8.8%
기증	0	0.0%	0	0.0%	0	-
방사	0	0.0%	8	0.5%	8	-
보호중	193	13.1%	156	9.6%	-37	-19.2%
합계	1478	100.0%	1621	100.0%	143	9.7%

06. 축종별 유실·유기동물 처리 현황

구분	개		고양이		기타	
	발생건	비율	발생건	비율	발생건	비율
자연사	110	10.1%	184	34.8%	0	0.0%
입양	740	68.0%	328	62.0%	2	50.0%
안락사	0	0.0%	0	0.0%	0	0.0%
반환	92	8.5%	0	0.0%	1	25.0%
기증	0	0.0%	0	0.0%	0	0.0%
방사	0	0.0%	7	1.3%	1	25.0%
보호중	146	13.4%	10	1.9%	0	0.0%
합계	1088	100.0%	529	100.0%	4	100.0%

07. 품종별 처리현황[개]

구분	2020년		2021년		증감	
	품종건	비품종건	품종건	비품종건	품종건	비품종건
자연사	13	284	103	7	90	-277
입양	133	510	596	144	463	-366
안락사	0	0	0	0	0	0
반환	58	40	37	55	-21	15
기증	0	0	0	0	0	0
방사	0	0	0	0	0	0
보호중	11	178	130	16	119	-162
합계	215	1012	866	222	651	-790

08. 연령별 처리현황

구분	0세		1세		2세	
	발생건	비율	발생건	비율	발생건	비율
자연사	243	19.4%	16	15.2%	12	13.0%
입양	904	72.3%	49	46.7%	45	48.9%
안락사	0	0.0%	0	0.0%	0	0.0%
반환	16	1.3%	15	14.3%	12	13.0%
기증	0	0.0%	0	0.0%	0	0.0%
방사	4	0.3%	3	2.9%	1	1.1%
보호중	83	6.6%	22	21.0%	22	23.9%
합계	1250	100.0%	105	100.0%	92	100.0%

구분	3세		4세		5세	
	발생건	비율	발생건	비율	발생건	비율
자연사	10	13.5%	5	14.3%	5	22.7%
입양	33	44.6%	15	42.9%	10	45.5%
안락사	0	0.0%	0	0.0%	0	0.0%
반환	15	20.3%	8	22.9%	5	22.7%
기증	0	0.0%	0	0.0%	0	0.0%
방사	0	0.0%	0	0.0%	0	0.0%
보호중	16	21.6%	7	20.0%	2	9.1%
합계	74	100.0%	35	100.0%	22	100.0%

구분	6-10세		11-15세		16세 이상	
	발생건	비율	발생건	비율	발생건	비율
자연사	3	7.5%	0		0	
입양	11	27.5%	2		1	
안락사	0	0.0%	0		0	
반환	22	55.0%	0		0	
기증	0	0.0%	0		0	
방사	0	0.0%	0		0	
보호중	4	10.0%	0		0	
합계	40	100.0%	2		1	

임실군

01. 축종별 발생 현황

구분	2020년		2021년		증감	
	발생건	비율	발생건	비율	발생건	비율
개	118	100.0%	182	100.0%	64	54.2%
고양이	0	0.0%	0	0.0%	0	-
기타	0	0.0%	0	0.0%	0	-
합계	118	100.0%	182	100.0%	64	54.2%

02. 품종별 발생 현황[개]

구분	2020년		2021년		증감	
	발생건	비율	발생건	비율	발생건	비율
비품종견	110	93.2%	166	91.2%	56	50.9%
품종견	8	6.8%	16	8.8%	8	100.0%
합계	118	100.0%	182	100.0%	64	54.2%

03. 월별 발생 현황

구분	개		고양이		기타	
	발생건	비율	발생건	비율	발생건	비율
1월	18	9.9%	0	-	0	-
2월	16	8.8%	0	-	0	-
3월	20	11.0%	0	-	0	-
4월	7	3.8%	0	-	0	-
5월	7	3.8%	0	-	0	-
6월	15	8.2%	0	-	0	-
7월	12	6.6%	0	-	0	-
8월	20	11.0%	0	-	0	-
9월	23	12.6%	0	-	0	-
10월	13	7.1%	0	-	0	-
11월	17	9.3%	0	-	0	-
12월	14	7.7%	0	-	0	-
합계	182	100.0%	0	-	0	-

04. 연령별 발생 현황

구분	개		고양이		기타	
	발생건	비율	발생건	비율	발생건	비율
0세	127	69.8%	0	-	0	-
1세	12	6.6%	0	-	0	-
2세	13	7.1%	0	-	0	-
3세	19	10.4%	0	-	0	-
4세	6	3.3%	0	-	0	-
5세	2	1.1%	0	-	0	-
6-10세	2	1.1%	0	-	0	-
11-15세	1	0.5%	0	-	0	-
16세 이상	0	0.0%	0	-	0	-
합계	182	100.0%	0	-	0	-

05. 유실·유기동물 처리 현황

구분	2020년		2021년		증감	
	발생건	비율	발생건	비율	발생건	비율
자연사	7	5.9%	49	26.9%	42	600.0%
입양	31	26.3%	71	39.0%	40	129.0%
안락사	63	53.4%	1	0.5%	-62	-98.4%
반환	2	1.7%	5	2.7%	3	150.0%
기증	0	0.0%	0	0.0%	0	-
방사	0	0.0%	0	0.0%	0	-
보호중	15	12.7%	56	30.8%	41	273.3%
합계	118	100.0%	182	100.0%	64	54.2%

06. 축종별 유실·유기동물 처리 현황

구분	개		고양이		기타	
	발생건	비율	발생건	비율	발생건	비율
자연사	49	26.9%	0	-	0	-
입양	71	39.0%	0	-	0	-
안락사	1	0.5%	0	-	0	-
반환	5	2.7%	0	-	0	-
기증	0	0.0%	0	-	0	-
방사	0	0.0%	0	-	0	-
보호중	56	30.8%	0	-	0	-
합계	182	100.0%	0	-	0	-

07. 품종별 처리현황[개]

구분	2020년		2021년		증감	
	품종건	비품종건	품종건	비품종건	품종건	비품종건
자연사	0	7	48	1	48	-6
입양	2	29	63	8	61	-21
안락사	4	59	1	0	-3	-59
반환	1	1	2	3	1	2
기증	0	0	0	0	0	0
방사	0	0	0	0	0	0
보호중	1	14	52	4	51	-10
합계	8	110	166	16	158	-94

08. 연령별 처리현황

구분	0세		1세		2세	
	발생건	비율	발생건	비율	발생건	비율
자연사	45	35.4%	0	0.0%	1	7.7%
입양	45	35.4%	5	41.7%	4	30.8%
안락사	0	0.0%	0	0.0%	0	0.0%
반환	0	0.0%	2	16.7%	2	15.4%
기증	0	0.0%	0	0.0%	0	0.0%
방사	0	0.0%	0	0.0%	0	0.0%
보호중	37	29.1%	5	41.7%	6	46.2%
합계	127	100.0%	12	100.0%	13	100.0%

구분	3세		4세		5세	
	발생건	비율	발생건	비율	발생건	비율
자연사	2	10.5%	1	16.7%	0	0.0%
입양	10	52.6%	3	50.0%	1	50.0%
안락사	1	5.3%	0	0.0%	0	0.0%
반환	0	0.0%	0	0.0%	1	50.0%
기증	0	0.0%	0	0.0%	0	0.0%
방사	0	0.0%	0	0.0%	0	0.0%
보호중	6	31.6%	2	33.3%	0	0.0%
합계	19	100.0%	6	100.0%	2	100.0%

구분	6-10세		11-15세		16세 이상	
	발생건	비율	발생건	비율	발생건	비율
자연사	0	0.0%	0		0	
입양	2	100.0%	1		0	
안락사	0	0.0%	0		0	
반환	0	0.0%	0		0	
기증	0	0.0%	0		0	
방사	0	0.0%	0		0	
보호중	0	0.0%	0		0	
합계	2	100.0%	1		0	

장수군

01. 축종별 발생 현황

구분	2020년		2021년		증감	
	발생건	비율	발생건	비율	발생건	비율
개	104	94.5%	148	86.5%	44	42.3%
고양이	6	5.5%	23	13.5%	17	283.3%
기타	0	0.0%	0	0.0%	0	-
합계	110	100.0%	171	100.0%	61	55.5%

02. 품종별 발생 현황[개]

구분	2020년		2021년		증감	
	발생건	비율	발생건	비율	발생건	비율
비품종견	93	89.4%	139	93.9%	46	49.5%
품종견	11	10.6%	9	6.1%	-2	-18.2%
합계	104	100.0%	148	100.0%	44	42.3%

03. 월별 발생 현황

구분	개		고양이		기타	
	발생건	비율	발생건	비율	발생건	비율
1월	1	0.7%	0	0.0%	0	-
2월	14	9.5%	1	4.3%	0	-
3월	23	15.5%	1	4.3%	0	-
4월	13	8.8%	0	0.0%	0	-
5월	11	7.4%	4	17.4%	0	-
6월	10	6.8%	6	26.1%	0	-
7월	6	4.1%	0	0.0%	0	-
8월	18	12.2%	0	0.0%	0	-
9월	15	10.1%	4	17.4%	0	-
10월	14	9.5%	7	30.4%	0	-
11월	13	8.8%	0	0.0%	0	-
12월	10	6.8%	0	0.0%	0	-
합계	148	100.0%	23	100.0%	0	-

04. 연령별 발생 현황

구분	개		고양이		기타	
	발생건	비율	발생건	비율	발생건	비율
0세	84	56.8%	21	91.3%	0	-
1세	1	0.7%	0	0.0%	0	-
2세	3	2.0%	0	0.0%	0	-
3세	13	8.8%	0	0.0%	0	-
4세	8	5.4%	0	0.0%	0	-
5세	10	6.8%	2	8.7%	0	-
6-10세	24	16.2%	0	0.0%	0	-
11-15세	5	3.4%	0	0.0%	0	-
16세 이상	0	0.0%	0	0.0%	0	-
합계	148	100.0%	23	100.0%	0	-

05. 유실·유기동물 처리 현황

구분	2020년		2021년		증감	
	발생건	비율	발생건	비율	발생건	비율
자연사	1	0.9%	20	11.7%	19	1900.0%
입양	21	19.1%	26	15.2%	5	23.8%
안락사	76	69.1%	95	55.6%	19	25.0%
반환	4	3.6%	7	4.1%	3	75.0%
기증	0	0.0%	0	0.0%	0	-
방사	6	5.5%	17	9.9%	11	183.3%
보호중	2	1.8%	6	3.5%	4	200.0%
합계	110	100.0%	171	100.0%	61	55.5%

06. 축종별 유실·유기동물 처리 현황

구분	개		고양이		기타	
	발생건	비율	발생건	비율	발생건	비율
자연사	14	9.5%	6	26.1%	0	-
입양	26	17.6%	0	0.0%	0	-
안락사	95	64.2%	0	0.0%	0	-
반환	7	4.7%	0	0.0%	0	-
기증	0	0.0%	0	0.0%	0	-
방사	0	0.0%	17	73.9%	0	-
보호중	6	4.1%	0	0.0%	0	-
합계	148	100.0%	23	100.0%	0	-

07. 품종별 처리현황[개]

구분	2020년		2021년		증감	
	품종건	비품종건	품종건	비품종건	품종건	비품종건
자연사	0	1	14	0	14	-1
입양	6	15	22	4	16	-11
안락사	4	72	92	3	88	-69
반환	0	4	5	2	5	-2
기증	0	0	0	0	0	0
방사	0	0	0	0	0	0
보호중	1	1	6	0	5	-1
합계	11	93	139	9	128	-84

08. 연령별 처리현황

구분	0세		1세		2세	
	발생건	비율	발생건	비율	발생건	비율
자연사	13	12.4%	0	0.0%	0	0.0%
입양	18	17.1%	0	0.0%	1	33.3%
안락사	51	48.6%	1	100.0%	2	66.7%
반환	1	1.0%	0	0.0%	0	0.0%
기증	0	0.0%	0	0.0%	0	0.0%
방사	17	16.2%	0	0.0%	0	0.0%
보호중	5	4.8%	0	0.0%	0	0.0%
합계	105	100.0%	1	100.0%	3	100.0%

구분	3세		4세		5세	
	발생건	비율	발생건	비율	발생건	비율
자연사	0	0.0%	1	12.5%	3	25.0%
입양	1	7.7%	0	0.0%	2	16.7%
안락사	10	76.9%	5	62.5%	7	58.3%
반환	2	15.4%	2	25.0%	0	0.0%
기증	0	0.0%	0	0.0%	0	0.0%
방사	0	0.0%	0	0.0%	0	0.0%
보호중	0	0.0%	0	0.0%	0	0.0%
합계	13	100.0%	8	100.0%	12	100.0%

구분	6-10세		11-15세		16세 이상	
	발생건	비율	발생건	비율	발생건	비율
자연사	3	12.5%	0		0	
입양	4	16.7%	0		0	
안락사	14	58.3%	5		0	
반환	2	8.3%	0		0	
기증	0	0.0%	0		0	
방사	0	0.0%	0		0	
보호중	1	4.2%	0		0	
합계	24	100.0%	5		0	

전주시

01. 축종별 발생 현황

구분	2020년		2021년		증감	
	발생건	비율	발생건	비율	발생건	비율
개	1,287	58.6%	1,149	53.2%	-138	-10.7%
고양이	884	40.3%	998	46.2%	114	12.9%
기타	25	1.1%	13	0.6%	-12	-48.0%
합계	2,196	100.0%	2,160	100.0%	-36	-1.6%

02. 품종별 발생 현황[개]

구분	2020년		2021년		증감	
	발생건	비율	발생건	비율	발생건	비율
비품종견	849	66.0%	757	65.9%	-92	-10.8%
품종견	438	34.0%	392	34.1%	-46	-10.5%
합계	1,287	100.0%	1,149	100.0%	-138	-10.7%

03. 월별 발생 현황

구분	개		고양이		기타	
	발생건	비율	발생건	비율	발생건	비율
1월	101	8.8%	24	2.4%	2	15.4%
2월	90	7.8%	33	3.3%	2	15.4%
3월	89	7.7%	22	2.2%	1	7.7%
4월	94	8.2%	93	9.3%	0	0.0%
5월	109	9.5%	150	15.0%	1	7.7%
6월	94	8.2%	167	16.7%	0	0.0%
7월	115	10.0%	114	11.4%	2	15.4%
8월	90	7.8%	67	6.7%	2	15.4%
9월	79	6.9%	101	10.1%	0	0.0%
10월	74	6.4%	103	10.3%	1	7.7%
11월	123	10.7%	91	9.1%	1	7.7%
12월	91	7.9%	33	3.3%	1	7.7%
합계	1,149	100.0%	998	100.0%	13	100.0%

04. 연령별 발생 현황

구분	개		고양이		기타	
	발생건	비율	발생건	비율	발생건	비율
0세	480	41.8%	837	83.9%	10	76.9%
1세	116	10.1%	49	4.9%	2	15.4%
2세	143	12.4%	53	5.3%	1	7.7%
3세	151	13.1%	36	3.6%	0	0.0%
4세	69	6.0%	12	1.2%	0	0.0%
5세	77	6.7%	10	1.0%	0	0.0%
6-10세	103	9.0%	1	0.1%	0	0.0%
11-15세	9	0.8%	0	0.0%	0	0.0%
16세 이상	1	0.1%	0	0.0%	0	0.0%
합계	1,149	100.0%	998	100.0%	13	100.0%

05. 유실·유기동물 처리 현황

구분	2020년		2021년		증감	
	발생건	비율	발생건	비율	발생건	비율
자연사	527	24.0%	536	24.8%	9	1.7%
입양	989	45.0%	959	44.4%	-30	-3.0%
안락사	187	8.5%	163	7.5%	-24	-12.8%
반환	316	14.4%	297	13.8%	-19	-6.0%
기증	0	0.0%	0	0.0%	0	-
방사	31	1.4%	36	1.7%	5	16.1%
보호중	146	6.6%	169	7.8%	23	15.8%
합계	2196	100.0%	2160	100.0%	-36	-1.6%

06. 축종별 유실·유기동물 처리 현황

구분	개		고양이		기타	
	발생건	비율	발생건	비율	발생건	비율
자연사	155	13.5%	379	38.0%	2	15.4%
입양	438	38.1%	511	51.2%	10	76.9%
안락사	113	9.8%	50	5.0%	0	0.0%
반환	283	24.6%	13	1.3%	1	7.7%
기증	0	0.0%	0	0.0%	0	0.0%
방사	0	0.0%	36	3.6%	0	0.0%
보호중	160	13.9%	9	0.9%	0	0.0%
합계	1149	100.0%	998	100.0%	13	100.0%

07. 품종별 처리현황[개]

구분	2020년		2021년		증감	
	품종건	비품종건	품종건	비품종건	품종건	비품종건
자연사	21	145	136	19	115	-126
입양	178	364	289	149	111	-215
안락사	20	112	102	11	82	-101
반환	208	98	84	199	-124	101
기증	0	0	0	0	0	0
방사	0	0	0	0	0	0
보호중	11	130	146	14	135	-116
합계	438	849	757	392	319	-457

08. 연령별 처리현황

구분	0세		1세		2세	
	발생건	비율	발생건	비율	발생건	비율
자연사	424	32.0%	24	14.4%	26	13.2%
입양	688	51.8%	68	40.7%	58	29.4%
안락사	68	5.1%	20	12.0%	32	16.2%
반환	34	2.6%	42	25.1%	60	30.5%
기증	0	0.0%	0	0.0%	0	0.0%
방사	23	1.7%	2	1.2%	6	3.0%
보호중	90	6.8%	11	6.6%	15	7.6%
합계	1327	100.0%	167	100.0%	197	100.0%

구분	3세		4세		5세	
	발생건	비율	발생건	비율	발생건	비율
자연사	26	13.9%	5	6.2%	12	13.8%
입양	55	29.4%	31	38.3%	30	34.5%
안락사	21	11.2%	1	1.2%	11	12.6%
반환	56	29.9%	27	33.3%	26	29.9%
기증	0	0.0%	0	0.0%	0	0.0%
방사	2	1.1%	2	2.5%	1	1.1%
보호중	27	14.4%	15	18.5%	7	8.0%
합계	187	100.0%	81	100.0%	87	100.0%

구분	6-10세		11-15세		16세 이상	
	발생건	비율	발생건	비율	발생건	비율
자연사	18	17.3%	1		0	
입양	28	26.9%	0		1	
안락사	9	8.7%	1		0	
반환	46	44.2%	6		0	
기증	0	0.0%	0		0	
방사	0	0.0%	0		0	
보호중	3	2.9%	1		0	
합계	104	100.0%	9		1	

정읍시

01. 축종별 발생 현황

구분	2020년		2021년		증감	
	발생건	비율	발생건	비율	발생건	비율
개	574	77.0%	553	89.5%	-21	-3.7%
고양이	164	22.0%	64	10.4%	-100	-61.0%
기타	7	0.9%	1	0.2%	-6	-85.7%
합계	745	100.0%	618	100.0%	-127	-17.0%

02. 품종별 발생 현황[개]

구분	2020년		2021년		증감	
	발생건	비율	발생건	비율	발생건	비율
비품종견	498	86.8%	488	88.2%	-10	-2.0%
품종견	76	13.2%	65	11.8%	-11	-14.5%
합계	574	100.0%	553	100.0%	-21	-3.7%

03. 월별 발생 현황

구분	개		고양이		기타	
	발생건	비율	발생건	비율	발생건	비율
1월	58	10.5%	4	6.3%	0	0.0%
2월	31	5.6%	0	0.0%	0	0.0%
3월	46	8.3%	4	6.3%	0	0.0%
4월	51	9.2%	5	7.8%	0	0.0%
5월	42	7.6%	9	14.1%	0	0.0%
6월	28	5.1%	6	9.4%	0	0.0%
7월	45	8.1%	5	7.8%	0	0.0%
8월	36	6.5%	14	21.9%	0	0.0%
9월	61	11.0%	3	4.7%	1	100.0%
10월	60	10.8%	2	3.1%	0	0.0%
11월	73	13.2%	8	12.5%	0	0.0%
12월	22	4.0%	4	6.3%	0	0.0%
합계	553	100.0%	64	100.0%	1	100.0%

04. 연령별 발생 현황

구분	개		고양이		기타	
	발생건	비율	발생건	비율	발생건	비율
0세	326	59.0%	59	92.2%	1	100.0%
1세	56	10.1%	2	3.1%	0	0.0%
2세	73	13.2%	3	4.7%	0	0.0%
3세	61	11.0%	0	0.0%	0	0.0%
4세	9	1.6%	0	0.0%	0	0.0%
5세	16	2.9%	0	0.0%	0	0.0%
6-10세	11	2.0%	0	0.0%	0	0.0%
11-15세	1	0.2%	0	0.0%	0	0.0%
16세 이상	0	0.0%	0	0.0%	0	0.0%
합계	553	100.0%	64	100.0%	1	100.0%

05. 유실·유기동물 처리 현황

구분	2020년		2021년		증감	
	발생건	비율	발생건	비율	발생건	비율
자연사	208	27.9%	50	8.1%	-158	-76.0%
입양	167	22.4%	333	53.9%	166	99.4%
안락사	127	17.0%	9	1.5%	-118	-92.9%
반환	53	7.1%	45	7.3%	-8	-15.1%
기증	1	0.1%	3	0.5%	2	200.0%
방사	51	6.8%	6	1.0%	-45	-88.2%
보호중	138	18.5%	172	27.8%	34	24.6%
합계	745	100.0%	618	100.0%	-127	-17.0%

06. 축종별 유실·유기동물 처리 현황

구분	개		고양이		기타	
	발생건	비율	발생건	비율	발생건	비율
자연사	41	7.4%	9	14.1%	0	0.0%
입양	290	52.4%	42	65.6%	1	100.0%
안락사	9	1.6%	0	0.0%	0	0.0%
반환	45	8.1%	0	0.0%	0	0.0%
기증	3	0.5%	0	0.0%	0	0.0%
방사	0	0.0%	6	9.4%	0	0.0%
보호중	165	29.8%	7	10.9%	0	0.0%
합계	553	100.0%	64	100.0%	1	100.0%

07. 품종별 처리현황[개]

구분	2020년		2021년		증감	
	품종건	비품종건	품종건	비품종건	품종건	비품종건
자연사	2	144	39	2	37	-142
입양	37	85	261	29	224	-56
안락사	9	118	9	0	0	-118
반환	21	28	27	18	6	-10
기증	0	1	1	2	1	1
방사	0	2	0	0	0	-2
보호중	7	120	151	14	144	-106
합계	76	498	488	65	412	-433

08. 연령별 처리현황

구분	0세		1세		2세	
	발생건	비율	발생건	비율	발생건	비율
자연사	36	9.3%	5	8.6%	4	5.3%
입양	218	56.5%	38	65.5%	32	42.1%
안락사	2	0.5%	2	3.4%	2	2.6%
반환	6	1.6%	4	6.9%	15	19.7%
기증	0	0.0%	1	1.7%	2	2.6%
방사	5	1.3%	0	0.0%	1	1.3%
보호중	119	30.8%	8	13.8%	20	26.3%
합계	386	100.0%	58	100.0%	76	100.0%

구분	3세		4세		5세	
	발생건	비율	발생건	비율	발생건	비율
자연사	3	4.9%	0	0.0%	1	6.3%
입양	29	47.5%	3	33.3%	8	50.0%
안락사	2	3.3%	0	0.0%	1	6.3%
반환	9	14.8%	4	44.4%	3	18.8%
기증	0	0.0%	0	0.0%	0	0.0%
방사	0	0.0%	0	0.0%	0	0.0%
보호중	18	29.5%	2	22.2%	3	18.8%
합계	61	100.0%	9	100.0%	16	100.0%

구분	6-10세		11-15세		16세 이상	
	발생건	비율	발생건	비율	발생건	비율
자연사	1	9.1%	0		0	
입양	5	45.5%	0		0	
안락사	0	0.0%	0		0	
반환	3	27.3%	1		0	
기증	0	0.0%	0		0	
방사	0	0.0%	0		0	
보호중	2	18.2%	0		0	
합계	11	100.0%	1		0	

진안군

01. 축종별 발생 현황

구분	2020년		2021년		증감	
	발생건	비율	발생건	비율	발생건	비율
개	74	79.6%	180	90.9%	106	143.2%
고양이	18	19.4%	18	9.1%	0	0.0%
기타	1	1.1%	0	0.0%	-1	-100.0%
합계	93	100.0%	198	100.0%	105	112.9%

02. 품종별 발생 현황[개]

구분	2020년		2021년		증감	
	발생건	비율	발생건	비율	발생건	비율
비품종견	63	85.1%	160	88.9%	97	154.0%
품종견	11	14.9%	20	11.1%	9	81.8%
합계	74	100.0%	180	100.0%	106	143.2%

03. 월별 발생 현황

구분	개		고양이		기타	
	발생건	비율	발생건	비율	발생건	비율
1월	26	14.4%	0	0.0%	0	-
2월	14	7.8%	0	0.0%	0	-
3월	12	6.7%	0	0.0%	0	-
4월	21	11.7%	0	0.0%	0	-
5월	7	3.9%	8	44.4%	0	-
6월	12	6.7%	0	0.0%	0	-
7월	15	8.3%	0	0.0%	0	-
8월	16	8.9%	0	0.0%	0	-
9월	10	5.6%	0	0.0%	0	-
10월	13	7.2%	5	27.8%	0	-
11월	19	10.6%	2	11.1%	0	-
12월	15	8.3%	3	16.7%	0	-
합계	180	100.0%	18	100.0%	0	-

04. 연령별 발생 현황

구분	개		고양이		기타	
	발생건	비율	발생건	비율	발생건	비율
0세	93	51.7%	17	94.4%	0	-
1세	26	14.4%	0	0.0%	0	-
2세	34	18.9%	0	0.0%	0	-
3세	17	9.4%	1	5.6%	0	-
4세	6	3.3%	0	0.0%	0	-
5세	1	0.6%	0	0.0%	0	-
6-10세	3	1.7%	0	0.0%	0	-
11-15세	0	0.0%	0	0.0%	0	-
16세 이상	0	0.0%	0	0.0%	0	-
합계	180	100.0%	18	100.0%	0	-

05. 유실·유기동물 처리 현황

구분	2020년		2021년		증감	
	발생건	비율	발생건	비율	발생건	비율
자연사	16	17.2%	84	42.4%	68	425.0%
입양	38	40.9%	82	41.4%	44	115.8%
안락사	12	12.9%	10	5.1%	-2	-16.7%
반환	3	3.2%	8	4.0%	5	166.7%
기증	1	1.1%	0	0.0%	-1	-100.0%
방사	5	5.4%	0	0.0%	-5	-100.0%
보호중	18	19.4%	14	7.1%	-4	-22.2%
합계	93	100.0%	198	100.0%	105	112.9%

06. 축종별 유실·유기동물 처리 현황

구분	개		고양이		기타	
	발생건	비율	발생건	비율	발생건	비율
자연사	77	42.8%	7	38.9%	0	-
입양	71	39.4%	11	61.1%	0	-
안락사	10	5.6%	0	0.0%	0	-
반환	8	4.4%	0	0.0%	0	-
기증	0	0.0%	0	0.0%	0	-
방사	0	0.0%	0	0.0%	0	-
보호중	14	7.8%	0	0.0%	0	-
합계	180	100.0%	18	100.0%	0	-

07. 품종별 처리현황[개]

구분	2020년		2021년		증감	
	품종건	비품종건	품종건	비품종건	품종건	비품종건
자연사	0	12	77	0	77	-12
입양	4	26	58	13	54	-13
안락사	1	10	10	0	9	-10
반환	2	1	2	6	0	5
기증	1	0	0	0	-1	0
방사	0	0	0	0	0	0
보호중	3	14	13	1	10	-13
합계	11	63	160	20	149	-43

08. 연령별 처리현황

구분	0세		1세		2세	
	발생건	비율	발생건	비율	발생건	비율
자연사	59	53.6%	10	38.5%	10	29.4%
입양	44	40.0%	8	30.8%	14	41.2%
안락사	0	0.0%	3	11.5%	4	11.8%
반환	0	0.0%	5	19.2%	3	8.8%
기증	0	0.0%	0	0.0%	0	0.0%
방사	0	0.0%	0	0.0%	0	0.0%
보호중	7	6.4%	0	0.0%	3	8.8%
합계	110	100.0%	26	100.0%	34	100.0%

구분	3세		4세		5세	
	발생건	비율	발생건	비율	발생건	비율
자연사	5	27.8%	0	0.0%	0	0.0%
입양	6	33.3%	6	100.0%	1	100.0%
안락사	3	16.7%	0	0.0%	0	0.0%
반환	0	0.0%	0	0.0%	0	0.0%
기증	0	0.0%	0	0.0%	0	0.0%
방사	0	0.0%	0	0.0%	0	0.0%
보호중	4	22.2%	0	0.0%	0	0.0%
합계	18	100.0%	6	100.0%	1	100.0%

구분	6-10세		11-15세		16세 이상	
	발생건	비율	발생건	비율	발생건	비율
자연사	0	0.0%	0		0	
입양	3	100.0%	0		0	
안락사	0	0.0%	0		0	
반환	0	0.0%	0		0	
기증	0	0.0%	0		0	
방사	0	0.0%	0		0	
보호중	0	0.0%	0		0	
합계	3	100.0%	0		0	

전라남도

강진군

01. 축종별 발생 현황

구분	2020년		2021년		증감	
	발생건	비율	발생건	비율	발생건	비율
개	51	100.0%	28	100.0%	-23	-45.1%
고양이	0	0.0%	0	0.0%	0	-
기타	0	0.0%	0	0.0%	0	-
합계	51	100.0%	28	100.0%	-23	-45.1%

02. 품종별 발생 현황[개]

구분	2020년		2021년		증감	
	발생건	비율	발생건	비율	발생건	비율
비품종견	47	92.2%	23	82.1%	-24	-51.1%
품종견	4	7.8%	5	17.9%	1	25.0%
합계	51	100.0%	28	100.0%	-23	-45.1%

03. 월별 발생 현황

구분	개		고양이		기타	
	발생건	비율	발생건	비율	발생건	비율
1월	2	7.1%	0	-	0	-
2월	1	3.6%	0	-	0	-
3월	2	7.1%	0	-	0	-
4월	6	21.4%	0	-	0	-
5월	1	3.6%	0	-	0	-
6월	2	7.1%	0	-	0	-
7월	3	10.7%	0	-	0	-
8월	2	7.1%	0	-	0	-
9월	0	0.0%	0	-	0	-
10월	6	21.4%	0	-	0	-
11월	1	3.6%	0	-	0	-
12월	2	7.1%	0	-	0	-
합계	28	100.0%	0	-	0	-

04. 연령별 발생 현황

구분	개		고양이		기타	
	발생건	비율	발생건	비율	발생건	비율
0세	8	28.6%	0	-	0	-
1세	10	35.7%	0	-	0	-
2세	6	21.4%	0	-	0	-
3세	2	7.1%	0	-	0	-
4세	1	3.6%	0	-	0	-
5세	0	0.0%	0	-	0	-
6-10세	1	3.6%	0	-	0	-
11-15세	0	0.0%	0	-	0	-
16세 이상	0	0.0%	0	-	0	-
합계	28	100.0%	0	-	0	-

05. 유실·유기동물 처리 현황

구분	2020년		2021년		증감	
	발생건	비율	발생건	비율	발생건	비율
자연사	12	23.5%	6	21.4%	-6	-50.0%
입양	9	17.6%	10	35.7%	1	11.1%
안락사	8	15.7%	0	0.0%	-8	-100.0%
반환	2	3.9%	5	17.9%	3	150.0%
기증	0	0.0%	0	0.0%	0	-
방사	0	0.0%	0	0.0%	0	-
보호중	20	39.2%	7	25.0%	-13	-65.0%
합계	51	100.0%	28	100.0%	-23	-45.1%

06. 축종별 유실·유기동물 처리 현황

구분	개		고양이		기타	
	발생건	비율	발생건	비율	발생건	비율
자연사	6	21.4%	0	-	0	-
입양	10	35.7%	0	-	0	-
안락사	0	0.0%	0	-	0	-
반환	5	17.9%	0	-	0	-
기증	0	0.0%	0	-	0	-
방사	0	0.0%	0	-	0	-
보호중	7	25.0%	0	-	0	-
합계	28	100.0%	0	-	0	-

07. 품종별 처리현황[개]

구분	2020년		2021년		증감	
	품종건	비품종건	품종건	비품종건	품종건	비품종건
자연사	0	12	5	1	5	-11
입양	3	6	9	1	6	-5
안락사	1	7	0	0	-1	-7
반환	0	2	2	3	2	1
기증	0	0	0	0	0	0
방사	0	0	0	0	0	0
보호중	0	20	7	0	7	-20
합계	4	47	23	5	19	-42

08. 연령별 처리현황

구분	0세		1세		2세	
	발생건	비율	발생건	비율	발생건	비율
자연사	1	12.5%	3	30.0%	1	16.7%
입양	4	50.0%	3	30.0%	1	16.7%
안락사	0	0.0%	0	0.0%	0	0.0%
반환	0	0.0%	2	20.0%	2	33.3%
기증	0	0.0%	0	0.0%	0	0.0%
방사	0	0.0%	0	0.0%	0	0.0%
보호중	3	37.5%	2	20.0%	2	33.3%
합계	8	100.0%	10	100.0%	6	100.0%

구분	3세		4세		5세	
	발생건	비율	발생건	비율	발생건	비율
자연사	0	0.0%	1	100.0%	0	-
입양	2	100.0%	0	0.0%	0	-
안락사	0	0.0%	0	0.0%	0	-
반환	0	0.0%	0	0.0%	0	-
기증	0	0.0%	0	0.0%	0	-
방사	0	0.0%	0	0.0%	0	-
보호중	0	0.0%	0	0.0%	0	-
합계	2	100.0%	1	100.0%	0	-

구분	6-10세		11-15세		16세 이상	
	발생건	비율	발생건	비율	발생건	비율
자연사	0	0.0%	0		0	
입양	0	0.0%	0		0	
안락사	0	0.0%	0		0	
반환	1	100.0%	0		0	
기증	0	0.0%	0		0	
방사	0	0.0%	0		0	
보호중	0	0.0%	0		0	
합계	1	100.0%	0		0	

고흥군

01. 축종별 발생 현황

구분	2020년		2021년		증감	
	발생건	비율	발생건	비율	발생건	비율
개	468	98.1%	370	99.7%	-98	-20.9%
고양이	9	1.9%	0	0.0%	-9	-100.0%
기타	0	0.0%	1	0.3%	1	-
합계	477	100.0%	371	100.0%	-106	-22.2%

02. 품종별 발생 현황[개]

구분	2020년		2021년		증감	
	발생건	비율	발생건	비율	발생건	비율
비품종견	442	94.4%	346	93.5%	-96	-21.7%
품종견	26	5.6%	24	6.5%	-2	-7.7%
합계	468	100.0%	370	100.0%	-98	-20.9%

03. 월별 발생 현황

구분	개		고양이		기타	
	발생건	비율	발생건	비율	발생건	비율
1월	40	10.8%	0	-	0	0.0%
2월	29	7.8%	0	-	0	0.0%
3월	29	7.8%	0	-	0	0.0%
4월	40	10.8%	0	-	0	0.0%
5월	38	10.3%	0	-	0	0.0%
6월	35	9.5%	0	-	0	0.0%
7월	34	9.2%	0	-	1	100.0%
8월	20	5.4%	0	-	0	0.0%
9월	41	11.1%	0	-	0	0.0%
10월	16	4.3%	0	-	0	0.0%
11월	28	7.6%	0	-	0	0.0%
12월	20	5.4%	0	-	0	0.0%
합계	370	100.0%	0	-	1	100.0%

04. 연령별 발생 현황

구분	개		고양이		기타	
	발생건	비율	발생건	비율	발생건	비율
0세	220	59.5%	0	-	0	0.0%
1세	12	3.2%	0	-	0	0.0%
2세	38	10.3%	0	-	0	0.0%
3세	61	16.5%	0	-	1	100.0%
4세	27	7.3%	0	-	0	0.0%
5세	11	3.0%	0	-	0	0.0%
6-10세	1	0.3%	0	-	0	0.0%
11-15세	0	0.0%	0	-	0	0.0%
16세 이상	0	0.0%	0	-	0	0.0%
합계	370	100.0%	0	-	1	100.0%

05. 유실·유기동물 처리 현황

구분	2020년		2021년		증감	
	발생건	비율	발생건	비율	발생건	비율
자연사	21	4.4%	37	10.0%	16	76.2%
입양	62	13.0%	60	16.2%	-2	-3.2%
안락사	347	72.7%	234	63.1%	-113	-32.6%
반환	8	1.7%	7	1.9%	-1	-12.5%
기증	1	0.2%	0	0.0%	-1	-100.0%
방사	6	1.3%	0	0.0%	-6	-100.0%
보호중	32	6.7%	33	8.9%	1	3.1%
합계	477	100.0%	371	100.0%	-106	-22.2%

06. 축종별 유실·유기동물 처리 현황

구분	개		고양이		기타	
	발생건	비율	발생건	비율	발생건	비율
자연사	36	9.7%	0	-	1	100.0%
입양	60	16.2%	0	-	0	0.0%
안락사	234	63.2%	0	-	0	0.0%
반환	7	1.9%	0	-	0	0.0%
기증	0	0.0%	0	-	0	0.0%
방사	0	0.0%	0	-	0	0.0%
보호중	33	8.9%	0	-	0	0.0%
합계	370	100.0%	0	-	1	100.0%

07. 품종별 처리현황[개]

구분	2020년		2021년		증감	
	품종건	비품종건	품종건	비품종건	품종건	비품종건
자연사	0	18	35	1	35	-17
입양	13	49	47	13	34	-36
안락사	8	339	228	6	220	-333
반환	4	4	5	2	1	-2
기증	1	0	0	0	-1	0
방사	0	0	0	0	0	0
보호중	0	32	31	2	31	-30
합계	26	442	346	24	320	-418

08. 연령별 처리현황

구분	0세		1세		2세	
	발생건	비율	발생건	비율	발생건	비율
자연사	33	15.0%	0	0.0%	0	0.0%
입양	31	14.1%	0	0.0%	9	23.7%
안락사	131	59.5%	12	100.0%	24	63.2%
반환	0	0.0%	0	0.0%	4	10.5%
기증	0	0.0%	0	0.0%	0	0.0%
방사	0	0.0%	0	0.0%	0	0.0%
보호중	25	11.4%	0	0.0%	1	2.6%
합계	220	100.0%	12	100.0%	38	100.0%

구분	3세		4세		5세	
	발생건	비율	발생건	비율	발생건	비율
자연사	3	4.8%	1	3.7%	0	0.0%
입양	12	19.4%	5	18.5%	2	18.2%
안락사	43	69.4%	16	59.3%	8	72.7%
반환	1	1.6%	2	7.4%	0	0.0%
기증	0	0.0%	0	0.0%	0	0.0%
방사	0	0.0%	0	0.0%	0	0.0%
보호중	3	4.8%	3	11.1%	1	9.1%
합계	62	100.0%	27	100.0%	11	100.0%

구분	6-10세		11-15세		16세 이상	
	발생건	비율	발생건	비율	발생건	비율
자연사	0	0.0%	0		0	
입양	1	100.0%	0		0	
안락사	0	0.0%	0		0	
반환	0	0.0%	0		0	
기증	0	0.0%	0		0	
방사	0	0.0%	0		0	
보호중	0	0.0%	0		0	
합계	1	100.0%	0		0	

곡성군

01. 축종별 발생 현황

구분	2020년		2021년		증감	
	발생건	비율	발생건	비율	발생건	비율
개	195	98.0%	233	99.1%	38	19.5%
고양이	4	2.0%	2	0.9%	-2	-50.0%
기타	0	0.0%	0	0.0%	0	-
합계	199	100.0%	235	100.0%	36	18.1%

02. 품종별 발생 현황[개]

구분	2020년		2021년		증감	
	발생건	비율	발생건	비율	발생건	비율
비품종견	175	89.7%	218	93.6%	43	24.6%
품종견	20	10.3%	15	6.4%	-5	-25.0%
합계	195	100.0%	233	100.0%	38	19.5%

03. 월별 발생 현황

구분	개		고양이		기타	
	발생건	비율	발생건	비율	발생건	비율
1월	6	2.6%	0	0.0%	0	-
2월	20	8.6%	0	0.0%	0	-
3월	20	8.6%	0	0.0%	0	-
4월	18	7.7%	0	0.0%	0	-
5월	27	11.6%	0	0.0%	0	-
6월	23	9.9%	0	0.0%	0	-
7월	27	11.6%	0	0.0%	0	-
8월	26	11.2%	1	50.0%	0	-
9월	23	9.9%	1	50.0%	0	-
10월	11	4.7%	0	0.0%	0	-
11월	27	11.6%	0	0.0%	0	-
12월	5	2.1%	0	0.0%	0	-
합계	233	100.0%	2	100.0%	0	-

04. 연령별 발생 현황

구분	개		고양이		기타	
	발생건	비율	발생건	비율	발생건	비율
0세	77	33.0%	0	0.0%	0	-
1세	45	19.3%	2	100.0%	0	-
2세	36	15.5%	0	0.0%	0	-
3세	27	11.6%	0	0.0%	0	-
4세	27	11.6%	0	0.0%	0	-
5세	12	5.2%	0	0.0%	0	-
6-10세	9	3.9%	0	0.0%	0	-
11-15세	0	0.0%	0	0.0%	0	-
16세 이상	0	0.0%	0	0.0%	0	-
합계	233	100.0%	2	100.0%	0	-

05. 유실·유기동물 처리 현황

구분	2020년		2021년		증감	
	발생건	비율	발생건	비율	발생건	비율
자연사	14	7.0%	40	17.0%	26	185.7%
입양	36	18.1%	109	46.4%	73	202.8%
안락사	128	64.3%	19	8.1%	-109	-85.2%
반환	15	7.5%	11	4.7%	-4	-26.7%
기증	0	0.0%	1	0.4%	1	-
방사	0	0.0%	1	0.4%	1	-
보호중	6	3.0%	54	23.0%	48	800.0%
합계	199	100.0%	235	100.0%	36	18.1%

06. 축종별 유실·유기동물 처리 현황

구분	개		고양이		기타	
	발생건	비율	발생건	비율	발생건	비율
자연사	40	17.2%	0	0.0%	0	-
입양	108	46.4%	1	50.0%	0	-
안락사	19	8.2%	0	0.0%	0	-
반환	11	4.7%	0	0.0%	0	-
기증	1	0.4%	0	0.0%	0	-
방사	0	0.0%	1	50.0%	0	-
보호중	54	23.2%	0	0.0%	0	-
합계	233	100.0%	2	100.0%	0	-

07. 품종별 처리현황[개]

구분	2020년		2021년		증감	
	품종건	비품종건	품종건	비품종건	품종건	비품종건
자연사	1	12	40	0	39	-12
입양	7	28	101	7	94	-21
안락사	4	122	19	0	15	-122
반환	8	7	8	3	0	-4
기증	0	0	1	0	1	0
방사	0	0	0	0	0	0
보호중	0	6	49	5	49	-1
합계	20	175	218	15	198	-160

08. 연령별 처리현황

구분	0세		1세		2세	
	발생건	비율	발생건	비율	발생건	비율
자연사	29	37.7%	8	17.0%	1	2.8%
입양	27	35.1%	25	53.2%	18	50.0%
안락사	4	5.2%	5	10.6%	9	25.0%
반환	1	1.3%	3	6.4%	1	2.8%
기증	1	1.3%	0	0.0%	0	0.0%
방사	0	0.0%	1	2.1%	0	0.0%
보호중	15	19.5%	5	10.6%	7	19.4%
합계	77	100.0%	47	100.0%	36	100.0%

구분	3세		4세		5세	
	발생건	비율	발생건	비율	발생건	비율
자연사	0	0.0%	2	7.4%	0	0.0%
입양	18	66.7%	11	40.7%	3	25.0%
안락사	1	3.7%	0	0.0%	0	0.0%
반환	1	3.7%	3	11.1%	2	16.7%
기증	0	0.0%	0	0.0%	0	0.0%
방사	0	0.0%	0	0.0%	0	0.0%
보호중	7	25.9%	11	40.7%	7	58.3%
합계	27	100.0%	27	100.0%	12	100.0%

구분	6-10세		11-15세		16세 이상	
	발생건	비율	발생건	비율	발생건	비율
자연사	0	0.0%	0		0	
입양	7	77.8%	0		0	
안락사	0	0.0%	0		0	
반환	0	0.0%	0		0	
기증	0	0.0%	0		0	
방사	0	0.0%	0		0	
보호중	2	22.2%	0		0	
합계	9	100.0%	0		0	

광양시

01. 축종별 발생 현황

구분	2020년		2021년		증감	
	발생건	비율	발생건	비율	발생건	비율
개	437	97.3%	466	85.3%	29	6.6%
고양이	10	2.2%	78	14.3%	68	680.0%
기타	2	0.4%	2	0.4%	0	0.0%
합계	449	100.0%	546	100.0%	97	21.6%

02. 품종별 발생 현황[개]

구분	2020년		2021년		증감	
	발생건	비율	발생건	비율	발생건	비율
비품종견	397	90.8%	398	85.4%	1	0.3%
품종견	40	9.2%	68	14.6%	28	70.0%
합계	437	100.0%	466	100.0%	29	6.6%

03. 월별 발생 현황

구분	개		고양이		기타	
	발생건	비율	발생건	비율	발생건	비율
1월	31	6.7%	1	1.3%	0	0.0%
2월	47	10.1%	1	1.3%	0	0.0%
3월	30	6.4%	1	1.3%	1	50.0%
4월	24	5.2%	5	6.4%	0	0.0%
5월	56	12.0%	16	20.5%	0	0.0%
6월	36	7.7%	15	19.2%	0	0.0%
7월	43	9.2%	7	9.0%	0	0.0%
8월	34	7.3%	4	5.1%	0	0.0%
9월	55	11.8%	10	12.8%	0	0.0%
10월	44	9.4%	14	17.9%	0	0.0%
11월	34	7.3%	3	3.8%	0	0.0%
12월	32	6.9%	1	1.3%	1	50.0%
합계	466	100.0%	78	100.0%	2	100.0%

04. 연령별 발생 현황

구분	개		고양이		기타	
	발생건	비율	발생건	비율	발생건	비율
0세	293	62.9%	73	93.6%	2	100.0%
1세	48	10.3%	0	0.0%	0	0.0%
2세	35	7.5%	4	5.1%	0	0.0%
3세	29	6.2%	1	1.3%	0	0.0%
4세	16	3.4%	0	0.0%	0	0.0%
5세	11	2.4%	0	0.0%	0	0.0%
6-10세	30	6.4%	0	0.0%	0	0.0%
11-15세	4	0.9%	0	0.0%	0	0.0%
16세 이상	0	0.0%	0	0.0%	0	0.0%
합계	466	100.0%	78	100.0%	2	100.0%

05. 유실·유기동물 처리 현황

구분	2020년		2021년		증감	
	발생건	비율	발생건	비율	발생건	비율
자연사	50	11.1%	93	17.0%	43	86.0%
입양	236	52.6%	244	44.7%	8	3.4%
안락사	126	28.1%	132	24.2%	6	4.8%
반환	28	6.2%	44	8.1%	16	57.1%
기증	0	0.0%	0	0.0%	0	-
방사	0	0.0%	5	0.9%	5	-
보호중	9	2.0%	28	5.1%	19	211.1%
합계	449	100.0%	546	100.0%	97	21.6%

06. 축종별 유실·유기동물 처리 현황

구분	개		고양이		기타	
	발생건	비율	발생건	비율	발생건	비율
자연사	65	13.9%	28	35.9%	0	0.0%
입양	199	42.7%	44	56.4%	1	50.0%
안락사	132	28.3%	0	0.0%	0	0.0%
반환	42	9.0%	1	1.3%	1	50.0%
기증	0	0.0%	0	0.0%	0	0.0%
방사	0	0.0%	5	6.4%	0	0.0%
보호중	28	6.0%	0	0.0%	0	0.0%
합계	466	100.0%	78	100.0%	2	100.0%

07. 품종별 처리현황[개]

구분	2020년		2021년		증감	
	품종건	비품종건	품종건	비품종건	품종건	비품종건
자연사	1	46	65	0	64	-46
입양	20	209	155	44	135	-165
안락사	1	124	131	1	130	-123
반환	17	10	20	22	3	12
기증	0	0	0	0	0	0
방사	0	0	0	0	0	0
보호중	1	8	27	1	26	-7
합계	40	397	398	68	358	-329

08. 연령별 처리현황

구분	0세		1세		2세	
	발생건	비율	발생건	비율	발생건	비율
자연사	85	23.1%	1	2.1%	5	12.8%
입양	169	45.9%	23	47.9%	13	33.3%
안락사	88	23.9%	10	20.8%	10	25.6%
반환	5	1.4%	10	20.8%	5	12.8%
기증	0	0.0%	0	0.0%	0	0.0%
방사	2	0.5%	0	0.0%	3	7.7%
보호중	19	5.2%	4	8.3%	3	7.7%
합계	368	100.0%	48	100.0%	39	100.0%

구분	3세		4세		5세	
	발생건	비율	발생건	비율	발생건	비율
자연사	1	3.3%	0	0.0%	0	0.0%
입양	11	36.7%	5	31.3%	6	54.5%
안락사	13	43.3%	6	37.5%	0	0.0%
반환	5	16.7%	4	25.0%	4	36.4%
기증	0	0.0%	0	0.0%	0	0.0%
방사	0	0.0%	0	0.0%	0	0.0%
보호중	0	0.0%	1	6.3%	1	9.1%
합계	30	100.0%	16	100.0%	11	100.0%

구분	6-10세		11-15세		16세 이상	
	발생건	비율	발생건	비율	발생건	비율
자연사	1	3.3%	0		0	
입양	15	50.0%	2		0	
안락사	5	16.7%	0		0	
반환	9	30.0%	2		0	
기증	0	0.0%	0		0	
방사	0	0.0%	0		0	
보호중	0	0.0%	0		0	
합계	30	100.0%	4		0	

구례군

01. 축종별 발생 현황

구분	2020년		2021년		증감	
	발생건	비율	발생건	비율	발생건	비율
개	187	100.0%	83	100.0%	-104	-55.6%
고양이	0	0.0%	0	0.0%	0	-
기타	0	0.0%	0	0.0%	0	-
합계	187	100.0%	83	100.0%	-104	-55.6%

02. 품종별 발생 현황[개]

구분	2020년		2021년		증감	
	발생건	비율	발생건	비율	발생건	비율
비품종견	180	96.3%	76	91.6%	-104	-57.8%
품종견	7	3.7%	7	8.4%	0	0.0%
합계	187	100.0%	83	100.0%	-104	-55.6%

03. 월별 발생 현황

구분	개		고양이		기타	
	발생건	비율	발생건	비율	발생건	비율
1월	9	10.8%	0	-	0	-
2월	1	1.2%	0	-	0	-
3월	7	8.4%	0	-	0	-
4월	5	6.0%	0	-	0	-
5월	5	6.0%	0	-	0	-
6월	8	9.6%	0	-	0	-
7월	8	9.6%	0	-	0	-
8월	10	12.0%	0	-	0	-
9월	5	6.0%	0	-	0	-
10월	7	8.4%	0	-	0	-
11월	11	13.3%	0	-	0	-
12월	7	8.4%	0	-	0	-
합계	83	100.0%	0	-	0	-

04. 연령별 발생 현황

구분	개		고양이		기타	
	발생건	비율	발생건	비율	발생건	비율
0세	34	41.0%	0	-	0	-
1세	9	10.8%	0	-	0	-
2세	6	7.2%	0	-	0	-
3세	15	18.1%	0	-	0	-
4세	6	7.2%	0	-	0	-
5세	3	3.6%	0	-	0	-
6-10세	10	12.0%	0	-	0	-
11-15세	0	0.0%	0	-	0	-
16세 이상	0	0.0%	0	-	0	-
합계	83	100.0%	0	-	0	-

05. 유실·유기동물 처리 현황

구분	2020년		2021년		증감	
	발생건	비율	발생건	비율	발생건	비율
자연사	17	9.1%	22	26.5%	5	29.4%
입양	29	15.5%	37	44.6%	8	27.6%
안락사	128	68.4%	0	0.0%	-128	-100.0%
반환	2	1.1%	6	7.2%	4	200.0%
기증	0	0.0%	0	0.0%	0	-
방사	0	0.0%	0	0.0%	0	-
보호중	11	5.9%	18	21.7%	7	63.6%
합계	187	100.0%	83	100.0%	-104	-55.6%

06. 축종별 유실·유기동물 처리 현황

구분	개		고양이		기타	
	발생건	비율	발생건	비율	발생건	비율
자연사	22	26.5%	0	-	0	-
입양	37	44.6%	0	-	0	-
안락사	0	0.0%	0	-	0	-
반환	6	7.2%	0	-	0	-
기증	0	0.0%	0	-	0	-
방사	0	0.0%	0	-	0	-
보호중	18	21.7%	0	-	0	-
합계	83	100.0%	0	-	0	-

07. 품종별 처리현황[개]

구분	2020년		2021년		증감	
	품종건	비품종건	품종건	비품종건	품종건	비품종건
자연사	1	16	22	0	21	-16
입양	3	26	32	5	29	-21
안락사	2	126	0	0	-2	-126
반환	1	1	6	0	5	-1
기증	0	0	0	0	0	0
방사	0	0	0	0	0	0
보호중	0	11	16	2	16	-9
합계	7	180	76	7	69	-173

08. 연령별 처리현황

구분	0세		1세		2세	
	발생건	비율	발생건	비율	발생건	비율
자연사	13	38.2%	2	22.2%	3	50.0%
입양	15	44.1%	5	55.6%	1	16.7%
안락사	0	0.0%	0	0.0%	0	0.0%
반환	1	2.9%	0	0.0%	1	16.7%
기증	0	0.0%	0	0.0%	0	0.0%
방사	0	0.0%	0	0.0%	0	0.0%
보호중	5	14.7%	2	22.2%	1	16.7%
합계	34	100.0%	9	100.0%	6	100.0%

구분	3세		4세		5세	
	발생건	비율	발생건	비율	발생건	비율
자연사	2	13.3%	1	16.7%	0	0.0%
입양	5	33.3%	3	50.0%	1	33.3%
안락사	0	0.0%	0	0.0%	0	0.0%
반환	3	20.0%	1	16.7%	0	0.0%
기증	0	0.0%	0	0.0%	0	0.0%
방사	0	0.0%	0	0.0%	0	0.0%
보호중	5	33.3%	1	16.7%	2	66.7%
합계	15	100.0%	6	100.0%	3	100.0%

구분	6-10세		11-15세		16세 이상	
	발생건	비율	발생건	비율	발생건	비율
자연사	1	10.0%	0		0	
입양	7	70.0%	0		0	
안락사	0	0.0%	0		0	
반환	0	0.0%	0		0	
기증	0	0.0%	0		0	
방사	0	0.0%	0		0	
보호중	2	20.0%	0		0	
합계	10	100.0%	0		0	

나주시

01. 축종별 발생 현황

구분	2020년		2021년		증감	
	발생건	비율	발생건	비율	발생건	비율
개	541	85.3%	845	83.0%	304	56.2%
고양이	93	14.7%	172	16.9%	79	84.9%
기타	0	0.0%	1	0.1%	1	-
합계	634	100.0%	1,018	100.0%	384	60.6%

02. 품종별 발생 현황[개]

구분	2020년		2021년		증감	
	발생건	비율	발생건	비율	발생건	비율
비품종견	469	86.7%	777	92.0%	308	65.7%
품종견	72	13.3%	68	8.0%	-4	-5.6%
합계	541	100.0%	845	100.0%	304	56.2%

03. 월별 발생 현황

구분	개		고양이		기타	
	발생건	비율	발생건	비율	발생건	비율
1월	64	7.6%	4	2.3%	0	0.0%
2월	58	6.9%	1	0.6%	1	100.0%
3월	40	4.7%	1	0.6%	0	0.0%
4월	55	6.5%	7	4.1%	0	0.0%
5월	47	5.6%	20	11.6%	0	0.0%
6월	84	9.9%	16	9.3%	0	0.0%
7월	78	9.2%	29	16.9%	0	0.0%
8월	61	7.2%	25	14.5%	0	0.0%
9월	72	8.5%	31	18.0%	0	0.0%
10월	99	11.7%	13	7.6%	0	0.0%
11월	100	11.8%	17	9.9%	0	0.0%
12월	87	10.3%	8	4.7%	0	0.0%
합계	845	100.0%	172	100.0%	1	100.0%

04. 연령별 발생 현황

구분	개		고양이		기타	
	발생건	비율	발생건	비율	발생건	비율
0세	488	57.8%	151	87.8%	1	100.0%
1세	68	8.0%	9	5.2%	0	0.0%
2세	146	17.3%	11	6.4%	0	0.0%
3세	81	9.6%	0	0.0%	0	0.0%
4세	29	3.4%	1	0.6%	0	0.0%
5세	17	2.0%	0	0.0%	0	0.0%
6-10세	15	1.8%	0	0.0%	0	0.0%
11-15세	1	0.1%	0	0.0%	0	0.0%
16세 이상	0	0.0%	0	0.0%	0	0.0%
합계	845	100.0%	172	100.0%	1	100.0%

05. 유실·유기동물 처리 현황

구분	2020년		2021년		증감	
	발생건	비율	발생건	비율	발생건	비율
자연사	216	34.1%	389	38.2%	173	80.1%
입양	88	13.9%	216	21.2%	128	145.5%
안락사	50	7.9%	259	25.4%	209	418.0%
반환	22	3.5%	30	2.9%	8	36.4%
기증	0	0.0%	1	0.1%	1	-
방사	1	0.2%	0	0.0%	-1	-100.0%
보호중	257	40.5%	123	12.1%	-134	-52.1%
합계	634	100.0%	1018	100.0%	384	60.6%

06. 축종별 유실·유기동물 처리 현황

구분	개		고양이		기타	
	발생건	비율	발생건	비율	발생건	비율
자연사	268	31.7%	121	70.3%	0	0.0%
입양	175	20.7%	40	23.3%	1	100.0%
안락사	258	30.5%	1	0.6%	0	0.0%
반환	28	3.3%	2	1.2%	0	0.0%
기증	1	0.1%	0	0.0%	0	0.0%
방사	0	0.0%	0	0.0%	0	0.0%
보호중	115	13.6%	8	4.7%	0	0.0%
합계	845	100.0%	172	100.0%	1	100.0%

07. 품종별 처리현황[개]

구분	2020년		2021년		증감	
	품종건	비품종건	품종건	비품종건	품종건	비품종건
자연사	15	143	265	3	250	-140
입양	25	52	135	40	110	-12
안락사	6	44	253	5	247	-39
반환	10	12	12	16	2	4
기증	0	0	0	1	0	1
방사	0	0	0	0	0	0
보호중	16	218	112	3	96	-215
합계	72	469	777	68	705	-401

08. 연령별 처리현황

구분	0세		1세		2세	
	발생건	비율	발생건	비율	발생건	비율
자연사	342	53.4%	9	11.7%	22	14.0%
입양	130	20.3%	19	24.7%	34	21.7%
안락사	93	14.5%	34	44.2%	79	50.3%
반환	4	0.6%	6	7.8%	10	6.4%
기증	0	0.0%	0	0.0%	0	0.0%
방사	0	0.0%	0	0.0%	0	0.0%
보호중	71	11.1%	9	11.7%	12	7.6%
합계	640	100.0%	77	100.0%	157	100.0%

구분	3세		4세		5세	
	발생건	비율	발생건	비율	발생건	비율
자연사	8	9.9%	4	13.3%	1	5.9%
입양	22	27.2%	3	10.0%	4	23.5%
안락사	29	35.8%	13	43.3%	5	29.4%
반환	4	4.9%	2	6.7%	2	11.8%
기증	1	1.2%	0	0.0%	0	0.0%
방사	0	0.0%	0	0.0%	0	0.0%
보호중	17	21.0%	8	26.7%	5	29.4%
합계	81	100.0%	30	100.0%	17	100.0%

구분	6-10세		11-15세		16세 이상	
	발생건	비율	발생건	비율	발생건	비율
자연사	3	20.0%	0		0	
입양	4	26.7%	0		0	
안락사	5	33.3%	1		0	
반환	2	13.3%	0		0	
기증	0	0.0%	0		0	
방사	0	0.0%	0		0	
보호중	1	6.7%	0		0	
합계	15	100.0%	1		0	

담양군

01. 축종별 발생 현황

구분	2020년		2021년		증감	
	발생건	비율	발생건	비율	발생건	비율
개	283	99.3%	312	96.9%	29	10.2%
고양이	2	0.7%	10	3.1%	8	400.0%
기타	0	0.0%	0	0.0%	0	-
합계	285	100.0%	322	100.0%	37	13.0%

02. 품종별 발생 현황[개]

구분	2020년		2021년		증감	
	발생건	비율	발생건	비율	발생건	비율
비품종견	238	84.1%	274	87.8%	36	15.1%
품종견	45	15.9%	38	12.2%	-7	-15.6%
합계	283	100.0%	312	100.0%	29	10.2%

03. 월별 발생 현황

구분	개		고양이		기타	
	발생건	비율	발생건	비율	발생건	비율
1월	40	12.8%	0	0.0%	0	-
2월	15	4.8%	0	0.0%	0	-
3월	29	9.3%	0	0.0%	0	-
4월	26	8.3%	0	0.0%	0	-
5월	16	5.1%	0	0.0%	0	-
6월	16	5.1%	1	10.0%	0	-
7월	29	9.3%	8	80.0%	0	-
8월	40	12.8%	0	0.0%	0	-
9월	23	7.4%	1	10.0%	0	-
10월	30	9.6%	0	0.0%	0	-
11월	33	10.6%	0	0.0%	0	-
12월	15	4.8%	0	0.0%	0	-
합계	312	100.0%	10	100.0%	0	-

04. 연령별 발생 현황

구분	개		고양이		기타	
	발생건	비율	발생건	비율	발생건	비율
0세	126	40.4%	8	80.0%	0	-
1세	59	18.9%	1	10.0%	0	-
2세	26	8.3%	1	10.0%	0	-
3세	51	16.3%	0	0.0%	0	-
4세	42	13.5%	0	0.0%	0	-
5세	7	2.2%	0	0.0%	0	-
6-10세	1	0.3%	0	0.0%	0	-
11-15세	0	0.0%	0	0.0%	0	-
16세 이상	0	0.0%	0	0.0%	0	-
합계	312	100.0%	10	100.0%	0	-

05. 유실·유기동물 처리 현황

구분	2020년		2021년		증감	
	발생건	비율	발생건	비율	발생건	비율
자연사	62	21.8%	102	31.7%	40	64.5%
입양	64	22.5%	110	34.2%	46	71.9%
안락사	61	21.4%	0	0.0%	-61	-100.0%
반환	21	7.4%	14	4.3%	-7	-33.3%
기증	0	0.0%	0	0.0%	0	-
방사	0	0.0%	0	0.0%	0	-
보호중	77	27.0%	96	29.8%	19	24.7%
합계	285	100.0%	322	100.0%	37	13.0%

06. 축종별 유실·유기동물 처리 현황

구분	개		고양이		기타	
	발생건	비율	발생건	비율	발생건	비율
자연사	102	32.7%	0	0.0%	0	-
입양	100	32.1%	10	100.0%	0	-
안락사	0	0.0%	0	0.0%	0	-
반환	14	4.5%	0	0.0%	0	-
기증	0	0.0%	0	0.0%	0	-
방사	0	0.0%	0	0.0%	0	-
보호중	96	30.8%	0	0.0%	0	-
합계	312	100.0%	10	100.0%	0	-

07. 품종별 처리현황[개]

구분	2020년		2021년		증감	
	품종건	비품종건	품종건	비품종건	품종건	비품종건
자연사	2	60	98	4	96	-56
입양	26	36	75	25	49	-11
안락사	2	59	0	0	-2	-59
반환	12	9	8	6	-4	-3
기증	0	0	0	0	0	0
방사	0	0	0	0	0	0
보호중	3	74	93	3	90	-71
합계	45	238	274	38	229	-200

08. 연령별 처리현황

구분	0세		1세		2세	
	발생건	비율	발생건	비율	발생건	비율
자연사	55	41.0%	28	46.7%	7	25.9%
입양	41	30.6%	18	30.0%	12	44.4%
안락사	0	0.0%	0	0.0%	0	0.0%
반환	1	0.7%	0	0.0%	2	7.4%
기증	0	0.0%	0	0.0%	0	0.0%
방사	0	0.0%	0	0.0%	0	0.0%
보호중	37	27.6%	14	23.3%	6	22.2%
합계	134	100.0%	60	100.0%	27	100.0%

구분	3세		4세		5세	
	발생건	비율	발생건	비율	발생건	비율
자연사	7	13.7%	4	9.5%	1	14.3%
입양	23	45.1%	11	26.2%	4	57.1%
안락사	0	0.0%	0	0.0%	0	0.0%
반환	2	3.9%	7	16.7%	2	28.6%
기증	0	0.0%	0	0.0%	0	0.0%
방사	0	0.0%	0	0.0%	0	0.0%
보호중	19	37.3%	20	47.6%	0	0.0%
합계	51	100.0%	42	100.0%	7	100.0%

구분	6-10세		11-15세		16세 이상	
	발생건	비율	발생건	비율	발생건	비율
자연사	0	0.0%	0		0	
입양	1	100.0%	0		0	
안락사	0	0.0%	0		0	
반환	0	0.0%	0		0	
기증	0	0.0%	0		0	
방사	0	0.0%	0		0	
보호중	0	0.0%	0		0	
합계	1	100.0%	0		0	

목포시

01. 축종별 발생 현황

구분	2020년		2021년		증감	
	발생건	비율	발생건	비율	발생건	비율
개	746	57.9%	567	51.7%	-179	-24.0%
고양이	531	41.2%	514	46.9%	-17	-3.2%
기타	12	0.9%	15	1.4%	3	25.0%
합계	1,289	100.0%	1,096	100.0%	-193	-15.0%

02. 품종별 발생 현황[개]

구분	2020년		2021년		증감	
	발생건	비율	발생건	비율	발생건	비율
비품종견	474	63.5%	370	65.3%	-104	-21.9%
품종견	272	36.5%	197	34.7%	-75	-27.6%
합계	746	100.0%	567	100.0%	-179	-24.0%

03. 월별 발생 현황

구분	개		고양이		기타	
	발생건	비율	발생건	비율	발생건	비율
1월	39	6.9%	12	2.3%	0	0.0%
2월	54	9.5%	17	3.3%	0	0.0%
3월	50	8.8%	17	3.3%	3	20.0%
4월	32	5.6%	40	7.8%	0	0.0%
5월	35	6.2%	77	15.0%	5	33.3%
6월	51	9.0%	60	11.7%	0	0.0%
7월	60	10.6%	67	13.0%	0	0.0%
8월	48	8.5%	69	13.4%	1	6.7%
9월	71	12.5%	54	10.5%	1	6.7%
10월	44	7.8%	41	8.0%	0	0.0%
11월	53	9.3%	35	6.8%	1	6.7%
12월	30	5.3%	25	4.9%	4	26.7%
합계	567	100.0%	514	100.0%	15	100.0%

04. 연령별 발생 현황

구분	개		고양이		기타	
	발생건	비율	발생건	비율	발생건	비율
0세	157	27.7%	383	74.5%	4	26.7%
1세	92	16.2%	24	4.7%	7	46.7%
2세	124	21.9%	46	8.9%	4	26.7%
3세	68	12.0%	50	9.7%	0	0.0%
4세	30	5.3%	4	0.8%	0	0.0%
5세	28	4.9%	3	0.6%	0	0.0%
6-10세	55	9.7%	4	0.8%	0	0.0%
11-15세	11	1.9%	0	0.0%	0	0.0%
16세 이상	2	0.4%	0	0.0%	0	0.0%
합계	567	100.0%	514	100.0%	15	100.0%

05. 유실·유기동물 처리 현황

구분	2020년		2021년		증감	
	발생건	비율	발생건	비율	발생건	비율
자연사	585	45.4%	488	44.5%	-97	-16.6%
입양	344	26.7%	278	25.4%	-66	-19.2%
안락사	62	4.8%	28	2.6%	-34	-54.8%
반환	181	14.0%	176	16.1%	-5	-2.8%
기증	1	0.1%	13	1.2%	12	1200.0%
방사	76	5.9%	74	6.8%	-2	-2.6%
보호중	40	3.1%	39	3.6%	-1	-2.5%
합계	1289	100.0%	1096	100.0%	-193	-15.0%

06. 축종별 유실·유기동물 처리 현황

구분	개		고양이		기타	
	발생건	비율	발생건	비율	발생건	비율
자연사	141	24.9%	344	66.9%	3	20.0%
입양	189	33.3%	81	15.8%	8	53.3%
안락사	28	4.9%	0	0.0%	0	0.0%
반환	171	30.2%	5	1.0%	0	0.0%
기증	9	1.6%	4	0.8%	0	0.0%
방사	0	0.0%	74	14.4%	0	0.0%
보호중	29	5.1%	6	1.2%	4	26.7%
합계	567	100.0%	514	100.0%	15	100.0%

07. 품종별 처리현황[개]

구분	2020년		2021년		증감	
	품종건	비품종건	품종건	비품종건	품종건	비품종건
자연사	28	186	117	24	89	-162
입양	117	139	128	61	11	-78
안락사	5	55	28	0	23	-55
반환	119	59	65	106	-54	47
기증	0	0	9	0	9	0
방사	0	0	0	0	0	0
보호중	3	35	23	6	20	-29
합계	272	474	370	197	98	-277

08. 연령별 처리현황

구분	0세		1세		2세	
	발생건	비율	발생건	비율	발생건	비율
자연사	349	64.2%	32	26.0%	42	24.1%
입양	146	26.8%	41	33.3%	41	23.6%
안락사	0	0.0%	9	7.3%	13	7.5%
반환	10	1.8%	20	16.3%	51	29.3%
기증	11	2.0%	1	0.8%	1	0.6%
방사	13	2.4%	11	8.9%	21	12.1%
보호중	15	2.8%	9	7.3%	5	2.9%
합계	544	100.0%	123	100.0%	174	100.0%
구분	3세		4세		5세	
	발생건	비율	발생건	비율	발생건	비율
자연사	41	34.7%	8	23.5%	4	12.9%
입양	20	16.9%	10	29.4%	6	19.4%
안락사	3	2.5%	1	2.9%	2	6.5%
반환	31	26.3%	11	32.4%	14	45.2%
기증	0	0.0%	0	0.0%	0	0.0%
방사	21	17.8%	2	5.9%	2	6.5%
보호중	2	1.7%	2	5.9%	3	9.7%
합계	118	100.0%	34	100.0%	31	100.0%
구분	6-10세		11-15세		16세 이상	
	발생건	비율	발생건	비율	발생건	비율
자연사	8	13.6%	4		0	
입양	13	22.0%	1		0	
안락사	0	0.0%	0		0	
반환	32	54.2%	5		2	
기증	0	0.0%	0		0	
방사	4	6.8%	0		0	
보호중	2	3.4%	1		0	
합계	59	100.0%	11		2	

무안군

01. 축종별 발생 현황

구분	2020년		2021년		증감	
	발생건	비율	발생건	비율	발생건	비율
개	407	88.3%	360	87.6%	-47	-11.5%
고양이	54	11.7%	51	12.4%	-3	-5.6%
기타	0	0.0%	0	0.0%	0	-
합계	461	100.0%	411	100.0%	-50	-10.8%

02. 품종별 발생 현황[개]

구분	2020년		2021년		증감	
	발생건	비율	발생건	비율	발생건	비율
비품종견	353	86.7%	336	93.3%	-17	-4.8%
품종견	54	13.3%	24	6.7%	-30	-55.6%
합계	407	100.0%	360	100.0%	-47	-11.5%

03. 월별 발생 현황

구분	개		고양이		기타	
	발생건	비율	발생건	비율	발생건	비율
1월	24	6.7%	3	5.9%	0	-
2월	23	6.4%	2	3.9%	0	-
3월	30	8.3%	1	2.0%	0	-
4월	30	8.3%	2	3.9%	0	-
5월	15	4.2%	3	5.9%	0	-
6월	36	10.0%	6	11.8%	0	-
7월	24	6.7%	6	11.8%	0	-
8월	47	13.1%	11	21.6%	0	-
9월	29	8.1%	4	7.8%	0	-
10월	32	8.9%	8	15.7%	0	-
11월	29	8.1%	4	7.8%	0	-
12월	41	11.4%	1	2.0%	0	-
합계	360	100.0%	51	100.0%	0	-

04. 연령별 발생 현황

구분	개		고양이		기타	
	발생건	비율	발생건	비율	발생건	비율
0세	360	100.0%	51	100.0%	0	-
1세	0	0.0%	0	0.0%	0	-
2세	0	0.0%	0	0.0%	0	-
3세	0	0.0%	0	0.0%	0	-
4세	0	0.0%	0	0.0%	0	-
5세	0	0.0%	0	0.0%	0	-
6-10세	0	0.0%	0	0.0%	0	-
11-15세	0	0.0%	0	0.0%	0	-
16세 이상	0	0.0%	0	0.0%	0	-
합계	360	100.0%	51	100.0%	0	-

05. 유실·유기동물 처리 현황

구분	2020년		2021년		증감	
	발생건	비율	발생건	비율	발생건	비율
자연사	126	27.3%	79	19.2%	-47	-37.3%
입양	147	31.9%	134	32.6%	-13	-8.8%
안락사	156	33.8%	142	34.5%	-14	-9.0%
반환	26	5.6%	14	3.4%	-12	-46.2%
기증	0	0.0%	2	0.5%	2	-
방사	4	0.9%	2	0.5%	-2	-50.0%
보호중	2	0.4%	38	9.2%	36	1800.0%
합계	461	100.0%	411	100.0%	-50	-10.8%

06. 축종별 유실·유기동물 처리 현황

구분	개		고양이		기타	
	발생건	비율	발생건	비율	발생건	비율
자연사	43	11.9%	36	70.6%	0	-
입양	126	35.0%	8	15.7%	0	-
안락사	142	39.4%	0	0.0%	0	-
반환	12	3.3%	2	3.9%	0	-
기증	0	0.0%	2	3.9%	0	-
방사	0	0.0%	2	3.9%	0	-
보호중	37	10.3%	1	2.0%	0	-
합계	360	100.0%	51	100.0%	0	-

07. 품종별 처리현황[개]

구분	2020년		2021년		증감	
	품종건	비품종건	품종건	비품종건	품종건	비품종건
자연사	1	95	42	1	41	-94
입양	34	94	112	14	78	-80
안락사	6	150	141	1	135	-149
반환	13	12	4	8	-9	-4
기증	0	0	0	0	0	0
방사	0	0	0	0	0	0
보호중	0	2	37	0	37	-2
합계	54	353	336	24	282	-329

08. 연령별 처리현황

구분	0세		1세		2세	
	발생건	비율	발생건	비율	발생건	비율
자연사	79	19.2%	0	-	0	-
입양	134	32.6%	0	-	0	-
안락사	142	34.5%	0	-	0	-
반환	14	3.4%	0	-	0	-
기증	2	0.5%	0	-	0	-
방사	2	0.5%	0	-	0	-
보호중	38	9.2%	0	-	0	-
합계	411	100.0%	0	-	0	-

구분	3세		4세		5세	
	발생건	비율	발생건	비율	발생건	비율
자연사	0	-	0	-	0	-
입양	0	-	0	-	0	-
안락사	0	-	0	-	0	-
반환	0	-	0	-	0	-
기증	0	-	0	-	0	-
방사	0	-	0	-	0	-
보호중	0	-	0	-	0	-
합계	0	-	0	-	0	-

구분	6-10세		11-15세		16세 이상	
	발생건	비율	발생건	비율	발생건	비율
자연사	0	-	0	-	0	-
입양	0	-	0	-	0	-
안락사	0	-	0	-	0	-
반환	0	-	0	-	0	-
기증	0	-	0	-	0	-
방사	0	-	0	-	0	-
보호중	0	-	0	-	0	-
합계	0	-	0	-	0	-

보성군

01. 축종별 발생 현황

구분	2020년		2021년		증감	
	발생건	비율	발생건	비율	발생건	비율
개	286	99.7%	138	100.0%	-148	-51.7%
고양이	1	0.3%	0	0.0%	-1	-100.0%
기타	0	0.0%	0	0.0%	0	-
합계	287	100.0%	138	100.0%	-149	-51.9%

02. 품종별 발생 현황[개]

구분	2020년		2021년		증감	
	발생건	비율	발생건	비율	발생건	비율
비품종견	270	94.4%	128	92.8%	-142	-52.6%
품종견	16	5.6%	10	7.2%	-6	-37.5%
합계	286	100.0%	138	100.0%	-148	-51.7%

03. 월별 발생 현황

구분	개		고양이		기타	
	발생건	비율	발생건	비율	발생건	비율
1월	12	8.7%	0	-	0	-
2월	14	10.1%	0	-	0	-
3월	17	12.3%	0	-	0	-
4월	5	3.6%	0	-	0	-
5월	3	2.2%	0	-	0	-
6월	11	8.0%	0	-	0	-
7월	13	9.4%	0	-	0	-
8월	28	20.3%	0	-	0	-
9월	7	5.1%	0	-	0	-
10월	11	8.0%	0	-	0	-
11월	9	6.5%	0	-	0	-
12월	8	5.8%	0	-	0	-
합계	138	100.0%	0	-	0	-

04. 연령별 발생 현황

구분	개		고양이		기타	
	발생건	비율	발생건	비율	발생건	비율
0세	76	55.1%	0	-	0	-
1세	20	14.5%	0	-	0	-
2세	13	9.4%	0	-	0	-
3세	13	9.4%	0	-	0	-
4세	4	2.9%	0	-	0	-
5세	9	6.5%	0	-	0	-
6-10세	3	2.2%	0	-	0	-
11-15세	0	0.0%	0	-	0	-
16세 이상	0	0.0%	0	-	0	-
합계	138	100.0%	0	-	0	-

05. 유실·유기동물 처리 현황

구분	2020년		2021년		증감	
	발생건	비율	발생건	비율	발생건	비율
자연사	44	15.3%	70	50.7%	26	59.1%
입양	50	17.4%	29	21.0%	-21	-42.0%
안락사	136	47.4%	11	8.0%	-125	-91.9%
반환	7	2.4%	9	6.5%	2	28.6%
기증	17	5.9%	0	0.0%	-17	-100.0%
방사	0	0.0%	0	0.0%	0	-
보호중	33	11.5%	19	13.8%	-14	-42.4%
합계	287	100.0%	138	100.0%	-149	-51.9%

06. 축종별 유실·유기동물 처리 현황

구분	개		고양이		기타	
	발생건	비율	발생건	비율	발생건	비율
자연사	70	50.7%	0	-	0	-
입양	29	21.0%	0	-	0	-
안락사	11	8.0%	0	-	0	-
반환	9	6.5%	0	-	0	-
기증	0	0.0%	0	-	0	-
방사	0	0.0%	0	-	0	-
보호중	19	13.8%	0	-	0	-
합계	138	100.0%	0	-	0	-

07. 품종별 처리현황[개]

구분	2020년		2021년		증감	
	품종건	비품종건	품종건	비품종건	품종건	비품종건
자연사	3	40	68	2	65	-38
입양	6	44	25	4	19	-40
안락사	2	134	11	0	9	-134
반환	1	6	7	2	6	-4
기증	2	15	0	0	-2	-15
방사	0	0	0	0	0	0
보호중	2	31	17	2	15	-29
합계	16	270	128	10	112	-260

08. 연령별 처리현황

구분	0세		1세		2세	
	발생건	비율	발생건	비율	발생건	비율
자연사	43	56.6%	12	60.0%	3	23.1%
입양	17	22.4%	3	15.0%	7	53.8%
안락사	3	3.9%	0	0.0%	0	0.0%
반환	5	6.6%	0	0.0%	3	23.1%
기증	0	0.0%	0	0.0%	0	0.0%
방사	0	0.0%	0	0.0%	0	0.0%
보호중	8	10.5%	5	25.0%	0	0.0%
합계	76	100.0%	20	100.0%	13	100.0%

구분	3세		4세		5세	
	발생건	비율	발생건	비율	발생건	비율
자연사	7	53.8%	2	50.0%	2	22.2%
입양	2	15.4%	0	0.0%	0	0.0%
안락사	2	15.4%	1	25.0%	5	55.6%
반환	0	0.0%	1	25.0%	0	0.0%
기증	0	0.0%	0	0.0%	0	0.0%
방사	0	0.0%	0	0.0%	0	0.0%
보호중	2	15.4%	0	0.0%	2	22.2%
합계	13	100.0%	4	100.0%	9	100.0%

구분	6-10세		11-15세		16세 이상	
	발생건	비율	발생건	비율	발생건	비율
자연사	1	33.3%	0		0	
입양	0	0.0%	0		0	
안락사	0	0.0%	0		0	
반환	0	0.0%	0		0	
기증	0	0.0%	0		0	
방사	0	0.0%	0		0	
보호중	2	66.7%	0		0	
합계	3	100.0%	0		0	

순천시

01. 축종별 발생 현황

구분	2020년		2021년		증감	
	발생건	비율	발생건	비율	발생건	비율
개	503	90.1%	591	91.2%	88	17.5%
고양이	49	8.8%	54	8.3%	5	10.2%
기타	6	1.1%	3	0.5%	-3	-50.0%
합계	558	100.0%	648	100.0%	90	16.1%

02. 품종별 발생 현황[개]

구분	2020년		2021년		증감	
	발생건	비율	발생건	비율	발생건	비율
비품종견	390	77.5%	476	80.5%	86	22.1%
품종견	113	22.5%	115	19.5%	2	1.8%
합계	503	100.0%	591	100.0%	88	17.5%

03. 월별 발생 현황

구분	개		고양이		기타	
	발생건	비율	발생건	비율	발생건	비율
1월	40	6.8%	3	5.6%	0	0.0%
2월	49	8.3%	2	3.7%	0	0.0%
3월	63	10.7%	4	7.4%	0	0.0%
4월	44	7.4%	1	1.9%	0	0.0%
5월	37	6.3%	4	7.4%	0	0.0%
6월	54	9.1%	5	9.3%	1	33.3%
7월	47	8.0%	9	16.7%	0	0.0%
8월	46	7.8%	8	14.8%	0	0.0%
9월	58	9.8%	7	13.0%	0	0.0%
10월	40	6.8%	7	13.0%	1	33.3%
11월	55	9.3%	4	7.4%	1	33.3%
12월	58	9.8%	0	0.0%	0	0.0%
합계	591	100.0%	54	100.0%	3	100.0%

04. 연령별 발생 현황

구분	개		고양이		기타	
	발생건	비율	발생건	비율	발생건	비율
0세	297	50.3%	45	83.3%	2	66.7%
1세	35	5.9%	1	1.9%	0	0.0%
2세	65	11.0%	0	0.0%	0	0.0%
3세	78	13.2%	3	5.6%	1	33.3%
4세	39	6.6%	1	1.9%	0	0.0%
5세	44	7.4%	2	3.7%	0	0.0%
6-10세	32	5.4%	2	3.7%	0	0.0%
11-15세	1	0.2%	0	0.0%	0	0.0%
16세 이상	0	0.0%	0	0.0%	0	0.0%
합계	591	100.0%	54	100.0%	3	100.0%

05. 유실·유기동물 처리 현황

구분	2020년		2021년		증감	
	발생건	비율	발생건	비율	발생건	비율
자연사	178	31.9%	163	25.2%	-15	-8.4%
입양	188	33.7%	180	27.8%	-8	-4.3%
안락사	36	6.5%	36	5.6%	0	0.0%
반환	63	11.3%	102	15.7%	39	61.9%
기증	11	2.0%	0	0.0%	-11	-100.0%
방사	0	0.0%	1	0.2%	1	-
보호중	82	14.7%	166	25.6%	84	102.4%
합계	558	100.0%	648	100.0%	90	16.1%

06. 축종별 유실·유기동물 처리 현황

구분	개		고양이		기타	
	발생건	비율	발생건	비율	발생건	비율
자연사	150	25.4%	12	22.2%	1	33.3%
입양	149	25.2%	31	57.4%	0	0.0%
안락사	34	5.8%	1	1.9%	1	33.3%
반환	102	17.3%	0	0.0%	0	0.0%
기증	0	0.0%	0	0.0%	0	0.0%
방사	0	0.0%	1	1.9%	0	0.0%
보호중	156	26.4%	9	16.7%	1	33.3%
합계	591	100.0%	54	100.0%	3	100.0%

07. 품종별 처리현황[개]

구분	2020년		2021년		증감	
	품종건	비품종건	품종건	비품종건	품종건	비품종건
자연사	20	152	145	5	125	-147
입양	50	107	109	40	59	-67
안락사	4	32	33	1	29	-31
반환	36	24	36	66	0	42
기증	0	0	0	0	0	0
방사	0	0	0	0	0	0
보호중	3	75	153	3	150	-72
합계	113	390	476	115	363	-275

08. 연령별 처리현황

구분	0세		1세		2세	
	발생건	비율	발생건	비율	발생건	비율
자연사	117	34.0%	6	16.7%	5	7.7%
입양	111	32.3%	11	30.6%	12	18.5%
안락사	6	1.7%	2	5.6%	8	12.3%
반환	9	2.6%	8	22.2%	18	27.7%
기증	0	0.0%	0	0.0%	0	0.0%
방사	1	0.3%	0	0.0%	0	0.0%
보호중	100	29.1%	9	25.0%	22	33.8%
합계	344	100.0%	36	100.0%	65	100.0%

구분	3세		4세		5세	
	발생건	비율	발생건	비율	발생건	비율
자연사	15	18.3%	8	20.0%	8	17.4%
입양	13	15.9%	8	20.0%	14	30.4%
안락사	11	13.4%	4	10.0%	4	8.7%
반환	27	32.9%	8	20.0%	14	30.4%
기증	0	0.0%	0	0.0%	0	0.0%
방사	0	0.0%	0	0.0%	0	0.0%
보호중	16	19.5%	12	30.0%	6	13.0%
합계	82	100.0%	40	100.0%	46	100.0%

구분	6-10세		11-15세		16세 이상	
	발생건	비율	발생건	비율	발생건	비율
자연사	4	11.8%	0		0	
입양	11	32.4%	0		0	
안락사	1	2.9%	0		0	
반환	17	50.0%	1		0	
기증	0	0.0%	0		0	
방사	0	0.0%	0		0	
보호중	1	2.9%	0		0	
합계	34	100.0%	1		0	

신안군

01. 축종별 발생 현황

구분	2020년		2021년		증감	
	발생건	비율	발생건	비율	발생건	비율
개	238	90.2%	257	91.1%	19	8.0%
고양이	26	9.8%	25	8.9%	-1	-3.8%
기타	0	0.0%	0	0.0%	0	-
합계	264	100.0%	282	100.0%	18	6.8%

02. 품종별 발생 현황[개]

구분	2020년		2021년		증감	
	발생건	비율	발생건	비율	발생건	비율
비품종견	222	93.3%	244	94.9%	22	9.9%
품종견	16	6.7%	13	5.1%	-3	-18.8%
합계	238	100.0%	257	100.0%	19	8.0%

03. 월별 발생 현황

구분	개		고양이		기타	
	발생건	비율	발생건	비율	발생건	비율
1월	25	9.7%	1	4.0%	0	-
2월	12	4.7%	0	0.0%	0	-
3월	21	8.2%	1	4.0%	0	-
4월	13	5.1%	7	28.0%	0	-
5월	23	8.9%	2	8.0%	0	-
6월	25	9.7%	0	0.0%	0	-
7월	23	8.9%	1	4.0%	0	-
8월	8	3.1%	7	28.0%	0	-
9월	7	2.7%	1	4.0%	0	-
10월	20	7.8%	3	12.0%	0	-
11월	41	16.0%	0	0.0%	0	-
12월	39	15.2%	2	8.0%	0	-
합계	257	100.0%	25	100.0%	0	-

04. 연령별 발생 현황

구분	개		고양이		기타	
	발생건	비율	발생건	비율	발생건	비율
0세	156	60.7%	19	76.0%	0	-
1세	24	9.3%	0	0.0%	0	-
2세	45	17.5%	3	12.0%	0	-
3세	16	6.2%	3	12.0%	0	-
4세	6	2.3%	0	0.0%	0	-
5세	6	2.3%	0	0.0%	0	-
6-10세	3	1.2%	0	0.0%	0	-
11-15세	1	0.4%	0	0.0%	0	-
16세 이상	0	0.0%	0	0.0%	0	-
합계	257	100.0%	25	100.0%	0	-

05. 유실·유기동물 처리 현황

구분	2020년		2021년		증감	
	발생건	비율	발생건	비율	발생건	비율
자연사	175	66.3%	177	62.8%	2	1.1%
입양	66	25.0%	61	21.6%	-5	-7.6%
안락사	2	0.8%	0	0.0%	-2	-100.0%
반환	9	3.4%	7	2.5%	-2	-22.2%
기증	0	0.0%	0	0.0%	0	-
방사	1	0.4%	3	1.1%	2	200.0%
보호중	11	4.2%	34	12.1%	23	209.1%
합계	264	100.0%	282	100.0%	18	6.8%

06. 축종별 유실·유기동물 처리 현황

구분	개		고양이		기타	
	발생건	비율	발생건	비율	발생건	비율
자연사	164	63.8%	13	52.0%	0	-
입양	54	21.0%	7	28.0%	0	-
안락사	0	0.0%	0	0.0%	0	-
반환	7	2.7%	0	0.0%	0	-
기증	0	0.0%	0	0.0%	0	-
방사	0	0.0%	3	12.0%	0	-
보호중	32	12.5%	2	8.0%	0	-
합계	257	100.0%	25	100.0%	0	-

07. 품종별 처리현황[개]

구분	2020년		2021년		증감	
	품종건	비품종건	품종건	비품종건	품종건	비품종건
자연사	7	152	163	1	156	-151
입양	8	49	44	10	36	-39
안락사	0	2	0	0	0	-2
반환	1	8	5	2	4	-6
기증	0	0	0	0	0	0
방사	0	0	0	0	0	0
보호중	0	11	32	0	32	-11
합계	16	222	244	13	228	-209

08. 연령별 처리현황

구분	0세		1세		2세	
	발생건	비율	발생건	비율	발생건	비율
자연사	119	68.0%	16	66.7%	29	60.4%
입양	31	17.7%	4	16.7%	10	20.8%
안락사	0	0.0%	0	0.0%	0	0.0%
반환	1	0.6%	2	8.3%	1	2.1%
기증	0	0.0%	0	0.0%	0	0.0%
방사	1	0.6%	0	0.0%	1	2.1%
보호중	23	13.1%	2	8.3%	7	14.6%
합계	175	100.0%	24	100.0%	48	100.0%

구분	3세		4세		5세	
	발생건	비율	발생건	비율	발생건	비율
자연사	11	57.9%	0	0.0%	1	16.7%
입양	6	31.6%	5	83.3%	3	50.0%
안락사	0	0.0%	0	0.0%	0	0.0%
반환	0	0.0%	1	16.7%	1	16.7%
기증	0	0.0%	0	0.0%	0	0.0%
방사	1	5.3%	0	0.0%	0	0.0%
보호중	1	5.3%	0	0.0%	1	16.7%
합계	19	100.0%	6	100.0%	6	100.0%

구분	6-10세		11-15세		16세 이상	
	발생건	비율	발생건	비율	발생건	비율
자연사	0	0.0%	1		0	
입양	2	66.7%	0		0	
안락사	0	0.0%	0		0	
반환	1	33.3%	0		0	
기증	0	0.0%	0		0	
방사	0	0.0%	0		0	
보호중	0	0.0%	0		0	
합계	3	100.0%	1		0	

여주시

01. 축종별 발생 현황

구분	2020년		2021년		증감	
	발생건	비율	발생건	비율	발생건	비율
개	538	97.1%	722	96.5%	184	34.2%
고양이	13	2.3%	22	2.9%	9	69.2%
기타	3	0.5%	4	0.5%	1	33.3%
합계	554	100.0%	748	100.0%	194	35.0%

02. 품종별 발생 현황[개]

구분	2020년		2021년		증감	
	발생건	비율	발생건	비율	발생건	비율
비품종견	362	67.3%	571	79.1%	209	57.7%
품종견	176	32.7%	151	20.9%	-25	-14.2%
합계	538	100.0%	722	100.0%	184	34.2%

03. 월별 발생 현황

구분	개		고양이		기타	
	발생건	비율	발생건	비율	발생건	비율
1월	46	6.4%	1	4.5%	0	0.0%
2월	57	7.9%	0	0.0%	0	0.0%
3월	64	8.9%	1	4.5%	0	0.0%
4월	50	6.9%	1	4.5%	0	0.0%
5월	61	8.4%	2	9.1%	0	0.0%
6월	60	8.3%	4	18.2%	0	0.0%
7월	67	9.3%	5	22.7%	0	0.0%
8월	63	8.7%	0	0.0%	0	0.0%
9월	69	9.6%	1	4.5%	0	0.0%
10월	69	9.6%	3	13.6%	1	25.0%
11월	50	6.9%	0	0.0%	0	0.0%
12월	66	9.1%	4	18.2%	3	75.0%
합계	722	100.0%	22	100.0%	4	100.0%

04. 연령별 발생 현황

구분	개		고양이		기타	
	발생건	비율	발생건	비율	발생건	비율
0세	328	45.4%	11	50.0%	2	50.0%
1세	74	10.2%	5	22.7%	1	25.0%
2세	164	22.7%	5	22.7%	1	25.0%
3세	104	14.4%	1	4.5%	0	0.0%
4세	34	4.7%	0	0.0%	0	0.0%
5세	9	1.2%	0	0.0%	0	0.0%
6-10세	8	1.1%	0	0.0%	0	0.0%
11-15세	0	0.0%	0	0.0%	0	0.0%
16세 이상	1	0.1%	0	0.0%	0	0.0%
합계	722	100.0%	22	100.0%	4	100.0%

05. 유실·유기동물 처리 현황

구분	2020년		2021년		증감	
	발생건	비율	발생건	비율	발생건	비율
자연사	115	20.8%	128	17.1%	13	11.3%
입양	201	36.3%	351	46.9%	150	74.6%
안락사	7	1.3%	13	1.7%	6	85.7%
반환	121	21.8%	152	20.3%	31	25.6%
기증	0	0.0%	0	0.0%	0	-
방사	3	0.5%	5	0.7%	2	66.7%
보호중	107	19.3%	99	13.2%	-8	-7.5%
합계	554	100.0%	748	100.0%	194	35.0%

06. 축종별 유실·유기동물 처리 현황

구분	개		고양이		기타	
	발생건	비율	발생건	비율	발생건	비율
자연사	126	17.5%	2	9.1%	0	0.0%
입양	337	46.7%	14	63.6%	0	0.0%
안락사	13	1.8%	0	0.0%	0	0.0%
반환	149	20.6%	2	9.1%	1	25.0%
기증	0	0.0%	0	0.0%	0	0.0%
방사	3	0.4%	2	9.1%	0	0.0%
보호중	94	13.0%	2	9.1%	3	75.0%
합계	722	100.0%	22	100.0%	4	100.0%

07. 품종별 처리현황[개]

구분	2020년		2021년		증감	
	품종건	비품종건	품종건	비품종건	품종건	비품종건
자연사	14	96	121	5	107	-91
입양	60	131	288	49	228	-82
안락사	2	5	13	0	11	-5
반환	85	36	57	92	-28	56
기증	0	0	0	0	0	0
방사	1	2	3	0	2	-2
보호중	14	92	89	5	75	-87
합계	176	362	571	151	395	-211

08. 연령별 처리현황

구분	0세		1세		2세	
	발생건	비율	발생건	비율	발생건	비율
자연사	97	28.4%	4	5.0%	10	5.9%
입양	197	57.8%	47	58.8%	55	32.4%
안락사	0	0.0%	2	2.5%	5	2.9%
반환	8	2.3%	14	17.5%	66	38.8%
기증	0	0.0%	0	0.0%	0	0.0%
방사	1	0.3%	2	2.5%	1	0.6%
보호중	38	11.1%	11	13.8%	33	19.4%
합계	341	100.0%	80	100.0%	170	100.0%

구분	3세		4세		5세	
	발생건	비율	발생건	비율	발생건	비율
자연사	8	7.6%	5	14.7%	2	22.2%
입양	37	35.2%	14	41.2%	1	11.1%
안락사	4	3.8%	0	0.0%	2	22.2%
반환	41	39.0%	12	35.3%	4	44.4%
기증	0	0.0%	0	0.0%	0	0.0%
방사	1	1.0%	0	0.0%	0	0.0%
보호중	14	13.3%	3	8.8%	0	0.0%
합계	105	100.0%	34	100.0%	9	100.0%

구분	6-10세		11-15세		16세 이상	
	발생건	비율	발생건	비율	발생건	비율
자연사	2	25.0%	0		0	
입양	0	0.0%	0		0	
안락사	0	0.0%	0		0	
반환	6	75.0%	0		1	
기증	0	0.0%	0		0	
방사	0	0.0%	0		0	
보호중	0	0.0%	0		0	
합계	8	100.0%	0		1	

영광군

01. 축종별 발생 현황

구분	2020년		2021년		증감	
	발생건	비율	발생건	비율	발생건	비율
개	339	93.6%	281	96.9%	-58	-17.1%
고양이	21	5.8%	8	2.8%	-13	-61.9%
기타	2	0.6%	1	0.3%	-1	-50.0%
합계	362	100.0%	290	100.0%	-72	-19.9%

02. 품종별 발생 현황[개]

구분	2020년		2021년		증감	
	발생건	비율	발생건	비율	발생건	비율
비품종견	326	96.2%	258	91.8%	-68	-20.9%
품종견	13	3.8%	23	8.2%	10	76.9%
합계	339	100.0%	281	100.0%	-58	-17.1%

03. 월별 발생 현황

구분	개		고양이		기타	
	발생건	비율	발생건	비율	발생건	비율
1월	43	15.3%	0	0.0%	0	0.0%
2월	36	12.8%	0	0.0%	0	0.0%
3월	22	7.8%	0	0.0%	0	0.0%
4월	18	6.4%	0	0.0%	0	0.0%
5월	9	3.2%	4	50.0%	1	100.0%
6월	28	10.0%	1	12.5%	0	0.0%
7월	12	4.3%	0	0.0%	0	0.0%
8월	17	6.0%	1	12.5%	0	0.0%
9월	10	3.6%	1	12.5%	0	0.0%
10월	21	7.5%	1	12.5%	0	0.0%
11월	29	10.3%	0	0.0%	0	0.0%
12월	36	12.8%	0	0.0%	0	0.0%
합계	281	100.0%	8	100.0%	1	100.0%

04. 연령별 발생 현황

구분	개		고양이		기타	
	발생건	비율	발생건	비율	발생건	비율
0세	129	45.9%	8	100.0%	0	0.0%
1세	55	19.6%	0	0.0%	0	0.0%
2세	33	11.7%	0	0.0%	1	100.0%
3세	35	12.5%	0	0.0%	0	0.0%
4세	18	6.4%	0	0.0%	0	0.0%
5세	4	1.4%	0	0.0%	0	0.0%
6-10세	6	2.1%	0	0.0%	0	0.0%
11-15세	1	0.4%	0	0.0%	0	0.0%
16세 이상	0	0.0%	0	0.0%	0	0.0%
합계	281	100.0%	8	100.0%	1	100.0%

05. 유실·유기동물 처리 현황

구분	2020년		2021년		증감	
	발생건	비율	발생건	비율	발생건	비율
자연사	2	0.6%	3	1.0%	1	50.0%
입양	22	6.1%	25	8.6%	3	13.6%
안락사	278	76.8%	197	67.9%	-81	-29.1%
반환	4	1.1%	9	3.1%	5	125.0%
기증	0	0.0%	3	1.0%	3	-
방사	3	0.8%	8	2.8%	5	166.7%
보호중	53	14.6%	45	15.5%	-8	-15.1%
합계	362	100.0%	290	100.0%	-72	-19.9%

06. 축종별 유실·유기동물 처리 현황

구분	개		고양이		기타	
	발생건	비율	발생건	비율	발생건	비율
자연사	3	1.1%	0	0.0%	0	0.0%
입양	24	8.5%	0	0.0%	1	100.0%
안락사	197	70.1%	0	0.0%	0	0.0%
반환	9	3.2%	0	0.0%	0	0.0%
기증	3	1.1%	0	0.0%	0	0.0%
방사	0	0.0%	8	100.0%	0	0.0%
보호중	45	16.0%	0	0.0%	0	0.0%
합계	281	100.0%	8	100.0%	1	100.0%

07. 품종별 처리현황[개]

구분	2020년		2021년		증감	
	품종건	비품종건	품종건	비품종건	품종건	비품종건
자연사	0	2	3	0	3	-2
입양	1	10	15	9	14	-1
안락사	8	270	195	2	187	-268
반환	3	1	3	6	0	5
기증	0	0	0	3	0	3
방사	0	0	0	0	0	0
보호중	1	43	42	3	41	-40
합계	13	326	258	23	245	-303

08. 연령별 처리현황

구분	0세		1세		2세	
	발생건	비율	발생건	비율	발생건	비율
자연사	2	1.5%	0	0.0%	0	0.0%
입양	8	5.8%	0	0.0%	7	20.6%
안락사	85	62.0%	54	98.2%	15	44.1%
반환	0	0.0%	1	1.8%	4	11.8%
기증	0	0.0%	0	0.0%	2	5.9%
방사	8	5.8%	0	0.0%	0	0.0%
보호중	34	24.8%	0	0.0%	6	17.6%
합계	137	100.0%	55	100.0%	34	100.0%

구분	3세		4세		5세	
	발생건	비율	발생건	비율	발생건	비율
자연사	0	0.0%	1	5.6%	0	0.0%
입양	9	25.7%	1	5.6%	0	0.0%
안락사	23	65.7%	13	72.2%	4	100.0%
반환	0	0.0%	2	11.1%	0	0.0%
기증	1	2.9%	0	0.0%	0	0.0%
방사	0	0.0%	0	0.0%	0	0.0%
보호중	2	5.7%	1	5.6%	0	0.0%
합계	35	100.0%	18	100.0%	4	100.0%

구분	6-10세		11-15세		16세 이상	
	발생건	비율	발생건	비율	발생건	비율
자연사	0	0.0%	0		0	
입양	0	0.0%	0		0	
안락사	3	50.0%	0		0	
반환	1	16.7%	1		0	
기증	0	0.0%	0		0	
방사	0	0.0%	0		0	
보호중	2	33.3%	0		0	
합계	6	100.0%	1		0	

영암군

01. 축종별 발생 현황

구분	2020년		2021년		증감	
	발생건	비율	발생건	비율	발생건	비율
개	420	100.0%	474	100.0%	54	12.9%
고양이	0	0.0%	0	0.0%	0	-
기타	0	0.0%	0	0.0%	0	-
합계	420	100.0%	474	100.0%	54	12.9%

02. 품종별 발생 현황[개]

구분	2020년		2021년		증감	
	발생건	비율	발생건	비율	발생건	비율
비품종견	359	85.5%	434	91.6%	75	20.9%
품종견	61	14.5%	40	8.4%	-21	-34.4%
합계	420	100.0%	474	100.0%	54	12.9%

03. 월별 발생 현황

구분	개		고양이		기타	
	발생건	비율	발생건	비율	발생건	비율
1월	66	13.9%	0	-	0	-
2월	50	10.5%	0	-	0	-
3월	87	18.4%	0	-	0	-
4월	29	6.1%	0	-	0	-
5월	38	8.0%	0	-	0	-
6월	29	6.1%	0	-	0	-
7월	28	5.9%	0	-	0	-
8월	20	4.2%	0	-	0	-
9월	32	6.8%	0	-	0	-
10월	30	6.3%	0	-	0	-
11월	44	9.3%	0	-	0	-
12월	21	4.4%	0	-	0	-
합계	474	100.0%	0	-	0	-

04. 연령별 발생 현황

구분	개		고양이		기타	
	발생건	비율	발생건	비율	발생건	비율
0세	257	54.2%	0	-	0	-
1세	25	5.3%	0	-	0	-
2세	35	7.4%	0	-	0	-
3세	115	24.3%	0	-	0	-
4세	39	8.2%	0	-	0	-
5세	1	0.2%	0	-	0	-
6-10세	2	0.4%	0	-	0	-
11-15세	0	0.0%	0	-	0	-
16세 이상	0	0.0%	0	-	0	-
합계	474	100.0%	0	-	0	-

05. 유실·유기동물 처리 현황

구분	2020년		2021년		증감	
	발생건	비율	발생건	비율	발생건	비율
자연사	132	31.4%	98	20.7%	-34	-25.8%
입양	67	16.0%	116	24.5%	49	73.1%
안락사	152	36.2%	182	38.4%	30	19.7%
반환	4	1.0%	20	4.2%	16	400.0%
기증	0	0.0%	0	0.0%	0	-
방사	0	0.0%	0	0.0%	0	-
보호중	65	15.5%	58	12.2%	-7	-10.8%
합계	420	100.0%	474	100.0%	54	12.9%

06. 축종별 유실·유기동물 처리 현황

구분	개		고양이		기타	
	발생건	비율	발생건	비율	발생건	비율
자연사	98	20.7%	0	-	0	-
입양	116	24.5%	0	-	0	-
안락사	182	38.4%	0	-	0	-
반환	20	4.2%	0	-	0	-
기증	0	0.0%	0	-	0	-
방사	0	0.0%	0	-	0	-
보호중	58	12.2%	0	-	0	-
합계	474	100.0%	0	-	0	-

07. 품종별 처리현황[개]

구분	2020년		2021년		증감	
	품종건	비품종건	품종건	비품종건	품종건	비품종건
자연사	7	125	96	2	89	-123
입양	32	35	92	24	60	-11
안락사	14	138	178	4	164	-134
반환	3	1	13	7	10	6
기증	0	0	0	0	0	0
방사	0	0	0	0	0	0
보호중	5	60	55	3	50	-57
합계	61	359	434	40	373	-319

08. 연령별 처리현황

구분	0세		1세		2세	
	발생건	비율	발생건	비율	발생건	비율
자연사	78	30.4%	3	12.0%	3	8.6%
입양	66	25.7%	7	28.0%	9	25.7%
안락사	75	29.2%	14	56.0%	14	40.0%
반환	5	1.9%	0	0.0%	2	5.7%
기증	0	0.0%	0	0.0%	0	0.0%
방사	0	0.0%	0	0.0%	0	0.0%
보호중	33	12.8%	1	4.0%	7	20.0%
합계	257	100.0%	25	100.0%	35	100.0%

구분	3세		4세		5세	
	발생건	비율	발생건	비율	발생건	비율
자연사	9	7.8%	4	10.3%	0	0.0%
입양	21	18.3%	12	30.8%	1	100.0%
안락사	64	55.7%	14	35.9%	0	0.0%
반환	10	8.7%	3	7.7%	0	0.0%
기증	0	0.0%	0	0.0%	0	0.0%
방사	0	0.0%	0	0.0%	0	0.0%
보호중	11	9.6%	6	15.4%	0	0.0%
합계	115	100.0%	39	100.0%	1	100.0%

구분	6-10세		11-15세		16세 이상	
	발생건	비율	발생건	비율	발생건	비율
자연사	1	50.0%	0		0	
입양	0	0.0%	0		0	
안락사	1	50.0%	0		0	
반환	0	0.0%	0		0	
기증	0	0.0%	0		0	
방사	0	0.0%	0		0	
보호중	0	0.0%	0		0	
합계	2	100.0%	0		0	

완도군

01. 축종별 발생 현황

구분	2020년		2021년		증감	
	발생건	비율	발생건	비율	발생건	비율
개	255	99.6%	263	100.0%	8	3.1%
고양이	1	0.4%	0	0.0%	-1	-100.0%
기타	0	0.0%	0	0.0%	0	-
합계	256	100.0%	263	100.0%	7	2.7%

02. 품종별 발생 현황[개]

구분	2020년		2021년		증감	
	발생건	비율	발생건	비율	발생건	비율
비품종견	247	96.9%	259	98.5%	12	4.9%
품종견	8	3.1%	4	1.5%	-4	-50.0%
합계	255	100.0%	263	100.0%	8	3.1%

03. 월별 발생 현황

구분	개		고양이		기타	
	발생건	비율	발생건	비율	발생건	비율
1월	8	3.0%	0	-	0	-
2월	14	5.3%	0	-	0	-
3월	20	7.6%	0	-	0	-
4월	14	5.3%	0	-	0	-
5월	7	2.7%	0	-	0	-
6월	23	8.7%	0	-	0	-
7월	6	2.3%	0	-	0	-
8월	25	9.5%	0	-	0	-
9월	32	12.2%	0	-	0	-
10월	39	14.8%	0	-	0	-
11월	31	11.8%	0	-	0	-
12월	44	16.7%	0	-	0	-
합계	263	100.0%	0	-	0	-

04. 연령별 발생 현황

구분	개		고양이		기타	
	발생건	비율	발생건	비율	발생건	비율
0세	92	35.0%	0	-	0	-
1세	35	13.3%	0	-	0	-
2세	49	18.6%	0	-	0	-
3세	58	22.1%	0	-	0	-
4세	19	7.2%	0	-	0	-
5세	6	2.3%	0	-	0	-
6-10세	4	1.5%	0	-	0	-
11-15세	0	0.0%	0	-	0	-
16세 이상	0	0.0%	0	-	0	-
합계	263	100.0%	0	-	0	-

05. 유실·유기동물 처리 현황

구분	2020년		2021년		증감	
	발생건	비율	발생건	비율	발생건	비율
자연사	123	48.0%	108	41.1%	-15	-12.2%
입양	1	0.4%	25	9.5%	24	2400.0%
안락사	0	0.0%	25	9.5%	25	-
반환	9	3.5%	2	0.8%	-7	-77.8%
기증	0	0.0%	0	0.0%	0	-
방사	0	0.0%	0	0.0%	0	-
보호중	123	48.0%	103	39.2%	-20	-16.3%
합계	256	100.0%	263	100.0%	7	2.7%

06. 축종별 유실·유기동물 처리 현황

구분	개		고양이		기타	
	발생건	비율	발생건	비율	발생건	비율
자연사	108	41.1%	0	-	0	-
입양	25	9.5%	0	-	0	-
안락사	25	9.5%	0	-	0	-
반환	2	0.8%	0	-	0	-
기증	0	0.0%	0	-	0	-
방사	0	0.0%	0	-	0	-
보호중	103	39.2%	0	-	0	-
합계	263	100.0%	0	-	0	-

07. 품종별 처리현황[개]

구분	2020년		2021년		증감	
	품종건	비품종건	품종건	비품종건	품종건	비품종건
자연사	4	118	108	0	104	-118
입양	1	0	23	2	22	2
안락사	0	0	25	0	25	0
반환	3	6	2	0	-1	-6
기증	0	0	0	0	0	0
방사	0	0	0	0	0	0
보호중	0	123	101	2	101	-121
합계	8	247	259	4	251	-243

08. 연령별 처리현황

구분	0세		1세		2세	
	발생건	비율	발생건	비율	발생건	비율
자연사	39	42.4%	17	48.6%	19	38.8%
입양	9	9.8%	3	8.6%	6	12.2%
안락사	3	3.3%	4	11.4%	7	14.3%
반환	0	0.0%	0	0.0%	0	0.0%
기증	0	0.0%	0	0.0%	0	0.0%
방사	0	0.0%	0	0.0%	0	0.0%
보호중	41	44.6%	11	31.4%	17	34.7%
합계	92	100.0%	35	100.0%	49	100.0%

구분	3세		4세		5세	
	발생건	비율	발생건	비율	발생건	비율
자연사	25	43.1%	7	36.8%	0	0.0%
입양	4	6.9%	2	10.5%	1	16.7%
안락사	9	15.5%	2	10.5%	0	0.0%
반환	1	1.7%	0	0.0%	1	16.7%
기증	0	0.0%	0	0.0%	0	0.0%
방사	0	0.0%	0	0.0%	0	0.0%
보호중	19	32.8%	8	42.1%	4	66.7%
합계	58	100.0%	19	100.0%	6	100.0%

구분	6-10세		11-15세		16세 이상	
	발생건	비율	발생건	비율	발생건	비율
자연사	1	25.0%	0		0	
입양	0	0.0%	0		0	
안락사	0	0.0%	0		0	
반환	0	0.0%	0		0	
기증	0	0.0%	0		0	
방사	0	0.0%	0		0	
보호중	3	75.0%	0		0	
합계	4	100.0%	0		0	

장성군

01. 축종별 발생 현황

구분	2020년		2021년		증감	
	발생건	비율	발생건	비율	발생건	비율
개	399	97.1%	413	87.5%	14	3.5%
고양이	2	0.5%	57	12.1%	55	2750.0%
기타	10	2.4%	2	0.4%	-8	-80.0%
합계	411	100.0%	472	100.0%	61	14.8%

02. 품종별 발생 현황[개]

구분	2020년		2021년		증감	
	발생건	비율	발생건	비율	발생건	비율
비품종견	358	89.7%	348	84.3%	-10	-2.8%
품종견	41	10.3%	65	15.7%	24	58.5%
합계	399	100.0%	413	100.0%	14	3.5%

03. 월별 발생 현황

구분	개		고양이		기타	
	발생건	비율	발생건	비율	발생건	비율
1월	46	11.1%	0	0.0%	0	0.0%
2월	39	9.4%	0	0.0%	0	0.0%
3월	37	9.0%	1	1.8%	0	0.0%
4월	42	10.2%	1	1.8%	0	0.0%
5월	15	3.6%	11	19.3%	0	0.0%
6월	25	6.1%	25	43.9%	0	0.0%
7월	24	5.8%	2	3.5%	1	50.0%
8월	23	5.6%	4	7.0%	0	0.0%
9월	23	5.6%	4	7.0%	0	0.0%
10월	50	12.1%	2	3.5%	1	50.0%
11월	14	3.4%	6	10.5%	0	0.0%
12월	75	18.2%	1	1.8%	0	0.0%
합계	413	100.0%	57	100.0%	2	100.0%

04. 연령별 발생 현황

구분	개		고양이		기타	
	발생건	비율	발생건	비율	발생건	비율
0세	196	47.5%	52	91.2%	2	100.0%
1세	48	11.6%	3	5.3%	0	0.0%
2세	53	12.8%	1	1.8%	0	0.0%
3세	49	11.9%	1	1.8%	0	0.0%
4세	5	1.2%	0	0.0%	0	0.0%
5세	8	1.9%	0	0.0%	0	0.0%
6-10세	54	13.1%	0	0.0%	0	0.0%
11-15세	0	0.0%	0	0.0%	0	0.0%
16세 이상	0	0.0%	0	0.0%	0	0.0%
합계	413	100.0%	57	100.0%	2	100.0%

05. 유실·유기동물 처리 현황

구분	2020년		2021년		증감	
	발생건	비율	발생건	비율	발생건	비율
자연사	12	2.9%	80	16.9%	68	566.7%
입양	69	16.8%	134	28.4%	65	94.2%
안락사	293	71.3%	27	5.7%	-266	-90.8%
반환	30	7.3%	13	2.8%	-17	-56.7%
기증	0	0.0%	1	0.2%	1	-
방사	1	0.2%	0	0.0%	-1	-100.0%
보호중	6	1.5%	217	46.0%	211	3516.7%
합계	411	100.0%	472	100.0%	61	14.8%

06. 축종별 유실·유기동물 처리 현황

구분	개		고양이		기타	
	발생건	비율	발생건	비율	발생건	비율
자연사	55	13.3%	24	42.1%	1	50.0%
입양	108	26.2%	25	43.9%	1	50.0%
안락사	26	6.3%	1	1.8%	0	0.0%
반환	13	3.1%	0	0.0%	0	0.0%
기증	0	0.0%	1	1.8%	0	0.0%
방사	0	0.0%	0	0.0%	0	0.0%
보호중	211	51.1%	6	10.5%	0	0.0%
합계	413	100.0%	57	100.0%	2	100.0%

07. 품종별 처리현황[개]

구분	2020년		2021년		증감	
	품종건	비품종건	품종건	비품종건	품종건	비품종건
자연사	1	11	50	5	49	-6
입양	20	47	73	35	53	-12
안락사	10	283	22	4	12	-279
반환	9	12	4	9	-5	-3
기증	0	0	0	0	0	0
방사	0	0	0	0	0	0
보호중	1	5	199	12	198	7
합계	41	358	348	65	307	-293

08. 연령별 처리현황

구분	0세		1세		2세	
	발생건	비율	발생건	비율	발생건	비율
자연사	68	27.2%	2	3.9%	5	9.3%
입양	78	31.2%	15	29.4%	19	35.2%
안락사	5	2.0%	5	9.8%	6	11.1%
반환	0	0.0%	2	3.9%	3	5.6%
기증	0	0.0%	1	2.0%	0	0.0%
방사	0	0.0%	0	0.0%	0	0.0%
보호중	99	39.6%	26	51.0%	21	38.9%
합계	250	100.0%	51	100.0%	54	100.0%

구분	3세		4세		5세	
	발생건	비율	발생건	비율	발생건	비율
자연사	1	2.0%	2	40.0%	2	25.0%
입양	13	26.0%	1	20.0%	2	25.0%
안락사	7	14.0%	0	0.0%	3	37.5%
반환	5	10.0%	0	0.0%	0	0.0%
기증	0	0.0%	0	0.0%	0	0.0%
방사	0	0.0%	0	0.0%	0	0.0%
보호중	24	48.0%	2	40.0%	1	12.5%
합계	50	100.0%	5	100.0%	8	100.0%

구분	6-10세		11-15세		16세 이상	
	발생건	비율	발생건	비율	발생건	비율
자연사	0	0.0%	0		0	
입양	6	11.1%	0		0	
안락사	1	1.9%	0		0	
반환	3	5.6%	0		0	
기증	0	0.0%	0		0	
방사	0	0.0%	0		0	
보호중	44	81.5%	0		0	
합계	54	100.0%	0		0	

장흥군

01. 축종별 발생 현황

구분	2020년		2021년		증감	
	발생건	비율	발생건	비율	발생건	비율
개	260	97.7%	261	99.6%	1	0.4%
고양이	4	1.5%	1	0.4%	-3	-75.0%
기타	2	0.8%	0	0.0%	-2	-100.0%
합계	266	100.0%	262	100.0%	-4	-1.5%

02. 품종별 발생 현황[개]

구분	2020년		2021년		증감	
	발생건	비율	발생건	비율	발생건	비율
비품종견	244	93.8%	244	93.5%	0	0.0%
품종견	16	6.2%	17	6.5%	1	6.3%
합계	260	100.0%	261	100.0%	1	0.4%

03. 월별 발생 현황

구분	개		고양이		기타	
	발생건	비율	발생건	비율	발생건	비율
1월	31	11.9%	1	100.0%	0	-
2월	16	6.1%	0	0.0%	0	-
3월	13	5.0%	0	0.0%	0	-
4월	10	3.8%	0	0.0%	0	-
5월	10	3.8%	0	0.0%	0	-
6월	13	5.0%	0	0.0%	0	-
7월	34	13.0%	0	0.0%	0	-
8월	22	8.4%	0	0.0%	0	-
9월	21	8.0%	0	0.0%	0	-
10월	26	10.0%	0	0.0%	0	-
11월	12	4.6%	0	0.0%	0	-
12월	53	20.3%	0	0.0%	0	-
합계	261	100.0%	1	100.0%	0	-

04. 연령별 발생 현황

구분	개		고양이		기타	
	발생건	비율	발생건	비율	발생건	비율
0세	180	69.0%	0	0.0%	0	-
1세	15	5.7%	1	100.0%	0	-
2세	13	5.0%	0	0.0%	0	-
3세	32	12.3%	0	0.0%	0	-
4세	13	5.0%	0	0.0%	0	-
5세	5	1.9%	0	0.0%	0	-
6-10세	3	1.1%	0	0.0%	0	-
11-15세	0	0.0%	0	0.0%	0	-
16세 이상	0	0.0%	0	0.0%	0	-
합계	261	100.0%	1	100.0%	0	-

05. 유실·유기동물 처리 현황

구분	2020년		2021년		증감	
	발생건	비율	발생건	비율	발생건	비율
자연사	75	28.2%	35	13.4%	-40	-53.3%
입양	26	9.8%	57	21.8%	31	119.2%
안락사	105	39.5%	95	36.3%	-10	-9.5%
반환	9	3.4%	6	2.3%	-3	-33.3%
기증	0	0.0%	0	0.0%	0	-
방사	1	0.4%	0	0.0%	-1	-100.0%
보호중	50	18.8%	69	26.3%	19	38.0%
합계	266	100.0%	262	100.0%	-4	-1.5%

06. 축종별 유실·유기동물 처리 현황

구분	개		고양이		기타	
	발생건	비율	발생건	비율	발생건	비율
자연사	35	13.4%	0	0.0%	0	-
입양	56	21.5%	1	100.0%	0	-
안락사	95	36.4%	0	0.0%	0	-
반환	6	2.3%	0	0.0%	0	-
기증	0	0.0%	0	0.0%	0	-
방사	0	0.0%	0	0.0%	0	-
보호중	69	26.4%	0	0.0%	0	-
합계	261	100.0%	1	100.0%	0	-

07. 품종별 처리현황[개]

구분	2020년		2021년		증감	
	품종건	비품종건	품종건	비품종건	품종건	비품종건
자연사	2	71	35	0	33	-71
입양	6	18	47	9	41	-9
안락사	0	105	95	0	95	-105
반환	7	2	4	2	-3	0
기증	0	0	0	0	0	0
방사	0	0	0	0	0	0
보호중	1	48	63	6	62	-42
합계	16	244	244	17	228	-227

08. 연령별 처리현황

구분	0세		1세		2세	
	발생건	비율	발생건	비율	발생건	비율
자연사	27	15.0%	4	25.0%	0	0.0%
입양	35	19.4%	3	18.8%	6	46.2%
안락사	64	35.6%	9	56.3%	4	30.8%
반환	0	0.0%	0	0.0%	0	0.0%
기증	0	0.0%	0	0.0%	0	0.0%
방사	0	0.0%	0	0.0%	0	0.0%
보호중	54	30.0%	0	0.0%	3	23.1%
합계	180	100.0%	16	100.0%	13	100.0%

구분	3세		4세		5세	
	발생건	비율	발생건	비율	발생건	비율
자연사	2	6.3%	1	7.7%	1	20.0%
입양	9	28.1%	2	15.4%	2	40.0%
안락사	11	34.4%	6	46.2%	1	20.0%
반환	4	12.5%	1	7.7%	0	0.0%
기증	0	0.0%	0	0.0%	0	0.0%
방사	0	0.0%	0	0.0%	0	0.0%
보호중	6	18.8%	3	23.1%	1	20.0%
합계	32	100.0%	13	100.0%	5	100.0%

구분	6-10세		11-15세		16세 이상	
	발생건	비율	발생건	비율	발생건	비율
자연사	0	0.0%	0		0	
입양	0	0.0%	0		0	
안락사	0	0.0%	0		0	
반환	1	33.3%	0		0	
기증	0	0.0%	0		0	
방사	0	0.0%	0		0	
보호중	2	66.7%	0		0	
합계	3	100.0%	0		0	

진도군

01. 축종별 발생 현황

구분	2020년		2021년		증감	
	발생건	비율	발생건	비율	발생건	비율
개	54	94.7%	67	91.8%	13	24.1%
고양이	2	3.5%	6	8.2%	4	200.0%
기타	1	1.8%	0	0.0%	-1	-100.0%
합계	57	100.0%	73	100.0%	16	28.1%

02. 품종별 발생 현황[개]

구분	2020년		2021년		증감	
	발생건	비율	발생건	비율	발생건	비율
비품종견	51	94.4%	61	91.0%	10	19.6%
품종견	3	5.6%	6	9.0%	3	100.0%
합계	54	100.0%	67	100.0%	13	24.1%

03. 월별 발생 현황

구분	개		고양이		기타	
	발생건	비율	발생건	비율	발생건	비율
1월	3	4.5%	0	0.0%	0	-
2월	5	7.5%	0	0.0%	0	-
3월	12	17.9%	0	0.0%	0	-
4월	0	0.0%	0	0.0%	0	-
5월	3	4.5%	4	66.7%	0	-
6월	12	17.9%	0	0.0%	0	-
7월	4	6.0%	0	0.0%	0	-
8월	0	0.0%	0	0.0%	0	-
9월	0	0.0%	0	0.0%	0	-
10월	10	14.9%	1	16.7%	0	-
11월	7	10.4%	1	16.7%	0	-
12월	11	16.4%	0	0.0%	0	-
합계	67	100.0%	6	100.0%	0	-

04. 연령별 발생 현황

구분	개		고양이		기타	
	발생건	비율	발생건	비율	발생건	비율
0세	29	43.3%	6	100.0%	0	-
1세	11	16.4%	0	0.0%	0	-
2세	16	23.9%	0	0.0%	0	-
3세	10	14.9%	0	0.0%	0	-
4세	1	1.5%	0	0.0%	0	-
5세	0	0.0%	0	0.0%	0	-
6-10세	0	0.0%	0	0.0%	0	-
11-15세	0	0.0%	0	0.0%	0	-
16세 이상	0	0.0%	0	0.0%	0	-
합계	67	100.0%	6	100.0%	0	-

05. 유실·유기동물 처리 현황

구분	2020년		2021년		증감	
	발생건	비율	발생건	비율	발생건	비율
자연사	1	1.8%	13	17.8%	12	1200.0%
입양	12	21.1%	22	30.1%	10	83.3%
안락사	30	52.6%	25	34.2%	-5	-16.7%
반환	8	14.0%	5	6.8%	-3	-37.5%
기증	0	0.0%	0	0.0%	0	-
방사	1	1.8%	0	0.0%	-1	-100.0%
보호중	5	8.8%	8	11.0%	3	60.0%
합계	57	100.0%	73	100.0%	16	28.1%

06. 축종별 유실·유기동물 처리 현황

구분	개		고양이		기타	
	발생건	비율	발생건	비율	발생건	비율
자연사	12	17.9%	1	16.7%	0	-
입양	17	25.4%	5	83.3%	0	-
안락사	25	37.3%	0	0.0%	0	-
반환	5	7.5%	0	0.0%	0	-
기증	0	0.0%	0	0.0%	0	-
방사	0	0.0%	0	0.0%	0	-
보호중	8	11.9%	0	0.0%	0	-
합계	67	100.0%	6	100.0%	0	-

07. 품종별 처리현황[개]

구분	2020년		2021년		증감	
	품종건	비품종건	품종건	비품종건	품종건	비품종건
자연사	0	1	12	0	12	-1
입양	1	11	16	1	15	-10
안락사	1	29	24	1	23	-28
반환	1	6	2	3	1	-3
기증	0	0	0	0	0	0
방사	0	0	0	0	0	0
보호중	0	4	7	1	7	-3
합계	3	51	61	6	58	-45

08. 연령별 처리현황

구분	0세		1세		2세	
	발생건	비율	발생건	비율	발생건	비율
자연사	13	37.1%	0	0.0%	0	0.0%
입양	11	31.4%	3	27.3%	6	37.5%
안락사	6	17.1%	6	54.5%	7	43.8%
반환	0	0.0%	2	18.2%	2	12.5%
기증	0	0.0%	0	0.0%	0	0.0%
방사	0	0.0%	0	0.0%	0	0.0%
보호중	5	14.3%	0	0.0%	1	6.3%
합계	35	100.0%	11	100.0%	16	100.0%

구분	3세		4세		5세	
	발생건	비율	발생건	비율	발생건	비율
자연사	0	0.0%	0	0.0%	0	-
입양	2	20.0%	0	0.0%	0	-
안락사	6	60.0%	0	0.0%	0	-
반환	1	10.0%	0	0.0%	0	-
기증	0	0.0%	0	0.0%	0	-
방사	0	0.0%	0	0.0%	0	-
보호중	1	10.0%	1	100.0%	0	-
합계	10	100.0%	1	100.0%	0	-

구분	6-10세		11-15세		16세 이상	
	발생건	비율	발생건	비율	발생건	비율
자연사	0	-	0	-	0	-
입양	0	-	0	-	0	-
안락사	0	-	0	-	0	-
반환	0	-	0	-	0	-
기증	0	-	0	-	0	-
방사	0	-	0	-	0	-
보호중	0	-	0	-	0	-
합계	0	-	0	-	0	-

함평군

01. 축종별 발생 현황

구분	2020년		2021년		증감	
	발생건	비율	발생건	비율	발생건	비율
개	291	99.7%	306	100.0%	15	5.2%
고양이	0	0.0%	0	0.0%	0	-
기타	1	0.3%	0	0.0%	-1	-100.0%
합계	292	100.0%	306	100.0%	14	4.8%

02. 품종별 발생 현황[개]

구분	2020년		2021년		증감	
	발생건	비율	발생건	비율	발생건	비율
비품종견	262	90.0%	277	90.5%	15	5.7%
품종견	29	10.0%	29	9.5%	0	0.0%
합계	291	100.0%	306	100.0%	15	5.2%

03. 월별 발생 현황

구분	개		고양이		기타	
	발생건	비율	발생건	비율	발생건	비율
1월	20	6.5%	0	-	0	-
2월	12	3.9%	0	-	0	-
3월	20	6.5%	0	-	0	-
4월	19	6.2%	0	-	0	-
5월	26	8.5%	0	-	0	-
6월	25	8.2%	0	-	0	-
7월	36	11.8%	0	-	0	-
8월	30	9.8%	0	-	0	-
9월	30	9.8%	0	-	0	-
10월	31	10.1%	0	-	0	-
11월	34	11.1%	0	-	0	-
12월	23	7.5%	0	-	0	-
합계	306	100.0%	0	-	0	-

04. 연령별 발생 현황

구분	개		고양이		기타	
	발생건	비율	발생건	비율	발생건	비율
0세	149	48.7%	0	-	0	-
1세	122	39.9%	0	-	0	-
2세	23	7.5%	0	-	0	-
3세	4	1.3%	0	-	0	-
4세	2	0.7%	0	-	0	-
5세	5	1.6%	0	-	0	-
6-10세	1	0.3%	0	-	0	-
11-15세	0	0.0%	0	-	0	-
16세 이상	0	0.0%	0	-	0	-
합계	306	100.0%	0	-	0	-

05. 유실·유기동물 처리 현황

구분	2020년		2021년		증감	
	발생건	비율	발생건	비율	발생건	비율
자연사	34	11.6%	80	26.1%	46	135.3%
입양	44	15.1%	42	13.7%	-2	-4.5%
안락사	177	60.6%	165	53.9%	-12	-6.8%
반환	12	4.1%	8	2.6%	-4	-33.3%
기증	0	0.0%	0	0.0%	0	-
방사	0	0.0%	0	0.0%	0	-
보호중	25	8.6%	11	3.6%	-14	-56.0%
합계	292	100.0%	306	100.0%	14	4.8%

06. 축종별 유실·유기동물 처리 현황

구분	개		고양이		기타	
	발생건	비율	발생건	비율	발생건	비율
자연사	80	26.1%	0	-	0	-
입양	42	13.7%	0	-	0	-
안락사	165	53.9%	0	-	0	-
반환	8	2.6%	0	-	0	-
기증	0	0.0%	0	-	0	-
방사	0	0.0%	0	-	0	-
보호중	11	3.6%	0	-	0	-
합계	306	100.0%	0	-	0	-

07. 품종별 처리현황[개]

구분	2020년		2021년		증감	
	품종건	비품종건	품종건	비품종건	품종건	비품종건
자연사	1	33	75	5	74	-28
입양	10	33	30	12	20	-21
안락사	10	167	157	8	147	-159
반환	7	5	4	4	-3	-1
기증	0	0	0	0	0	0
방사	0	0	0	0	0	0
보호중	1	24	11	0	10	-24
합계	29	262	277	29	248	-233

08. 연령별 처리현황

구분	0세		1세		2세	
	발생건	비율	발생건	비율	발생건	비율
자연사	56	37.6%	16	13.1%	5	21.7%
입양	15	10.1%	15	12.3%	9	39.1%
안락사	73	49.0%	80	65.6%	8	34.8%
반환	2	1.3%	4	3.3%	0	0.0%
기증	0	0.0%	0	0.0%	0	0.0%
방사	0	0.0%	0	0.0%	0	0.0%
보호중	3	2.0%	7	5.7%	1	4.3%
합계	149	100.0%	122	100.0%	23	100.0%

구분	3세		4세		5세	
	발생건	비율	발생건	비율	발생건	비율
자연사	2	50.0%	0	0.0%	1	20.0%
입양	1	25.0%	1	50.0%	1	20.0%
안락사	1	25.0%	1	50.0%	2	40.0%
반환	0	0.0%	0	0.0%	1	20.0%
기증	0	0.0%	0	0.0%	0	0.0%
방사	0	0.0%	0	0.0%	0	0.0%
보호중	0	0.0%	0	0.0%	0	0.0%
합계	4	100.0%	2	100.0%	5	100.0%

구분	6-10세		11-15세		16세 이상	
	발생건	비율	발생건	비율	발생건	비율
자연사	0	0.0%	0		0	
입양	0	0.0%	0		0	
안락사	0	0.0%	0		0	
반환	1	100.0%	0		0	
기증	0	0.0%	0		0	
방사	0	0.0%	0		0	
보호중	0	0.0%	0		0	
합계	1	100.0%	0		0	

해남군

01. 축종별 발생 현황

구분	2020년		2021년		증감	
	발생건	비율	발생건	비율	발생건	비율
개	190	100.0%	463	100.0%	273	143.7%
고양이	0	0.0%	0	0.0%	0	-
기타	0	0.0%	0	0.0%	0	-
합계	190	100.0%	463	100.0%	273	143.7%

02. 품종별 발생 현황[개]

구분	2020년		2021년		증감	
	발생건	비율	발생건	비율	발생건	비율
비품종견	162	85.3%	447	96.5%	285	175.9%
품종견	28	14.7%	16	3.5%	-12	-42.9%
합계	190	100.0%	463	100.0%	273	143.7%

03. 월별 발생 현황

구분	개		고양이		기타	
	발생건	비율	발생건	비율	발생건	비율
1월	38	8.2%	0	-	0	-
2월	49	10.6%	0	-	0	-
3월	61	13.2%	0	-	0	-
4월	76	16.4%	0	-	0	-
5월	30	6.5%	0	-	0	-
6월	15	3.2%	0	-	0	-
7월	39	8.4%	0	-	0	-
8월	40	8.6%	0	-	0	-
9월	33	7.1%	0	-	0	-
10월	21	4.5%	0	-	0	-
11월	11	2.4%	0	-	0	-
12월	50	10.8%	0	-	0	-
합계	463	100.0%	0	-	0	-

04. 연령별 발생 현황

구분	개		고양이		기타	
	발생건	비율	발생건	비율	발생건	비율
0세	268	57.9%	0	-	0	-
1세	128	27.6%	0	-	0	-
2세	52	11.2%	0	-	0	-
3세	10	2.2%	0	-	0	-
4세	1	0.2%	0	-	0	-
5세	3	0.6%	0	-	0	-
6-10세	1	0.2%	0	-	0	-
11-15세	0	0.0%	0	-	0	-
16세 이상	0	0.0%	0	-	0	-
합계	463	100.0%	0	-	0	-

05. 유실·유기동물 처리 현황

구분	2020년		2021년		증감	
	발생건	비율	발생건	비율	발생건	비율
자연사	46	24.2%	256	55.3%	210	456.5%
입양	1	0.5%	54	11.7%	53	5300.0%
안락사	109	57.4%	116	25.1%	7	6.4%
반환	4	2.1%	10	2.2%	6	150.0%
기증	15	7.9%	1	0.2%	-14	-93.3%
방사	0	0.0%	0	0.0%	0	-
보호중	15	7.9%	26	5.6%	11	73.3%
합계	190	100.0%	463	100.0%	273	143.7%

06. 축종별 유실·유기동물 처리 현황

구분	개		고양이		기타	
	발생건	비율	발생건	비율	발생건	비율
자연사	256	55.3%	0	-	0	-
입양	54	11.7%	0	-	0	-
안락사	116	25.1%	0	-	0	-
반환	10	2.2%	0	-	0	-
기증	1	0.2%	0	-	0	-
방사	0	0.0%	0	-	0	-
보호중	26	5.6%	0	-	0	-
합계	463	100.0%	0	-	0	-

07. 품종별 처리현황[개]

구분	2020년		2021년		증감	
	품종건	비품종건	품종건	비품종건	품종건	비품종건
자연사	1	45	254	2	253	-43
입양	1	0	45	9	44	9
안락사	15	94	116	0	101	-94
반환	4	0	7	3	3	3
기증	7	8	1	0	-6	-8
방사	0	0	0	0	0	0
보호중	0	15	24	2	24	-13
합계	28	162	447	16	419	-146

08. 연령별 처리현황

구분	0세		1세		2세	
	발생건	비율	발생건	비율	발생건	비율
자연사	191	71.3%	39	30.5%	17	32.7%
입양	29	10.8%	15	11.7%	7	13.5%
안락사	33	12.3%	63	49.2%	20	38.5%
반환	3	1.1%	4	3.1%	1	1.9%
기증	0	0.0%	0	0.0%	1	1.9%
방사	0	0.0%	0	0.0%	0	0.0%
보호중	12	4.5%	7	5.5%	6	11.5%
합계	268	100.0%	128	100.0%	52	100.0%

구분	3세		4세		5세	
	발생건	비율	발생건	비율	발생건	비율
자연사	8	80.0%	1	100.0%	0	0.0%
입양	1	10.0%	0	0.0%	1	33.3%
안락사	0	0.0%	0	0.0%	0	0.0%
반환	1	10.0%	0	0.0%	1	33.3%
기증	0	0.0%	0	0.0%	0	0.0%
방사	0	0.0%	0	0.0%	0	0.0%
보호중	0	0.0%	0	0.0%	1	33.3%
합계	10	100.0%	1	100.0%	3	100.0%

구분	6-10세		11-15세		16세 이상	
	발생건	비율	발생건	비율	발생건	비율
자연사	0	0.0%	0		0	
입양	1	100.0%	0		0	
안락사	0	0.0%	0		0	
반환	0	0.0%	0		0	
기증	0	0.0%	0		0	
방사	0	0.0%	0		0	
보호중	0	0.0%	0		0	
합계	1	100.0%	0		0	

화순군

01. 축종별 발생 현황

구분	2020년		2021년		증감	
	발생건	비율	발생건	비율	발생건	비율
개	479	97.4%	267	98.2%	-212	-44.3%
고양이	13	2.6%	5	1.8%	-8	-61.5%
기타	0	0.0%	0	0.0%	0	-
합계	492	100.0%	272	100.0%	-220	-44.7%

02. 품종별 발생 현황[개]

구분	2020년		2021년		증감	
	발생건	비율	발생건	비율	발생건	비율
비품종견	424	88.5%	235	88.0%	-189	-44.6%
품종견	55	11.5%	32	12.0%	-23	-41.8%
합계	479	100.0%	267	100.0%	-212	-44.3%

03. 월별 발생 현황

구분	개		고양이		기타	
	발생건	비율	발생건	비율	발생건	비율
1월	27	10.1%	0	0.0%	0	-
2월	28	10.5%	0	0.0%	0	-
3월	28	10.5%	1	20.0%	0	-
4월	21	7.9%	0	0.0%	0	-
5월	14	5.2%	0	0.0%	0	-
6월	16	6.0%	0	0.0%	0	-
7월	17	6.4%	0	0.0%	0	-
8월	32	12.0%	1	20.0%	0	-
9월	19	7.1%	0	0.0%	0	-
10월	10	3.7%	3	60.0%	0	-
11월	35	13.1%	0	0.0%	0	-
12월	20	7.5%	0	0.0%	0	-
합계	267	100.0%	5	100.0%	0	-

04. 연령별 발생 현황

구분	개		고양이		기타	
	발생건	비율	발생건	비율	발생건	비율
0세	121	45.3%	4	80.0%	0	-
1세	54	20.2%	1	20.0%	0	-
2세	49	18.4%	0	0.0%	0	-
3세	32	12.0%	0	0.0%	0	-
4세	2	0.7%	0	0.0%	0	-
5세	7	2.6%	0	0.0%	0	-
6-10세	2	0.7%	0	0.0%	0	-
11-15세	0	0.0%	0	0.0%	0	-
16세 이상	0	0.0%	0	0.0%	0	-
합계	267	100.0%	5	100.0%	0	-

05. 유실·유기동물 처리 현황

구분	2020년		2021년		증감	
	발생건	비율	발생건	비율	발생건	비율
자연사	207	42.1%	110	40.4%	-97	-46.9%
입양	90	18.3%	33	12.1%	-57	-63.3%
안락사	159	32.3%	73	26.8%	-86	-54.1%
반환	23	4.7%	25	9.2%	2	8.7%
기증	0	0.0%	0	0.0%	0	-
방사	0	0.0%	0	0.0%	0	-
보호중	13	2.6%	31	11.4%	18	138.5%
합계	492	100.0%	272	100.0%	-220	-44.7%

06. 축종별 유실·유기동물 처리 현황

구분	개		고양이		기타	
	발생건	비율	발생건	비율	발생건	비율
자연사	106	39.7%	4	80.0%	0	-
입양	32	12.0%	1	20.0%	0	-
안락사	73	27.3%	0	0.0%	0	-
반환	25	9.4%	0	0.0%	0	-
기증	0	0.0%	0	0.0%	0	-
방사	0	0.0%	0	0.0%	0	-
보호중	31	11.6%	0	0.0%	0	-
합계	267	100.0%	5	100.0%	0	-

07. 품종별 처리현황[개]

구분	2020년		2021년		증감	
	품종건	비품종건	품종건	비품종건	품종건	비품종건
자연사	5	193	100	6	95	-187
입양	18	69	16	16	-2	-53
안락사	16	143	73	0	57	-143
반환	15	8	18	7	3	-1
기증	0	0	0	0	0	0
방사	0	0	0	0	0	0
보호중	1	11	28	3	27	-8
합계	55	424	235	32	180	-392

08. 연령별 처리현황

구분	0세		1세		2세	
	발생건	비율	발생건	비율	발생건	비율
자연사	81	64.8%	15	27.3%	4	8.2%
입양	7	5.6%	7	12.7%	7	14.3%
안락사	19	15.2%	22	40.0%	20	40.8%
반환	2	1.6%	7	12.7%	11	22.4%
기증	0	0.0%	0	0.0%	0	0.0%
방사	0	0.0%	0	0.0%	0	0.0%
보호중	16	12.8%	4	7.3%	7	14.3%
합계	125	100.0%	55	100.0%	49	100.0%

구분	3세		4세		5세	
	발생건	비율	발생건	비율	발생건	비율
자연사	7	21.9%	1	50.0%	1	14.3%
입양	11	34.4%	0	0.0%	1	14.3%
안락사	9	28.1%	0	0.0%	2	28.6%
반환	2	6.3%	0	0.0%	3	42.9%
기증	0	0.0%	0	0.0%	0	0.0%
방사	0	0.0%	0	0.0%	0	0.0%
보호중	3	9.4%	1	50.0%	0	0.0%
합계	32	100.0%	2	100.0%	7	100.0%

구분	6-10세		11-15세		16세 이상	
	발생건	비율	발생건	비율	발생건	비율
자연사	1	50.0%	0		0	
입양	0	0.0%	0		0	
안락사	1	50.0%	0		0	
반환	0	0.0%	0		0	
기증	0	0.0%	0		0	
방사	0	0.0%	0		0	
보호중	0	0.0%	0		0	
합계	2	100.0%	0		0	

경상북도

경산시

01. 축종별 발생 현황

구분	2020년		2021년		증감	
	발생건	비율	발생건	비율	발생건	비율
개	913	89.6%	749	80.5%	-164	-18.0%
고양이	102	10.0%	178	19.1%	76	74.5%
기타	4	0.4%	4	0.4%	0	0.0%
합계	1,019	100.0%	931	100.0%	-88	-8.6%

02. 품종별 발생 현황[개]

구분	2020년		2021년		증감	
	발생건	비율	발생건	비율	발생건	비율
비품종견	752	82.4%	610	81.4%	-142	-18.9%
품종견	161	17.6%	139	18.6%	-22	-13.7%
합계	913	100.0%	749	100.0%	-164	-18.0%

03. 월별 발생 현황

구분	개		고양이		기타	
	발생건	비율	발생건	비율	발생건	비율
1월	59	7.9%	5	2.8%	1	25.0%
2월	40	5.3%	3	1.7%	0	0.0%
3월	49	6.5%	0	0.0%	0	0.0%
4월	64	8.5%	9	5.1%	1	25.0%
5월	66	8.8%	40	22.5%	0	0.0%
6월	52	6.9%	33	18.5%	0	0.0%
7월	75	10.0%	16	9.0%	0	0.0%
8월	104	13.9%	13	7.3%	0	0.0%
9월	76	10.1%	10	5.6%	0	0.0%
10월	42	5.6%	12	6.7%	2	50.0%
11월	55	7.3%	28	15.7%	0	0.0%
12월	67	8.9%	9	5.1%	0	0.0%
합계	749	100.0%	178	100.0%	4	100.0%

04. 연령별 발생 현황

구분	개		고양이		기타	
	발생건	비율	발생건	비율	발생건	비율
0세	367	49.0%	154	86.5%	3	75.0%
1세	99	13.2%	3	1.7%	0	0.0%
2세	77	10.3%	8	4.5%	0	0.0%
3세	71	9.5%	9	5.1%	1	25.0%
4세	35	4.7%	2	1.1%	0	0.0%
5세	34	4.5%	2	1.1%	0	0.0%
6-10세	54	7.2%	0	0.0%	0	0.0%
11-15세	11	1.5%	0	0.0%	0	0.0%
16세 이상	1	0.1%	0	0.0%	0	0.0%
합계	749	100.0%	178	100.0%	4	100.0%

05. 유실·유기동물 처리 현황

구분	2020년		2021년		증감	
	발생건	비율	발생건	비율	발생건	비율
자연사	256	25.1%	191	20.5%	-65	-25.4%
입양	486	47.7%	332	35.7%	-154	-31.7%
안락사	42	4.1%	96	10.3%	54	128.6%
반환	101	9.9%	105	11.3%	4	4.0%
기증	1	0.1%	0	0.0%	-1	-100.0%
방사	8	0.8%	7	0.8%	-1	-12.5%
보호중	125	12.3%	200	21.5%	75	60.0%
합계	1019	100.0%	931	100.0%	-88	-8.6%

06. 축종별 유실·유기동물 처리 현황

구분	개		고양이		기타	
	발생건	비율	발생건	비율	발생건	비율
자연사	81	10.8%	110	61.8%	0	0.0%
입양	276	36.8%	55	30.9%	1	25.0%
안락사	96	12.8%	0	0.0%	0	0.0%
반환	100	13.4%	2	1.1%	3	75.0%
기증	0	0.0%	0	0.0%	0	0.0%
방사	0	0.0%	7	3.9%	0	0.0%
보호중	196	26.2%	4	2.2%	0	0.0%
합계	749	100.0%	178	100.0%	4	100.0%

07. 품종별 처리현황[개]

구분	2020년		2021년		증감	
	품종건	비품종건	품종건	비품종건	품종건	비품종건
자연사	8	191	70	11	62	-180
입양	78	371	217	59	139	-312
안락사	2	40	93	3	91	-37
반환	69	30	42	58	-27	28
기증	0	0	0	0	0	0
방사	0	0	0	0	0	0
보호중	4	120	188	8	184	-112
합계	161	752	610	139	449	-613

08. 연령별 처리현황

구분	0세		1세		2세	
	발생건	비율	발생건	비율	발생건	비율
자연사	143	27.3%	11	10.8%	5	5.9%
입양	199	38.0%	46	45.1%	23	27.1%
안락사	22	4.2%	26	25.5%	26	30.6%
반환	13	2.5%	8	7.8%	11	12.9%
기증	0	0.0%	0	0.0%	0	0.0%
방사	2	0.4%	1	1.0%	4	4.7%
보호중	145	27.7%	10	9.8%	16	18.8%
합계	524	100.0%	102	100.0%	85	100.0%

구분	3세		4세		5세	
	발생건	비율	발생건	비율	발생건	비율
자연사	12	14.8%	3	8.1%	2	5.6%
입양	24	29.6%	16	43.2%	9	25.0%
안락사	13	16.0%	2	5.4%	3	8.3%
반환	15	18.5%	14	37.8%	14	38.9%
기증	0	0.0%	0	0.0%	0	0.0%
방사	0	0.0%	0	0.0%	0	0.0%
보호중	17	21.0%	2	5.4%	8	22.2%
합계	81	100.0%	37	100.0%	36	100.0%

구분	6-10세		11-15세		16세 이상	
	발생건	비율	발생건	비율	발생건	비율
자연사	9	16.7%	6		0	
입양	13	24.1%	2		0	
안락사	4	7.4%	0		0	
반환	26	48.1%	3		1	
기증	0	0.0%	0		0	
방사	0	0.0%	0		0	
보호중	2	3.7%	0		0	
합계	54	100.0%	11		1	

경주시

01. 축종별 발생 현황

구분	2020년		2021년		증감	
	발생건	비율	발생건	비율	발생건	비율
개	884	73.1%	823	66.5%	-61	-6.9%
고양이	323	26.7%	413	33.4%	90	27.9%
기타	2	0.2%	2	0.2%	0	0.0%
합계	1,209	100.0%	1,238	100.0%	29	2.4%

02. 품종별 발생 현황[개]

구분	2020년		2021년		증감	
	발생건	비율	발생건	비율	발생건	비율
비품종견	754	85.3%	701	85.2%	-53	-7.0%
품종견	130	14.7%	122	14.8%	-8	-6.2%
합계	884	100.0%	823	100.0%	-61	-6.9%

03. 월별 발생 현황

구분	개		고양이		기타	
	발생건	비율	발생건	비율	발생건	비율
1월	57	6.9%	14	3.4%	0	0.0%
2월	43	5.2%	4	1.0%	0	0.0%
3월	69	8.4%	13	3.1%	0	0.0%
4월	74	9.0%	31	7.5%	0	0.0%
5월	56	6.8%	48	11.6%	0	0.0%
6월	24	2.9%	63	15.3%	0	0.0%
7월	90	10.9%	39	9.4%	0	0.0%
8월	67	8.1%	32	7.7%	1	50.0%
9월	71	8.6%	26	6.3%	0	0.0%
10월	90	10.9%	46	11.1%	1	50.0%
11월	87	10.6%	56	13.6%	0	0.0%
12월	95	11.5%	41	9.9%	0	0.0%
합계	823	100.0%	413	100.0%	2	100.0%

04. 연령별 발생 현황

구분	개		고양이		기타	
	발생건	비율	발생건	비율	발생건	비율
0세	452	54.9%	395	95.6%	0	0.0%
1세	111	13.5%	3	0.7%	0	0.0%
2세	87	10.6%	6	1.5%	2	100.0%
3세	75	9.1%	9	2.2%	0	0.0%
4세	26	3.2%	0	0.0%	0	0.0%
5세	30	3.6%	0	0.0%	0	0.0%
6-10세	42	5.1%	0	0.0%	0	0.0%
11-15세	0	0.0%	0	0.0%	0	0.0%
16세 이상	0	0.0%	0	0.0%	0	0.0%
합계	823	100.0%	413	100.0%	2	100.0%

05. 유실·유기동물 처리 현황

구분	2020년		2021년		증감	
	발생건	비율	발생건	비율	발생건	비율
자연사	248	20.5%	212	17.1%	-36	-14.5%
입양	441	36.5%	590	47.7%	149	33.8%
안락사	354	29.3%	148	12.0%	-206	-58.2%
반환	75	6.2%	74	6.0%	-1	-1.3%
기증	0	0.0%	0	0.0%	0	-
방사	1	0.1%	3	0.2%	2	200.0%
보호중	90	7.4%	211	17.0%	121	134.4%
합계	1209	100.0%	1238	100.0%	29	2.4%

06. 축종별 유실·유기동물 처리 현황

구분	개		고양이		기타	
	발생건	비율	발생건	비율	발생건	비율
자연사	130	15.8%	82	19.9%	0	0.0%
입양	375	45.6%	213	51.6%	2	100.0%
안락사	142	17.3%	6	1.5%	0	0.0%
반환	74	9.0%	0	0.0%	0	0.0%
기증	0	0.0%	0	0.0%	0	0.0%
방사	3	0.4%	0	0.0%	0	0.0%
보호중	99	12.0%	112	27.1%	0	0.0%
합계	823	100.0%	413	100.0%	2	100.0%

07. 품종별 처리현황[개]

구분	2020년		2021년		증감	
	품종건	비품종건	품종건	비품종건	품종건	비품종건
자연사	6	139	123	7	117	-132
입양	59	213	314	61	255	-152
안락사	17	325	138	4	121	-321
반환	43	29	33	41	-10	12
기증	0	0	0	0	0	0
방사	0	0	3	0	3	0
보호중	5	48	90	9	85	-39
합계	130	754	701	122	571	-632

08. 연령별 처리현황

구분	0세		1세		2세	
	발생건	비율	발생건	비율	발생건	비율
자연사	183	21.6%	8	7.0%	7	7.4%
입양	432	51.0%	56	49.1%	39	41.1%
안락사	59	7.0%	24	21.1%	24	25.3%
반환	8	0.9%	15	13.2%	15	15.8%
기증	0	0.0%	0	0.0%	0	0.0%
방사	0	0.0%	1	0.9%	2	2.1%
보호중	165	19.5%	10	8.8%	8	8.4%
합계	847	100.0%	114	100.0%	95	100.0%

구분	3세		4세		5세	
	발생건	비율	발생건	비율	발생건	비율
자연사	7	8.3%	0	0.0%	3	10.0%
입양	33	39.3%	3	11.5%	11	36.7%
안락사	20	23.8%	10	38.5%	6	20.0%
반환	11	13.1%	5	19.2%	7	23.3%
기증	0	0.0%	0	0.0%	0	0.0%
방사	0	0.0%	0	0.0%	0	0.0%
보호중	13	15.5%	8	30.8%	3	10.0%
합계	84	100.0%	26	100.0%	30	100.0%

구분	6-10세		11-15세		16세 이상	
	발생건	비율	발생건	비율	발생건	비율
자연사	4	9.5%	0		0	
입양	16	38.1%	0		0	
안락사	5	11.9%	0		0	
반환	13	31.0%	0		0	
기증	0	0.0%	0		0	
방사	0	0.0%	0		0	
보호중	4	9.5%	0		0	
합계	42	100.0%	0		0	

고령군

01. 축종별 발생 현황

구분	2020년		2021년		증감	
	발생건	비율	발생건	비율	발생건	비율
개	254	96.9%	196	90.3%	-58	-22.8%
고양이	7	2.7%	21	9.7%	14	200.0%
기타	1	0.4%	0	0.0%	-1	-100.0%
합계	262	100.0%	217	100.0%	-45	-17.2%

02. 품종별 발생 현황[개]

구분	2020년		2021년		증감	
	발생건	비율	발생건	비율	발생건	비율
비품종견	230	90.6%	182	92.9%	-48	-20.9%
품종견	24	9.4%	14	7.1%	-10	-41.7%
합계	254	100.0%	196	100.0%	-58	-22.8%

03. 월별 발생 현황

구분	개		고양이		기타	
	발생건	비율	발생건	비율	발생건	비율
1월	9	4.6%	0	0.0%	0	-
2월	6	3.1%	0	0.0%	0	-
3월	28	14.3%	0	0.0%	0	-
4월	12	6.1%	5	23.8%	0	-
5월	24	12.2%	2	9.5%	0	-
6월	20	10.2%	2	9.5%	0	-
7월	11	5.6%	0	0.0%	0	-
8월	24	12.2%	5	23.8%	0	-
9월	3	1.5%	2	9.5%	0	-
10월	26	13.3%	3	14.3%	0	-
11월	12	6.1%	2	9.5%	0	-
12월	21	10.7%	0	0.0%	0	-
합계	196	100.0%	21	100.0%	0	-

04. 연령별 발생 현황

구분	개		고양이		기타	
	발생건	비율	발생건	비율	발생건	비율
0세	102	52.0%	19	90.5%	0	-
1세	26	13.3%	1	4.8%	0	-
2세	27	13.8%	1	4.8%	0	-
3세	26	13.3%	0	0.0%	0	-
4세	12	6.1%	0	0.0%	0	-
5세	3	1.5%	0	0.0%	0	-
6-10세	0	0.0%	0	0.0%	0	-
11-15세	0	0.0%	0	0.0%	0	-
16세 이상	0	0.0%	0	0.0%	0	-
합계	196	100.0%	21	100.0%	0	-

05. 유실·유기동물 처리 현황

구분	2020년		2021년		증감	
	발생건	비율	발생건	비율	발생건	비율
자연사	24	9.2%	52	24.0%	28	116.7%
입양	49	18.7%	44	20.3%	-5	-10.2%
안락사	165	63.0%	92	42.4%	-73	-44.2%
반환	13	5.0%	6	2.8%	-7	-53.8%
기증	0	0.0%	0	0.0%	0	-
방사	0	0.0%	3	1.4%	3	-
보호중	11	4.2%	20	9.2%	9	81.8%
합계	262	100.0%	217	100.0%	-45	-17.2%

06. 축종별 유실·유기동물 처리 현황

구분	개		고양이		기타	
	발생건	비율	발생건	비율	발생건	비율
자연사	41	20.9%	11	52.4%	0	-
입양	38	19.4%	6	28.6%	0	-
안락사	92	46.9%	0	0.0%	0	-
반환	6	3.1%	0	0.0%	0	-
기증	0	0.0%	0	0.0%	0	-
방사	0	0.0%	3	14.3%	0	-
보호중	19	9.7%	1	4.8%	0	-
합계	196	100.0%	21	100.0%	0	-

07. 품종별 처리현황[개]

구분	2020년		2021년		증감	
	품종건	비품종건	품종건	비품종건	품종건	비품종건
자연사	1	22	40	1	39	-21
입양	11	33	34	4	23	-29
안락사	5	158	90	2	85	-156
반환	6	7	1	5	-5	-2
기증	0	0	0	0	0	0
방사	0	0	0	0	0	0
보호중	1	10	17	2	16	-8
합계	24	230	182	14	158	-216

08. 연령별 처리현황

구분	0세		1세		2세	
	발생건	비율	발생건	비율	발생건	비율
자연사	38	31.4%	5	18.5%	3	10.7%
입양	25	20.7%	6	22.2%	4	14.3%
안락사	46	38.0%	15	55.6%	12	42.9%
반환	0	0.0%	1	3.7%	2	7.1%
기증	0	0.0%	0	0.0%	0	0.0%
방사	3	2.5%	0	0.0%	0	0.0%
보호중	9	7.4%	0	0.0%	7	25.0%
합계	121	100.0%	27	100.0%	28	100.0%

구분	3세		4세		5세	
	발생건	비율	발생건	비율	발생건	비율
자연사	4	15.4%	1	8.3%	1	33.3%
입양	6	23.1%	3	25.0%	0	0.0%
안락사	11	42.3%	6	50.0%	2	66.7%
반환	2	7.7%	1	8.3%	0	0.0%
기증	0	0.0%	0	0.0%	0	0.0%
방사	0	0.0%	0	0.0%	0	0.0%
보호중	3	11.5%	1	8.3%	0	0.0%
합계	26	100.0%	12	100.0%	3	100.0%

구분	6-10세		11-15세		16세 이상	
	발생건	비율	발생건	비율	발생건	비율
자연사	0	-	0	-	0	-
입양	0	-	0	-	0	-
안락사	0	-	0	-	0	-
반환	0	-	0	-	0	-
기증	0	-	0	-	0	-
방사	0	-	0	-	0	-
보호중	0	-	0	-	0	-
합계	0	-	0	-	0	-

구미시

01. 축종별 발생 현황

구분	2020년		2021년		증감	
	발생건	비율	발생건	비율	발생건	비율
개	165	100.0%	577	100.0%	412	249.7%
고양이	0	0.0%	0	0.0%	0	-
기타	0	0.0%	0	0.0%	0	-
합계	165	100.0%	577	100.0%	412	249.7%

02. 품종별 발생 현황[개]

구분	2020년		2021년		증감	
	발생건	비율	발생건	비율	발생건	비율
비품종견	101	61.2%	406	70.4%	305	302.0%
품종견	64	38.8%	171	29.6%	107	167.2%
합계	165	100.0%	577	100.0%	412	249.7%

03. 월별 발생 현황

구분	개		고양이		기타	
	발생건	비율	발생건	비율	발생건	비율
1월	35	6.1%	0	-	0	-
2월	35	6.1%	0	-	0	-
3월	38	6.6%	0	-	0	-
4월	45	7.8%	0	-	0	-
5월	49	8.5%	0	-	0	-
6월	47	8.1%	0	-	0	-
7월	47	8.1%	0	-	0	-
8월	55	9.5%	0	-	0	-
9월	52	9.0%	0	-	0	-
10월	54	9.4%	0	-	0	-
11월	44	7.6%	0	-	0	-
12월	76	13.2%	0	-	0	-
합계	577	100.0%	0	-	0	-

04. 연령별 발생 현황

구분	개		고양이		기타	
	발생건	비율	발생건	비율	발생건	비율
0세	228	39.5%	0	-	0	-
1세	50	8.7%	0	-	0	-
2세	134	23.2%	0	-	0	-
3세	77	13.3%	0	-	0	-
4세	48	8.3%	0	-	0	-
5세	14	2.4%	0	-	0	-
6-10세	25	4.3%	0	-	0	-
11-15세	1	0.2%	0	-	0	-
16세 이상	0	0.0%	0	-	0	-
합계	577	100.0%	0	-	0	-

05. 유실·유기동물 처리 현황

구분	2020년		2021년		증감	
	발생건	비율	발생건	비율	발생건	비율
자연사	11	6.7%	115	19.9%	104	945.5%
입양	71	43.0%	154	26.7%	83	116.9%
안락사	44	26.7%	131	22.7%	87	197.7%
반환	23	13.9%	91	15.8%	68	295.7%
기증	0	0.0%	0	0.0%	0	-
방사	0	0.0%	0	0.0%	0	-
보호중	16	9.7%	86	14.9%	70	437.5%
합계	165	100.0%	577	100.0%	412	249.7%

06. 축종별 유실·유기동물 처리 현황

구분	개		고양이		기타	
	발생건	비율	발생건	비율	발생건	비율
자연사	115	19.9%	0	-	0	-
입양	154	26.7%	0	-	0	-
안락사	131	22.7%	0	-	0	-
반환	91	15.8%	0	-	0	-
기증	0	0.0%	0	-	0	-
방사	0	0.0%	0	-	0	-
보호중	86	14.9%	0	-	0	-
합계	577	100.0%	0	-	0	-

07. 품종별 처리현황[개]

구분	2020년		2021년		증감	
	품종건	비품종건	품종건	비품종건	품종건	비품종건
자연사	3	8	106	9	103	1
입양	35	36	90	64	55	28
안락사	7	37	120	11	113	-26
반환	17	6	38	53	21	47
기증	0	0	0	0	0	0
방사	0	0	0	0	0	0
보호중	2	14	52	34	50	20
합계	64	101	406	171	342	70

08. 연령별 처리현황

구분	0세		1세		2세	
	발생건	비율	발생건	비율	발생건	비율
자연사	94	41.2%	5	10.0%	7	5.2%
입양	64	28.1%	15	30.0%	29	21.6%
안락사	30	13.2%	15	30.0%	48	35.8%
반환	5	2.2%	8	16.0%	25	18.7%
기증	0	0.0%	0	0.0%	0	0.0%
방사	0	0.0%	0	0.0%	0	0.0%
보호중	35	15.4%	7	14.0%	25	18.7%
합계	228	100.0%	50	100.0%	134	100.0%

구분	3세		4세		5세	
	발생건	비율	발생건	비율	발생건	비율
자연사	4	5.2%	2	4.2%	2	14.3%
입양	24	31.2%	11	22.9%	4	28.6%
안락사	20	26.0%	10	20.8%	4	28.6%
반환	22	28.6%	17	35.4%	1	7.1%
기증	0	0.0%	0	0.0%	0	0.0%
방사	0	0.0%	0	0.0%	0	0.0%
보호중	7	9.1%	8	16.7%	3	21.4%
합계	77	100.0%	48	100.0%	14	100.0%

구분	6-10세		11-15세		16세 이상	
	발생건	비율	발생건	비율	발생건	비율
자연사	1	4.0%	0		0	
입양	7	28.0%	0		0	
안락사	4	16.0%	0		0	
반환	12	48.0%	1		0	
기증	0	0.0%	0		0	
방사	0	0.0%	0		0	
보호중	1	4.0%	0		0	
합계	25	100.0%	1		0	

군위군

01. 축종별 발생 현황

구분	2020년		2021년		증감	
	발생건	비율	발생건	비율	발생건	비율
개	144	94.7%	142	98.6%	-2	-1.4%
고양이	8	5.3%	0	0.0%	-8	-100.0%
기타	0	0.0%	2	1.4%	2	-
합계	152	100.0%	144	100.0%	-8	-5.3%

02. 품종별 발생 현황[개]

구분	2020년		2021년		증감	
	발생건	비율	발생건	비율	발생건	비율
비품종견	129	89.6%	122	85.9%	-7	-5.4%
품종견	15	10.4%	20	14.1%	5	33.3%
합계	144	100.0%	142	100.0%	-2	-1.4%

03. 월별 발생 현황

구분	개		고양이		기타	
	발생건	비율	발생건	비율	발생건	비율
1월	9	6.3%	0	-	0	0.0%
2월	12	8.5%	0	-	0	0.0%
3월	15	10.6%	0	-	0	0.0%
4월	1	0.7%	0	-	0	0.0%
5월	20	14.1%	0	-	0	0.0%
6월	6	4.2%	0	-	0	0.0%
7월	5	3.5%	0	-	0	0.0%
8월	26	18.3%	0	-	0	0.0%
9월	10	7.0%	0	-	0	0.0%
10월	12	8.5%	0	-	0	0.0%
11월	9	6.3%	0	-	2	100.0%
12월	17	12.0%	0	-	0	0.0%
합계	142	100.0%	0	-	2	100.0%

04. 연령별 발생 현황

구분	개		고양이		기타	
	발생건	비율	발생건	비율	발생건	비율
0세	62	43.7%	0	-	1	50.0%
1세	22	15.5%	0	-	1	50.0%
2세	32	22.5%	0	-	0	0.0%
3세	18	12.7%	0	-	0	0.0%
4세	5	3.5%	0	-	0	0.0%
5세	0	0.0%	0	-	0	0.0%
6-10세	3	2.1%	0	-	0	0.0%
11-15세	0	0.0%	0	-	0	0.0%
16세 이상	0	0.0%	0	-	0	0.0%
합계	142	100.0%	0	-	2	100.0%

05. 유실·유기동물 처리 현황

구분	2020년		2021년		증감	
	발생건	비율	발생건	비율	발생건	비율
자연사	9	5.9%	21	14.6%	12	133.3%
입양	43	28.3%	72	50.0%	29	67.4%
안락사	69	45.4%	28	19.4%	-41	-59.4%
반환	19	12.5%	10	6.9%	-9	-47.4%
기증	0	0.0%	0	0.0%	0	-
방사	7	4.6%	0	0.0%	-7	-100.0%
보호중	5	3.3%	13	9.0%	8	160.0%
합계	152	100.0%	144	100.0%	-8	-5.3%

06. 축종별 유실·유기동물 처리 현황

구분	개		고양이		기타	
	발생건	비율	발생건	비율	발생건	비율
자연사	21	14.8%	0	-	0	0.0%
입양	70	49.3%	0	-	2	100.0%
안락사	28	19.7%	0	-	0	0.0%
반환	10	7.0%	0	-	0	0.0%
기증	0	0.0%	0	-	0	0.0%
방사	0	0.0%	0	-	0	0.0%
보호중	13	9.2%	0	-	0	0.0%
합계	142	100.0%	0	-	2	100.0%

07. 품종별 처리현황[개]

구분	2020년		2021년		증감	
	품종건	비품종건	품종건	비품종건	품종건	비품종건
자연사	1	7	17	4	16	-3
입양	3	40	62	8	59	-32
안락사	3	66	27	1	24	-65
반환	8	11	4	6	-4	-5
기증	0	0	0	0	0	0
방사	0	0	0	0	0	0
보호중	0	5	12	1	12	-4
합계	15	129	122	20	107	-109

08. 연령별 처리현황

구분	0세		1세		2세	
	발생건	비율	발생건	비율	발생건	비율
자연사	8	12.7%	5	21.7%	4	12.5%
입양	34	54.0%	11	47.8%	17	53.1%
안락사	13	20.6%	5	21.7%	8	25.0%
반환	0	0.0%	2	8.7%	3	9.4%
기증	0	0.0%	0	0.0%	0	0.0%
방사	0	0.0%	0	0.0%	0	0.0%
보호중	8	12.7%	0	0.0%	0	0.0%
합계	63	100.0%	23	100.0%	32	100.0%

구분	3세		4세		5세	
	발생건	비율	발생건	비율	발생건	비율
자연사	3	16.7%	0	0.0%	0	-
입양	8	44.4%	2	40.0%	0	-
안락사	0	0.0%	1	20.0%	0	-
반환	4	22.2%	1	20.0%	0	-
기증	0	0.0%	0	0.0%	0	-
방사	0	0.0%	0	0.0%	0	-
보호중	3	16.7%	1	20.0%	0	-
합계	18	100.0%	5	100.0%	0	-

구분	6-10세		11-15세		16세 이상	
	발생건	비율	발생건	비율	발생건	비율
자연사	1	33.3%	0		0	
입양	0	0.0%	0		0	
안락사	1	33.3%	0		0	
반환	0	0.0%	0		0	
기증	0	0.0%	0		0	
방사	0	0.0%	0		0	
보호중	1	33.3%	0		0	
합계	3	100.0%	0		0	

김천시

01. 축종별 발생 현황

구분	2020년		2021년		증감	
	발생건	비율	발생건	비율	발생건	비율
개	398	79.0%	349	82.3%	-49	-12.3%
고양이	106	21.0%	75	17.7%	-31	-29.2%
기타	0	0.0%	0	0.0%	0	-
합계	504	100.0%	424	100.0%	-80	-15.9%

02. 품종별 발생 현황[개]

구분	2020년		2021년		증감	
	발생건	비율	발생건	비율	발생건	비율
비품종견	311	78.1%	272	77.9%	-39	-12.5%
품종견	87	21.9%	77	22.1%	-10	-11.5%
합계	398	100.0%	349	100.0%	-49	-12.3%

03. 월별 발생 현황

구분	개		고양이		기타	
	발생건	비율	발생건	비율	발생건	비율
1월	29	8.3%	4	5.3%	0	-
2월	21	6.0%	1	1.3%	0	-
3월	16	4.6%	2	2.7%	0	-
4월	33	9.5%	1	1.3%	0	-
5월	24	6.9%	13	17.3%	0	-
6월	35	10.0%	11	14.7%	0	-
7월	16	4.6%	11	14.7%	0	-
8월	44	12.6%	7	9.3%	0	-
9월	31	8.9%	12	16.0%	0	-
10월	37	10.6%	5	6.7%	0	-
11월	41	11.7%	8	10.7%	0	-
12월	22	6.3%	0	0.0%	0	-
합계	349	100.0%	75	100.0%	0	-

04. 연령별 발생 현황

구분	개		고양이		기타	
	발생건	비율	발생건	비율	발생건	비율
0세	131	37.5%	57	76.0%	0	-
1세	51	14.6%	8	10.7%	0	-
2세	67	19.2%	2	2.7%	0	-
3세	40	11.5%	2	2.7%	0	-
4세	11	3.2%	0	0.0%	0	-
5세	17	4.9%	4	5.3%	0	-
6-10세	27	7.7%	2	2.7%	0	-
11-15세	5	1.4%	0	0.0%	0	-
16세 이상	0	0.0%	0	0.0%	0	-
합계	349	100.0%	75	100.0%	0	-

05. 유실·유기동물 처리 현황

구분	2020년		2021년		증감	
	발생건	비율	발생건	비율	발생건	비율
자연사	123	24.4%	71	16.7%	-52	-42.3%
입양	182	36.1%	143	33.7%	-39	-21.4%
안락사	28	5.6%	1	0.2%	-27	-96.4%
반환	60	11.9%	51	12.0%	-9	-15.0%
기증	0	0.0%	2	0.5%	2	-
방사	5	1.0%	6	1.4%	1	20.0%
보호중	106	21.0%	150	35.4%	44	41.5%
합계	504	100.0%	424	100.0%	-80	-15.9%

06. 축종별 유실·유기동물 처리 현황

구분	개		고양이		기타	
	발생건	비율	발생건	비율	발생건	비율
자연사	36	10.3%	35	46.7%	0	-
입양	110	31.5%	33	44.0%	0	-
안락사	1	0.3%	0	0.0%	0	-
반환	50	14.3%	1	1.3%	0	-
기증	2	0.6%	0	0.0%	0	-
방사	0	0.0%	6	8.0%	0	-
보호중	150	43.0%	0	0.0%	0	-
합계	349	100.0%	75	100.0%	0	-

07. 품종별 처리현황[개]

구분	2020년		2021년		증감	
	품종건	비품종건	품종건	비품종건	품종건	비품종건
자연사	8	76	34	2	26	-74
입양	35	85	73	37	38	-48
안락사	1	27	1	0	0	-27
반환	39	21	25	25	-14	4
기증	0	0	0	2	0	2
방사	0	0	0	0	0	0
보호중	4	102	139	11	135	-91
합계	87	311	272	77	185	-234

08. 연령별 처리현황

구분	0세		1세		2세	
	발생건	비율	발생건	비율	발생건	비율
자연사	49	26.1%	2	3.4%	9	13.0%
입양	68	36.2%	28	47.5%	16	23.2%
안락사	0	0.0%	0	0.0%	1	1.4%
반환	3	1.6%	13	22.0%	14	20.3%
기증	0	0.0%	0	0.0%	2	2.9%
방사	4	2.1%	1	1.7%	0	0.0%
보호중	64	34.0%	15	25.4%	27	39.1%
합계	188	100.0%	59	100.0%	69	100.0%

구분	3세		4세		5세	
	발생건	비율	발생건	비율	발생건	비율
자연사	4	9.5%	1	9.1%	2	9.5%
입양	14	33.3%	1	9.1%	9	42.9%
안락사	0	0.0%	0	0.0%	0	0.0%
반환	6	14.3%	2	18.2%	4	19.0%
기증	0	0.0%	0	0.0%	0	0.0%
방사	1	2.4%	0	0.0%	0	0.0%
보호중	17	40.5%	7	63.6%	6	28.6%
합계	42	100.0%	11	100.0%	21	100.0%

구분	6-10세		11-15세		16세 이상	
	발생건	비율	발생건	비율	발생건	비율
자연사	3	10.3%	1		0	
입양	6	20.7%	1		0	
안락사	0	0.0%	0		0	
반환	9	31.0%	0		0	
기증	0	0.0%	0		0	
방사	0	0.0%	0		0	
보호중	11	37.9%	3		0	
합계	29	100.0%	5		0	

문경시

01. 축종별 발생 현황

구분	2020년		2021년		증감	
	발생건	비율	발생건	비율	발생건	비율
개	322	73.7%	345	71.4%	23	7.1%
고양이	115	26.3%	137	28.4%	22	19.1%
기타	0	0.0%	1	0.2%	1	-
합계	437	100.0%	483	100.0%	46	10.5%

02. 품종별 발생 현황[개]

구분	2020년		2021년		증감	
	발생건	비율	발생건	비율	발생건	비율
비품종견	262	81.4%	296	85.8%	34	13.0%
품종견	60	18.6%	49	14.2%	-11	-18.3%
합계	322	100.0%	345	100.0%	23	7.1%

03. 월별 발생 현황

구분	개		고양이		기타	
	발생건	비율	발생건	비율	발생건	비율
1월	22	6.4%	4	2.9%	0	0.0%
2월	27	7.8%	1	0.7%	0	0.0%
3월	28	8.1%	2	1.5%	0	0.0%
4월	33	9.6%	14	10.2%	0	0.0%
5월	25	7.2%	23	16.8%	0	0.0%
6월	37	10.7%	21	15.3%	0	0.0%
7월	36	10.4%	11	8.0%	0	0.0%
8월	33	9.6%	13	9.5%	1	100.0%
9월	31	9.0%	16	11.7%	0	0.0%
10월	26	7.5%	14	10.2%	0	0.0%
11월	25	7.2%	12	8.8%	0	0.0%
12월	22	6.4%	6	4.4%	0	0.0%
합계	345	100.0%	137	100.0%	1	100.0%

04. 연령별 발생 현황

구분	개		고양이		기타	
	발생건	비율	발생건	비율	발생건	비율
0세	184	53.3%	127	92.7%	1	100.0%
1세	21	6.1%	4	2.9%	0	0.0%
2세	27	7.8%	3	2.2%	0	0.0%
3세	25	7.2%	1	0.7%	0	0.0%
4세	23	6.7%	2	1.5%	0	0.0%
5세	16	4.6%	0	0.0%	0	0.0%
6-10세	48	13.9%	0	0.0%	0	0.0%
11-15세	1	0.3%	0	0.0%	0	0.0%
16세 이상	0	0.0%	0	0.0%	0	0.0%
합계	345	100.0%	137	100.0%	1	100.0%

05. 유실·유기동물 처리 현황

구분	2020년		2021년		증감	
	발생건	비율	발생건	비율	발생건	비율
자연사	42	9.6%	69	14.3%	27	64.3%
입양	246	56.3%	260	53.8%	14	5.7%
안락사	90	20.6%	83	17.2%	-7	-7.8%
반환	51	11.7%	46	9.5%	-5	-9.8%
기증	0	0.0%	1	0.2%	1	-
방사	3	0.7%	5	1.0%	2	66.7%
보호중	5	1.1%	19	3.9%	14	280.0%
합계	437	100.0%	483	100.0%	46	10.5%

06. 축종별 유실·유기동물 처리 현황

구분	개		고양이		기타	
	발생건	비율	발생건	비율	발생건	비율
자연사	31	9.0%	38	27.7%	0	0.0%
입양	170	49.3%	90	65.7%	0	0.0%
안락사	82	23.8%	1	0.7%	0	0.0%
반환	42	12.2%	3	2.2%	1	100.0%
기증	1	0.3%	0	0.0%	0	0.0%
방사	0	0.0%	5	3.6%	0	0.0%
보호중	19	5.5%	0	0.0%	0	0.0%
합계	345	100.0%	137	100.0%	1	100.0%

07. 품종별 처리현황[개]

구분	2020년		2021년		증감	
	품종건	비품종건	품종건	비품종건	품종건	비품종건
자연사	1	12	28	3	27	-9
입양	24	142	154	16	130	-126
안락사	7	83	77	5	70	-78
반환	28	20	18	24	-10	4
기증	0	0	0	1	0	1
방사	0	0	0	0	0	0
보호중	0	5	19	0	19	-5
합계	60	262	296	49	236	-213

08. 연령별 처리현황

구분	0세		1세		2세	
	발생건	비율	발생건	비율	발생건	비율
자연사	50	16.0%	3	12.0%	3	10.0%
입양	215	68.9%	6	24.0%	9	30.0%
안락사	19	6.1%	9	36.0%	9	30.0%
반환	17	5.4%	3	12.0%	6	20.0%
기증	0	0.0%	0	0.0%	0	0.0%
방사	3	1.0%	1	4.0%	0	0.0%
보호중	8	2.6%	3	12.0%	3	10.0%
합계	312	100.0%	25	100.0%	30	100.0%

구분	3세		4세		5세	
	발생건	비율	발생건	비율	발생건	비율
자연사	4	15.4%	2	8.0%	1	6.3%
입양	11	42.3%	4	16.0%	1	6.3%
안락사	5	19.2%	11	44.0%	8	50.0%
반환	1	3.8%	8	32.0%	4	25.0%
기증	1	3.8%	0	0.0%	0	0.0%
방사	1	3.8%	0	0.0%	0	0.0%
보호중	3	11.5%	0	0.0%	2	12.5%
합계	26	100.0%	25	100.0%	16	100.0%

구분	6-10세		11-15세		16세 이상	
	발생건	비율	발생건	비율	발생건	비율
자연사	6	12.5%	0		0	
입양	14	29.2%	0		0	
안락사	22	45.8%	0		0	
반환	6	12.5%	1		0	
기증	0	0.0%	0		0	
방사	0	0.0%	0		0	
보호중	0	0.0%	0		0	
합계	48	100.0%	1		0	

봉화군

01. 축종별 발생 현황

구분	2020년		2021년		증감	
	발생건	비율	발생건	비율	발생건	비율
개	28	100.0%	29	100.0%	1	3.6%
고양이	0	0.0%	0	0.0%	0	-
기타	0	0.0%	0	0.0%	0	-
합계	28	100.0%	29	100.0%	1	3.6%

02. 품종별 발생 현황[개]

구분	2020년		2021년		증감	
	발생건	비율	발생건	비율	발생건	비율
비품종견	22	78.6%	18	62.1%	-4	-18.2%
품종견	6	21.4%	11	37.9%	5	83.3%
합계	28	100.0%	29	100.0%	1	3.6%

03. 월별 발생 현황

구분	개		고양이		기타	
	발생건	비율	발생건	비율	발생건	비율
1월	1	3.4%	0	-	0	-
2월	2	6.9%	0	-	0	-
3월	5	17.2%	0	-	0	-
4월	3	10.3%	0	-	0	-
5월	1	3.4%	0	-	0	-
6월	0	0.0%	0	-	0	-
7월	6	20.7%	0	-	0	-
8월	3	10.3%	0	-	0	-
9월	0	0.0%	0	-	0	-
10월	1	3.4%	0	-	0	-
11월	7	24.1%	0	-	0	-
12월	0	0.0%	0	-	0	-
합계	29	100.0%	0	-	0	-

04. 연령별 발생 현황

구분	개		고양이		기타	
	발생건	비율	발생건	비율	발생건	비율
0세	13	44.8%	0	-	0	-
1세	1	3.4%	0	-	0	-
2세	4	13.8%	0	-	0	-
3세	3	10.3%	0	-	0	-
4세	2	6.9%	0	-	0	-
5세	4	13.8%	0	-	0	-
6-10세	2	6.9%	0	-	0	-
11-15세	0	0.0%	0	-	0	-
16세 이상	0	0.0%	0	-	0	-
합계	29	100.0%	0	-	0	-

05. 유실·유기동물 처리 현황

구분	2020년		2021년		증감	
	발생건	비율	발생건	비율	발생건	비율
자연사	2	7.1%	3	10.3%	1	50.0%
입양	11	39.3%	14	48.3%	3	27.3%
안락사	11	39.3%	5	17.2%	-6	-54.5%
반환	2	7.1%	1	3.4%	-1	-50.0%
기증	0	0.0%	0	0.0%	0	-
방사	0	0.0%	0	0.0%	0	-
보호중	2	7.1%	6	20.7%	4	200.0%
합계	28	100.0%	29	100.0%	1	3.6%

06. 축종별 유실·유기동물 처리 현황

구분	개		고양이		기타	
	발생건	비율	발생건	비율	발생건	비율
자연사	3	10.3%	0	-	0	-
입양	14	48.3%	0	-	0	-
안락사	5	17.2%	0	-	0	-
반환	1	3.4%	0	-	0	-
기증	0	0.0%	0	-	0	-
방사	0	0.0%	0	-	0	-
보호중	6	20.7%	0	-	0	-
합계	29	100.0%	0	-	0	-

07. 품종별 처리현황[개]

구분	2020년		2021년		증감	
	품종건	비품종건	품종건	비품종건	품종건	비품종건
자연사	0	2	2	1	2	-1
입양	2	9	6	8	4	-1
안락사	2	9	4	1	2	-8
반환	1	1	0	1	-1	0
기증	0	0	0	0	0	0
방사	0	0	0	0	0	0
보호중	1	1	6	0	5	-1
합계	6	22	18	11	12	-11

08. 연령별 처리현황

구분	0세		1세		2세	
	발생건	비율	발생건	비율	발생건	비율
자연사	3	23.1%	0	0.0%	0	0.0%
입양	4	30.8%	1	100.0%	3	75.0%
안락사	3	23.1%	0	0.0%	1	25.0%
반환	0	0.0%	0	0.0%	0	0.0%
기증	0	0.0%	0	0.0%	0	0.0%
방사	0	0.0%	0	0.0%	0	0.0%
보호중	3	23.1%	0	0.0%	0	0.0%
합계	13	100.0%	1	100.0%	4	100.0%

구분	3세		4세		5세	
	발생건	비율	발생건	비율	발생건	비율
자연사	0	0.0%	0	0.0%	0	0.0%
입양	1	33.3%	2	100.0%	1	25.0%
안락사	0	0.0%	0	0.0%	1	25.0%
반환	0	0.0%	0	0.0%	1	25.0%
기증	0	0.0%	0	0.0%	0	0.0%
방사	0	0.0%	0	0.0%	0	0.0%
보호중	2	66.7%	0	0.0%	1	25.0%
합계	3	100.0%	2	100.0%	4	100.0%

구분	6-10세		11-15세		16세 이상	
	발생건	비율	발생건	비율	발생건	비율
자연사	0	0.0%	0		0	
입양	2	100.0%	0		0	
안락사	0	0.0%	0		0	
반환	0	0.0%	0		0	
기증	0	0.0%	0		0	
방사	0	0.0%	0		0	
보호중	0	0.0%	0		0	
합계	2	100.0%	0		0	

상주시

01. 축종별 발생 현황

구분	2020년		2021년		증감	
	발생건	비율	발생건	비율	발생건	비율
개	469	86.9%	386	84.1%	-83	-17.7%
고양이	68	12.6%	71	15.5%	3	4.4%
기타	3	0.6%	2	0.4%	-1	-33.3%
합계	540	100.0%	459	100.0%	-81	-15.0%

02. 품종별 발생 현황[개]

구분	2020년		2021년		증감	
	발생건	비율	발생건	비율	발생건	비율
비품종견	404	86.1%	343	88.9%	-61	-15.1%
품종견	65	13.9%	43	11.1%	-22	-33.8%
합계	469	100.0%	386	100.0%	-83	-17.7%

03. 월별 발생 현황

구분	개		고양이		기타	
	발생건	비율	발생건	비율	발생건	비율
1월	25	6.5%	1	1.4%	0	0.0%
2월	30	7.8%	0	0.0%	2	100.0%
3월	40	10.4%	0	0.0%	0	0.0%
4월	56	14.5%	2	2.8%	0	0.0%
5월	32	8.3%	6	8.5%	0	0.0%
6월	19	4.9%	10	14.1%	0	0.0%
7월	23	6.0%	18	25.4%	0	0.0%
8월	33	8.5%	9	12.7%	0	0.0%
9월	28	7.3%	16	22.5%	0	0.0%
10월	41	10.6%	5	7.0%	0	0.0%
11월	35	9.1%	3	4.2%	0	0.0%
12월	24	6.2%	1	1.4%	0	0.0%
합계	386	100.0%	71	100.0%	2	100.0%

04. 연령별 발생 현황

구분	개		고양이		기타	
	발생건	비율	발생건	비율	발생건	비율
0세	196	50.8%	63	88.7%	2	100.0%
1세	44	11.4%	1	1.4%	0	0.0%
2세	57	14.8%	4	5.6%	0	0.0%
3세	68	17.6%	3	4.2%	0	0.0%
4세	13	3.4%	0	0.0%	0	0.0%
5세	4	1.0%	0	0.0%	0	0.0%
6-10세	4	1.0%	0	0.0%	0	0.0%
11-15세	0	0.0%	0	0.0%	0	0.0%
16세 이상	0	0.0%	0	0.0%	0	0.0%
합계	386	100.0%	71	100.0%	2	100.0%

05. 유실·유기동물 처리 현황

구분	2020년		2021년		증감	
	발생건	비율	발생건	비율	발생건	비율
자연사	194	35.9%	85	18.5%	-109	-56.2%
입양	119	22.0%	200	43.6%	81	68.1%
안락사	32	5.9%	7	1.5%	-25	-78.1%
반환	28	5.2%	46	10.0%	18	64.3%
기증	0	0.0%	9	2.0%	9	-
방사	0	0.0%	9	2.0%	9	-
보호중	167	30.9%	103	22.4%	-64	-38.3%
합계	540	100.0%	459	100.0%	-81	-15.0%

06. 축종별 유실·유기동물 처리 현황

구분	개		고양이		기타	
	발생건	비율	발생건	비율	발생건	비율
자연사	58	15.0%	26	36.6%	1	50.0%
입양	166	43.0%	33	46.5%	1	50.0%
안락사	5	1.3%	2	2.8%	0	0.0%
반환	45	11.7%	1	1.4%	0	0.0%
기증	9	2.3%	0	0.0%	0	0.0%
방사	0	0.0%	9	12.7%	0	0.0%
보호중	103	26.7%	0	0.0%	0	0.0%
합계	386	100.0%	71	100.0%	2	100.0%

07. 품종별 처리현황[개]

구분	2020년		2021년		증감	
	품종건	비품종건	품종건	비품종건	품종건	비품종건
자연사	9	138	55	3	46	-135
입양	22	81	151	15	129	-66
안락사	1	26	5	0	4	-26
반환	25	2	21	24	-4	22
기증	0	0	8	1	8	1
방사	0	0	0	0	0	0
보호중	8	157	103	0	95	-157
합계	65	404	343	43	278	-361

08. 연령별 처리현황

구분	0세		1세		2세	
	발생건	비율	발생건	비율	발생건	비율
자연사	61	23.4%	6	13.3%	5	8.2%
입양	131	50.2%	9	20.0%	31	50.8%
안락사	3	1.1%	0	0.0%	1	1.6%
반환	14	5.4%	5	11.1%	8	13.1%
기증	6	2.3%	1	2.2%	2	3.3%
방사	6	2.3%	0	0.0%	0	0.0%
보호중	40	15.3%	24	53.3%	14	23.0%
합계	261	100.0%	45	100.0%	61	100.0%

구분	3세		4세		5세	
	발생건	비율	발생건	비율	발생건	비율
자연사	9	12.7%	2	15.4%	0	0.0%
입양	24	33.8%	4	30.8%	1	25.0%
안락사	3	4.2%	0	0.0%	0	0.0%
반환	14	19.7%	1	7.7%	2	50.0%
기증	0	0.0%	0	0.0%	0	0.0%
방사	3	4.2%	0	0.0%	0	0.0%
보호중	18	25.4%	6	46.2%	1	25.0%
합계	71	100.0%	13	100.0%	4	100.0%

구분	6-10세		11-15세		16세 이상	
	발생건	비율	발생건	비율	발생건	비율
자연사	2	50.0%	0		0	
입양	0	0.0%	0		0	
안락사	0	0.0%	0		0	
반환	2	50.0%	0		0	
기증	0	0.0%	0		0	
방사	0	0.0%	0		0	
보호중	0	0.0%	0		0	
합계	4	100.0%	0		0	

성주군

01. 축종별 발생 현황

구분	2020년		2021년		증감	
	발생건	비율	발생건	비율	발생건	비율
개	469	95.9%	376	92.6%	-93	-19.8%
고양이	20	4.1%	30	7.4%	10	50.0%
기타	0	0.0%	0	0.0%	0	-
합계	489	100.0%	406	100.0%	-83	-17.0%

02. 품종별 발생 현황[개]

구분	2020년		2021년		증감	
	발생건	비율	발생건	비율	발생건	비율
비품종견	417	88.9%	303	80.6%	-114	-27.3%
품종견	52	11.1%	73	19.4%	21	40.4%
합계	469	100.0%	376	100.0%	-93	-19.8%

03. 월별 발생 현황

구분	개		고양이		기타	
	발생건	비율	발생건	비율	발생건	비율
1월	38	10.1%	0	0.0%	0	-
2월	27	7.2%	0	0.0%	0	-
3월	25	6.6%	0	0.0%	0	-
4월	20	5.3%	0	0.0%	0	-
5월	29	7.7%	0	0.0%	0	-
6월	32	8.5%	5	16.7%	0	-
7월	20	5.3%	1	3.3%	0	-
8월	52	13.8%	3	10.0%	0	-
9월	22	5.9%	7	23.3%	0	-
10월	39	10.4%	7	23.3%	0	-
11월	38	10.1%	6	20.0%	0	-
12월	34	9.0%	1	3.3%	0	-
합계	376	100.0%	30	100.0%	0	-

04. 연령별 발생 현황

구분	개		고양이		기타	
	발생건	비율	발생건	비율	발생건	비율
0세	219	58.2%	29	96.7%	0	-
1세	32	8.5%	0	0.0%	0	-
2세	85	22.6%	0	0.0%	0	-
3세	30	8.0%	1	3.3%	0	-
4세	7	1.9%	0	0.0%	0	-
5세	1	0.3%	0	0.0%	0	-
6-10세	2	0.5%	0	0.0%	0	-
11-15세	0	0.0%	0	0.0%	0	-
16세 이상	0	0.0%	0	0.0%	0	-
합계	376	100.0%	30	100.0%	0	-

05. 유실·유기동물 처리 현황

구분	2020년		2021년		증감	
	발생건	비율	발생건	비율	발생건	비율
자연사	71	14.5%	44	10.8%	-27	-38.0%
입양	181	37.0%	165	40.6%	-16	-8.8%
안락사	0	0.0%	12	3.0%	12	-
반환	20	4.1%	13	3.2%	-7	-35.0%
기증	0	0.0%	0	0.0%	0	-
방사	3	0.6%	0	0.0%	-3	-100.0%
보호중	214	43.8%	172	42.4%	-42	-19.6%
합계	489	100.0%	406	100.0%	-83	-17.0%

06. 축종별 유실·유기동물 처리 현황

구분	개		고양이		기타	
	발생건	비율	발생건	비율	발생건	비율
자연사	43	11.4%	1	3.3%	0	-
입양	149	39.6%	16	53.3%	0	-
안락사	12	3.2%	0	0.0%	0	-
반환	13	3.5%	0	0.0%	0	-
기증	0	0.0%	0	0.0%	0	-
방사	0	0.0%	0	0.0%	0	-
보호중	159	42.3%	13	43.3%	0	-
합계	376	100.0%	30	100.0%	0	-

07. 품종별 처리현황[개]

구분	2020년		2021년		증감	
	품종건	비품종건	품종건	비품종건	품종건	비품종건
자연사	3	65	37	6	34	-59
입양	22	153	107	42	85	-111
안락사	0	0	10	2	10	2
반환	13	6	4	9	-9	3
기증	0	0	0	0	0	0
방사	0	1	0	0	0	-1
보호중	14	192	145	14	131	-178
합계	52	417	303	73	251	-344

08. 연령별 처리현황

구분	0세		1세		2세	
	발생건	비율	발생건	비율	발생건	비율
자연사	27	10.9%	4	12.5%	10	11.8%
입양	114	46.0%	11	34.4%	28	32.9%
안락사	1	0.4%	2	6.3%	9	10.6%
반환	2	0.8%	1	3.1%	6	7.1%
기증	0	0.0%	0	0.0%	0	0.0%
방사	0	0.0%	0	0.0%	0	0.0%
보호중	104	41.9%	14	43.8%	32	37.6%
합계	248	100.0%	32	100.0%	85	100.0%

구분	3세		4세		5세	
	발생건	비율	발생건	비율	발생건	비율
자연사	1	3.2%	0	0.0%	1	100.0%
입양	10	32.3%	2	28.6%	0	0.0%
안락사	0	0.0%	0	0.0%	0	0.0%
반환	3	9.7%	1	14.3%	0	0.0%
기증	0	0.0%	0	0.0%	0	0.0%
방사	0	0.0%	0	0.0%	0	0.0%
보호중	17	54.8%	4	57.1%	0	0.0%
합계	31	100.0%	7	100.0%	1	100.0%

구분	6-10세		11-15세		16세 이상	
	발생건	비율	발생건	비율	발생건	비율
자연사	1	50.0%	0		0	
입양	0	0.0%	0		0	
안락사	0	0.0%	0		0	
반환	0	0.0%	0		0	
기증	0	0.0%	0		0	
방사	0	0.0%	0		0	
보호중	1	50.0%	0		0	
합계	2	100.0%	0		0	

안동시

01. 축종별 발생 현황

구분	2020년		2021년		증감	
	발생건	비율	발생건	비율	발생건	비율
개	192	100.0%	178	100.0%	-14	-7.3%
고양이	0	0.0%	0	0.0%	0	-
기타	0	0.0%	0	0.0%	0	-
합계	192	100.0%	178	100.0%	-14	-7.3%

02. 품종별 발생 현황[개]

구분	2020년		2021년		증감	
	발생건	비율	발생건	비율	발생건	비율
비품종견	148	77.1%	110	61.8%	-38	-25.7%
품종견	44	22.9%	68	38.2%	24	54.5%
합계	192	100.0%	178	100.0%	-14	-7.3%

03. 월별 발생 현황

구분	개		고양이		기타	
	발생건	비율	발생건	비율	발생건	비율
1월	15	8.4%	0	-	0	-
2월	14	7.9%	0	-	0	-
3월	13	7.3%	0	-	0	-
4월	16	9.0%	0	-	0	-
5월	11	6.2%	0	-	0	-
6월	11	6.2%	0	-	0	-
7월	24	13.5%	0	-	0	-
8월	17	9.6%	0	-	0	-
9월	12	6.7%	0	-	0	-
10월	14	7.9%	0	-	0	-
11월	25	14.0%	0	-	0	-
12월	6	3.4%	0	-	0	-
합계	178	100.0%	0	-	0	-

04. 연령별 발생 현황

구분	개		고양이		기타	
	발생건	비율	발생건	비율	발생건	비율
0세	96	53.9%	0	-	0	-
1세	39	21.9%	0	-	0	-
2세	14	7.9%	0	-	0	-
3세	14	7.9%	0	-	0	-
4세	4	2.2%	0	-	0	-
5세	1	0.6%	0	-	0	-
6-10세	10	5.6%	0	-	0	-
11-15세	0	0.0%	0	-	0	-
16세 이상	0	0.0%	0	-	0	-
합계	178	100.0%	0	-	0	-

05. 유실·유기동물 처리 현황

구분	2020년		2021년		증감	
	발생건	비율	발생건	비율	발생건	비율
자연사	3	1.6%	0	0.0%	-3	-100.0%
입양	36	18.8%	23	12.9%	-13	-36.1%
안락사	0	0.0%	0	0.0%	0	-
반환	8	4.2%	11	6.2%	3	37.5%
기증	0	0.0%	0	0.0%	0	-
방사	0	0.0%	0	0.0%	0	-
보호중	145	75.5%	144	80.9%	-1	-0.7%
합계	192	100.0%	178	100.0%	-14	-7.3%

06. 축종별 유실·유기동물 처리 현황

구분	개		고양이		기타	
	발생건	비율	발생건	비율	발생건	비율
자연사	0	0.0%	0	-	0	-
입양	23	12.9%	0	-	0	-
안락사	0	0.0%	0	-	0	-
반환	11	6.2%	0	-	0	-
기증	0	0.0%	0	-	0	-
방사	0	0.0%	0	-	0	-
보호중	144	80.9%	0	-	0	-
합계	178	100.0%	0	-	0	-

07. 품종별 처리현황[개]

구분	2020년		2021년		증감	
	품종건	비품종건	품종건	비품종건	품종건	비품종건
자연사	1	2	0	0	-1	-2
입양	8	28	13	10	5	-18
안락사	0	0	0	0	0	0
반환	4	4	2	9	-2	5
기증	0	0	0	0	0	0
방사	0	0	0	0	0	0
보호중	31	114	95	49	64	-65
합계	44	148	110	68	66	-80

08. 연령별 처리현황

구분	0세		1세		2세	
	발생건	비율	발생건	비율	발생건	비율
자연사	0	0.0%	0	0.0%	0	0.0%
입양	12	12.5%	7	17.9%	3	21.4%
안락사	0	0.0%	0	0.0%	0	0.0%
반환	2	2.1%	0	0.0%	1	7.1%
기증	0	0.0%	0	0.0%	0	0.0%
방사	0	0.0%	0	0.0%	0	0.0%
보호중	82	85.4%	32	82.1%	10	71.4%
합계	96	100.0%	39	100.0%	14	100.0%

구분	3세		4세		5세	
	발생건	비율	발생건	비율	발생건	비율
자연사	0	0.0%	0	0.0%	0	0.0%
입양	1	7.1%	0	0.0%	0	0.0%
안락사	0	0.0%	0	0.0%	0	0.0%
반환	2	14.3%	0	0.0%	1	100.0%
기증	0	0.0%	0	0.0%	0	0.0%
방사	0	0.0%	0	0.0%	0	0.0%
보호중	11	78.6%	4	100.0%	0	0.0%
합계	14	100.0%	4	100.0%	1	100.0%

구분	6-10세		11-15세		16세 이상	
	발생건	비율	발생건	비율	발생건	비율
자연사	0	0.0%	0		0	
입양	0	0.0%	0		0	
안락사	0	0.0%	0		0	
반환	5	50.0%	0		0	
기증	0	0.0%	0		0	
방사	0	0.0%	0		0	
보호중	5	50.0%	0		0	
합계	10	100.0%	0		0	

영덕군

01. 축종별 발생 현황

구분	2020년		2021년		증감	
	발생건	비율	발생건	비율	발생건	비율
개	330	87.3%	350	86.8%	20	6.1%
고양이	48	12.7%	53	13.2%	5	10.4%
기타	0	0.0%	0	0.0%	0	-
합계	378	100.0%	403	100.0%	25	6.6%

02. 품종별 발생 현황[개]

구분	2020년		2021년		증감	
	발생건	비율	발생건	비율	발생건	비율
비품종견	297	90.0%	319	91.1%	22	7.4%
품종견	33	10.0%	31	8.9%	-2	-6.1%
합계	330	100.0%	350	100.0%	20	6.1%

03. 월별 발생 현황

구분	개		고양이		기타	
	발생건	비율	발생건	비율	발생건	비율
1월	29	8.3%	0	0.0%	0	-
2월	18	5.1%	0	0.0%	0	-
3월	18	5.1%	0	0.0%	0	-
4월	17	4.9%	0	0.0%	0	-
5월	49	14.0%	0	0.0%	0	-
6월	15	4.3%	0	0.0%	0	-
7월	37	10.6%	3	5.7%	0	-
8월	48	13.7%	7	13.2%	0	-
9월	28	8.0%	5	9.4%	0	-
10월	28	8.0%	20	37.7%	0	-
11월	26	7.4%	8	15.1%	0	-
12월	37	10.6%	10	18.9%	0	-
합계	350	100.0%	53	100.0%	0	-

04. 연령별 발생 현황

구분	개		고양이		기타	
	발생건	비율	발생건	비율	발생건	비율
0세	146	41.7%	20	37.7%	0	-
1세	28	8.0%	4	7.5%	0	-
2세	32	9.1%	5	9.4%	0	-
3세	33	9.4%	15	28.3%	0	-
4세	12	3.4%	5	9.4%	0	-
5세	69	19.7%	3	5.7%	0	-
6-10세	30	8.6%	1	1.9%	0	-
11-15세	0	0.0%	0	0.0%	0	-
16세 이상	0	0.0%	0	0.0%	0	-
합계	350	100.0%	53	100.0%	0	-

05. 유실·유기동물 처리 현황

구분	2020년		2021년		증감	
	발생건	비율	발생건	비율	발생건	비율
자연사	94	24.9%	105	26.1%	11	11.7%
입양	58	15.3%	67	16.6%	9	15.5%
안락사	160	42.3%	146	36.2%	-14	-8.8%
반환	21	5.6%	16	4.0%	-5	-23.8%
기증	0	0.0%	0	0.0%	0	-
방사	33	8.7%	23	5.7%	-10	-30.3%
보호중	12	3.2%	46	11.4%	34	283.3%
합계	378	100.0%	403	100.0%	25	6.6%

06. 축종별 유실·유기동물 처리 현황

구분	개		고양이		기타	
	발생건	비율	발생건	비율	발생건	비율
자연사	85	24.3%	20	37.7%	0	-
입양	66	18.9%	1	1.9%	0	-
안락사	146	41.7%	0	0.0%	0	-
반환	16	4.6%	0	0.0%	0	-
기증	0	0.0%	0	0.0%	0	-
방사	0	0.0%	23	43.4%	0	-
보호중	37	10.6%	9	17.0%	0	-
합계	350	100.0%	53	100.0%	0	-

07. 품종별 처리현황[개]

구분	2020년		2021년		증감	
	품종건	비품종건	품종건	비품종건	품종건	비품종건
자연사	5	79	84	1	79	-78
입양	8	45	47	19	39	-26
안락사	5	155	141	5	136	-150
반환	14	7	10	6	-4	-1
기증	0	0	0	0	0	0
방사	0	0	0	0	0	0
보호중	1	11	37	0	36	-11
합계	33	297	319	31	286	-266

08. 연령별 처리현황

구분	0세		1세		2세	
	발생건	비율	발생건	비율	발생건	비율
자연사	78	47.0%	5	15.6%	5	13.5%
입양	32	19.3%	2	6.3%	2	5.4%
안락사	36	21.7%	19	59.4%	12	32.4%
반환	0	0.0%	1	3.1%	5	13.5%
기증	0	0.0%	0	0.0%	0	0.0%
방사	0	0.0%	4	12.5%	2	5.4%
보호중	20	12.0%	1	3.1%	11	29.7%
합계	166	100.0%	32	100.0%	37	100.0%

구분	3세		4세		5세	
	발생건	비율	발생건	비율	발생건	비율
자연사	4	8.3%	1	5.9%	7	9.7%
입양	6	12.5%	4	23.5%	15	20.8%
안락사	16	33.3%	5	29.4%	39	54.2%
반환	3	6.3%	0	0.0%	7	9.7%
기증	0	0.0%	0	0.0%	0	0.0%
방사	11	22.9%	5	29.4%	1	1.4%
보호중	8	16.7%	2	11.8%	3	4.2%
합계	48	100.0%	17	100.0%	72	100.0%

구분	6-10세		11-15세		16세 이상	
	발생건	비율	발생건	비율	발생건	비율
자연사	5	16.1%	0		0	
입양	6	19.4%	0		0	
안락사	19	61.3%	0		0	
반환	0	0.0%	0		0	
기증	0	0.0%	0		0	
방사	0	0.0%	0		0	
보호중	1	3.2%	0		0	
합계	31	100.0%	0		0	

영양군

01. 축종별 발생 현황

구분	2020년		2021년		증감	
	발생건	비율	발생건	비율	발생건	비율
개	82	100.0%	78	89.7%	-4	-4.9%
고양이	0	0.0%	9	10.3%	9	-
기타	0	0.0%	0	0.0%	0	-
합계	82	100.0%	87	100.0%	5	6.1%

02. 품종별 발생 현황[개]

구분	2020년		2021년		증감	
	발생건	비율	발생건	비율	발생건	비율
비품종견	75	91.5%	67	85.9%	-8	-10.7%
품종견	7	8.5%	11	14.1%	4	57.1%
합계	82	100.0%	78	100.0%	-4	-4.9%

03. 월별 발생 현황

구분	개		고양이		기타	
	발생건	비율	발생건	비율	발생건	비율
1월	5	6.4%	0	0.0%	0	-
2월	2	2.6%	0	0.0%	0	-
3월	8	10.3%	0	0.0%	0	-
4월	5	6.4%	4	44.4%	0	-
5월	7	9.0%	3	33.3%	0	-
6월	1	1.3%	2	22.2%	0	-
7월	14	17.9%	0	0.0%	0	-
8월	13	16.7%	0	0.0%	0	-
9월	2	2.6%	0	0.0%	0	-
10월	7	9.0%	0	0.0%	0	-
11월	11	14.1%	0	0.0%	0	-
12월	3	3.8%	0	0.0%	0	-
합계	78	100.0%	9	100.0%	0	-

04. 연령별 발생 현황

구분	개		고양이		기타	
	발생건	비율	발생건	비율	발생건	비율
0세	21	26.9%	9	100.0%	0	-
1세	20	25.6%	0	0.0%	0	-
2세	18	23.1%	0	0.0%	0	-
3세	8	10.3%	0	0.0%	0	-
4세	2	2.6%	0	0.0%	0	-
5세	7	9.0%	0	0.0%	0	-
6-10세	2	2.6%	0	0.0%	0	-
11-15세	0	0.0%	0	0.0%	0	-
16세 이상	0	0.0%	0	0.0%	0	-
합계	78	100.0%	9	100.0%	0	-

05. 유실·유기동물 처리 현황

구분	2020년		2021년		증감	
	발생건	비율	발생건	비율	발생건	비율
자연사	18	22.0%	4	4.6%	-14	-77.8%
입양	17	20.7%	56	64.4%	39	229.4%
안락사	0	0.0%	0	0.0%	0	-
반환	5	6.1%	1	1.1%	-4	-80.0%
기증	0	0.0%	0	0.0%	0	-
방사	0	0.0%	0	0.0%	0	-
보호중	42	51.2%	26	29.9%	-16	-38.1%
합계	82	100.0%	87	100.0%	5	6.1%

06. 축종별 유실·유기동물 처리 현황

구분	개		고양이		기타	
	발생건	비율	발생건	비율	발생건	비율
자연사	2	2.6%	2	22.2%	0	-
입양	52	66.7%	4	44.4%	0	-
안락사	0	0.0%	0	0.0%	0	-
반환	1	1.3%	0	0.0%	0	-
기증	0	0.0%	0	0.0%	0	-
방사	0	0.0%	0	0.0%	0	-
보호중	23	29.5%	3	33.3%	0	-
합계	78	100.0%	9	100.0%	0	-

07. 품종별 처리현황[개]

구분	2020년		2021년		증감	
	품종건	비품종건	품종건	비품종건	품종건	비품종건
자연사	1	17	2	0	1	-17
입양	4	13	42	10	38	-3
안락사	0	0	0	0	0	0
반환	2	3	1	0	-1	-3
기증	0	0	0	0	0	0
방사	0	0	0	0	0	0
보호중	0	42	22	1	22	-41
합계	7	75	67	11	60	-64

08. 연령별 처리현황

구분	0세		1세		2세	
	발생건	비율	발생건	비율	발생건	비율
자연사	3	10.0%	1	5.0%	0	0.0%
입양	21	70.0%	16	80.0%	11	61.1%
안락사	0	0.0%	0	0.0%	0	0.0%
반환	0	0.0%	1	5.0%	0	0.0%
기증	0	0.0%	0	0.0%	0	0.0%
방사	0	0.0%	0	0.0%	0	0.0%
보호중	6	20.0%	2	10.0%	7	38.9%
합계	30	100.0%	20	100.0%	18	100.0%

구분	3세		4세		5세	
	발생건	비율	발생건	비율	발생건	비율
자연사	0	0.0%	0	0.0%	0	0.0%
입양	3	37.5%	1	50.0%	4	57.1%
안락사	0	0.0%	0	0.0%	0	0.0%
반환	0	0.0%	0	0.0%	0	0.0%
기증	0	0.0%	0	0.0%	0	0.0%
방사	0	0.0%	0	0.0%	0	0.0%
보호중	5	62.5%	1	50.0%	3	42.9%
합계	8	100.0%	2	100.0%	7	100.0%

구분	6-10세		11-15세		16세 이상	
	발생건	비율	발생건	비율	발생건	비율
자연사	0	0.0%	0		0	
입양	0	0.0%	0		0	
안락사	0	0.0%	0		0	
반환	0	0.0%	0		0	
기증	0	0.0%	0		0	
방사	0	0.0%	0		0	
보호중	2	100.0%	0		0	
합계	2	100.0%	0		0	

영주시

01. 축종별 발생 현황

구분	2020년		2021년		증감	
	발생건	비율	발생건	비율	발생건	비율
개	389	99.2%	309	100.0%	-80	-20.6%
고양이	0	0.0%	0	0.0%	0	-
기타	3	0.8%	0	0.0%	-3	-100.0%
합계	392	100.0%	309	100.0%	-83	-21.2%

02. 품종별 발생 현황[개]

구분	2020년		2021년		증감	
	발생건	비율	발생건	비율	발생건	비율
비품종견	338	86.9%	268	86.7%	-70	-20.7%
품종견	51	13.1%	41	13.3%	-10	-19.6%
합계	389	100.0%	309	100.0%	-80	-20.6%

03. 월별 발생 현황

구분	개		고양이		기타	
	발생건	비율	발생건	비율	발생건	비율
1월	13	4.2%	0	-	0	-
2월	17	5.5%	0	-	0	-
3월	27	8.7%	0	-	0	-
4월	42	13.6%	0	-	0	-
5월	20	6.5%	0	-	0	-
6월	33	10.7%	0	-	0	-
7월	25	8.1%	0	-	0	-
8월	27	8.7%	0	-	0	-
9월	19	6.1%	0	-	0	-
10월	25	8.1%	0	-	0	-
11월	43	13.9%	0	-	0	-
12월	18	5.8%	0	-	0	-
합계	309	100.0%	0	-	0	-

04. 연령별 발생 현황

구분	개		고양이		기타	
	발생건	비율	발생건	비율	발생건	비율
0세	205	66.3%	0	-	0	-
1세	73	23.6%	0	-	0	-
2세	5	1.6%	0	-	0	-
3세	21	6.8%	0	-	0	-
4세	2	0.6%	0	-	0	-
5세	2	0.6%	0	-	0	-
6-10세	1	0.3%	0	-	0	-
11-15세	0	0.0%	0	-	0	-
16세 이상	0	0.0%	0	-	0	-
합계	309	100.0%	0	-	0	-

05. 유실·유기동물 처리 현황

구분	2020년		2021년		증감	
	발생건	비율	발생건	비율	발생건	비율
자연사	140	35.7%	52	16.8%	-88	-62.9%
입양	108	27.6%	100	32.4%	-8	-7.4%
안락사	0	0.0%	0	0.0%	0	-
반환	48	12.2%	56	18.1%	8	16.7%
기증	0	0.0%	0	0.0%	0	-
방사	0	0.0%	0	0.0%	0	-
보호중	96	24.5%	101	32.7%	5	5.2%
합계	392	100.0%	309	100.0%	-83	-21.2%

06. 축종별 유실·유기동물 처리 현황

구분	개		고양이		기타	
	발생건	비율	발생건	비율	발생건	비율
자연사	52	16.8%	0	-	0	-
입양	100	32.4%	0	-	0	-
안락사	0	0.0%	0	-	0	-
반환	56	18.1%	0	-	0	-
기증	0	0.0%	0	-	0	-
방사	0	0.0%	0	-	0	-
보호중	101	32.7%	0	-	0	-
합계	309	100.0%	0	-	0	-

07. 품종별 처리현황[개]

구분	2020년		2021년		증감	
	품종건	비품종건	품종건	비품종건	품종건	비품종건
자연사	3	136	48	4	45	-132
입양	27	80	85	15	58	-65
안락사	0	0	0	0	0	0
반환	19	28	35	21	16	-7
기증	0	0	0	0	0	0
방사	0	0	0	0	0	0
보호중	2	94	100	1	98	-93
합계	51	338	268	41	217	-297

08. 연령별 처리현황

구분	0세		1세		2세	
	발생건	비율	발생건	비율	발생건	비율
자연사	32	15.6%	16	21.9%	0	0.0%
입양	76	37.1%	20	27.4%	0	0.0%
안락사	0	0.0%	0	0.0%	0	0.0%
반환	29	14.1%	19	26.0%	2	40.0%
기증	0	0.0%	0	0.0%	0	0.0%
방사	0	0.0%	0	0.0%	0	0.0%
보호중	68	33.2%	18	24.7%	3	60.0%
합계	205	100.0%	73	100.0%	5	100.0%

구분	3세		4세		5세	
	발생건	비율	발생건	비율	발생건	비율
자연사	4	19.0%	0	0.0%	0	0.0%
입양	3	14.3%	1	50.0%	0	0.0%
안락사	0	0.0%	0	0.0%	0	0.0%
반환	3	14.3%	0	0.0%	2	100.0%
기증	0	0.0%	0	0.0%	0	0.0%
방사	0	0.0%	0	0.0%	0	0.0%
보호중	11	52.4%	1	50.0%	0	0.0%
합계	21	100.0%	2	100.0%	2	100.0%

구분	6-10세		11-15세		16세 이상	
	발생건	비율	발생건	비율	발생건	비율
자연사	0	0.0%	0		0	
입양	0	0.0%	0		0	
안락사	0	0.0%	0		0	
반환	1	100.0%	0		0	
기증	0	0.0%	0		0	
방사	0	0.0%	0		0	
보호중	0	0.0%	0		0	
합계	1	100.0%	0		0	

영천시

01. 축종별 발생 현황

구분	2020년		2021년		증감	
	발생건	비율	발생건	비율	발생건	비율
개	229	97.4%	246	97.2%	17	7.4%
고양이	6	2.6%	6	2.4%	0	0.0%
기타	0	0.0%	1	0.4%	1	-
합계	235	100.0%	253	100.0%	18	7.7%

02. 품종별 발생 현황[개]

구분	2020년		2021년		증감	
	발생건	비율	발생건	비율	발생건	비율
비품종견	160	69.9%	180	73.2%	20	12.5%
품종견	69	30.1%	66	26.8%	-3	-4.3%
합계	229	100.0%	246	100.0%	17	7.4%

03. 월별 발생 현황

구분	개		고양이		기타	
	발생건	비율	발생건	비율	발생건	비율
1월	15	6.1%	1	16.7%	0	0.0%
2월	9	3.7%	0	0.0%	0	0.0%
3월	27	11.0%	0	0.0%	0	0.0%
4월	18	7.3%	0	0.0%	0	0.0%
5월	18	7.3%	1	16.7%	0	0.0%
6월	28	11.4%	1	16.7%	0	0.0%
7월	24	9.8%	1	16.7%	0	0.0%
8월	14	5.7%	1	16.7%	0	0.0%
9월	32	13.0%	1	16.7%	0	0.0%
10월	22	8.9%	0	0.0%	0	0.0%
11월	17	6.9%	0	0.0%	1	100.0%
12월	22	8.9%	0	0.0%	0	0.0%
합계	246	100.0%	6	100.0%	1	100.0%

04. 연령별 발생 현황

구분	개		고양이		기타	
	발생건	비율	발생건	비율	발생건	비율
0세	63	25.6%	3	50.0%	1	100.0%
1세	14	5.7%	1	16.7%	0	0.0%
2세	24	9.8%	1	16.7%	0	0.0%
3세	23	9.3%	0	0.0%	0	0.0%
4세	36	14.6%	1	16.7%	0	0.0%
5세	32	13.0%	0	0.0%	0	0.0%
6-10세	42	17.1%	0	0.0%	0	0.0%
11-15세	12	4.9%	0	0.0%	0	0.0%
16세 이상	0	0.0%	0	0.0%	0	0.0%
합계	246	100.0%	6	100.0%	1	100.0%

05. 유실·유기동물 처리 현황

구분	2020년		2021년		증감	
	발생건	비율	발생건	비율	발생건	비율
자연사	35	14.9%	60	23.7%	25	71.4%
입양	103	43.8%	81	32.0%	-22	-21.4%
안락사	6	2.6%	0	0.0%	-6	-100.0%
반환	35	14.9%	37	14.6%	2	5.7%
기증	0	0.0%	0	0.0%	0	-
방사	0	0.0%	1	0.4%	1	-
보호중	56	23.8%	74	29.2%	18	32.1%
합계	235	100.0%	253	100.0%	18	7.7%

06. 축종별 유실·유기동물 처리 현황

구분	개		고양이		기타	
	발생건	비율	발생건	비율	발생건	비율
자연사	57	23.2%	2	33.3%	1	100.0%
입양	79	32.1%	2	33.3%	0	0.0%
안락사	0	0.0%	0	0.0%	0	0.0%
반환	36	14.6%	1	16.7%	0	0.0%
기증	0	0.0%	0	0.0%	0	0.0%
방사	0	0.0%	1	16.7%	0	0.0%
보호중	74	30.1%	0	0.0%	0	0.0%
합계	246	100.0%	6	100.0%	1	100.0%

07. 품종별 처리현황[개]

구분	2020년		2021년		증감	
	품종건	비품종건	품종건	비품종건	품종건	비품종건
자연사	12	21	49	8	37	-13
입양	28	72	52	27	24	-45
안락사	0	6	0	0	0	-6
반환	28	7	11	25	-17	18
기증	0	0	0	0	0	0
방사	0	0	0	0	0	0
보호중	1	54	68	6	67	-48
합계	69	160	180	66	111	-94

08. 연령별 처리현황

구분	0세		1세		2세	
	발생건	비율	발생건	비율	발생건	비율
자연사	23	34.3%	3	20.0%	5	20.0%
입양	26	38.8%	7	46.7%	7	28.0%
안락사	0	0.0%	0	0.0%	0	0.0%
반환	2	3.0%	0	0.0%	6	24.0%
기증	0	0.0%	0	0.0%	0	0.0%
방사	0	0.0%	0	0.0%	1	4.0%
보호중	16	23.9%	5	33.3%	6	24.0%
합계	67	100.0%	15	100.0%	25	100.0%

구분	3세		4세		5세	
	발생건	비율	발생건	비율	발생건	비율
자연사	2	8.7%	6	16.2%	5	15.6%
입양	10	43.5%	9	24.3%	13	40.6%
안락사	0	0.0%	0	0.0%	0	0.0%
반환	2	8.7%	9	24.3%	7	21.9%
기증	0	0.0%	0	0.0%	0	0.0%
방사	0	0.0%	0	0.0%	0	0.0%
보호중	9	39.1%	13	35.1%	7	21.9%
합계	23	100.0%	37	100.0%	32	100.0%

구분	6-10세		11-15세		16세 이상	
	발생건	비율	발생건	비율	발생건	비율
자연사	11	26.2%	5		0	
입양	7	16.7%	2		0	
안락사	0	0.0%	0		0	
반환	8	19.0%	3		0	
기증	0	0.0%	0		0	
방사	0	0.0%	0		0	
보호중	16	38.1%	2		0	
합계	42	100.0%	12		0	

예천군

01. 축종별 발생 현황

구분	2020년		2021년		증감	
	발생건	비율	발생건	비율	발생건	비율
개	212	99.5%	339	92.4%	127	59.9%
고양이	1	0.5%	22	6.0%	21	2100.0%
기타	0	0.0%	6	1.6%	6	-
합계	213	100.0%	367	100.0%	154	72.3%

02. 품종별 발생 현황[개]

구분	2020년		2021년		증감	
	발생건	비율	발생건	비율	발생건	비율
비품종견	189	89.2%	297	87.6%	108	57.1%
품종견	23	10.8%	42	12.4%	19	82.6%
합계	212	100.0%	339	100.0%	127	59.9%

03. 월별 발생 현황

구분	개		고양이		기타	
	발생건	비율	발생건	비율	발생건	비율
1월	30	8.8%	0	0.0%	0	0.0%
2월	33	9.7%	0	0.0%	1	16.7%
3월	28	8.3%	0	0.0%	0	0.0%
4월	13	3.8%	5	22.7%	0	0.0%
5월	29	8.6%	8	36.4%	0	0.0%
6월	30	8.8%	1	4.5%	0	0.0%
7월	14	4.1%	1	4.5%	0	0.0%
8월	31	9.1%	1	4.5%	2	33.3%
9월	21	6.2%	2	9.1%	0	0.0%
10월	33	9.7%	2	9.1%	0	0.0%
11월	56	16.5%	1	4.5%	0	0.0%
12월	21	6.2%	1	4.5%	3	50.0%
합계	339	100.0%	22	100.0%	6	100.0%

04. 연령별 발생 현황

구분	개		고양이		기타	
	발생건	비율	발생건	비율	발생건	비율
0세	193	56.9%	17	77.3%	5	83.3%
1세	44	13.0%	1	4.5%	1	16.7%
2세	50	14.7%	1	4.5%	0	0.0%
3세	18	5.3%	2	9.1%	0	0.0%
4세	10	2.9%	1	4.5%	0	0.0%
5세	5	1.5%	0	0.0%	0	0.0%
6-10세	18	5.3%	0	0.0%	0	0.0%
11-15세	1	0.3%	0	0.0%	0	0.0%
16세 이상	0	0.0%	0	0.0%	0	0.0%
합계	339	100.0%	22	100.0%	6	100.0%

05. 유실·유기동물 처리 현황

구분	2020년		2021년		증감	
	발생건	비율	발생건	비율	발생건	비율
자연사	52	24.4%	50	13.6%	-2	-3.8%
입양	45	21.1%	121	33.0%	76	168.9%
안락사	44	20.7%	85	23.2%	41	93.2%
반환	11	5.2%	26	7.1%	15	136.4%
기증	0	0.0%	0	0.0%	0	-
방사	0	0.0%	1	0.3%	1	-
보호중	61	28.6%	84	22.9%	23	37.7%
합계	213	100.0%	367	100.0%	154	72.3%

06. 축종별 유실·유기동물 처리 현황

구분	개		고양이		기타	
	발생건	비율	발생건	비율	발생건	비율
자연사	43	12.7%	7	31.8%	0	0.0%
입양	105	31.0%	11	50.0%	5	83.3%
안락사	84	24.8%	1	4.5%	0	0.0%
반환	25	7.4%	0	0.0%	1	16.7%
기증	0	0.0%	0	0.0%	0	0.0%
방사	0	0.0%	1	4.5%	0	0.0%
보호중	82	24.2%	2	9.1%	0	0.0%
합계	339	100.0%	22	100.0%	6	100.0%

07. 품종별 처리현황[개]

구분	2020년		2021년		증감	
	품종건	비품종건	품종건	비품종건	품종건	비품종건
자연사	1	51	42	1	41	-50
입양	12	32	86	19	74	-13
안락사	1	43	81	3	80	-40
반환	7	4	8	17	1	13
기증	0	0	0	0	0	0
방사	0	0	0	0	0	0
보호중	2	59	80	2	78	-57
합계	23	189	297	42	274	-147

08. 연령별 처리현황

구분	0세		1세		2세	
	발생건	비율	발생건	비율	발생건	비율
자연사	46	21.4%	0	0.0%	0	0.0%
입양	80	37.2%	18	39.1%	8	15.7%
안락사	35	16.3%	12	26.1%	24	47.1%
반환	0	0.0%	7	15.2%	11	21.6%
기증	0	0.0%	0	0.0%	0	0.0%
방사	0	0.0%	1	2.2%	0	0.0%
보호중	54	25.1%	8	17.4%	8	15.7%
합계	215	100.0%	46	100.0%	51	100.0%

구분	3세		4세		5세	
	발생건	비율	발생건	비율	발생건	비율
자연사	0	0.0%	2	18.2%	0	0.0%
입양	8	40.0%	2	18.2%	2	40.0%
안락사	5	25.0%	3	27.3%	2	40.0%
반환	1	5.0%	2	18.2%	1	20.0%
기증	0	0.0%	0	0.0%	0	0.0%
방사	0	0.0%	0	0.0%	0	0.0%
보호중	6	30.0%	2	18.2%	0	0.0%
합계	20	100.0%	11	100.0%	5	100.0%

구분	6-10세		11-15세		16세 이상	
	발생건	비율	발생건	비율	발생건	비율
자연사	2	11.1%	0		0	
입양	3	16.7%	0		0	
안락사	4	22.2%	0		0	
반환	3	16.7%	1		0	
기증	0	0.0%	0		0	
방사	0	0.0%	0		0	
보호중	6	33.3%	0		0	
합계	18	100.0%	1		0	

울릉군

01. 축종별 발생 현황

구분	2020년		2021년		증감	
	발생건	비율	발생건	비율	발생건	비율
개	14	100.0%	9	90.0%	-5	-35.7%
고양이	0	0.0%	1	10.0%	1	-
기타	0	0.0%	0	0.0%	0	-
합계	14	100.0%	10	100.0%	-4	-28.6%

02. 품종별 발생 현황[개]

구분	2020년		2021년		증감	
	발생건	비율	발생건	비율	발생건	비율
비품종견	14	100.0%	8	88.9%	-6	-42.9%
품종견	0	0.0%	1	11.1%	1	-
합계	14	100.0%	9	100.0%	-5	-35.7%

03. 월별 발생 현황

구분	개		고양이		기타	
	발생건	비율	발생건	비율	발생건	비율
1월	0	0.0%	0	0.0%	0	-
2월	0	0.0%	0	0.0%	0	-
3월	0	0.0%	0	0.0%	0	-
4월	0	0.0%	0	0.0%	0	-
5월	0	0.0%	0	0.0%	0	-
6월	2	22.2%	0	0.0%	0	-
7월	4	44.4%	0	0.0%	0	-
8월	0	0.0%	0	0.0%	0	-
9월	1	11.1%	0	0.0%	0	-
10월	0	0.0%	1	100.0%	0	-
11월	2	22.2%	0	0.0%	0	-
12월	0	0.0%	0	0.0%	0	-
합계	9	100.0%	1	100.0%	0	-

04. 연령별 발생 현황

구분	개		고양이		기타	
	발생건	비율	발생건	비율	발생건	비율
0세	4	44.4%	0	0.0%	0	-
1세	1	11.1%	0	0.0%	0	-
2세	1	11.1%	0	0.0%	0	-
3세	1	11.1%	0	0.0%	0	-
4세	1	11.1%	1	100.0%	0	-
5세	1	11.1%	0	0.0%	0	-
6-10세	0	0.0%	0	0.0%	0	-
11-15세	0	0.0%	0	0.0%	0	-
16세 이상	0	0.0%	0	0.0%	0	-
합계	9	100.0%	1	100.0%	0	-

05. 유실·유기동물 처리 현황

구분	2020년		2021년		증감	
	발생건	비율	발생건	비율	발생건	비율
자연사	6	42.9%	1	10.0%	-5	-83.3%
입양	3	21.4%	1	10.0%	-2	-66.7%
안락사	4	28.6%	5	50.0%	1	25.0%
반환	0	0.0%	3	30.0%	3	-
기증	0	0.0%	0	0.0%	0	-
방사	0	0.0%	0	0.0%	0	-
보호중	1	7.1%	0	0.0%	-1	-100.0%
합계	14	100.0%	10	100.0%	-4	-28.6%

06. 축종별 유실·유기동물 처리 현황

구분	개		고양이		기타	
	발생건	비율	발생건	비율	발생건	비율
자연사	0	0.0%	1	100.0%	0	-
입양	1	11.1%	0	0.0%	0	-
안락사	5	55.6%	0	0.0%	0	-
반환	3	33.3%	0	0.0%	0	-
기증	0	0.0%	0	0.0%	0	-
방사	0	0.0%	0	0.0%	0	-
보호중	0	0.0%	0	0.0%	0	-
합계	9	100.0%	1	100.0%	0	-

07. 품종별 처리현황[개]

구분	2020년		2021년		증감	
	품종건	비품종건	품종건	비품종건	품종건	비품종건
자연사	0	6	0	0	0	-6
입양	0	3	1	0	1	-3
안락사	0	4	4	1	4	-3
반환	0	0	3	0	3	0
기증	0	0	0	0	0	0
방사	0	0	0	0	0	0
보호중	0	1	0	0	0	-1
합계	0	14	8	1	8	-13

08. 연령별 처리현황

구분	0세		1세		2세	
	발생건	비율	발생건	비율	발생건	비율
자연사	0	0.0%	0	0.0%	0	0.0%
입양	0	0.0%	0	0.0%	0	0.0%
안락사	4	100.0%	0	0.0%	0	0.0%
반환	0	0.0%	1	100.0%	1	100.0%
기증	0	0.0%	0	0.0%	0	0.0%
방사	0	0.0%	0	0.0%	0	0.0%
보호중	0	0.0%	0	0.0%	0	0.0%
합계	4	100.0%	1	100.0%	1	100.0%

구분	3세		4세		5세	
	발생건	비율	발생건	비율	발생건	비율
자연사	0	0.0%	1	50.0%	0	0.0%
입양	0	0.0%	0	0.0%	1	100.0%
안락사	1	100.0%	0	0.0%	0	0.0%
반환	0	0.0%	1	50.0%	0	0.0%
기증	0	0.0%	0	0.0%	0	0.0%
방사	0	0.0%	0	0.0%	0	0.0%
보호중	0	0.0%	0	0.0%	0	0.0%
합계	1	100.0%	2	100.0%	1	100.0%

구분	6-10세		11-15세		16세 이상	
	발생건	비율	발생건	비율	발생건	비율
자연사	0	-	0		0	
입양	0	-	0		0	
안락사	0	-	0		0	
반환	0	-	0		0	
기증	0	-	0		0	
방사	0	-	0		0	
보호중	0	-	0		0	
합계	0	-	0		0	

울진군

01. 축종별 발생 현황

구분	2020년		2021년		증감	
	발생건	비율	발생건	비율	발생건	비율
개	474	97.3%	432	95.2%	-42	-8.9%
고양이	13	2.7%	22	4.8%	9	69.2%
기타	0	0.0%	0	0.0%	0	-
합계	487	100.0%	454	100.0%	-33	-6.8%

02. 품종별 발생 현황[개]

구분	2020년		2021년		증감	
	발생건	비율	발생건	비율	발생건	비율
비품종견	433	91.4%	395	91.4%	-38	-8.8%
품종견	41	8.6%	37	8.6%	-4	-9.8%
합계	474	100.0%	432	100.0%	-42	-8.9%

03. 월별 발생 현황

구분	개		고양이		기타	
	발생건	비율	발생건	비율	발생건	비율
1월	24	5.6%	0	0.0%	0	-
2월	31	7.2%	1	4.5%	0	-
3월	59	13.7%	0	0.0%	0	-
4월	31	7.2%	0	0.0%	0	-
5월	26	6.0%	0	0.0%	0	-
6월	18	4.2%	5	22.7%	0	-
7월	50	11.6%	7	31.8%	0	-
8월	16	3.7%	7	31.8%	0	-
9월	35	8.1%	0	0.0%	0	-
10월	57	13.2%	1	4.5%	0	-
11월	41	9.5%	1	4.5%	0	-
12월	44	10.2%	0	0.0%	0	-
합계	432	100.0%	22	100.0%	0	-

04. 연령별 발생 현황

구분	개		고양이		기타	
	발생건	비율	발생건	비율	발생건	비율
0세	243	56.3%	18	81.8%	0	-
1세	58	13.4%	1	4.5%	0	-
2세	51	11.8%	1	4.5%	0	-
3세	40	9.3%	1	4.5%	0	-
4세	9	2.1%	1	4.5%	0	-
5세	12	2.8%	0	0.0%	0	-
6-10세	19	4.4%	0	0.0%	0	-
11-15세	0	0.0%	0	0.0%	0	-
16세 이상	0	0.0%	0	0.0%	0	-
합계	432	100.0%	22	100.0%	0	-

05. 유실·유기동물 처리 현황

구분	2020년		2021년		증감	
	발생건	비율	발생건	비율	발생건	비율
자연사	31	6.4%	17	3.7%	-14	-45.2%
입양	141	29.0%	299	65.9%	158	112.1%
안락사	250	51.3%	11	2.4%	-239	-95.6%
반환	17	3.5%	24	5.3%	7	41.2%
기증	2	0.4%	1	0.2%	-1	-50.0%
방사	5	1.0%	4	0.9%	-1	-20.0%
보호중	41	8.4%	98	21.6%	57	139.0%
합계	487	100.0%	454	100.0%	-33	-6.8%

06. 축종별 유실·유기동물 처리 현황

구분	개		고양이		기타	
	발생건	비율	발생건	비율	발생건	비율
자연사	11	2.5%	6	27.3%	0	-
입양	286	66.2%	13	59.1%	0	-
안락사	11	2.5%	0	0.0%	0	-
반환	24	5.6%	0	0.0%	0	-
기증	1	0.2%	0	0.0%	0	-
방사	1	0.2%	3	13.6%	0	-
보호중	98	22.7%	0	0.0%	0	-
합계	432	100.0%	22	100.0%	0	-

07. 품종별 처리현황[개]

구분	2020년		2021년		증감	
	품종건	비품종건	품종건	비품종건	품종건	비품종건
자연사	3	24	10	1	7	-23
입양	20	115	266	20	246	-95
안락사	4	246	11	0	7	-246
반환	10	7	13	11	3	4
기증	2	0	1	0	-1	0
방사	0	2	1	0	1	-2
보호중	2	39	93	5	91	-34
합계	41	433	395	37	354	-396

08. 연령별 처리현황

구분	0세		1세		2세	
	발생건	비율	발생건	비율	발생건	비율
자연사	12	4.6%	2	3.4%	1	1.9%
입양	190	72.8%	37	62.7%	23	44.2%
안락사	0	0.0%	3	5.1%	5	9.6%
반환	4	1.5%	2	3.4%	9	17.3%
기증	0	0.0%	1	1.7%	0	0.0%
방사	2	0.8%	0	0.0%	0	0.0%
보호중	53	20.3%	14	23.7%	14	26.9%
합계	261	100.0%	59	100.0%	52	100.0%

구분	3세		4세		5세	
	발생건	비율	발생건	비율	발생건	비율
자연사	1	2.4%	1	10.0%	0	0.0%
입양	23	56.1%	6	60.0%	10	83.3%
안락사	3	7.3%	0	0.0%	0	0.0%
반환	4	9.8%	1	10.0%	0	0.0%
기증	0	0.0%	0	0.0%	0	0.0%
방사	2	4.9%	0	0.0%	0	0.0%
보호중	8	19.5%	2	20.0%	2	16.7%
합계	41	100.0%	10	100.0%	12	100.0%

구분	6-10세		11-15세		16세 이상	
	발생건	비율	발생건	비율	발생건	비율
자연사	0	0.0%	0		0	
입양	10	52.6%	0		0	
안락사	0	0.0%	0		0	
반환	4	21.1%	0		0	
기증	0	0.0%	0		0	
방사	0	0.0%	0		0	
보호중	5	26.3%	0		0	
합계	19	100.0%	0		0	

의성군

01. 축종별 발생 현황

구분	2020년		2021년		증감	
	발생건	비율	발생건	비율	발생건	비율
개	232	100.0%	144	100.0%	-88	-37.9%
고양이	0	0.0%	0	0.0%	0	-
기타	0	0.0%	0	0.0%	0	-
합계	232	100.0%	144	100.0%	-88	-37.9%

02. 품종별 발생 현황[개]

구분	2020년		2021년		증감	
	발생건	비율	발생건	비율	발생건	비율
비품종견	220	94.8%	133	92.4%	-87	-39.5%
품종견	12	5.2%	11	7.6%	-1	-8.3%
합계	232	100.0%	144	100.0%	-88	-37.9%

03. 월별 발생 현황

구분	개		고양이		기타	
	발생건	비율	발생건	비율	발생건	비율
1월	3	2.1%	0	-	0	-
2월	21	14.6%	0	-	0	-
3월	21	14.6%	0	-	0	-
4월	7	4.9%	0	-	0	-
5월	16	11.1%	0	-	0	-
6월	13	9.0%	0	-	0	-
7월	16	11.1%	0	-	0	-
8월	12	8.3%	0	-	0	-
9월	7	4.9%	0	-	0	-
10월	7	4.9%	0	-	0	-
11월	14	9.7%	0	-	0	-
12월	7	4.9%	0	-	0	-
합계	144	100.0%	0	-	0	-

04. 연령별 발생 현황

구분	개		고양이		기타	
	발생건	비율	발생건	비율	발생건	비율
0세	62	43.1%	0	-	0	-
1세	22	15.3%	0	-	0	-
2세	26	18.1%	0	-	0	-
3세	23	16.0%	0	-	0	-
4세	5	3.5%	0	-	0	-
5세	3	2.1%	0	-	0	-
6-10세	3	2.1%	0	-	0	-
11-15세	0	0.0%	0	-	0	-
16세 이상	0	0.0%	0	-	0	-
합계	144	100.0%	0	-	0	-

05. 유실·유기동물 처리 현황

구분	2020년		2021년		증감	
	발생건	비율	발생건	비율	발생건	비율
자연사	22	9.5%	51	35.4%	29	131.8%
입양	26	11.2%	32	22.2%	6	23.1%
안락사	164	70.7%	24	16.7%	-140	-85.4%
반환	7	3.0%	5	3.5%	-2	-28.6%
기증	0	0.0%	0	0.0%	0	-
방사	0	0.0%	0	0.0%	0	-
보호중	13	5.6%	32	22.2%	19	146.2%
합계	232	100.0%	144	100.0%	-88	-37.9%

06. 축종별 유실·유기동물 처리 현황

구분	개		고양이		기타	
	발생건	비율	발생건	비율	발생건	비율
자연사	51	35.4%	0	-	0	-
입양	32	22.2%	0	-	0	-
안락사	24	16.7%	0	-	0	-
반환	5	3.5%	0	-	0	-
기증	0	0.0%	0	-	0	-
방사	0	0.0%	0	-	0	-
보호중	32	22.2%	0	-	0	-
합계	144	100.0%	0	-	0	-

07. 품종별 처리현황[개]

구분	2020년		2021년		증감	
	품종건	비품종건	품종건	비품종건	품종건	비품종건
자연사	2	20	50	1	48	-19
입양	2	24	29	3	27	-21
안락사	4	160	22	2	18	-158
반환	4	3	2	3	-2	0
기증	0	0	0	0	0	0
방사	0	0	0	0	0	0
보호중	0	13	30	2	30	-11
합계	12	220	133	11	121	-209

08. 연령별 처리현황

구분	0세		1세		2세	
	발생건	비율	발생건	비율	발생건	비율
자연사	28	45.2%	10	45.5%	4	15.4%
입양	14	22.6%	7	31.8%	4	15.4%
안락사	7	11.3%	1	4.5%	8	30.8%
반환	0	0.0%	1	4.5%	2	7.7%
기증	0	0.0%	0	0.0%	0	0.0%
방사	0	0.0%	0	0.0%	0	0.0%
보호중	13	21.0%	3	13.6%	8	30.8%
합계	62	100.0%	22	100.0%	26	100.0%

구분	3세		4세		5세	
	발생건	비율	발생건	비율	발생건	비율
자연사	6	26.1%	2	40.0%	0	0.0%
입양	6	26.1%	0	0.0%	1	33.3%
안락사	4	17.4%	2	40.0%	0	0.0%
반환	2	8.7%	0	0.0%	0	0.0%
기증	0	0.0%	0	0.0%	0	0.0%
방사	0	0.0%	0	0.0%	0	0.0%
보호중	5	21.7%	1	20.0%	2	66.7%
합계	23	100.0%	5	100.0%	3	100.0%

구분	6-10세		11-15세		16세 이상	
	발생건	비율	발생건	비율	발생건	비율
자연사	1	33.3%	0		0	
입양	0	0.0%	0		0	
안락사	2	66.7%	0		0	
반환	0	0.0%	0		0	
기증	0	0.0%	0		0	
방사	0	0.0%	0		0	
보호중	0	0.0%	0		0	
합계	3	100.0%	0		0	

청도군

01. 축종별 발생 현황

구분	2020년		2021년		증감	
	발생건	비율	발생건	비율	발생건	비율
개	394	99.2%	283	99.6%	-111	-28.2%
고양이	3	0.8%	0	0.0%	-3	-100.0%
기타	0	0.0%	1	0.4%	1	-
합계	397	100.0%	284	100.0%	-113	-28.5%

02. 품종별 발생 현황[개]

구분	2020년		2021년		증감	
	발생건	비율	발생건	비율	발생건	비율
비품종견	366	92.9%	278	98.2%	-88	-24.0%
품종견	28	7.1%	5	1.8%	-23	-82.1%
합계	394	100.0%	283	100.0%	-111	-28.2%

03. 월별 발생 현황

구분	개		고양이		기타	
	발생건	비율	발생건	비율	발생건	비율
1월	46	16.3%	0	-	0	0.0%
2월	20	7.1%	0	-	0	0.0%
3월	39	13.8%	0	-	0	0.0%
4월	24	8.5%	0	-	0	0.0%
5월	32	11.3%	0	-	1	100.0%
6월	40	14.1%	0	-	0	0.0%
7월	24	8.5%	0	-	0	0.0%
8월	12	4.2%	0	-	0	0.0%
9월	30	10.6%	0	-	0	0.0%
10월	0	0.0%	0	-	0	0.0%
11월	13	4.6%	0	-	0	0.0%
12월	3	1.1%	0	-	0	0.0%
합계	283	100.0%	0	-	1	100.0%

04. 연령별 발생 현황

구분	개		고양이		기타	
	발생건	비율	발생건	비율	발생건	비율
0세	154	54.4%	0	-	0	0.0%
1세	11	3.9%	0	-	0	0.0%
2세	88	31.1%	0	-	1	100.0%
3세	17	6.0%	0	-	0	0.0%
4세	4	1.4%	0	-	0	0.0%
5세	7	2.5%	0	-	0	0.0%
6-10세	2	0.7%	0	-	0	0.0%
11-15세	0	0.0%	0	-	0	0.0%
16세 이상	0	0.0%	0	-	0	0.0%
합계	283	100.0%	0	-	1	100.0%

05. 유실·유기동물 처리 현황

구분	2020년		2021년		증감	
	발생건	비율	발생건	비율	발생건	비율
자연사	93	23.4%	63	22.2%	-30	-32.3%
입양	85	21.4%	50	17.6%	-35	-41.2%
안락사	169	42.6%	123	43.3%	-46	-27.2%
반환	29	7.3%	16	5.6%	-13	-44.8%
기증	0	0.0%	0	0.0%	0	-
방사	0	0.0%	0	0.0%	0	-
보호중	21	5.3%	32	11.3%	11	52.4%
합계	397	100.0%	284	100.0%	-113	-28.5%

06. 축종별 유실·유기동물 처리 현황

구분	개		고양이		기타	
	발생건	비율	발생건	비율	발생건	비율
자연사	63	22.3%	0	-	0	0.0%
입양	50	17.7%	0	-	0	0.0%
안락사	123	43.5%	0	-	0	0.0%
반환	15	5.3%	0	-	1	100.0%
기증	0	0.0%	0	-	0	0.0%
방사	0	0.0%	0	-	0	0.0%
보호중	32	11.3%	0	-	0	0.0%
합계	283	100.0%	0	-	1	100.0%

07. 품종별 처리현황[개]

구분	2020년		2021년		증감	
	품종건	비품종건	품종건	비품종건	품종건	비품종건
자연사	3	90	63	0	60	-90
입양	17	67	50	0	33	-67
안락사	0	169	122	1	122	-168
반환	8	20	12	3	4	-17
기증	0	0	0	0	0	0
방사	0	0	0	0	0	0
보호중	0	20	31	1	31	-19
합계	28	366	278	5	250	-361

08. 연령별 처리현황

구분	0세		1세		2세	
	발생건	비율	발생건	비율	발생건	비율
자연사	51	33.1%	1	9.1%	7	7.9%
입양	32	20.8%	1	9.1%	16	18.0%
안락사	52	33.8%	2	18.2%	50	56.2%
반환	5	3.2%	0	0.0%	8	9.0%
기증	0	0.0%	0	0.0%	0	0.0%
방사	0	0.0%	0	0.0%	0	0.0%
보호중	14	9.1%	7	63.6%	8	9.0%
합계	154	100.0%	11	100.0%	89	100.0%

구분	3세		4세		5세	
	발생건	비율	발생건	비율	발생건	비율
자연사	2	11.8%	0	0.0%	2	28.6%
입양	1	5.9%	0	0.0%	0	0.0%
안락사	12	70.6%	3	75.0%	3	42.9%
반환	0	0.0%	0	0.0%	2	28.6%
기증	0	0.0%	0	0.0%	0	0.0%
방사	0	0.0%	0	0.0%	0	0.0%
보호중	2	11.8%	1	25.0%	0	0.0%
합계	17	100.0%	4	100.0%	7	100.0%

구분	6-10세		11-15세		16세 이상	
	발생건	비율	발생건	비율	발생건	비율
자연사	0	0.0%	0		0	
입양	0	0.0%	0		0	
안락사	1	50.0%	0		0	
반환	1	50.0%	0		0	
기증	0	0.0%	0		0	
방사	0	0.0%	0		0	
보호중	0	0.0%	0		0	
합계	2	100.0%	0		0	

청송군

01. 축종별 발생 현황

구분	2020년		2021년		증감	
	발생건	비율	발생건	비율	발생건	비율
개	126	98.4%	182	100.0%	56	44.4%
고양이	2	1.6%	0	0.0%	-2	-100.0%
기타	0	0.0%	0	0.0%	0	-
합계	128	100.0%	182	100.0%	54	42.2%

02. 품종별 발생 현황[개]

구분	2020년		2021년		증감	
	발생건	비율	발생건	비율	발생건	비율
비품종견	121	96.0%	168	92.3%	47	38.8%
품종견	5	4.0%	14	7.7%	9	180.0%
합계	126	100.0%	182	100.0%	56	44.4%

03. 월별 발생 현황

구분	개		고양이		기타	
	발생건	비율	발생건	비율	발생건	비율
1월	4	2.2%	0	-	0	-
2월	1	0.5%	0	-	0	-
3월	6	3.3%	0	-	0	-
4월	10	5.5%	0	-	0	-
5월	15	8.2%	0	-	0	-
6월	21	11.5%	0	-	0	-
7월	12	6.6%	0	-	0	-
8월	5	2.7%	0	-	0	-
9월	30	16.5%	0	-	0	-
10월	25	13.7%	0	-	0	-
11월	23	12.6%	0	-	0	-
12월	30	16.5%	0	-	0	-
합계	182	100.0%	0	-	0	-

04. 연령별 발생 현황

구분	개		고양이		기타	
	발생건	비율	발생건	비율	발생건	비율
0세	95	52.2%	0	-	0	-
1세	20	11.0%	0	-	0	-
2세	31	17.0%	0	-	0	-
3세	16	8.8%	0	-	0	-
4세	9	4.9%	0	-	0	-
5세	9	4.9%	0	-	0	-
6-10세	2	1.1%	0	-	0	-
11-15세	0	0.0%	0	-	0	-
16세 이상	0	0.0%	0	-	0	-
합계	182	100.0%	0	-	0	-

05. 유실·유기동물 처리 현황

구분	2020년		2021년		증감	
	발생건	비율	발생건	비율	발생건	비율
자연사	19	14.8%	15	8.2%	-4	-21.1%
입양	14	10.9%	25	13.7%	11	78.6%
안락사	92	71.9%	116	63.7%	24	26.1%
반환	2	1.6%	8	4.4%	6	300.0%
기증	0	0.0%	0	0.0%	0	-
방사	0	0.0%	0	0.0%	0	-
보호중	1	0.8%	18	9.9%	17	1700.0%
합계	128	100.0%	182	100.0%	54	42.2%

06. 축종별 유실·유기동물 처리 현황

구분	개		고양이		기타	
	발생건	비율	발생건	비율	발생건	비율
자연사	15	8.2%	0	-	0	-
입양	25	13.7%	0	-	0	-
안락사	116	63.7%	0	-	0	-
반환	8	4.4%	0	-	0	-
기증	0	0.0%	0	-	0	-
방사	0	0.0%	0	-	0	-
보호중	18	9.9%	0	-	0	-
합계	182	100.0%	0	-	0	-

07. 품종별 처리현황[개]

구분	2020년		2021년		증감	
	품종건	비품종건	품종건	비품종건	품종건	비품종건
자연사	2	17	15	0	13	-17
입양	0	12	21	4	21	-8
안락사	3	89	112	4	109	-85
반환	0	2	2	6	2	4
기증	0	0	0	0	0	0
방사	0	0	0	0	0	0
보호중	0	1	18	0	18	-1
합계	5	121	168	14	163	-107

08. 연령별 처리현황

구분	0세		1세		2세	
	발생건	비율	발생건	비율	발생건	비율
자연사	11	11.6%	2	10.0%	1	3.2%
입양	13	13.7%	1	5.0%	5	16.1%
안락사	55	57.9%	15	75.0%	19	61.3%
반환	1	1.1%	1	5.0%	4	12.9%
기증	0	0.0%	0	0.0%	0	0.0%
방사	0	0.0%	0	0.0%	0	0.0%
보호중	15	15.8%	1	5.0%	2	6.5%
합계	95	100.0%	20	100.0%	31	100.0%

구분	3세		4세		5세	
	발생건	비율	발생건	비율	발생건	비율
자연사	0	0.0%	1	11.1%	0	0.0%
입양	2	12.5%	2	22.2%	1	11.1%
안락사	12	75.0%	6	66.7%	8	88.9%
반환	2	12.5%	0	0.0%	0	0.0%
기증	0	0.0%	0	0.0%	0	0.0%
방사	0	0.0%	0	0.0%	0	0.0%
보호중	0	0.0%	0	0.0%	0	0.0%
합계	16	100.0%	9	100.0%	9	100.0%

구분	6-10세		11-15세		16세 이상	
	발생건	비율	발생건	비율	발생건	비율
자연사	0	0.0%	0		0	
입양	1	50.0%	0		0	
안락사	1	50.0%	0		0	
반환	0	0.0%	0		0	
기증	0	0.0%	0		0	
방사	0	0.0%	0		0	
보호중	0	0.0%	0		0	
합계	2	100.0%	0		0	

칠곡군

01. 축종별 발생 현황

구분	2020년		2021년		증감	
	발생건	비율	발생건	비율	발생건	비율
개	332	99.1%	355	96.7%	23	6.9%
고양이	3	0.9%	12	3.3%	9	300.0%
기타	0	0.0%	0	0.0%	0	-
합계	335	100.0%	367	100.0%	32	9.6%

02. 품종별 발생 현황[개]

구분	2020년		2021년		증감	
	발생건	비율	발생건	비율	발생건	비율
비품종견	229	69.0%	291	82.0%	62	27.1%
품종견	103	31.0%	64	18.0%	-39	-37.9%
합계	332	100.0%	355	100.0%	23	6.9%

03. 월별 발생 현황

구분	개		고양이		기타	
	발생건	비율	발생건	비율	발생건	비율
1월	32	9.0%	0	0.0%	0	-
2월	30	8.5%	0	0.0%	0	-
3월	25	7.0%	0	0.0%	0	-
4월	41	11.5%	1	8.3%	0	-
5월	37	10.4%	8	66.7%	0	-
6월	19	5.4%	0	0.0%	0	-
7월	19	5.4%	1	8.3%	0	-
8월	44	12.4%	0	0.0%	0	-
9월	23	6.5%	1	8.3%	0	-
10월	28	7.9%	1	8.3%	0	-
11월	28	7.9%	0	0.0%	0	-
12월	29	8.2%	0	0.0%	0	-
합계	355	100.0%	12	100.0%	0	-

04. 연령별 발생 현황

구분	개		고양이		기타	
	발생건	비율	발생건	비율	발생건	비율
0세	147	41.4%	12	100.0%	0	-
1세	48	13.5%	0	0.0%	0	-
2세	64	18.0%	0	0.0%	0	-
3세	63	17.7%	0	0.0%	0	-
4세	17	4.8%	0	0.0%	0	-
5세	8	2.3%	0	0.0%	0	-
6-10세	8	2.3%	0	0.0%	0	-
11-15세	0	0.0%	0	0.0%	0	-
16세 이상	0	0.0%	0	0.0%	0	-
합계	355	100.0%	12	100.0%	0	-

05. 유실·유기동물 처리 현황

구분	2020년		2021년		증감	
	발생건	비율	발생건	비율	발생건	비율
자연사	35	10.4%	39	10.6%	4	11.4%
입양	260	77.6%	253	68.9%	-7	-2.7%
안락사	15	4.5%	24	6.5%	9	60.0%
반환	19	5.7%	15	4.1%	-4	-21.1%
기증	0	0.0%	0	0.0%	0	-
방사	1	0.3%	0	0.0%	-1	-100.0%
보호중	5	1.5%	36	9.8%	31	620.0%
합계	335	100.0%	367	100.0%	32	9.6%

06. 축종별 유실·유기동물 처리 현황

구분	개		고양이		기타	
	발생건	비율	발생건	비율	발생건	비율
자연사	39	11.0%	0	0.0%	0	-
입양	241	67.9%	12	100.0%	0	-
안락사	24	6.8%	0	0.0%	0	-
반환	15	4.2%	0	0.0%	0	-
기증	0	0.0%	0	0.0%	0	-
방사	0	0.0%	0	0.0%	0	-
보호중	36	10.1%	0	0.0%	0	-
합계	355	100.0%	12	100.0%	0	-

07. 품종별 처리현황[개]

구분	2020년		2021년		증감	
	품종건	비품종건	품종건	비품종건	품종건	비품종건
자연사	2	33	37	2	35	-31
입양	82	175	191	50	109	-125
안락사	3	12	24	0	21	-12
반환	15	4	6	9	-9	5
기증	0	0	0	0	0	0
방사	1	0	0	0	-1	0
보호중	0	5	33	3	33	-2
합계	103	229	291	64	188	-165

08. 연령별 처리현황

구분	0세		1세		2세	
	발생건	비율	발생건	비율	발생건	비율
자연사	17	10.7%	6	12.5%	7	10.9%
입양	114	71.7%	40	83.3%	42	65.6%
안락사	1	0.6%	1	2.1%	9	14.1%
반환	0	0.0%	0	0.0%	3	4.7%
기증	0	0.0%	0	0.0%	0	0.0%
방사	0	0.0%	0	0.0%	0	0.0%
보호중	27	17.0%	1	2.1%	3	4.7%
합계	159	100.0%	48	100.0%	64	100.0%

구분	3세		4세		5세	
	발생건	비율	발생건	비율	발생건	비율
자연사	8	12.7%	0	0.0%	1	12.5%
입양	32	50.8%	15	88.2%	4	50.0%
안락사	13	20.6%	0	0.0%	0	0.0%
반환	5	7.9%	2	11.8%	3	37.5%
기증	0	0.0%	0	0.0%	0	0.0%
방사	0	0.0%	0	0.0%	0	0.0%
보호중	5	7.9%	0	0.0%	0	0.0%
합계	63	100.0%	17	100.0%	8	100.0%

구분	6-10세		11-15세		16세 이상	
	발생건	비율	발생건	비율	발생건	비율
자연사	0	0.0%	0		0	
입양	6	75.0%	0		0	
안락사	0	0.0%	0		0	
반환	2	25.0%	0		0	
기증	0	0.0%	0		0	
방사	0	0.0%	0		0	
보호중	0	0.0%	0		0	
합계	8	100.0%	0		0	

포항시

01. 축종별 발생 현황

구분	2020년		2021년		증감	
	발생건	비율	발생건	비율	발생건	비율
개	1,258	72.0%	1,201	82.0%	-57	-4.5%
고양이	483	27.6%	254	17.3%	-229	-47.4%
기타	7	0.4%	9	0.6%	2	28.6%
합계	1,748	100.0%	1,464	100.0%	-284	-16.2%

02. 품종별 발생 현황[개]

구분	2020년		2021년		증감	
	발생건	비율	발생건	비율	발생건	비율
비품종견	1,010	80.3%	981	81.7%	-29	-2.9%
품종견	248	19.7%	220	18.3%	-28	-11.3%
합계	1,258	100.0%	1,201	100.0%	-57	-4.5%

03. 월별 발생 현황

구분	개		고양이		기타	
	발생건	비율	발생건	비율	발생건	비율
1월	93	7.7%	13	5.1%	0	0.0%
2월	112	9.3%	9	3.5%	0	0.0%
3월	161	13.4%	13	5.1%	0	0.0%
4월	98	8.2%	15	5.9%	0	0.0%
5월	97	8.1%	35	13.8%	0	0.0%
6월	102	8.5%	50	19.7%	1	11.1%
7월	123	10.2%	18	7.1%	1	11.1%
8월	112	9.3%	13	5.1%	2	22.2%
9월	66	5.5%	15	5.9%	1	11.1%
10월	89	7.4%	24	9.4%	2	22.2%
11월	60	5.0%	28	11.0%	1	11.1%
12월	88	7.3%	21	8.3%	1	11.1%
합계	1,201	100.0%	254	100.0%	9	100.0%

04. 연령별 발생 현황

구분	개		고양이		기타	
	발생건	비율	발생건	비율	발생건	비율
0세	655	54.5%	181	71.3%	9	100.0%
1세	149	12.4%	8	3.1%	0	0.0%
2세	177	14.7%	22	8.7%	0	0.0%
3세	78	6.5%	19	7.5%	0	0.0%
4세	43	3.6%	8	3.1%	0	0.0%
5세	33	2.7%	10	3.9%	0	0.0%
6-10세	60	5.0%	6	2.4%	0	0.0%
11-15세	5	0.4%	0	0.0%	0	0.0%
16세 이상	1	0.1%	0	0.0%	0	0.0%
합계	1,201	100.0%	254	100.0%	9	100.0%

05. 유실·유기동물 처리 현황

구분	2020년		2021년		증감	
	발생건	비율	발생건	비율	발생건	비율
자연사	366	20.9%	127	8.7%	-239	-65.3%
입양	754	43.1%	671	45.8%	-83	-11.0%
안락사	274	15.7%	339	23.2%	65	23.7%
반환	160	9.2%	151	10.3%	-9	-5.6%
기증	0	0.0%	0	0.0%	0	-
방사	12	0.7%	3	0.2%	-9	-75.0%
보호중	182	10.4%	173	11.8%	-9	-4.9%
합계	1748	100.0%	1464	100.0%	-284	-16.2%

06. 축종별 유실·유기동물 처리 현황

구분	개		고양이		기타	
	발생건	비율	발생건	비율	발생건	비율
자연사	50	4.2%	77	30.3%	0	0.0%
입양	545	45.4%	120	47.2%	6	66.7%
안락사	292	24.3%	47	18.5%	0	0.0%
반환	148	12.3%	2	0.8%	1	11.1%
기증	0	0.0%	0	0.0%	0	0.0%
방사	0	0.0%	3	1.2%	0	0.0%
보호중	166	13.8%	5	2.0%	2	22.2%
합계	1201	100.0%	254	100.0%	9	100.0%

07. 품종별 처리현황[개]

구분	2020년		2021년		증감	
	품종건	비품종건	품종건	비품종건	품종건	비품종건
자연사	7	161	48	2	41	-159
입양	126	397	430	115	304	-282
안락사	13	214	285	7	272	-207
반환	94	64	62	86	-32	22
기증	0	0	0	0	0	0
방사	1	1	0	0	-1	-1
보호중	7	173	156	10	149	-163
합계	248	1010	981	220	733	-790

08. 연령별 처리현황

구분	0세		1세		2세	
	발생건	비율	발생건	비율	발생건	비율
자연사	94	11.1%	3	1.9%	10	5.0%
입양	477	56.4%	54	34.4%	46	23.1%
안락사	198	23.4%	41	26.1%	61	30.7%
반환	16	1.9%	22	14.0%	36	18.1%
기증	0	0.0%	0	0.0%	0	0.0%
방사	0	0.0%	1	0.6%	0	0.0%
보호중	60	7.1%	36	22.9%	46	23.1%
합계	845	100.0%	157	100.0%	199	100.0%

구분	3세		4세		5세	
	발생건	비율	발생건	비율	발생건	비율
자연사	8	8.2%	3	5.9%	6	14.0%
입양	37	38.1%	25	49.0%	13	30.2%
안락사	18	18.6%	4	7.8%	7	16.3%
반환	17	17.5%	13	25.5%	12	27.9%
기증	0	0.0%	0	0.0%	0	0.0%
방사	1	1.0%	0	0.0%	1	2.3%
보호중	16	16.5%	6	11.8%	4	9.3%
합계	97	100.0%	51	100.0%	43	100.0%

구분	6-10세		11-15세		16세 이상	
	발생건	비율	발생건	비율	발생건	비율
자연사	2	3.0%	1		0	
입양	19	28.8%	0		0	
안락사	10	15.2%	0		0	
반환	31	47.0%	3		1	
기증	0	0.0%	0		0	
방사	0	0.0%	0		0	
보호중	4	6.1%	1		0	
합계	66	100.0%	5		1	

경상남도

거제시

01. 축종별 발생 현황

구분	2020년		2021년		증감	
	발생건	비율	발생건	비율	발생건	비율
개	729	51.2%	638	52.1%	-91	-12.5%
고양이	692	48.6%	584	47.7%	-108	-15.6%
기타	3	0.2%	3	0.2%	0	0.0%
합계	1,424	100.0%	1,225	100.0%	-199	-14.0%

02. 품종별 발생 현황[개]

구분	2020년		2021년		증감	
	발생건	비율	발생건	비율	발생건	비율
비품종견	595	81.6%	533	83.5%	-62	-10.4%
품종견	134	18.4%	105	16.5%	-29	-21.6%
합계	729	100.0%	638	100.0%	-91	-12.5%

03. 월별 발생 현황

구분	개		고양이		기타	
	발생건	비율	발생건	비율	발생건	비율
1월	72	11.3%	15	2.6%	0	0.0%
2월	80	12.5%	10	1.7%	0	0.0%
3월	71	11.1%	20	3.4%	0	0.0%
4월	51	8.0%	56	9.6%	0	0.0%
5월	68	10.7%	105	18.0%	0	0.0%
6월	48	7.5%	110	18.8%	0	0.0%
7월	34	5.3%	75	12.8%	0	0.0%
8월	44	6.9%	52	8.9%	3	100.0%
9월	38	6.0%	45	7.7%	0	0.0%
10월	46	7.2%	70	12.0%	0	0.0%
11월	32	5.0%	16	2.7%	0	0.0%
12월	54	8.5%	10	1.7%	0	0.0%
합계	638	100.0%	584	100.0%	3	100.0%

04. 연령별 발생 현황

구분	개		고양이		기타	
	발생건	비율	발생건	비율	발생건	비율
0세	285	44.7%	465	79.6%	0	0.0%
1세	83	13.0%	46	7.9%	2	66.7%
2세	104	16.3%	52	8.9%	0	0.0%
3세	89	13.9%	17	2.9%	1	33.3%
4세	27	4.2%	2	0.3%	0	0.0%
5세	18	2.8%	2	0.3%	0	0.0%
6-10세	24	3.8%	0	0.0%	0	0.0%
11-15세	8	1.3%	0	0.0%	0	0.0%
16세 이상	0	0.0%	0	0.0%	0	0.0%
합계	638	100.0%	584	100.0%	3	100.0%

05. 유실·유기동물 처리 현황

구분	2020년		2021년		증감	
	발생건	비율	발생건	비율	발생건	비율
자연사	380	26.7%	552	45.1%	172	45.3%
입양	648	45.5%	305	24.9%	-343	-52.9%
안락사	43	3.0%	19	1.6%	-24	-55.8%
반환	84	5.9%	83	6.8%	-1	-1.2%
기증	0	0.0%	0	0.0%	0	-
방사	5	0.4%	13	1.1%	8	160.0%
보호중	264	18.5%	253	20.7%	-11	-4.2%
합계	1424	100.0%	1225	100.0%	-199	-14.0%

06. 축종별 유실·유기동물 처리 현황

구분	개		고양이		기타	
	발생건	비율	발생건	비율	발생건	비율
자연사	216	33.9%	335	57.4%	1	33.3%
입양	153	24.0%	152	26.0%	0	0.0%
안락사	18	2.8%	1	0.2%	0	0.0%
반환	81	12.7%	2	0.3%	0	0.0%
기증	0	0.0%	0	0.0%	0	0.0%
방사	0	0.0%	11	1.9%	2	66.7%
보호중	170	26.6%	83	14.2%	0	0.0%
합계	638	100.0%	584	100.0%	3	100.0%

07. 품종별 처리현황[개]

구분	2020년		2021년		증감	
	품종건	비품종건	품종건	비품종건	품종건	비품종건
자연사	10	163	207	9	197	-154
입양	62	211	115	38	53	-173
안락사	0	37	18	0	18	-37
반환	47	35	39	42	-8	7
기증	0	0	0	0	0	0
방사	0	0	0	0	0	0
보호중	15	149	154	16	139	-133
합계	134	595	533	105	399	-490

08. 연령별 처리현황

구분	0세		1세		2세	
	발생건	비율	발생건	비율	발생건	비율
자연사	422	56.3%	46	35.1%	40	25.6%
입양	214	28.5%	27	20.6%	30	19.2%
안락사	5	0.7%	5	3.8%	3	1.9%
반환	11	1.5%	8	6.1%	26	16.7%
기증	0	0.0%	0	0.0%	0	0.0%
방사	4	0.5%	6	4.6%	2	1.3%
보호중	94	12.5%	39	29.8%	55	35.3%
합계	750	100.0%	131	100.0%	156	100.0%

구분	3세		4세		5세	
	발생건	비율	발생건	비율	발생건	비율
자연사	27	25.2%	5	17.2%	4	20.0%
입양	16	15.0%	4	13.8%	6	30.0%
안락사	3	2.8%	2	6.9%	1	5.0%
반환	19	17.8%	5	17.2%	4	20.0%
기증	0	0.0%	0	0.0%	0	0.0%
방사	1	0.9%	0	0.0%	0	0.0%
보호중	41	38.3%	13	44.8%	5	25.0%
합계	107	100.0%	29	100.0%	20	100.0%

구분	6-10세		11-15세		16세 이상	
	발생건	비율	발생건	비율	발생건	비율
자연사	5	20.8%	3		0	
입양	6	25.0%	2		0	
안락사	0	0.0%	0		0	
반환	7	29.2%	3		0	
기증	0	0.0%	0		0	
방사	0	0.0%	0		0	
보호중	6	25.0%	0		0	
합계	24	100.0%	8		0	

거창군

01. 축종별 발생 현황

구분	2020년		2021년		증감	
	발생건	비율	발생건	비율	발생건	비율
개	482	95.8%	338	88.7%	-144	-29.9%
고양이	19	3.8%	42	11.0%	23	121.1%
기타	2	0.4%	1	0.3%	-1	-50.0%
합계	503	100.0%	381	100.0%	-122	-24.3%

02. 품종별 발생 현황[개]

구분	2020년		2021년		증감	
	발생건	비율	발생건	비율	발생건	비율
비품종견	439	91.1%	311	92.0%	-128	-29.2%
품종견	43	8.9%	27	8.0%	-16	-37.2%
합계	482	100.0%	338	100.0%	-144	-29.9%

03. 월별 발생 현황

구분	개		고양이		기타	
	발생건	비율	발생건	비율	발생건	비율
1월	23	6.8%	0	0.0%	0	0.0%
2월	17	5.0%	3	7.1%	0	0.0%
3월	28	8.3%	0	0.0%	0	0.0%
4월	21	6.2%	5	11.9%	0	0.0%
5월	35	10.4%	4	9.5%	0	0.0%
6월	36	10.7%	2	4.8%	0	0.0%
7월	27	8.0%	3	7.1%	0	0.0%
8월	30	8.9%	11	26.2%	0	0.0%
9월	39	11.5%	5	11.9%	0	0.0%
10월	26	7.7%	0	0.0%	1	100.0%
11월	35	10.4%	3	7.1%	0	0.0%
12월	21	6.2%	6	14.3%	0	0.0%
합계	338	100.0%	42	100.0%	1	100.0%

04. 연령별 발생 현황

구분	개		고양이		기타	
	발생건	비율	발생건	비율	발생건	비율
0세	165	48.8%	34	81.0%	0	0.0%
1세	7	2.1%	3	7.1%	1	100.0%
2세	16	4.7%	2	4.8%	0	0.0%
3세	26	7.7%	1	2.4%	0	0.0%
4세	22	6.5%	0	0.0%	0	0.0%
5세	46	13.6%	2	4.8%	0	0.0%
6-10세	56	16.6%	0	0.0%	0	0.0%
11-15세	0	0.0%	0	0.0%	0	0.0%
16세 이상	0	0.0%	0	0.0%	0	0.0%
합계	338	100.0%	42	100.0%	1	100.0%

05. 유실·유기동물 처리 현황

구분	2020년		2021년		증감	
	발생건	비율	발생건	비율	발생건	비율
자연사	133	26.4%	209	54.9%	76	57.1%
입양	106	21.1%	45	11.8%	-61	-57.5%
안락사	190	37.8%	71	18.6%	-119	-62.6%
반환	16	3.2%	12	3.1%	-4	-25.0%
기증	0	0.0%	0	0.0%	0	-
방사	0	0.0%	0	0.0%	0	-
보호중	58	11.5%	44	11.5%	-14	-24.1%
합계	503	100.0%	381	100.0%	-122	-24.3%

06. 축종별 유실·유기동물 처리 현황

구분	개		고양이		기타	
	발생건	비율	발생건	비율	발생건	비율
자연사	177	52.4%	31	73.8%	1	100.0%
입양	41	12.1%	4	9.5%	0	0.0%
안락사	70	20.7%	1	2.4%	0	0.0%
반환	11	3.3%	1	2.4%	0	0.0%
기증	0	0.0%	0	0.0%	0	0.0%
방사	0	0.0%	0	0.0%	0	0.0%
보호중	39	11.5%	5	11.9%	0	0.0%
합계	338	100.0%	42	100.0%	1	100.0%

07. 품종별 처리현황[개]

구분	2020년		2021년		증감	
	품종건	비품종건	품종건	비품종건	품종건	비품종건
자연사	6	113	173	4	167	-109
입양	27	76	29	12	2	-64
안락사	4	182	67	3	63	-179
반환	4	12	5	6	1	-6
기증	0	0	0	0	0	0
방사	0	0	0	0	0	0
보호중	2	56	37	2	35	-54
합계	43	439	311	27	268	-412

08. 연령별 처리현황

구분	0세		1세		2세	
	발생건	비율	발생건	비율	발생건	비율
자연사	151	75.9%	5	45.5%	4	22.2%
입양	24	12.1%	0	0.0%	4	22.2%
안락사	11	5.5%	4	36.4%	6	33.3%
반환	1	0.5%	0	0.0%	2	11.1%
기증	0	0.0%	0	0.0%	0	0.0%
방사	0	0.0%	0	0.0%	0	0.0%
보호중	12	6.0%	2	18.2%	2	11.1%
합계	199	100.0%	11	100.0%	18	100.0%

구분	3세		4세		5세	
	발생건	비율	발생건	비율	발생건	비율
자연사	8	29.6%	8	36.4%	17	35.4%
입양	6	22.2%	4	18.2%	4	8.3%
안락사	10	37.0%	6	27.3%	13	27.1%
반환	2	7.4%	0	0.0%	3	6.3%
기증	0	0.0%	0	0.0%	0	0.0%
방사	0	0.0%	0	0.0%	0	0.0%
보호중	1	3.7%	4	18.2%	11	22.9%
합계	27	100.0%	22	100.0%	48	100.0%

구분	6-10세		11-15세		16세 이상	
	발생건	비율	발생건	비율	발생건	비율
자연사	16	28.6%	0		0	
입양	3	5.4%	0		0	
안락사	21	37.5%	0		0	
반환	4	7.1%	0		0	
기증	0	0.0%	0		0	
방사	0	0.0%	0		0	
보호중	12	21.4%	0		0	
합계	56	100.0%	0		0	

고성군

01. 축종별 발생 현황

구분	2020년		2021년		증감	
	발생건	비율	발생건	비율	발생건	비율
개	598	98.2%	587	97.0%	-11	-1.8%
고양이	9	1.5%	17	2.8%	8	88.9%
기타	2	0.3%	1	0.2%	-1	-50.0%
합계	609	100.0%	605	100.0%	-4	-0.7%

02. 품종별 발생 현황[개]

구분	2020년		2021년		증감	
	발생건	비율	발생건	비율	발생건	비율
비품종견	580	97.0%	565	96.3%	-15	-2.6%
품종견	18	3.0%	22	3.7%	4	22.2%
합계	598	100.0%	587	100.0%	-11	-1.8%

03. 월별 발생 현황

구분	개		고양이		기타	
	발생건	비율	발생건	비율	발생건	비율
1월	51	8.7%	1	5.9%	0	0.0%
2월	34	5.8%	1	5.9%	0	0.0%
3월	83	14.1%	0	0.0%	0	0.0%
4월	46	7.8%	2	11.8%	0	0.0%
5월	48	8.2%	1	5.9%	0	0.0%
6월	53	9.0%	1	5.9%	0	0.0%
7월	49	8.3%	2	11.8%	0	0.0%
8월	52	8.9%	3	17.6%	0	0.0%
9월	62	10.6%	0	0.0%	0	0.0%
10월	44	7.5%	4	23.5%	0	0.0%
11월	49	8.3%	2	11.8%	1	100.0%
12월	16	2.7%	0	0.0%	0	0.0%
합계	587	100.0%	17	100.0%	1	100.0%

04. 연령별 발생 현황

구분	개		고양이		기타	
	발생건	비율	발생건	비율	발생건	비율
0세	312	53.2%	13	76.5%	0	0.0%
1세	82	14.0%	3	17.6%	1	100.0%
2세	84	14.3%	0	0.0%	0	0.0%
3세	43	7.3%	0	0.0%	0	0.0%
4세	35	6.0%	1	5.9%	0	0.0%
5세	12	2.0%	0	0.0%	0	0.0%
6-10세	18	3.1%	0	0.0%	0	0.0%
11-15세	1	0.2%	0	0.0%	0	0.0%
16세 이상	0	0.0%	0	0.0%	0	0.0%
합계	587	100.0%	17	100.0%	1	100.0%

05. 유실·유기동물 처리 현황

구분	2020년		2021년		증감	
	발생건	비율	발생건	비율	발생건	비율
자연사	57	9.4%	118	19.5%	61	107.0%
입양	73	12.0%	256	42.3%	183	250.7%
안락사	326	53.5%	20	3.3%	-306	-93.9%
반환	24	3.9%	29	4.8%	5	20.8%
기증	8	1.3%	1	0.2%	-7	-87.5%
방사	0	0.0%	3	0.5%	3	-
보호중	121	19.9%	178	29.4%	57	47.1%
합계	609	100.0%	605	100.0%	-4	-0.7%

06. 축종별 유실·유기동물 처리 현황

구분	개		고양이		기타	
	발생건	비율	발생건	비율	발생건	비율
자연사	117	19.9%	1	5.9%	0	0.0%
입양	248	42.2%	8	47.1%	0	0.0%
안락사	14	2.4%	5	29.4%	1	100.0%
반환	29	4.9%	0	0.0%	0	0.0%
기증	1	0.2%	0	0.0%	0	0.0%
방사	0	0.0%	3	17.6%	0	0.0%
보호중	178	30.3%	0	0.0%	0	0.0%
합계	587	100.0%	17	100.0%	1	100.0%

07. 품종별 처리현황[개]

구분	2020년		2021년		증감	
	품종건	비품종건	품종건	비품종건	품종건	비품종건
자연사	0	52	116	1	116	-51
입양	7	62	234	14	227	-48
안락사	3	323	14	0	11	-323
반환	7	16	23	6	16	-10
기증	1	7	1	0	0	-7
방사	0	0	0	0	0	0
보호중	0	120	177	1	177	-119
합계	18	580	565	22	547	-558

08. 연령별 처리현황

구분	0세		1세		2세	
	발생건	비율	발생건	비율	발생건	비율
자연사	96	29.5%	7	8.1%	7	8.3%
입양	153	47.1%	44	51.2%	22	26.2%
안락사	6	1.8%	5	5.8%	5	6.0%
반환	8	2.5%	4	4.7%	3	3.6%
기증	1	0.3%	0	0.0%	0	0.0%
방사	1	0.3%	2	2.3%	0	0.0%
보호중	60	18.5%	24	27.9%	47	56.0%
합계	325	100.0%	86	100.0%	84	100.0%

구분	3세		4세		5세	
	발생건	비율	발생건	비율	발생건	비율
자연사	4	9.3%	4	11.1%	0	0.0%
입양	15	34.9%	9	25.0%	5	41.7%
안락사	1	2.3%	3	8.3%	0	0.0%
반환	3	7.0%	5	13.9%	1	8.3%
기증	0	0.0%	0	0.0%	0	0.0%
방사	0	0.0%	0	0.0%	0	0.0%
보호중	20	46.5%	15	41.7%	6	50.0%
합계	43	100.0%	36	100.0%	12	100.0%

구분	6-10세		11-15세		16세 이상	
	발생건	비율	발생건	비율	발생건	비율
자연사	0	0.0%	0		0	
입양	7	38.9%	1		0	
안락사	0	0.0%	0		0	
반환	5	27.8%	0		0	
기증	0	0.0%	0		0	
방사	0	0.0%	0		0	
보호중	6	33.3%	0		0	
합계	18	100.0%	1		0	

김해시

01. 축종별 발생 현황

구분	2020년		2021년		증감	
	발생건	비율	발생건	비율	발생건	비율
개	1,400	80.0%	1,258	81.0%	-142	-10.1%
고양이	339	19.4%	289	18.6%	-50	-14.7%
기타	10	0.6%	7	0.5%	-3	-30.0%
합계	1,749	100.0%	1,554	100.0%	-195	-11.1%

02. 품종별 발생 현황[개]

구분	2020년		2021년		증감	
	발생건	비율	발생건	비율	발생건	비율
비품종견	1,228	87.7%	1,124	89.3%	-104	-8.5%
품종견	172	12.3%	134	10.7%	-38	-22.1%
합계	1,400	100.0%	1,258	100.0%	-142	-10.1%

03. 월별 발생 현황

구분	개		고양이		기타	
	발생건	비율	발생건	비율	발생건	비율
1월	73	5.8%	7	2.4%	0	0.0%
2월	118	9.4%	6	2.1%	0	0.0%
3월	113	9.0%	8	2.8%	1	14.3%
4월	71	5.6%	30	10.4%	0	0.0%
5월	106	8.4%	45	15.6%	1	14.3%
6월	108	8.6%	41	14.2%	0	0.0%
7월	125	9.9%	35	12.1%	0	0.0%
8월	91	7.2%	22	7.6%	2	28.6%
9월	123	9.8%	29	10.0%	0	0.0%
10월	117	9.3%	30	10.4%	0	0.0%
11월	101	8.0%	23	8.0%	3	42.9%
12월	112	8.9%	13	4.5%	0	0.0%
합계	1,258	100.0%	289	100.0%	7	100.0%

04. 연령별 발생 현황

구분	개		고양이		기타	
	발생건	비율	발생건	비율	발생건	비율
0세	646	51.4%	224	77.5%	7	100.0%
1세	58	4.6%	8	2.8%	0	0.0%
2세	80	6.4%	11	3.8%	0	0.0%
3세	169	13.4%	16	5.5%	0	0.0%
4세	111	8.8%	6	2.1%	0	0.0%
5세	124	9.9%	9	3.1%	0	0.0%
6-10세	69	5.5%	15	5.2%	0	0.0%
11-15세	1	0.1%	0	0.0%	0	0.0%
16세 이상	0	0.0%	0	0.0%	0	0.0%
합계	1,258	100.0%	289	100.0%	7	100.0%

05. 유실·유기동물 처리 현황

구분	2020년		2021년		증감	
	발생건	비율	발생건	비율	발생건	비율
자연사	1152	65.9%	1041	67.0%	-111	-9.6%
입양	282	16.1%	235	15.1%	-47	-16.7%
안락사	77	4.4%	63	4.1%	-14	-18.2%
반환	79	4.5%	103	6.6%	24	30.4%
기증	1	0.1%	0	0.0%	-1	-100.0%
방사	1	0.1%	3	0.2%	2	200.0%
보호중	157	9.0%	109	7.0%	-48	-30.6%
합계	1749	100.0%	1554	100.0%	-195	-11.1%

06. 축종별 유실·유기동물 처리 현황

구분	개		고양이		기타	
	발생건	비율	발생건	비율	발생건	비율
자연사	797	63.4%	244	84.4%	0	0.0%
입양	206	16.4%	26	9.0%	3	42.9%
안락사	63	5.0%	0	0.0%	0	0.0%
반환	102	8.1%	1	0.3%	0	0.0%
기증	0	0.0%	0	0.0%	0	0.0%
방사	0	0.0%	3	1.0%	0	0.0%
보호중	90	7.2%	15	5.2%	4	57.1%
합계	1258	100.0%	289	100.0%	7	100.0%

07. 품종별 처리현황[개]

구분	2020년		2021년		증감	
	품종건	비품종건	품종건	비품종건	품종건	비품종건
자연사	52	804	779	18	727	-786
입양	58	177	156	50	98	-127
안락사	5	72	63	0	58	-72
반환	51	28	46	56	-5	28
기증	0	0	0	0	0	0
방사	0	0	0	0	0	0
보호중	6	147	80	10	74	-137
합계	172	1228	1124	134	952	-1094

08. 연령별 처리현황

구분	0세		1세		2세	
	발생건	비율	발생건	비율	발생건	비율
자연사	685	78.1%	43	65.2%	57	62.6%
입양	123	14.0%	10	15.2%	15	16.5%
안락사	4	0.5%	1	1.5%	4	4.4%
반환	5	0.6%	6	9.1%	9	9.9%
기증	0	0.0%	0	0.0%	0	0.0%
방사	1	0.1%	0	0.0%	0	0.0%
보호중	59	6.7%	6	9.1%	6	6.6%
합계	877	100.0%	66	100.0%	91	100.0%

구분	3세		4세		5세	
	발생건	비율	발생건	비율	발생건	비율
자연사	97	52.4%	53	45.3%	69	51.9%
입양	39	21.1%	19	16.2%	20	15.0%
안락사	16	8.6%	26	22.2%	8	6.0%
반환	24	13.0%	13	11.1%	21	15.8%
기증	0	0.0%	0	0.0%	0	0.0%
방사	0	0.0%	2	1.7%	0	0.0%
보호중	9	4.9%	4	3.4%	15	11.3%
합계	185	100.0%	117	100.0%	133	100.0%

구분	6-10세		11-15세		16세 이상	
	발생건	비율	발생건	비율	발생건	비율
자연사	36	42.9%	1		0	
입양	9	10.7%	0		0	
안락사	4	4.8%	0		0	
반환	25	29.8%	0		0	
기증	0	0.0%	0		0	
방사	0	0.0%	0		0	
보호중	10	11.9%	0		0	
합계	84	100.0%	1		0	

남해군

01. 축종별 발생 현황

구분	2020년		2021년		증감	
	발생건	비율	발생건	비율	발생건	비율
개	371	99.2%	345	98.9%	-26	-7.0%
고양이	2	0.5%	2	0.6%	0	0.0%
기타	1	0.3%	2	0.6%	1	100.0%
합계	374	100.0%	349	100.0%	-25	-6.7%

02. 품종별 발생 현황[개]

구분	2020년		2021년		증감	
	발생건	비율	발생건	비율	발생건	비율
비품종견	340	91.6%	322	93.3%	-18	-5.3%
품종견	31	8.4%	23	6.7%	-8	-25.8%
합계	371	100.0%	345	100.0%	-26	-7.0%

03. 월별 발생 현황

구분	개		고양이		기타	
	발생건	비율	발생건	비율	발생건	비율
1월	18	5.2%	0	0.0%	0	0.0%
2월	26	7.5%	0	0.0%	0	0.0%
3월	52	15.1%	0	0.0%	1	50.0%
4월	21	6.1%	0	0.0%	0	0.0%
5월	18	5.2%	0	0.0%	0	0.0%
6월	32	9.3%	1	50.0%	1	50.0%
7월	21	6.1%	0	0.0%	0	0.0%
8월	69	20.0%	1	50.0%	0	0.0%
9월	24	7.0%	0	0.0%	0	0.0%
10월	21	6.1%	0	0.0%	0	0.0%
11월	17	4.9%	0	0.0%	0	0.0%
12월	26	7.5%	0	0.0%	0	0.0%
합계	345	100.0%	2	100.0%	2	100.0%

04. 연령별 발생 현황

구분	개		고양이		기타	
	발생건	비율	발생건	비율	발생건	비율
0세	156	45.2%	1	50.0%	0	0.0%
1세	46	13.3%	0	0.0%	1	50.0%
2세	24	7.0%	0	0.0%	0	0.0%
3세	29	8.4%	0	0.0%	1	50.0%
4세	33	9.6%	0	0.0%	0	0.0%
5세	27	7.8%	1	50.0%	0	0.0%
6-10세	29	8.4%	0	0.0%	0	0.0%
11-15세	0	0.0%	0	0.0%	0	0.0%
16세 이상	1	0.3%	0	0.0%	0	0.0%
합계	345	100.0%	2	100.0%	2	100.0%

05. 유실·유기동물 처리 현황

구분	2020년		2021년		증감	
	발생건	비율	발생건	비율	발생건	비율
자연사	90	24.1%	138	39.5%	48	53.3%
입양	109	29.1%	130	37.2%	21	19.3%
안락사	112	29.9%	33	9.5%	-79	-70.5%
반환	47	12.6%	29	8.3%	-18	-38.3%
기증	0	0.0%	0	0.0%	0	-
방사	4	1.1%	0	0.0%	-4	-100.0%
보호중	12	3.2%	19	5.4%	7	58.3%
합계	374	100.0%	349	100.0%	-25	-6.7%

06. 축종별 유실·유기동물 처리 현황

구분	개		고양이		기타	
	발생건	비율	발생건	비율	발생건	비율
자연사	138	40.0%	0	0.0%	0	0.0%
입양	126	36.5%	2	100.0%	2	100.0%
안락사	33	9.6%	0	0.0%	0	0.0%
반환	29	8.4%	0	0.0%	0	0.0%
기증	0	0.0%	0	0.0%	0	0.0%
방사	0	0.0%	0	0.0%	0	0.0%
보호중	19	5.5%	0	0.0%	0	0.0%
합계	345	100.0%	2	100.0%	2	100.0%

07. 품종별 처리현황[개]

구분	2020년		2021년		증감	
	품종건	비품종건	품종건	비품종건	품종건	비품종건
자연사	0	90	137	1	137	-89
입양	10	96	116	10	106	-86
안락사	2	110	32	1	30	-109
반환	18	29	18	11	0	-18
기증	0	0	0	0	0	0
방사	0	4	0	0	0	-4
보호중	1	11	19	0	18	-11
합계	31	340	322	23	291	-317

08. 연령별 처리현황

구분	0세		1세		2세	
	발생건	비율	발생건	비율	발생건	비율
자연사	96	61.1%	22	46.8%	6	25.0%
입양	48	30.6%	15	31.9%	8	33.3%
안락사	5	3.2%	4	8.5%	6	25.0%
반환	3	1.9%	3	6.4%	3	12.5%
기증	0	0.0%	0	0.0%	0	0.0%
방사	0	0.0%	0	0.0%	0	0.0%
보호중	5	3.2%	3	6.4%	1	4.2%
합계	157	100.0%	47	100.0%	24	100.0%

구분	3세		4세		5세	
	발생건	비율	발생건	비율	발생건	비율
자연사	3	10.0%	3	9.1%	3	10.7%
입양	12	40.0%	18	54.5%	16	57.1%
안락사	8	26.7%	4	12.1%	3	10.7%
반환	5	16.7%	4	12.1%	3	10.7%
기증	0	0.0%	0	0.0%	0	0.0%
방사	0	0.0%	0	0.0%	0	0.0%
보호중	2	6.7%	4	12.1%	3	10.7%
합계	30	100.0%	33	100.0%	28	100.0%

구분	6-10세		11-15세		16세 이상	
	발생건	비율	발생건	비율	발생건	비율
자연사	5	17.2%	0		0	
입양	12	41.4%	0		1	
안락사	3	10.3%	0		0	
반환	8	27.6%	0		0	
기증	0	0.0%	0		0	
방사	0	0.0%	0		0	
보호중	1	3.4%	0		0	
합계	29	100.0%	0		1	

밀양시

01. 축종별 발생 현황

구분	2020년		2021년		증감	
	발생건	비율	발생건	비율	발생건	비율
개	1,654	84.4%	1,734	86.4%	80	4.8%
고양이	306	15.6%	274	13.6%	-32	-10.5%
기타	0	0.0%	0	0.0%	0	-
합계	1,960	100.0%	2,008	100.0%	48	2.4%

02. 품종별 발생 현황[개]

구분	2020년		2021년		증감	
	발생건	비율	발생건	비율	발생건	비율
비품종견	1,482	89.6%	1,529	88.2%	47	3.2%
품종견	172	10.4%	205	11.8%	33	19.2%
합계	1,654	100.0%	1,734	100.0%	80	4.8%

03. 월별 발생 현황

구분	개		고양이		기타	
	발생건	비율	발생건	비율	발생건	비율
1월	206	11.9%	13	4.7%	0	-
2월	93	5.4%	2	0.7%	0	-
3월	156	9.0%	1	0.4%	0	-
4월	166	9.6%	15	5.5%	0	-
5월	130	7.5%	59	21.5%	0	-
6월	121	7.0%	45	16.4%	0	-
7월	173	10.0%	27	9.9%	0	-
8월	143	8.2%	29	10.6%	0	-
9월	126	7.3%	34	12.4%	0	-
10월	176	10.1%	28	10.2%	0	-
11월	126	7.3%	9	3.3%	0	-
12월	118	6.8%	12	4.4%	0	-
합계	1,734	100.0%	274	100.0%	0	-

04. 연령별 발생 현황

구분	개		고양이		기타	
	발생건	비율	발생건	비율	발생건	비율
0세	632	36.4%	220	80.3%	0	-
1세	453	26.1%	30	10.9%	0	-
2세	374	21.6%	18	6.6%	0	-
3세	196	11.3%	5	1.8%	0	-
4세	29	1.7%	1	0.4%	0	-
5세	41	2.4%	0	0.0%	0	-
6-10세	9	0.5%	0	0.0%	0	-
11-15세	0	0.0%	0	0.0%	0	-
16세 이상	0	0.0%	0	0.0%	0	-
합계	1,734	100.0%	274	100.0%	0	-

05. 유실·유기동물 처리 현황

구분	2020년		2021년		증감	
	발생건	비율	발생건	비율	발생건	비율
자연사	719	36.7%	691	34.4%	-28	-3.9%
입양	615	31.4%	752	37.5%	137	22.3%
안락사	507	25.9%	447	22.3%	-60	-11.8%
반환	27	1.4%	53	2.6%	26	96.3%
기증	0	0.0%	0	0.0%	0	-
방사	68	3.5%	11	0.5%	-57	-83.8%
보호중	24	1.2%	54	2.7%	30	125.0%
합계	1960	100.0%	2008	100.0%	48	2.4%

06. 축종별 유실·유기동물 처리 현황

구분	개		고양이		기타	
	발생건	비율	발생건	비율	발생건	비율
자연사	557	32.1%	134	48.9%	0	-
입양	628	36.2%	124	45.3%	0	-
안락사	447	25.8%	0	0.0%	0	-
반환	52	3.0%	1	0.4%	0	-
기증	0	0.0%	0	0.0%	0	-
방사	0	0.0%	11	4.0%	0	-
보호중	50	2.9%	4	1.5%	0	-
합계	1734	100.0%	274	100.0%	0	-

07. 품종별 처리현황[개]

구분	2020년		2021년		증감	
	품종건	비품종건	품종건	비품종건	품종건	비품종건
자연사	13	588	534	23	521	-565
입양	127	371	477	151	350	-220
안락사	13	494	443	4	430	-490
반환	17	10	28	24	11	14
기증	0	0	0	0	0	0
방사	0	0	0	0	0	0
보호중	2	19	47	3	45	-16
합계	172	1482	1529	205	1357	-1277

08. 연령별 처리현황

구분	0세		1세		2세	
	발생건	비율	발생건	비율	발생건	비율
자연사	398	46.7%	200	41.4%	67	17.1%
입양	331	38.8%	160	33.1%	118	30.1%
안락사	82	9.6%	107	22.2%	175	44.6%
반환	1	0.1%	6	1.2%	23	5.9%
기증	0	0.0%	0	0.0%	0	0.0%
방사	4	0.5%	5	1.0%	2	0.5%
보호중	36	4.2%	5	1.0%	7	1.8%
합계	852	100.0%	483	100.0%	392	100.0%

구분	3세		4세		5세	
	발생건	비율	발생건	비율	발생건	비율
자연사	16	8.0%	3	10.0%	4	9.8%
입양	82	40.8%	25	83.3%	32	78.0%
안락사	81	40.3%	0	0.0%	1	2.4%
반환	17	8.5%	2	6.7%	3	7.3%
기증	0	0.0%	0	0.0%	0	0.0%
방사	0	0.0%	0	0.0%	0	0.0%
보호중	5	2.5%	0	0.0%	1	2.4%
합계	201	100.0%	30	100.0%	41	100.0%

구분	6-10세		11-15세		16세 이상	
	발생건	비율	발생건	비율	발생건	비율
자연사	3	33.3%	0		0	
입양	4	44.4%	0		0	
안락사	1	11.1%	0		0	
반환	1	11.1%	0		0	
기증	0	0.0%	0		0	
방사	0	0.0%	0		0	
보호중	0	0.0%	0		0	
합계	9	100.0%	0		0	

사천시

01. 축종별 발생 현황

구분	2020년		2021년		증감	
	발생건	비율	발생건	비율	발생건	비율
개	897	96.7%	355	100.0%	-542	-60.4%
고양이	31	3.3%	0	0.0%	-31	-100.0%
기타	0	0.0%	0	0.0%	0	-
합계	928	100.0%	355	100.0%	-573	-61.7%

02. 품종별 발생 현황[개]

구분	2020년		2021년		증감	
	발생건	비율	발생건	비율	발생건	비율
비품종견	842	93.9%	337	94.9%	-505	-60.0%
품종견	55	6.1%	18	5.1%	-37	-67.3%
합계	897	100.0%	355	100.0%	-542	-60.4%

03. 월별 발생 현황

구분	개		고양이		기타	
	발생건	비율	발생건	비율	발생건	비율
1월	42	11.8%	0	-	0	-
2월	21	5.9%	0	-	0	-
3월	41	11.5%	0	-	0	-
4월	21	5.9%	0	-	0	-
5월	11	3.1%	0	-	0	-
6월	26	7.3%	0	-	0	-
7월	31	8.7%	0	-	0	-
8월	12	3.4%	0	-	0	-
9월	26	7.3%	0	-	0	-
10월	24	6.8%	0	-	0	-
11월	32	9.0%	0	-	0	-
12월	68	19.2%	0	-	0	-
합계	355	100.0%	0	-	0	-

04. 연령별 발생 현황

구분	개		고양이		기타	
	발생건	비율	발생건	비율	발생건	비율
0세	205	57.7%	0	-	0	-
1세	48	13.5%	0	-	0	-
2세	57	16.1%	0	-	0	-
3세	35	9.9%	0	-	0	-
4세	6	1.7%	0	-	0	-
5세	2	0.6%	0	-	0	-
6-10세	2	0.6%	0	-	0	-
11-15세	0	0.0%	0	-	0	-
16세 이상	0	0.0%	0	-	0	-
합계	355	100.0%	0	-	0	-

05. 유실·유기동물 처리 현황

구분	2020년		2021년		증감	
	발생건	비율	발생건	비율	발생건	비율
자연사	736	79.3%	43	12.1%	-693	-94.2%
입양	78	8.4%	156	43.9%	78	100.0%
안락사	61	6.6%	92	25.9%	31	50.8%
반환	32	3.4%	8	2.3%	-24	-75.0%
기증	0	0.0%	0	0.0%	0	-
방사	0	0.0%	0	0.0%	0	-
보호중	21	2.3%	56	15.8%	35	166.7%
합계	928	100.0%	355	100.0%	-573	-61.7%

06. 축종별 유실·유기동물 처리 현황

구분	개		고양이		기타	
	발생건	비율	발생건	비율	발생건	비율
자연사	43	12.1%	0	-	0	-
입양	156	43.9%	0	-	0	-
안락사	92	25.9%	0	-	0	-
반환	8	2.3%	0	-	0	-
기증	0	0.0%	0	-	0	-
방사	0	0.0%	0	-	0	-
보호중	56	15.8%	0	-	0	-
합계	355	100.0%	0	-	0	-

07. 품종별 처리현황[개]

구분	2020년		2021년		증감	
	품종건	비품종건	품종건	비품종건	품종건	비품종건
자연사	14	692	43	0	29	-692
입양	18	59	144	12	126	-47
안락사	5	56	91	1	86	-55
반환	18	14	6	2	-12	-12
기증	0	0	0	0	0	0
방사	0	0	0	0	0	0
보호중	0	21	53	3	53	-18
합계	55	842	337	18	282	-824

08. 연령별 처리현황

구분	0세		1세		2세	
	발생건	비율	발생건	비율	발생건	비율
자연사	36	17.6%	3	6.3%	2	3.5%
입양	90	43.9%	23	47.9%	25	43.9%
안락사	60	29.3%	12	25.0%	7	12.3%
반환	2	1.0%	2	4.2%	2	3.5%
기증	0	0.0%	0	0.0%	0	0.0%
방사	0	0.0%	0	0.0%	0	0.0%
보호중	17	8.3%	8	16.7%	21	36.8%
합계	205	100.0%	48	100.0%	57	100.0%

구분	3세		4세		5세	
	발생건	비율	발생건	비율	발생건	비율
자연사	1	2.9%	1	16.7%	0	0.0%
입양	15	42.9%	1	16.7%	1	50.0%
안락사	8	22.9%	4	66.7%	0	0.0%
반환	2	5.7%	0	0.0%	0	0.0%
기증	0	0.0%	0	0.0%	0	0.0%
방사	0	0.0%	0	0.0%	0	0.0%
보호중	9	25.7%	0	0.0%	1	50.0%
합계	35	100.0%	6	100.0%	2	100.0%

구분	6-10세		11-15세		16세 이상	
	발생건	비율	발생건	비율	발생건	비율
자연사	0	0.0%	0		0	
입양	1	50.0%	0		0	
안락사	1	50.0%	0		0	
반환	0	0.0%	0		0	
기증	0	0.0%	0		0	
방사	0	0.0%	0		0	
보호중	0	0.0%	0		0	
합계	2	100.0%	0		0	

산청군

01. 축종별 발생 현황

구분	2020년		2021년		증감	
	발생건	비율	발생건	비율	발생건	비율
개	174	100.0%	224	100.0%	50	28.7%
고양이	0	0.0%	0	0.0%	0	-
기타	0	0.0%	0	0.0%	0	-
합계	174	100.0%	224	100.0%	50	28.7%

02. 품종별 발생 현황[개]

구분	2020년		2021년		증감	
	발생건	비율	발생건	비율	발생건	비율
비품종견	159	91.4%	210	93.8%	51	32.1%
품종견	15	8.6%	14	6.3%	-1	-6.7%
합계	174	100.0%	224	100.0%	50	28.7%

03. 월별 발생 현황

구분	개		고양이		기타	
	발생건	비율	발생건	비율	발생건	비율
1월	32	14.3%	0	-	0	-
2월	25	11.2%	0	-	0	-
3월	26	11.6%	0	-	0	-
4월	17	7.6%	0	-	0	-
5월	14	6.3%	0	-	0	-
6월	12	5.4%	0	-	0	-
7월	11	4.9%	0	-	0	-
8월	19	8.5%	0	-	0	-
9월	31	13.8%	0	-	0	-
10월	17	7.6%	0	-	0	-
11월	10	4.5%	0	-	0	-
12월	10	4.5%	0	-	0	-
합계	224	100.0%	0	-	0	-

04. 연령별 발생 현황

구분	개		고양이		기타	
	발생건	비율	발생건	비율	발생건	비율
0세	118	52.7%	0	-	0	-
1세	14	6.3%	0	-	0	-
2세	17	7.6%	0	-	0	-
3세	16	7.1%	0	-	0	-
4세	6	2.7%	0	-	0	-
5세	12	5.4%	0	-	0	-
6-10세	36	16.1%	0	-	0	-
11-15세	4	1.8%	0	-	0	-
16세 이상	1	0.4%	0	-	0	-
합계	224	100.0%	0	-	0	-

05. 유실·유기동물 처리 현황

구분	2020년		2021년		증감	
	발생건	비율	발생건	비율	발생건	비율
자연사	26	14.9%	25	11.2%	-1	-3.8%
입양	37	21.3%	29	12.9%	-8	-21.6%
안락사	77	44.3%	45	20.1%	-32	-41.6%
반환	6	3.4%	6	2.7%	0	0.0%
기증	0	0.0%	0	0.0%	0	-
방사	0	0.0%	0	0.0%	0	-
보호중	28	16.1%	119	53.1%	91	325.0%
합계	174	100.0%	224	100.0%	50	28.7%

06. 축종별 유실·유기동물 처리 현황

구분	개		고양이		기타	
	발생건	비율	발생건	비율	발생건	비율
자연사	25	11.2%	0	-	0	-
입양	29	12.9%	0	-	0	-
안락사	45	20.1%	0	-	0	-
반환	6	2.7%	0	-	0	-
기증	0	0.0%	0	-	0	-
방사	0	0.0%	0	-	0	-
보호중	119	53.1%	0	-	0	-
합계	224	100.0%	0	-	0	-

07. 품종별 처리현황[개]

구분	2020년		2021년		증감	
	품종건	비품종건	품종건	비품종건	품종건	비품종건
자연사	4	22	25	0	21	-22
입양	7	30	24	5	17	-25
안락사	3	74	44	1	41	-73
반환	1	5	5	1	4	-4
기증	0	0	0	0	0	0
방사	0	0	0	0	0	0
보호중	0	28	112	7	112	-21
합계	15	159	210	14	195	-145

08. 연령별 처리현황

구분	0세		1세		2세	
	발생건	비율	발생건	비율	발생건	비율
자연사	21	17.8%	0	0.0%	1	5.9%
입양	14	11.9%	2	14.3%	1	5.9%
안락사	25	21.2%	0	0.0%	5	29.4%
반환	2	1.7%	0	0.0%	0	0.0%
기증	0	0.0%	0	0.0%	0	0.0%
방사	0	0.0%	0	0.0%	0	0.0%
보호중	56	47.5%	12	85.7%	10	58.8%
합계	118	100.0%	14	100.0%	17	100.0%

구분	3세		4세		5세	
	발생건	비율	발생건	비율	발생건	비율
자연사	0	0.0%	1	16.7%	0	0.0%
입양	1	6.3%	2	33.3%	3	25.0%
안락사	3	18.8%	1	16.7%	3	25.0%
반환	0	0.0%	0	0.0%	1	8.3%
기증	0	0.0%	0	0.0%	0	0.0%
방사	0	0.0%	0	0.0%	0	0.0%
보호중	12	75.0%	2	33.3%	5	41.7%
합계	16	100.0%	6	100.0%	12	100.0%

구분	6-10세		11-15세		16세 이상	
	발생건	비율	발생건	비율	발생건	비율
자연사	1	2.8%	1		0	
입양	6	16.7%	0		0	
안락사	8	22.2%	0		0	
반환	2	5.6%	1		0	
기증	0	0.0%	0		0	
방사	0	0.0%	0		0	
보호중	19	52.8%	2		1	
합계	36	100.0%	4		1	

양산시

01. 축종별 발생 현황

구분	2020년		2021년		증감	
	발생건	비율	발생건	비율	발생건	비율
개	328	89.6%	208	95.4%	-120	-36.6%
고양이	31	8.5%	9	4.1%	-22	-71.0%
기타	7	1.9%	1	0.5%	-6	-85.7%
합계	366	100.0%	218	100.0%	-148	-40.4%

02. 품종별 발생 현황[개]

구분	2020년		2021년		증감	
	발생건	비율	발생건	비율	발생건	비율
비품종견	209	63.7%	136	65.4%	-73	-34.9%
품종견	119	36.3%	72	34.6%	-47	-39.5%
합계	328	100.0%	208	100.0%	-120	-36.6%

03. 월별 발생 현황

구분	개		고양이		기타	
	발생건	비율	발생건	비율	발생건	비율
1월	13	6.3%	0	0.0%	0	0.0%
2월	17	8.2%	0	0.0%	0	0.0%
3월	20	9.6%	0	0.0%	0	0.0%
4월	16	7.7%	1	11.1%	0	0.0%
5월	16	7.7%	0	0.0%	0	0.0%
6월	12	5.8%	3	33.3%	0	0.0%
7월	23	11.1%	4	44.4%	0	0.0%
8월	15	7.2%	0	0.0%	0	0.0%
9월	12	5.8%	0	0.0%	0	0.0%
10월	15	7.2%	0	0.0%	1	100.0%
11월	29	13.9%	1	11.1%	0	0.0%
12월	20	9.6%	0	0.0%	0	0.0%
합계	208	100.0%	9	100.0%	1	100.0%

04. 연령별 발생 현황

구분	개		고양이		기타	
	발생건	비율	발생건	비율	발생건	비율
0세	50	24.0%	7	77.8%	0	0.0%
1세	43	20.7%	0	0.0%	1	100.0%
2세	28	13.5%	1	11.1%	0	0.0%
3세	34	16.3%	0	0.0%	0	0.0%
4세	16	7.7%	0	0.0%	0	0.0%
5세	18	8.7%	1	11.1%	0	0.0%
6-10세	18	8.7%	0	0.0%	0	0.0%
11-15세	1	0.5%	0	0.0%	0	0.0%
16세 이상	0	0.0%	0	0.0%	0	0.0%
합계	208	100.0%	9	100.0%	1	100.0%

05. 유실·유기동물 처리 현황

구분	2020년		2021년		증감	
	발생건	비율	발생건	비율	발생건	비율
자연사	23	6.3%	19	8.7%	-4	-17.4%
입양	77	21.0%	68	31.2%	-9	-11.7%
안락사	0	0.0%	9	4.1%	9	-
반환	37	10.1%	23	10.6%	-14	-37.8%
기증	120	32.8%	14	6.4%	-106	-88.3%
방사	0	0.0%	0	0.0%	0	-
보호중	109	29.8%	85	39.0%	-24	-22.0%
합계	366	100.0%	218	100.0%	-148	-40.4%

06. 축종별 유실·유기동물 처리 현황

구분	개		고양이		기타	
	발생건	비율	발생건	비율	발생건	비율
자연사	17	8.2%	2	22.2%	0	0.0%
입양	61	29.3%	6	66.7%	1	100.0%
안락사	9	4.3%	0	0.0%	0	0.0%
반환	22	10.6%	1	11.1%	0	0.0%
기증	14	6.7%	0	0.0%	0	0.0%
방사	0	0.0%	0	0.0%	0	0.0%
보호중	85	40.9%	0	0.0%	0	0.0%
합계	208	100.0%	9	100.0%	1	100.0%

07. 품종별 처리현황[개]

구분	2020년		2021년		증감	
	품종건	비품종건	품종건	비품종건	품종건	비품종건
자연사	1	19	13	4	12	-15
입양	26	26	32	29	6	3
안락사	0	0	8	1	8	1
반환	27	9	8	14	-19	5
기증	51	60	8	6	-43	-54
방사	0	0	0	0	0	0
보호중	14	95	67	18	53	-77
합계	119	209	136	72	17	-137

08. 연령별 처리현황

구분	0세		1세		2세	
	발생건	비율	발생건	비율	발생건	비율
자연사	9	15.8%	3	6.8%	1	3.4%
입양	21	36.8%	15	34.1%	2	6.9%
안락사	0	0.0%	0	0.0%	3	10.3%
반환	0	0.0%	3	6.8%	8	27.6%
기증	4	7.0%	1	2.3%	2	6.9%
방사	0	0.0%	0	0.0%	0	0.0%
보호중	23	40.4%	22	50.0%	13	44.8%
합계	57	100.0%	44	100.0%	29	100.0%

구분	3세		4세		5세	
	발생건	비율	발생건	비율	발생건	비율
자연사	2	5.9%	1	6.3%	2	10.5%
입양	10	29.4%	8	50.0%	11	57.9%
안락사	3	8.8%	1	6.3%	2	10.5%
반환	5	14.7%	2	12.5%	2	10.5%
기증	2	5.9%	0	0.0%	1	5.3%
방사	0	0.0%	0	0.0%	0	0.0%
보호중	12	35.3%	4	25.0%	1	5.3%
합계	34	100.0%	16	100.0%	19	100.0%

구분	6-10세		11-15세		16세 이상	
	발생건	비율	발생건	비율	발생건	비율
자연사	1	5.6%	0		0	
입양	1	5.6%	0		0	
안락사	0	0.0%	0		0	
반환	3	16.7%	0		0	
기증	4	22.2%	0		0	
방사	0	0.0%	0		0	
보호중	9	50.0%	1		0	
합계	18	100.0%	1		0	

의령군

01. 축종별 발생 현황

구분	2020년		2021년		증감	
	발생건	비율	발생건	비율	발생건	비율
개	187	100.0%	187	100.0%	0	0.0%
고양이	0	0.0%	0	0.0%	0	-
기타	0	0.0%	0	0.0%	0	-
합계	187	100.0%	187	100.0%	0	0.0%

02. 품종별 발생 현황[개]

구분	2020년		2021년		증감	
	발생건	비율	발생건	비율	발생건	비율
비품종견	180	96.3%	178	95.2%	-2	-1.1%
품종견	7	3.7%	9	4.8%	2	28.6%
합계	187	100.0%	187	100.0%	0	0.0%

03. 월별 발생 현황

구분	개		고양이		기타	
	발생건	비율	발생건	비율	발생건	비율
1월	1	0.5%	0	-	0	-
2월	22	11.8%	0	-	0	-
3월	19	10.2%	0	-	0	-
4월	15	8.0%	0	-	0	-
5월	15	8.0%	0	-	0	-
6월	16	8.6%	0	-	0	-
7월	24	12.8%	0	-	0	-
8월	17	9.1%	0	-	0	-
9월	20	10.7%	0	-	0	-
10월	13	7.0%	0	-	0	-
11월	15	8.0%	0	-	0	-
12월	10	5.3%	0	-	0	-
합계	187	100.0%	0	-	0	-

04. 연령별 발생 현황

구분	개		고양이		기타	
	발생건	비율	발생건	비율	발생건	비율
0세	117	62.6%	0	-	0	-
1세	15	8.0%	0	-	0	-
2세	18	9.6%	0	-	0	-
3세	11	5.9%	0	-	0	-
4세	16	8.6%	0	-	0	-
5세	6	3.2%	0	-	0	-
6-10세	4	2.1%	0	-	0	-
11-15세	0	0.0%	0	-	0	-
16세 이상	0	0.0%	0	-	0	-
합계	187	100.0%	0	-	0	-

05. 유실·유기동물 처리 현황

구분	2020년		2021년		증감	
	발생건	비율	발생건	비율	발생건	비율
자연사	9	4.8%	57	30.5%	48	533.3%
입양	31	16.6%	30	16.0%	-1	-3.2%
안락사	103	55.1%	63	33.7%	-40	-38.8%
반환	5	2.7%	8	4.3%	3	60.0%
기증	0	0.0%	0	0.0%	0	-
방사	0	0.0%	0	0.0%	0	-
보호중	39	20.9%	29	15.5%	-10	-25.6%
합계	187	100.0%	187	100.0%	0	0.0%

06. 축종별 유실·유기동물 처리 현황

구분	개		고양이		기타	
	발생건	비율	발생건	비율	발생건	비율
자연사	57	30.5%	0	-	0	-
입양	30	16.0%	0	-	0	-
안락사	63	33.7%	0	-	0	-
반환	8	4.3%	0	-	0	-
기증	0	0.0%	0	-	0	-
방사	0	0.0%	0	-	0	-
보호중	29	15.5%	0	-	0	-
합계	187	100.0%	0	-	0	-

07. 품종별 처리현황[개]

구분	2020년		2021년		증감	
	품종건	비품종건	품종건	비품종건	품종건	비품종건
자연사	0	9	57	0	57	-9
입양	5	26	24	6	19	-20
안락사	2	101	63	0	61	-101
반환	0	5	5	3	5	-2
기증	0	0	0	0	0	0
방사	0	0	0	0	0	0
보호중	0	39	29	0	29	-39
합계	7	180	178	9	171	-171

08. 연령별 처리현황

구분	0세		1세		2세	
	발생건	비율	발생건	비율	발생건	비율
자연사	55	47.0%	1	6.7%	0	0.0%
입양	21	17.9%	0	0.0%	4	22.2%
안락사	24	20.5%	6	40.0%	9	50.0%
반환	0	0.0%	2	13.3%	2	11.1%
기증	0	0.0%	0	0.0%	0	0.0%
방사	0	0.0%	0	0.0%	0	0.0%
보호중	17	14.5%	6	40.0%	3	16.7%
합계	117	100.0%	15	100.0%	18	100.0%

구분	3세		4세		5세	
	발생건	비율	발생건	비율	발생건	비율
자연사	0	0.0%	1	6.3%	0	0.0%
입양	1	9.1%	2	12.5%	1	16.7%
안락사	9	81.8%	10	62.5%	2	33.3%
반환	0	0.0%	1	6.3%	3	50.0%
기증	0	0.0%	0	0.0%	0	0.0%
방사	0	0.0%	0	0.0%	0	0.0%
보호중	1	9.1%	2	12.5%	0	0.0%
합계	11	100.0%	16	100.0%	6	100.0%

구분	6-10세		11-15세		16세 이상	
	발생건	비율	발생건	비율	발생건	비율
자연사	0	0.0%	0		0	
입양	1	25.0%	0		0	
안락사	3	75.0%	0		0	
반환	0	0.0%	0		0	
기증	0	0.0%	0		0	
방사	0	0.0%	0		0	
보호중	0	0.0%	0		0	
합계	4	100.0%	0		0	

진주시

01. 축종별 발생 현황

구분	2020년		2021년		증감	
	발생건	비율	발생건	비율	발생건	비율
개	541	100.0%	655	98.9%	114	21.1%
고양이	0	0.0%	5	0.8%	5	-
기타	0	0.0%	2	0.3%	2	-
합계	541	100.0%	662	100.0%	121	22.4%

02. 품종별 발생 현황[개]

구분	2020년		2021년		증감	
	발생건	비율	발생건	비율	발생건	비율
비품종견	473	87.4%	587	89.6%	114	24.1%
품종견	68	12.6%	68	10.4%	0	0.0%
합계	541	100.0%	655	100.0%	114	21.1%

03. 월별 발생 현황

구분	개		고양이		기타	
	발생건	비율	발생건	비율	발생건	비율
1월	50	7.6%	0	0.0%	0	0.0%
2월	58	8.9%	0	0.0%	0	0.0%
3월	51	7.8%	0	0.0%	0	0.0%
4월	39	6.0%	0	0.0%	1	50.0%
5월	41	6.3%	0	0.0%	1	50.0%
6월	61	9.3%	2	40.0%	0	0.0%
7월	50	7.6%	0	0.0%	0	0.0%
8월	59	9.0%	0	0.0%	0	0.0%
9월	50	7.6%	1	20.0%	0	0.0%
10월	78	11.9%	2	40.0%	0	0.0%
11월	86	13.1%	0	0.0%	0	0.0%
12월	32	4.9%	0	0.0%	0	0.0%
합계	655	100.0%	5	100.0%	2	100.0%

04. 연령별 발생 현황

구분	개		고양이		기타	
	발생건	비율	발생건	비율	발생건	비율
0세	403	61.5%	1	20.0%	0	0.0%
1세	65	9.9%	1	20.0%	2	100.0%
2세	74	11.3%	0	0.0%	0	0.0%
3세	51	7.8%	2	40.0%	0	0.0%
4세	28	4.3%	0	0.0%	0	0.0%
5세	14	2.1%	1	20.0%	0	0.0%
6-10세	16	2.4%	0	0.0%	0	0.0%
11-15세	4	0.6%	0	0.0%	0	0.0%
16세 이상	0	0.0%	0	0.0%	0	0.0%
합계	655	100.0%	5	100.0%	2	100.0%

05. 유실·유기동물 처리 현황

구분	2020년		2021년		증감	
	발생건	비율	발생건	비율	발생건	비율
자연사	43	7.9%	40	6.0%	-3	-7.0%
입양	183	33.8%	279	42.1%	96	52.5%
안락사	171	31.6%	19	2.9%	-152	-88.9%
반환	57	10.5%	63	9.5%	6	10.5%
기증	0	0.0%	0	0.0%	0	-
방사	0	0.0%	0	0.0%	0	-
보호중	87	16.1%	261	39.4%	174	200.0%
합계	541	100.0%	662	100.0%	121	22.4%

06. 축종별 유실·유기동물 처리 현황

구분	개		고양이		기타	
	발생건	비율	발생건	비율	발생건	비율
자연사	40	6.1%	0	0.0%	0	0.0%
입양	273	41.7%	4	80.0%	2	100.0%
안락사	19	2.9%	0	0.0%	0	0.0%
반환	62	9.5%	1	20.0%	0	0.0%
기증	0	0.0%	0	0.0%	0	0.0%
방사	0	0.0%	0	0.0%	0	0.0%
보호중	261	39.8%	0	0.0%	0	0.0%
합계	655	100.0%	5	100.0%	2	100.0%

07. 품종별 처리현황[개]

구분	2020년		2021년		증감	
	품종건	비품종건	품종건	비품종건	품종건	비품종건
자연사	2	41	39	1	37	-40
입양	32	151	242	31	210	-120
안락사	2	169	19	0	17	-169
반환	32	25	31	31	-1	6
기증	0	0	0	0	0	0
방사	0	0	0	0	0	0
보호중	0	87	256	5	256	-82
합계	68	473	587	68	519	-405

08. 연령별 처리현황

구분	0세		1세		2세	
	발생건	비율	발생건	비율	발생건	비율
자연사	26	6.4%	8	11.8%	2	2.7%
입양	172	42.6%	30	44.1%	28	37.8%
안락사	10	2.5%	1	1.5%	5	6.8%
반환	10	2.5%	11	16.2%	12	16.2%
기증	0	0.0%	0	0.0%	0	0.0%
방사	0	0.0%	0	0.0%	0	0.0%
보호중	186	46.0%	18	26.5%	27	36.5%
합계	404	100.0%	68	100.0%	74	100.0%

구분	3세		4세		5세	
	발생건	비율	발생건	비율	발생건	비율
자연사	0	0.0%	2	7.1%	1	6.7%
입양	27	50.9%	7	25.0%	5	33.3%
안락사	1	1.9%	2	7.1%	0	0.0%
반환	5	9.4%	10	35.7%	6	40.0%
기증	0	0.0%	0	0.0%	0	0.0%
방사	0	0.0%	0	0.0%	0	0.0%
보호중	20	37.7%	7	25.0%	3	20.0%
합계	53	100.0%	28	100.0%	15	100.0%

구분	6-10세		11-15세		16세 이상	
	발생건	비율	발생건	비율	발생건	비율
자연사	0	0.0%	1		0	
입양	9	56.3%	1		0	
안락사	0	0.0%	0		0	
반환	7	43.8%	2		0	
기증	0	0.0%	0		0	
방사	0	0.0%	0		0	
보호중	0	0.0%	0		0	
합계	16	100.0%	4		0	

창녕군

01. 축종별 발생 현황

구분	2020년		2021년		증감	
	발생건	비율	발생건	비율	발생건	비율
개	975	99.9%	796	85.7%	-179	-18.4%
고양이	0	0.0%	129	13.9%	129	-
기타	1	0.1%	4	0.4%	3	300.0%
합계	976	100.0%	929	100.0%	-47	-4.8%

02. 품종별 발생 현황[개]

구분	2020년		2021년		증감	
	발생건	비율	발생건	비율	발생건	비율
비품종견	922	94.6%	767	96.4%	-155	-16.8%
품종견	53	5.4%	29	3.6%	-24	-45.3%
합계	975	100.0%	796	100.0%	-179	-18.4%

03. 월별 발생 현황

구분	개		고양이		기타	
	발생건	비율	발생건	비율	발생건	비율
1월	75	9.4%	0	0.0%	0	0.0%
2월	63	7.9%	0	0.0%	0	0.0%
3월	89	11.2%	0	0.0%	0	0.0%
4월	54	6.8%	0	0.0%	0	0.0%
5월	61	7.7%	21	16.3%	0	0.0%
6월	61	7.7%	20	15.5%	0	0.0%
7월	51	6.4%	17	13.2%	0	0.0%
8월	81	10.2%	7	5.4%	1	25.0%
9월	69	8.7%	32	24.8%	2	50.0%
10월	81	10.2%	11	8.5%	0	0.0%
11월	65	8.2%	15	11.6%	1	25.0%
12월	46	5.8%	6	4.7%	0	0.0%
합계	796	100.0%	129	100.0%	4	100.0%

04. 연령별 발생 현황

구분	개		고양이		기타	
	발생건	비율	발생건	비율	발생건	비율
0세	396	49.7%	97	75.2%	1	25.0%
1세	172	21.6%	12	9.3%	0	0.0%
2세	106	13.3%	5	3.9%	2	50.0%
3세	65	8.2%	9	7.0%	0	0.0%
4세	10	1.3%	1	0.8%	0	0.0%
5세	30	3.8%	5	3.9%	1	25.0%
6-10세	17	2.1%	0	0.0%	0	0.0%
11-15세	0	0.0%	0	0.0%	0	0.0%
16세 이상	0	0.0%	0	0.0%	0	0.0%
합계	796	100.0%	129	100.0%	4	100.0%

05. 유실·유기동물 처리 현황

구분	2020년		2021년		증감	
	발생건	비율	발생건	비율	발생건	비율
자연사	285	29.2%	342	36.8%	57	20.0%
입양	71	7.3%	124	13.3%	53	74.6%
안락사	486	49.8%	358	38.5%	-128	-26.3%
반환	46	4.7%	28	3.0%	-18	-39.1%
기증	0	0.0%	3	0.3%	3	-
방사	0	0.0%	0	0.0%	0	-
보호중	88	9.0%	74	8.0%	-14	-15.9%
합계	976	100.0%	929	100.0%	-47	-4.8%

06. 축종별 유실·유기동물 처리 현황

구분	개		고양이		기타	
	발생건	비율	발생건	비율	발생건	비율
자연사	272	34.2%	69	53.5%	1	25.0%
입양	67	8.4%	54	41.9%	3	75.0%
안락사	358	45.0%	0	0.0%	0	0.0%
반환	27	3.4%	1	0.8%	0	0.0%
기증	3	0.4%	0	0.0%	0	0.0%
방사	0	0.0%	0	0.0%	0	0.0%
보호중	69	8.7%	5	3.9%	0	0.0%
합계	796	100.0%	129	100.0%	4	100.0%

07. 품종별 처리현황[개]

구분	2020년		2021년		증감	
	품종건	비품종건	품종건	비품종건	품종건	비품종건
자연사	7	277	272	0	265	-277
입양	16	55	57	10	41	-45
안락사	9	477	352	6	343	-471
반환	21	25	15	12	-6	-13
기증	0	0	2	1	2	1
방사	0	0	0	0	0	0
보호중	0	88	69	0	69	-88
합계	53	922	767	29	714	-893

08. 연령별 처리현황

구분	0세		1세		2세	
	발생건	비율	발생건	비율	발생건	비율
자연사	280	56.7%	32	17.4%	14	12.4%
입양	70	14.2%	18	9.8%	18	15.9%
안락사	116	23.5%	108	58.7%	68	60.2%
반환	1	0.2%	6	3.3%	7	6.2%
기증	0	0.0%	2	1.1%	0	0.0%
방사	0	0.0%	0	0.0%	0	0.0%
보호중	27	5.5%	18	9.8%	6	5.3%
합계	494	100.0%	184	100.0%	113	100.0%

구분	3세		4세		5세	
	발생건	비율	발생건	비율	발생건	비율
자연사	10	13.5%	0	0.0%	5	13.9%
입양	10	13.5%	0	0.0%	6	16.7%
안락사	41	55.4%	6	54.5%	12	33.3%
반환	7	9.5%	2	18.2%	3	8.3%
기증	1	1.4%	0	0.0%	0	0.0%
방사	0	0.0%	0	0.0%	0	0.0%
보호중	5	6.8%	3	27.3%	10	27.8%
합계	74	100.0%	11	100.0%	36	100.0%

구분	6-10세		11-15세		16세 이상	
	발생건	비율	발생건	비율	발생건	비율
자연사	1	5.9%	0		0	
입양	2	11.8%	0		0	
안락사	7	41.2%	0		0	
반환	2	11.8%	0		0	
기증	0	0.0%	0		0	
방사	0	0.0%	0		0	
보호중	5	29.4%	0		0	
합계	17	100.0%	0		0	

창원시 마산합포회원구

01. 축종별 발생 현황

구분	2020년		2021년		증감	
	발생건	비율	발생건	비율	발생건	비율
개	508	99.6%	388	100.0%	-120	-23.6%
고양이	2	0.4%	0	0.0%	-2	-100.0%
기타	0	0.0%	0	0.0%	0	-
합계	510	100.0%	388	100.0%	-122	-23.9%

02. 품종별 발생 현황[개]

구분	2020년		2021년		증감	
	발생건	비율	발생건	비율	발생건	비율
비품종견	360	70.9%	248	63.9%	-112	-31.1%
품종견	148	29.1%	140	36.1%	-8	-5.4%
합계	508	100.0%	388	100.0%	-120	-23.6%

03. 월별 발생 현황

구분	개		고양이		기타	
	발생건	비율	발생건	비율	발생건	비율
1월	27	7.0%	0	-	0	-
2월	17	4.4%	0	-	0	-
3월	35	9.0%	0	-	0	-
4월	43	11.1%	0	-	0	-
5월	26	6.7%	0	-	0	-
6월	40	10.3%	0	-	0	-
7월	32	8.2%	0	-	0	-
8월	35	9.0%	0	-	0	-
9월	33	8.5%	0	-	0	-
10월	27	7.0%	0	-	0	-
11월	39	10.1%	0	-	0	-
12월	34	8.8%	0	-	0	-
합계	388	100.0%	0	-	0	-

04. 연령별 발생 현황

구분	개		고양이		기타	
	발생건	비율	발생건	비율	발생건	비율
0세	105	27.1%	0	-	0	-
1세	49	12.6%	0	-	0	-
2세	69	17.8%	0	-	0	-
3세	49	12.6%	0	-	0	-
4세	22	5.7%	0	-	0	-
5세	48	12.4%	0	-	0	-
6-10세	35	9.0%	0	-	0	-
11-15세	7	1.8%	0	-	0	-
16세 이상	4	1.0%	0	-	0	-
합계	388	100.0%	0	-	0	-

05. 유실·유기동물 처리 현황

구분	2020년		2021년		증감	
	발생건	비율	발생건	비율	발생건	비율
자연사	35	6.9%	10	2.6%	-25	-71.4%
입양	212	41.6%	116	29.9%	-96	-45.3%
안락사	1	0.2%	5	1.3%	4	400.0%
반환	115	22.5%	129	33.2%	14	12.2%
기증	0	0.0%	1	0.3%	1	-
방사	0	0.0%	0	0.0%	0	-
보호중	147	28.8%	127	32.7%	-20	-13.6%
합계	510	100.0%	388	100.0%	-122	-23.9%

06. 축종별 유실·유기동물 처리 현황

구분	개		고양이		기타	
	발생건	비율	발생건	비율	발생건	비율
자연사	10	2.6%	0	-	0	-
입양	116	29.9%	0	-	0	-
안락사	5	1.3%	0	-	0	-
반환	129	33.2%	0	-	0	-
기증	1	0.3%	0	-	0	-
방사	0	0.0%	0	-	0	-
보호중	127	32.7%	0	-	0	-
합계	388	100.0%	0	-	0	-

07. 품종별 처리현황[개]

구분	2020년		2021년		증감	
	품종건	비품종건	품종건	비품종건	품종건	비품종건
자연사	5	30	7	3	2	-27
입양	61	149	68	48	7	-101
안락사	1	0	4	1	3	1
반환	76	39	48	81	-28	42
기증	0	0	1	0	1	0
방사	0	0	0	0	0	0
보호중	5	142	120	7	115	-135
합계	148	360	248	140	100	-220

08. 연령별 처리현황

구분	0세		1세		2세	
	발생건	비율	발생건	비율	발생건	비율
자연사	3	2.9%	1	2.0%	2	2.9%
입양	50	47.6%	15	30.6%	17	24.6%
안락사	0	0.0%	0	0.0%	0	0.0%
반환	4	3.8%	18	36.7%	26	37.7%
기증	0	0.0%	0	0.0%	0	0.0%
방사	0	0.0%	0	0.0%	0	0.0%
보호중	48	45.7%	15	30.6%	24	34.8%
합계	105	100.0%	49	100.0%	69	100.0%

구분	3세		4세		5세	
	발생건	비율	발생건	비율	발생건	비율
자연사	1	2.0%	0	0.0%	0	0.0%
입양	9	18.4%	4	18.2%	16	33.3%
안락사	5	10.2%	0	0.0%	0	0.0%
반환	15	30.6%	9	40.9%	21	43.8%
기증	1	2.0%	0	0.0%	0	0.0%
방사	0	0.0%	0	0.0%	0	0.0%
보호중	18	36.7%	9	40.9%	11	22.9%
합계	49	100.0%	22	100.0%	48	100.0%

구분	6-10세		11-15세		16세 이상	
	발생건	비율	발생건	비율	발생건	비율
자연사	1	2.9%	1		1	
입양	5	14.3%	0		0	
안락사	0	0.0%	0		0	
반환	27	77.1%	6		3	
기증	0	0.0%	0		0	
방사	0	0.0%	0		0	
보호중	2	5.7%	0		0	
합계	35	100.0%	7		4	

창원시 의창성산구

01. 축종별 발생 현황

구분	2020년		2021년		증감	
	발생건	비율	발생건	비율	발생건	비율
개	855	99.5%	717	100.0%	-138	-16.1%
고양이	3	0.3%	0	0.0%	-3	-100.0%
기타	1	0.1%	0	0.0%	-1	-100.0%
합계	859	100.0%	717	100.0%	-142	-16.5%

02. 품종별 발생 현황[개]

구분	2020년		2021년		증감	
	발생건	비율	발생건	비율	발생건	비율
비품종견	620	72.5%	497	69.3%	-123	-19.8%
품종견	235	27.5%	220	30.7%	-15	-6.4%
합계	855	100.0%	717	100.0%	-138	-16.1%

03. 월별 발생 현황

구분	개		고양이		기타	
	발생건	비율	발생건	비율	발생건	비율
1월	64	8.9%	0	-	0	-
2월	38	5.3%	0	-	0	-
3월	40	5.6%	0	-	0	-
4월	71	9.9%	0	-	0	-
5월	51	7.1%	0	-	0	-
6월	47	6.6%	0	-	0	-
7월	84	11.7%	0	-	0	-
8월	63	8.8%	0	-	0	-
9월	47	6.6%	0	-	0	-
10월	68	9.5%	0	-	0	-
11월	80	11.2%	0	-	0	-
12월	64	8.9%	0	-	0	-
합계	717	100.0%	0	-	0	-

04. 연령별 발생 현황

구분	개		고양이		기타	
	발생건	비율	발생건	비율	발생건	비율
0세	304	42.4%	0	-	0	-
1세	73	10.2%	0	-	0	-
2세	100	13.9%	0	-	0	-
3세	64	8.9%	0	-	0	-
4세	48	6.7%	0	-	0	-
5세	31	4.3%	0	-	0	-
6-10세	69	9.6%	0	-	0	-
11-15세	26	3.6%	0	-	0	-
16세 이상	2	0.3%	0	-	0	-
합계	717	100.0%	0	-	0	-

05. 유실·유기동물 처리 현황

구분	2020년		2021년		증감	
	발생건	비율	발생건	비율	발생건	비율
자연사	102	11.9%	25	3.5%	-77	-75.5%
입양	291	33.9%	230	32.1%	-61	-21.0%
안락사	50	5.8%	41	5.7%	-9	-18.0%
반환	243	28.3%	245	34.2%	2	0.8%
기증	0	0.0%	0	0.0%	0	-
방사	0	0.0%	0	0.0%	0	-
보호중	173	20.1%	176	24.5%	3	1.7%
합계	859	100.0%	717	100.0%	-142	-16.5%

06. 축종별 유실·유기동물 처리 현황

구분	개		고양이		기타	
	발생건	비율	발생건	비율	발생건	비율
자연사	25	3.5%	0	-	0	-
입양	230	32.1%	0	-	0	-
안락사	41	5.7%	0	-	0	-
반환	245	34.2%	0	-	0	-
기증	0	0.0%	0	-	0	-
방사	0	0.0%	0	-	0	-
보호중	176	24.5%	0	-	0	-
합계	717	100.0%	0	-	0	-

07. 품종별 처리현황[개]

구분	2020년		2021년		증감	
	품종건	비품종건	품종건	비품종건	품종건	비품종건
자연사	5	96	24	1	19	-95
입양	67	222	187	43	120	-179
안락사	1	49	41	0	40	-49
반환	156	86	78	167	-78	81
기증	0	0	0	0	0	0
방사	0	0	0	0	0	0
보호중	6	167	167	9	161	-158
합계	235	620	497	220	262	-400

08. 연령별 처리현황

구분	0세		1세		2세	
	발생건	비율	발생건	비율	발생건	비율
자연사	11	3.6%	1	1.4%	0	0.0%
입양	168	55.3%	16	21.9%	16	16.0%
안락사	10	3.3%	10	13.7%	10	10.0%
반환	14	4.6%	31	42.5%	45	45.0%
기증	0	0.0%	0	0.0%	0	0.0%
방사	0	0.0%	0	0.0%	0	0.0%
보호중	101	33.2%	15	20.5%	29	29.0%
합계	304	100.0%	73	100.0%	100	100.0%

구분	3세		4세		5세	
	발생건	비율	발생건	비율	발생건	비율
자연사	6	9.4%	2	4.2%	1	3.2%
입양	7	10.9%	10	20.8%	5	16.1%
안락사	8	12.5%	0	0.0%	2	6.5%
반환	29	45.3%	31	64.6%	19	61.3%
기증	0	0.0%	0	0.0%	0	0.0%
방사	0	0.0%	0	0.0%	0	0.0%
보호중	14	21.9%	5	10.4%	4	12.9%
합계	64	100.0%	48	100.0%	31	100.0%

구분	6-10세		11-15세		16세 이상	
	발생건	비율	발생건	비율	발생건	비율
자연사	1	1.4%	3		0	
입양	8	11.6%	0		0	
안락사	0	0.0%	1		0	
반환	55	79.7%	19		2	
기증	0	0.0%	0		0	
방사	0	0.0%	0		0	
보호중	5	7.2%	3		0	
합계	69	100.0%	26		2	

창원시 진해구

01. 축종별 발생 현황

구분	2020년		2021년		증감	
	발생건	비율	발생건	비율	발생건	비율
개	509	98.8%	283	99.6%	-226	-44.4%
고양이	3	0.6%	0	0.0%	-3	-100.0%
기타	3	0.6%	1	0.4%	-2	-66.7%
합계	515	100.0%	284	100.0%	-231	-44.9%

02. 품종별 발생 현황[개]

구분	2020년		2021년		증감	
	발생건	비율	발생건	비율	발생건	비율
비품종견	373	73.3%	175	61.8%	-198	-53.1%
품종견	136	26.7%	108	38.2%	-28	-20.6%
합계	509	100.0%	283	100.0%	-226	-44.4%

03. 월별 발생 현황

구분	개		고양이		기타	
	발생건	비율	발생건	비율	발생건	비율
1월	37	13.1%	0	-	0	0.0%
2월	16	5.7%	0	-	0	0.0%
3월	23	8.1%	0	-	0	0.0%
4월	32	11.3%	0	-	0	0.0%
5월	19	6.7%	0	-	0	0.0%
6월	20	7.1%	0	-	0	0.0%
7월	19	6.7%	0	-	0	0.0%
8월	37	13.1%	0	-	0	0.0%
9월	22	7.8%	0	-	0	0.0%
10월	24	8.5%	0	-	0	0.0%
11월	20	7.1%	0	-	0	0.0%
12월	14	4.9%	0	-	1	100.0%
합계	283	100.0%	0	-	1	100.0%

04. 연령별 발생 현황

구분	개		고양이		기타	
	발생건	비율	발생건	비율	발생건	비율
0세	93	32.9%	0	-	1	100.0%
1세	37	13.1%	0	-	0	0.0%
2세	41	14.5%	0	-	0	0.0%
3세	34	12.0%	0	-	0	0.0%
4세	28	9.9%	0	-	0	0.0%
5세	13	4.6%	0	-	0	0.0%
6-10세	28	9.9%	0	-	0	0.0%
11-15세	8	2.8%	0	-	0	0.0%
16세 이상	1	0.4%	0	-	0	0.0%
합계	283	100.0%	0	-	1	100.0%

05. 유실·유기동물 처리 현황

구분	2020년		2021년		증감	
	발생건	비율	발생건	비율	발생건	비율
자연사	108	21.0%	17	6.0%	-91	-84.3%
입양	137	26.6%	109	38.4%	-28	-20.4%
안락사	26	5.0%	4	1.4%	-22	-84.6%
반환	108	21.0%	87	30.6%	-21	-19.4%
기증	0	0.0%	6	2.1%	6	-
방사	0	0.0%	0	0.0%	0	-
보호중	136	26.4%	61	21.5%	-75	-55.1%
합계	515	100.0%	284	100.0%	-231	-44.9%

06. 축종별 유실·유기동물 처리 현황

구분	개		고양이		기타	
	발생건	비율	발생건	비율	발생건	비율
자연사	17	6.0%	0	-	0	0.0%
입양	109	38.5%	0	-	0	0.0%
안락사	4	1.4%	0	-	0	0.0%
반환	87	30.7%	0	-	0	0.0%
기증	6	2.1%	0	-	0	0.0%
방사	0	0.0%	0	-	0	0.0%
보호중	60	21.2%	0	-	1	100.0%
합계	283	100.0%	0	-	1	100.0%

07. 품종별 처리현황[개]

구분	2020년		2021년		증감	
	품종건	비품종건	품종건	비품종건	품종건	비품종건
자연사	15	89	12	5	-3	-84
입양	48	88	74	35	26	-53
안락사	1	25	3	1	2	-24
반환	58	49	32	55	-26	6
기증	0	0	3	3	3	3
방사	0	0	0	0	0	0
보호중	14	122	51	9	37	-113
합계	136	373	175	108	39	-265

08. 연령별 처리현황

구분	0세		1세		2세	
	발생건	비율	발생건	비율	발생건	비율
자연사	4	4.3%	1	2.7%	2	4.9%
입양	60	63.8%	12	32.4%	11	26.8%
안락사	0	0.0%	2	5.4%	0	0.0%
반환	7	7.4%	12	32.4%	16	39.0%
기증	2	2.1%	1	2.7%	1	2.4%
방사	0	0.0%	0	0.0%	0	0.0%
보호중	21	22.3%	9	24.3%	11	26.8%
합계	94	100.0%	37	100.0%	41	100.0%

구분	3세		4세		5세	
	발생건	비율	발생건	비율	발생건	비율
자연사	2	5.9%	5	17.9%	2	15.4%
입양	8	23.5%	6	21.4%	4	30.8%
안락사	1	2.9%	0	0.0%	0	0.0%
반환	15	44.1%	13	46.4%	3	23.1%
기증	0	0.0%	0	0.0%	0	0.0%
방사	0	0.0%	0	0.0%	0	0.0%
보호중	8	23.5%	4	14.3%	4	30.8%
합계	34	100.0%	28	100.0%	13	100.0%

구분	6-10세		11-15세		16세 이상	
	발생건	비율	발생건	비율	발생건	비율
자연사	1	3.6%	0		0	
입양	7	25.0%	1		0	
안락사	1	3.6%	0		0	
반환	16	57.1%	4		1	
기증	1	3.6%	1		0	
방사	0	0.0%	0		0	
보호중	2	7.1%	2		0	
합계	28	100.0%	8		1	

통영시

01. 축종별 발생 현황

구분	2020년		2021년		증감	
	발생건	비율	발생건	비율	발생건	비율
개	396	72.0%	410	81.2%	14	3.5%
고양이	154	28.0%	95	18.8%	-59	-38.3%
기타	0	0.0%	0	0.0%	0	-
합계	550	100.0%	505	100.0%	-45	-8.2%

02. 품종별 발생 현황[개]

구분	2020년		2021년		증감	
	발생건	비율	발생건	비율	발생건	비율
비품종견	305	77.0%	359	87.6%	54	17.7%
품종견	91	23.0%	51	12.4%	-40	-44.0%
합계	396	100.0%	410	100.0%	14	3.5%

03. 월별 발생 현황

구분	개		고양이		기타	
	발생건	비율	발생건	비율	발생건	비율
1월	54	13.2%	5	5.3%	0	-
2월	26	6.3%	2	2.1%	0	-
3월	25	6.1%	3	3.2%	0	-
4월	32	7.8%	6	6.3%	0	-
5월	19	4.6%	11	11.6%	0	-
6월	28	6.8%	26	27.4%	0	-
7월	108	26.3%	24	25.3%	0	-
8월	16	3.9%	3	3.2%	0	-
9월	29	7.1%	6	6.3%	0	-
10월	25	6.1%	2	2.1%	0	-
11월	32	7.8%	6	6.3%	0	-
12월	16	3.9%	1	1.1%	0	-
합계	410	100.0%	95	100.0%	0	-

04. 연령별 발생 현황

구분	개		고양이		기타	
	발생건	비율	발생건	비율	발생건	비율
0세	139	33.9%	74	77.9%	0	-
1세	110	26.8%	7	7.4%	0	-
2세	64	15.6%	4	4.2%	0	-
3세	47	11.5%	4	4.2%	0	-
4세	27	6.6%	1	1.1%	0	-
5세	3	0.7%	1	1.1%	0	-
6-10세	11	2.7%	4	4.2%	0	-
11-15세	9	2.2%	0	0.0%	0	-
16세 이상	0	0.0%	0	0.0%	0	-
합계	410	100.0%	95	100.0%	0	-

05. 유실·유기동물 처리 현황

구분	2020년		2021년		증감	
	발생건	비율	발생건	비율	발생건	비율
자연사	234	42.5%	165	32.7%	-69	-29.5%
입양	129	23.5%	120	23.8%	-9	-7.0%
안락사	100	18.2%	61	12.1%	-39	-39.0%
반환	63	11.5%	51	10.1%	-12	-19.0%
기증	0	0.0%	0	0.0%	0	-
방사	0	0.0%	5	1.0%	5	-
보호중	24	4.4%	103	20.4%	79	329.2%
합계	550	100.0%	505	100.0%	-45	-8.2%

06. 축종별 유실·유기동물 처리 현황

구분	개		고양이		기타	
	발생건	비율	발생건	비율	발생건	비율
자연사	98	23.9%	67	70.5%	0	-
입양	108	26.3%	12	12.6%	0	-
안락사	59	14.4%	2	2.1%	0	-
반환	51	12.4%	0	0.0%	0	-
기증	0	0.0%	0	0.0%	0	-
방사	0	0.0%	5	5.3%	0	-
보호중	94	22.9%	9	9.5%	0	-
합계	410	100.0%	95	100.0%	0	-

07. 품종별 처리현황[개]

구분	2020년		2021년		증감	
	품종건	비품종건	품종건	비품종건	품종건	비품종건
자연사	4	122	96	2	92	-120
입양	32	65	87	21	55	-44
안락사	9	81	59	0	50	-81
반환	44	19	31	20	-13	1
기증	0	0	0	0	0	0
방사	0	0	0	0	0	0
보호중	2	18	86	8	84	-10
합계	91	305	359	51	268	-254

08. 연령별 처리현황

구분	0세		1세		2세	
	발생건	비율	발생건	비율	발생건	비율
자연사	103	48.4%	36	30.8%	10	14.7%
입양	50	23.5%	29	24.8%	19	27.9%
안락사	12	5.6%	21	17.9%	12	17.6%
반환	7	3.3%	6	5.1%	11	16.2%
기증	0	0.0%	0	0.0%	0	0.0%
방사	2	0.9%	2	1.7%	1	1.5%
보호중	39	18.3%	23	19.7%	15	22.1%
합계	213	100.0%	117	100.0%	68	100.0%

구분	3세		4세		5세	
	발생건	비율	발생건	비율	발생건	비율
자연사	4	7.8%	5	17.9%	1	25.0%
입양	9	17.6%	8	28.6%	1	25.0%
안락사	11	21.6%	4	14.3%	1	25.0%
반환	15	29.4%	5	17.9%	0	0.0%
기증	0	0.0%	0	0.0%	0	0.0%
방사	0	0.0%	0	0.0%	0	0.0%
보호중	12	23.5%	6	21.4%	1	25.0%
합계	51	100.0%	28	100.0%	4	100.0%

구분	6-10세		11-15세		16세 이상	
	발생건	비율	발생건	비율	발생건	비율
자연사	4	26.7%	2		0	
입양	1	6.7%	3		0	
안락사	0	0.0%	0		0	
반환	4	26.7%	3		0	
기증	0	0.0%	0		0	
방사	0	0.0%	0		0	
보호중	6	40.0%	1		0	
합계	15	100.0%	9		0	

하동군

01. 축종별 발생 현황

구분	2020년		2021년		증감	
	발생건	비율	발생건	비율	발생건	비율
개	338	98.8%	300	98.4%	-38	-11.2%
고양이	4	1.2%	3	1.0%	-1	-25.0%
기타	0	0.0%	2	0.7%	2	-
합계	342	100.0%	305	100.0%	-37	-10.8%

02. 품종별 발생 현황[개]

구분	2020년		2021년		증감	
	발생건	비율	발생건	비율	발생건	비율
비품종견	305	90.2%	278	92.7%	-27	-8.9%
품종견	33	9.8%	22	7.3%	-11	-33.3%
합계	338	100.0%	300	100.0%	-38	-11.2%

03. 월별 발생 현황

구분	개		고양이		기타	
	발생건	비율	발생건	비율	발생건	비율
1월	42	14.0%	0	0.0%	1	50.0%
2월	33	11.0%	0	0.0%	1	50.0%
3월	21	7.0%	0	0.0%	0	0.0%
4월	32	10.7%	0	0.0%	0	0.0%
5월	14	4.7%	1	33.3%	0	0.0%
6월	20	6.7%	0	0.0%	0	0.0%
7월	23	7.7%	1	33.3%	0	0.0%
8월	21	7.0%	0	0.0%	0	0.0%
9월	24	8.0%	0	0.0%	0	0.0%
10월	21	7.0%	1	33.3%	0	0.0%
11월	15	5.0%	0	0.0%	0	0.0%
12월	34	11.3%	0	0.0%	0	0.0%
합계	300	100.0%	3	100.0%	2	100.0%

04. 연령별 발생 현황

구분	개		고양이		기타	
	발생건	비율	발생건	비율	발생건	비율
0세	143	47.7%	0	0.0%	0	0.0%
1세	24	8.0%	0	0.0%	1	50.0%
2세	16	5.3%	1	33.3%	1	50.0%
3세	57	19.0%	1	33.3%	0	0.0%
4세	38	12.7%	1	33.3%	0	0.0%
5세	19	6.3%	0	0.0%	0	0.0%
6-10세	3	1.0%	0	0.0%	0	0.0%
11-15세	0	0.0%	0	0.0%	0	0.0%
16세 이상	0	0.0%	0	0.0%	0	0.0%
합계	300	100.0%	3	100.0%	2	100.0%

05. 유실·유기동물 처리 현황

구분	2020년		2021년		증감	
	발생건	비율	발생건	비율	발생건	비율
자연사	112	32.7%	76	24.9%	-36	-32.1%
입양	54	15.8%	59	19.3%	5	9.3%
안락사	147	43.0%	120	39.3%	-27	-18.4%
반환	13	3.8%	17	5.6%	4	30.8%
기증	0	0.0%	0	0.0%	0	-
방사	0	0.0%	1	0.3%	1	-
보호중	16	4.7%	32	10.5%	16	100.0%
합계	342	100.0%	305	100.0%	-37	-10.8%

06. 축종별 유실·유기동물 처리 현황

구분	개		고양이		기타	
	발생건	비율	발생건	비율	발생건	비율
자연사	76	25.3%	0	0.0%	0	0.0%
입양	55	18.3%	2	66.7%	2	100.0%
안락사	120	40.0%	0	0.0%	0	0.0%
반환	17	5.7%	0	0.0%	0	0.0%
기증	0	0.0%	0	0.0%	0	0.0%
방사	0	0.0%	1	33.3%	0	0.0%
보호중	32	10.7%	0	0.0%	0	0.0%
합계	300	100.0%	3	100.0%	2	100.0%

07. 품종별 처리현황[개]

구분	2020년		2021년		증감	
	품종건	비품종건	품종건	비품종건	품종건	비품종건
자연사	6	106	75	1	69	-105
입양	12	38	46	9	34	-29
안락사	7	140	119	1	112	-139
반환	7	6	8	9	1	3
기증	0	0	0	0	0	0
방사	0	0	0	0	0	0
보호중	1	15	30	2	29	-13
합계	33	305	278	22	245	-283

08. 연령별 처리현황

구분	0세		1세		2세	
	발생건	비율	발생건	비율	발생건	비율
자연사	57	39.9%	3	12.0%	2	11.1%
입양	30	21.0%	9	36.0%	5	27.8%
안락사	33	23.1%	13	52.0%	11	61.1%
반환	1	0.7%	0	0.0%	0	0.0%
기증	0	0.0%	0	0.0%	0	0.0%
방사	0	0.0%	0	0.0%	0	0.0%
보호중	22	15.4%	0	0.0%	0	0.0%
합계	143	100.0%	25	100.0%	18	100.0%

구분	3세		4세		5세	
	발생건	비율	발생건	비율	발생건	비율
자연사	7	12.1%	5	12.8%	2	10.5%
입양	6	10.3%	6	15.4%	3	15.8%
안락사	31	53.4%	18	46.2%	11	57.9%
반환	10	17.2%	4	10.3%	2	10.5%
기증	0	0.0%	0	0.0%	0	0.0%
방사	1	1.7%	0	0.0%	0	0.0%
보호중	3	5.2%	6	15.4%	1	5.3%
합계	58	100.0%	39	100.0%	19	100.0%

구분	6-10세		11-15세		16세 이상	
	발생건	비율	발생건	비율	발생건	비율
자연사	0	0.0%	0		0	
입양	0	0.0%	0		0	
안락사	3	100.0%	0		0	
반환	0	0.0%	0		0	
기증	0	0.0%	0		0	
방사	0	0.0%	0		0	
보호중	0	0.0%	0		0	
합계	3	100.0%	0		0	

함안군

01. 축종별 발생 현황

구분	2020년		2021년		증감	
	발생건	비율	발생건	비율	발생건	비율
개	534	99.8%	364	99.2%	-170	-31.8%
고양이	1	0.2%	2	0.5%	1	100.0%
기타	0	0.0%	1	0.3%	1	-
합계	535	100.0%	367	100.0%	-168	-31.4%

02. 품종별 발생 현황[개]

구분	2020년		2021년		증감	
	발생건	비율	발생건	비율	발생건	비율
비품종견	488	91.4%	325	89.3%	-163	-33.4%
품종견	46	8.6%	39	10.7%	-7	-15.2%
합계	534	100.0%	364	100.0%	-170	-31.8%

03. 월별 발생 현황

구분	개		고양이		기타	
	발생건	비율	발생건	비율	발생건	비율
1월	38	10.4%	0	0.0%	0	0.0%
2월	3	0.8%	0	0.0%	0	0.0%
3월	27	7.4%	0	0.0%	0	0.0%
4월	41	11.3%	2	100.0%	0	0.0%
5월	14	3.8%	0	0.0%	0	0.0%
6월	25	6.9%	0	0.0%	0	0.0%
7월	31	8.5%	0	0.0%	0	0.0%
8월	38	10.4%	0	0.0%	0	0.0%
9월	20	5.5%	0	0.0%	0	0.0%
10월	66	18.1%	0	0.0%	1	100.0%
11월	2	0.5%	0	0.0%	0	0.0%
12월	59	16.2%	0	0.0%	0	0.0%
합계	364	100.0%	2	100.0%	1	100.0%

04. 연령별 발생 현황

구분	개		고양이		기타	
	발생건	비율	발생건	비율	발생건	비율
0세	187	51.4%	0	0.0%	0	0.0%
1세	23	6.3%	0	0.0%	1	100.0%
2세	74	20.3%	0	0.0%	0	0.0%
3세	73	20.1%	0	0.0%	0	0.0%
4세	2	0.5%	1	50.0%	0	0.0%
5세	0	0.0%	1	50.0%	0	0.0%
6-10세	5	1.4%	0	0.0%	0	0.0%
11-15세	0	0.0%	0	0.0%	0	0.0%
16세 이상	0	0.0%	0	0.0%	0	0.0%
합계	364	100.0%	2	100.0%	1	100.0%

05. 유실·유기동물 처리 현황

구분	2020년		2021년		증감	
	발생건	비율	발생건	비율	발생건	비율
자연사	193	36.1%	128	34.9%	-65	-33.7%
입양	66	12.3%	109	29.7%	43	65.2%
안락사	30	5.6%	24	6.5%	-6	-20.0%
반환	4	0.7%	12	3.3%	8	200.0%
기증	0	0.0%	0	0.0%	0	-
방사	0	0.0%	0	0.0%	0	-
보호중	242	45.2%	94	25.6%	-148	-61.2%
합계	535	100.0%	367	100.0%	-168	-31.4%

06. 축종별 유실·유기동물 처리 현황

구분	개		고양이		기타	
	발생건	비율	발생건	비율	발생건	비율
자연사	126	34.6%	1	50.0%	1	100.0%
입양	108	29.7%	1	50.0%	0	0.0%
안락사	24	6.6%	0	0.0%	0	0.0%
반환	12	3.3%	0	0.0%	0	0.0%
기증	0	0.0%	0	0.0%	0	0.0%
방사	0	0.0%	0	0.0%	0	0.0%
보호중	94	25.8%	0	0.0%	0	0.0%
합계	364	100.0%	2	100.0%	1	100.0%

07. 품종별 처리현황[개]

구분	2020년		2021년		증감	
	품종건	비품종건	품종건	비품종건	품종건	비품종건
자연사	6	186	124	2	118	-184
입양	18	48	84	24	66	-24
안락사	0	30	24	0	24	-30
반환	3	1	2	10	-1	9
기증	0	0	0	0	0	0
방사	0	0	0	0	0	0
보호중	19	223	91	3	72	-220
합계	46	488	325	39	279	-449

08. 연령별 처리현황

구분	0세		1세		2세	
	발생건	비율	발생건	비율	발생건	비율
자연사	81	43.3%	8	33.3%	23	31.1%
입양	52	27.8%	6	25.0%	22	29.7%
안락사	11	5.9%	1	4.2%	6	8.1%
반환	2	1.1%	1	4.2%	2	2.7%
기증	0	0.0%	0	0.0%	0	0.0%
방사	0	0.0%	0	0.0%	0	0.0%
보호중	41	21.9%	8	33.3%	21	28.4%
합계	187	100.0%	24	100.0%	74	100.0%

구분	3세		4세		5세	
	발생건	비율	발생건	비율	발생건	비율
자연사	12	16.4%	2	66.7%	1	100.0%
입양	25	34.2%	1	33.3%	0	0.0%
안락사	6	8.2%	0	0.0%	0	0.0%
반환	7	9.6%	0	0.0%	0	0.0%
기증	0	0.0%	0	0.0%	0	0.0%
방사	0	0.0%	0	0.0%	0	0.0%
보호중	23	31.5%	0	0.0%	0	0.0%
합계	73	100.0%	3	100.0%	1	100.0%

구분	6-10세		11-15세		16세 이상	
	발생건	비율	발생건	비율	발생건	비율
자연사	1	20.0%	0		0	
입양	3	60.0%	0		0	
안락사	0	0.0%	0		0	
반환	0	0.0%	0		0	
기증	0	0.0%	0		0	
방사	0	0.0%	0		0	
보호중	1	20.0%	0		0	
합계	5	100.0%	0		0	

함양군

01. 축종별 발생 현황

구분	2020년		2021년		증감	
	발생건	비율	발생건	비율	발생건	비율
개	146	100.0%	248	100.0%	102	69.9%
고양이	0	0.0%	0	0.0%	0	-
기타	0	0.0%	0	0.0%	0	-
합계	146	100.0%	248	100.0%	102	69.9%

02. 품종별 발생 현황[개]

구분	2020년		2021년		증감	
	발생건	비율	발생건	비율	발생건	비율
비품종견	127	87.0%	234	94.4%	107	84.3%
품종견	19	13.0%	14	5.6%	-5	-26.3%
합계	146	100.0%	248	100.0%	102	69.9%

03. 월별 발생 현황

구분	개		고양이		기타	
	발생건	비율	발생건	비율	발생건	비율
1월	27	10.9%	0	-	0	-
2월	10	4.0%	0	-	0	-
3월	32	12.9%	0	-	0	-
4월	20	8.1%	0	-	0	-
5월	23	9.3%	0	-	0	-
6월	15	6.0%	0	-	0	-
7월	14	5.6%	0	-	0	-
8월	15	6.0%	0	-	0	-
9월	12	4.8%	0	-	0	-
10월	15	6.0%	0	-	0	-
11월	22	8.9%	0	-	0	-
12월	43	17.3%	0	-	0	-
합계	248	100.0%	0	-	0	-

04. 연령별 발생 현황

구분	개		고양이		기타	
	발생건	비율	발생건	비율	발생건	비율
0세	133	53.6%	0	-	0	-
1세	23	9.3%	0	-	0	-
2세	48	19.4%	0	-	0	-
3세	17	6.9%	0	-	0	-
4세	12	4.8%	0	-	0	-
5세	2	0.8%	0	-	0	-
6-10세	13	5.2%	0	-	0	-
11-15세	0	0.0%	0	-	0	-
16세 이상	0	0.0%	0	-	0	-
합계	248	100.0%	0	-	0	-

05. 유실·유기동물 처리 현황

구분	2020년		2021년		증감	
	발생건	비율	발생건	비율	발생건	비율
자연사	13	8.9%	32	12.9%	19	146.2%
입양	14	9.6%	48	19.4%	34	242.9%
안락사	92	63.0%	113	45.6%	21	22.8%
반환	15	10.3%	13	5.2%	-2	-13.3%
기증	0	0.0%	0	0.0%	0	-
방사	0	0.0%	0	0.0%	0	-
보호중	12	8.2%	42	16.9%	30	250.0%
합계	146	100.0%	248	100.0%	102	69.9%

06. 축종별 유실·유기동물 처리 현황

구분	개		고양이		기타	
	발생건	비율	발생건	비율	발생건	비율
자연사	32	12.9%	0	-	0	-
입양	48	19.4%	0	-	0	-
안락사	113	45.6%	0	-	0	-
반환	13	5.2%	0	-	0	-
기증	0	0.0%	0	-	0	-
방사	0	0.0%	0	-	0	-
보호중	42	16.9%	0	-	0	-
합계	248	100.0%	0	-	0	-

07. 품종별 처리현황[개]

구분	2020년		2021년		증감	
	품종건	비품종건	품종건	비품종건	품종건	비품종건
자연사	1	12	32	0	31	-12
입양	6	8	42	6	36	-2
안락사	6	86	110	3	104	-83
반환	5	10	10	3	5	-7
기증	0	0	0	0	0	0
방사	0	0	0	0	0	0
보호중	1	11	40	2	39	-9
합계	19	127	234	14	215	-113

08. 연령별 처리현황

구분	0세		1세		2세	
	발생건	비율	발생건	비율	발생건	비율
자연사	28	21.1%	1	4.3%	1	2.1%
입양	34	25.6%	3	13.0%	5	10.4%
안락사	49	36.8%	11	47.8%	32	66.7%
반환	5	3.8%	3	13.0%	4	8.3%
기증	0	0.0%	0	0.0%	0	0.0%
방사	0	0.0%	0	0.0%	0	0.0%
보호중	17	12.8%	5	21.7%	6	12.5%
합계	133	100.0%	23	100.0%	48	100.0%

구분	3세		4세		5세	
	발생건	비율	발생건	비율	발생건	비율
자연사	1	5.9%	1	8.3%	0	0.0%
입양	3	17.6%	0	0.0%	0	0.0%
안락사	10	58.8%	8	66.7%	1	50.0%
반환	1	5.9%	0	0.0%	0	0.0%
기증	0	0.0%	0	0.0%	0	0.0%
방사	0	0.0%	0	0.0%	0	0.0%
보호중	2	11.8%	3	25.0%	1	50.0%
합계	17	100.0%	12	100.0%	2	100.0%

구분	6-10세		11-15세		16세 이상	
	발생건	비율	발생건	비율	발생건	비율
자연사	0	0.0%	0		0	
입양	3	23.1%	0		0	
안락사	2	15.4%	0		0	
반환	0	0.0%	0		0	
기증	0	0.0%	0		0	
방사	0	0.0%	0		0	
보호중	8	61.5%	0		0	
합계	13	100.0%	0		0	

합천군

01. 축종별 발생 현황

구분	2020년		2021년		증감	
	발생건	비율	발생건	비율	발생건	비율
개	392	90.1%	358	83.6%	-34	-8.7%
고양이	41	9.4%	70	16.4%	29	70.7%
기타	2	0.5%	0	0.0%	-2	-100.0%
합계	435	100.0%	428	100.0%	-7	-1.6%

02. 품종별 발생 현황[개]

구분	2020년		2021년		증감	
	발생건	비율	발생건	비율	발생건	비율
비품종견	369	94.1%	341	95.3%	-28	-7.6%
품종견	23	5.9%	17	4.7%	-6	-26.1%
합계	392	100.0%	358	100.0%	-34	-8.7%

03. 월별 발생 현황

구분	개		고양이		기타	
	발생건	비율	발생건	비율	발생건	비율
1월	24	6.7%	3	4.3%	0	-
2월	30	8.4%	0	0.0%	0	-
3월	22	6.1%	0	0.0%	0	-
4월	30	8.4%	0	0.0%	0	-
5월	29	8.1%	23	32.9%	0	-
6월	31	8.7%	11	15.7%	0	-
7월	21	5.9%	5	7.1%	0	-
8월	51	14.2%	11	15.7%	0	-
9월	31	8.7%	3	4.3%	0	-
10월	29	8.1%	8	11.4%	0	-
11월	40	11.2%	5	7.1%	0	-
12월	20	5.6%	1	1.4%	0	-
합계	358	100.0%	70	100.0%	0	-

04. 연령별 발생 현황

구분	개		고양이		기타	
	발생건	비율	발생건	비율	발생건	비율
0세	191	53.4%	65	92.9%	0	-
1세	42	11.7%	2	2.9%	0	-
2세	45	12.6%	2	2.9%	0	-
3세	50	14.0%	1	1.4%	0	-
4세	18	5.0%	0	0.0%	0	-
5세	3	0.8%	0	0.0%	0	-
6-10세	9	2.5%	0	0.0%	0	-
11-15세	0	0.0%	0	0.0%	0	-
16세 이상	0	0.0%	0	0.0%	0	-
합계	358	100.0%	70	100.0%	0	-

05. 유실·유기동물 처리 현황

구분	2020년		2021년		증감	
	발생건	비율	발생건	비율	발생건	비율
자연사	22	5.1%	46	10.7%	24	109.1%
입양	134	30.8%	142	33.2%	8	6.0%
안락사	246	56.6%	157	36.7%	-89	-36.2%
반환	0	0.0%	0	0.0%	0	-
기증	0	0.0%	0	0.0%	0	-
방사	0	0.0%	0	0.0%	0	-
보호중	33	7.6%	83	19.4%	50	151.5%
합계	435	100.0%	428	100.0%	-7	-1.6%

06. 축종별 유실·유기동물 처리 현황

구분	개		고양이		기타	
	발생건	비율	발생건	비율	발생건	비율
자연사	27	7.5%	19	27.1%	0	-
입양	92	25.7%	50	71.4%	0	-
안락사	157	43.9%	0	0.0%	0	-
반환	0	0.0%	0	0.0%	0	-
기증	0	0.0%	0	0.0%	0	-
방사	0	0.0%	0	0.0%	0	-
보호중	82	22.9%	1	1.4%	0	-
합계	358	100.0%	70	100.0%	0	-

07. 품종별 처리현황[개]

구분	2020년		2021년		증감	
	품종건	비품종건	품종건	비품종건	품종건	비품종건
자연사	2	11	26	1	24	-10
입양	11	90	80	12	69	-78
안락사	9	236	154	3	145	-233
반환	0	0	0	0	0	0
기증	0	0	0	0	0	0
방사	0	0	0	0	0	0
보호중	1	32	81	1	80	-31
합계	23	369	341	17	318	-352

08. 연령별 처리현황

구분	0세		1세		2세	
	발생건	비율	발생건	비율	발생건	비율
자연사	40	15.6%	1	2.3%	2	4.3%
입양	97	37.9%	12	27.3%	11	23.4%
안락사	76	29.7%	23	52.3%	21	44.7%
반환	0	0.0%	0	0.0%	0	0.0%
기증	0	0.0%	0	0.0%	0	0.0%
방사	0	0.0%	0	0.0%	0	0.0%
보호중	43	16.8%	8	18.2%	13	27.7%
합계	256	100.0%	44	100.0%	47	100.0%

구분	3세		4세		5세	
	발생건	비율	발생건	비율	발생건	비율
자연사	2	3.9%	1	5.6%	0	0.0%
입양	10	19.6%	7	38.9%	1	33.3%
안락사	24	47.1%	7	38.9%	1	33.3%
반환	0	0.0%	0	0.0%	0	0.0%
기증	0	0.0%	0	0.0%	0	0.0%
방사	0	0.0%	0	0.0%	0	0.0%
보호중	15	29.4%	3	16.7%	1	33.3%
합계	51	100.0%	18	100.0%	3	100.0%

구분	6-10세		11-15세		16세 이상	
	발생건	비율	발생건	비율	발생건	비율
자연사	0	0.0%	0		0	
입양	4	44.4%	0		0	
안락사	5	55.6%	0		0	
반환	0	0.0%	0		0	
기증	0	0.0%	0		0	
방사	0	0.0%	0		0	
보호중	0	0.0%	0		0	
합계	9	100.0%	0		0	

제주특별자치도

서귀포시

01. 축종별 발생 현황

구분	2020년		2021년		증감	
	발생건	비율	발생건	비율	발생건	비율
개	2,581	94.0%	2,039	90.9%	-542	-21.0%
고양이	165	6.0%	204	9.1%	39	23.6%
기타	0	0.0%	0	0.0%	0	-
합계	2,746	100.0%	2,243	100.0%	-503	-18.3%

02. 품종별 발생 현황[개]

구분	2020년		2021년		증감	
	발생건	비율	발생건	비율	발생건	비율
비품종견	2,433	94.3%	1,898	93.1%	-535	-22.0%
품종견	148	5.7%	141	6.9%	-7	-4.7%
합계	2,581	100.0%	2,039	100.0%	-542	-21.0%

03. 월별 발생 현황

구분	개		고양이		기타	
	발생건	비율	발생건	비율	발생건	비율
1월	156	7.7%	4	2.0%	0	-
2월	169	8.3%	4	2.0%	0	-
3월	168	8.2%	9	4.4%	0	-
4월	225	11.0%	20	9.8%	0	-
5월	164	8.0%	11	5.4%	0	-
6월	151	7.4%	37	18.1%	0	-
7월	168	8.2%	20	9.8%	0	-
8월	211	10.3%	17	8.3%	0	-
9월	146	7.2%	26	12.7%	0	-
10월	163	8.0%	29	14.2%	0	-
11월	160	7.8%	17	8.3%	0	-
12월	158	7.7%	10	4.9%	0	-
합계	2,039	100.0%	204	100.0%	0	-

04. 연령별 발생 현황

구분	개		고양이		기타	
	발생건	비율	발생건	비율	발생건	비율
0세	1395	68.4%	161	78.9%	0	-
1세	207	10.2%	2	1.0%	0	-
2세	227	11.1%	16	7.8%	0	-
3세	112	5.5%	14	6.9%	0	-
4세	27	1.3%	8	3.9%	0	-
5세	31	1.5%	2	1.0%	0	-
6-10세	36	1.8%	1	0.5%	0	-
11-15세	3	0.1%	0	0.0%	0	-
16세 이상	1	0.0%	0	0.0%	0	-
합계	2,039	100.0%	204	100.0%	0	-

05. 유실·유기동물 처리 현황

구분	2020년		2021년		증감	
	발생건	비율	발생건	비율	발생건	비율
자연사	365	13.3%	453	20.2%	88	24.1%
입양	303	11.0%	297	13.2%	-6	-2.0%
안락사	1854	67.5%	1183	52.7%	-671	-36.2%
반환	117	4.3%	107	4.8%	-10	-8.5%
기증	12	0.4%	40	1.8%	28	233.3%
방사	23	0.8%	29	1.3%	6	26.1%
보호중	72	2.6%	134	6.0%	62	86.1%
합계	2746	100.0%	2243	100.0%	-503	-18.3%

06. 축종별 유실·유기동물 처리 현황

구분	개		고양이		기타	
	발생건	비율	발생건	비율	발생건	비율
자연사	404	19.8%	49	24.0%	0	-
입양	230	11.3%	67	32.8%	0	-
안락사	1146	56.2%	37	18.1%	0	-
반환	105	5.1%	2	1.0%	0	-
기증	34	1.7%	6	2.9%	0	-
방사	0	0.0%	29	14.2%	0	-
보호중	120	5.9%	14	6.9%	0	-
합계	2039	100.0%	204	100.0%	0	-

07. 품종별 처리현황[개]

구분	2020년		2021년		증감	
	품종건	비품종건	품종건	비품종건	품종건	비품종건
자연사	10	326	399	5	389	-321
입양	61	181	173	57	112	-124
안락사	28	1790	1113	33	1085	-1757
반환	43	69	69	36	26	-33
기증	2	5	27	7	25	2
방사	0	1	0	0	0	-1
보호중	4	61	117	3	113	-58
합계	148	2433	1898	141	1750	-2292

08. 연령별 처리현황

구분	0세		1세		2세	
	발생건	비율	발생건	비율	발생건	비율
자연사	370	23.8%	30	14.4%	28	11.5%
입양	228	14.7%	21	10.0%	19	7.8%
안락사	797	51.2%	125	59.8%	147	60.5%
반환	29	1.9%	15	7.2%	33	13.6%
기증	26	1.7%	3	1.4%	4	1.6%
방사	9	0.6%	0	0.0%	6	2.5%
보호중	97	6.2%	15	7.2%	6	2.5%
합계	1556	100.0%	209	100.0%	243	100.0%

구분	3세		4세		5세	
	발생건	비율	발생건	비율	발생건	비율
자연사	15	11.9%	4	11.4%	3	9.1%
입양	12	9.5%	2	5.7%	8	24.2%
안락사	67	53.2%	16	45.7%	14	42.4%
반환	11	8.7%	6	17.1%	5	15.2%
기증	1	0.8%	1	2.9%	1	3.0%
방사	10	7.9%	4	11.4%	0	0.0%
보호중	10	7.9%	2	5.7%	2	6.1%
합계	126	100.0%	35	100.0%	33	100.0%

구분	6-10세		11-15세		16세 이상	
	발생건	비율	발생건	비율	발생건	비율
자연사	2	5.4%	1		0	
입양	7	18.9%	0		0	
안락사	17	45.9%	0		0	
반환	6	16.2%	1		1	
기증	3	8.1%	1		0	
방사	0	0.0%	0		0	
보호중	2	5.4%	0		0	
합계	37	100.0%	3		1	

제주시

01. 축종별 발생 현황

구분	2020년		2021년		증감	
	발생건	비율	발생건	비율	발생건	비율
개	3,138	88.2%	2,417	82.7%	-721	-23.0%
고양이	419	11.8%	497	17.0%	78	18.6%
기타	0	0.0%	8	0.3%	8	-
합계	3,557	100.0%	2,922	100.0%	-635	-17.9%

02. 품종별 발생 현황[개]

구분	2020년		2021년		증감	
	발생건	비율	발생건	비율	발생건	비율
비품종견	2,828	90.1%	2,148	88.9%	-680	-24.0%
품종견	310	9.9%	269	11.1%	-41	-13.2%
합계	3,138	100.0%	2,417	100.0%	-721	-23.0%

03. 월별 발생 현황

구분	개		고양이		기타	
	발생건	비율	발생건	비율	발생건	비율
1월	192	7.9%	20	4.0%	0	0.0%
2월	221	9.1%	13	2.6%	0	0.0%
3월	253	10.5%	24	4.8%	0	0.0%
4월	186	7.7%	35	7.0%	0	0.0%
5월	143	5.9%	58	11.7%	0	0.0%
6월	171	7.1%	70	14.1%	0	0.0%
7월	263	10.9%	51	10.3%	0	0.0%
8월	230	9.5%	46	9.3%	0	0.0%
9월	213	8.8%	73	14.7%	5	62.5%
10월	171	7.1%	61	12.3%	1	12.5%
11월	186	7.7%	24	4.8%	2	25.0%
12월	188	7.8%	22	4.4%	0	0.0%
합계	2,417	100.0%	497	100.0%	8	100.0%

04. 연령별 발생 현황

구분	개		고양이		기타	
	발생건	비율	발생건	비율	발생건	비율
0세	1530	63.3%	345	69.4%	5	62.5%
1세	274	11.3%	23	4.6%	3	37.5%
2세	282	11.7%	44	8.9%	0	0.0%
3세	167	6.9%	34	6.8%	0	0.0%
4세	56	2.3%	27	5.4%	0	0.0%
5세	31	1.3%	12	2.4%	0	0.0%
6-10세	73	3.0%	12	2.4%	0	0.0%
11-15세	4	0.2%	0	0.0%	0	0.0%
16세 이상	0	0.0%	0	0.0%	0	0.0%
합계	2,417	100.0%	497	100.0%	8	100.0%

05. 유실·유기동물 처리 현황

구분	2020년		2021년		증감	
	발생건	비율	발생건	비율	발생건	비율
자연사	432	12.1%	521	17.8%	89	20.6%
입양	629	17.7%	498	17.0%	-131	-20.8%
안락사	2020	56.8%	1340	45.9%	-680	-33.7%
반환	225	6.3%	216	7.4%	-9	-4.0%
기증	39	1.1%	57	2.0%	18	46.2%
방사	74	2.1%	113	3.9%	39	52.7%
보호중	138	3.9%	177	6.1%	39	28.3%
합계	3557	100.0%	2922	100.0%	-635	-17.9%

06. 축종별 유실·유기동물 처리 현황

구분	개		고양이		기타	
	발생건	비율	발생건	비율	발생건	비율
자연사	390	16.1%	129	26.0%	2	25.0%
입양	360	14.9%	133	26.8%	5	62.5%
안락사	1280	53.0%	60	12.1%	0	0.0%
반환	210	8.7%	6	1.2%	0	0.0%
기증	53	2.2%	4	0.8%	0	0.0%
방사	1	0.0%	112	22.5%	0	0.0%
보호중	123	5.1%	53	10.7%	1	12.5%
합계	2417	100.0%	497	100.0%	8	100.0%

07. 품종별 처리현황[개]

구분	2020년		2021년		증감	
	품종건	비품종건	품종건	비품종건	품종건	비품종건
자연사	12	341	386	4	374	-337
입양	148	314	258	102	110	-212
안락사	32	1922	1252	28	1220	-1894
반환	91	126	106	104	15	-22
기증	12	15	32	21	20	6
방사	0	2	1	0	1	-2
보호중	15	108	113	10	98	-98
합계	310	2828	2148	269	1838	-2559

08. 연령별 처리현황

구분	0세		1세		2세	
	발생건	비율	발생건	비율	발생건	비율
자연사	411	21.9%	31	10.3%	42	12.9%
입양	337	17.9%	53	17.7%	44	13.5%
안락사	898	47.8%	153	51.0%	153	46.9%
반환	54	2.9%	33	11.0%	39	12.0%
기증	27	1.4%	5	1.7%	7	2.1%
방사	30	1.6%	10	3.3%	19	5.8%
보호중	123	6.5%	15	5.0%	22	6.7%
합계	1880	100.0%	300	100.0%	326	100.0%

구분	3세		4세		5세	
	발생건	비율	발생건	비율	발생건	비율
자연사	19	9.5%	6	7.2%	6	14.0%
입양	31	15.4%	10	12.0%	5	11.6%
안락사	82	40.8%	26	31.3%	14	32.6%
반환	38	18.9%	13	15.7%	7	16.3%
기증	7	3.5%	5	6.0%	0	0.0%
방사	16	8.0%	21	25.3%	8	18.6%
보호중	8	4.0%	2	2.4%	3	7.0%
합계	201	100.0%	83	100.0%	43	100.0%

구분	6-10세		11-15세		16세 이상	
	발생건	비율	발생건	비율	발생건	비율
자연사	6	7.1%	0		0	
입양	16	18.8%	2		0	
안락사	14	16.5%	0		0	
반환	30	35.3%	2		0	
기증	6	7.1%	0		0	
방사	9	10.6%	0		0	
보호중	4	4.7%	0		0	
합계	85	100.0%	4		0	