

2022

유실·유기동물 분석

동물자유연대 이슈리포트

2022. 03

Vol.12



2022 유실·유기동물 분석 보고서 목차

I. 조사 개요

1. 조사배경 및 필요성	1
2. 조사의 목적	2
3. 조사 범위 및 제한	2

II. 조사 내용

1. 주요내용	3
2. 연령 및 월별 발생 현황	7
3. 지역별 발생현황	22
4. 인구대비 발생현황	30
5. 품종별 발생현황	40
6. 유실·유기동물 처리현황	44

III. 조사결과 및 결론

54

[부록] 지자체별 세부 데이터

서울특별시	57
부산광역시	133
대구광역시	182
인천광역시	207
광주광역시	238
대전광역시	254
울산광역시	270
세종특별자치시	286
경기도	290
강원도	384
충청북도	439
충청남도	473

전라북도	519
전라남도	563
경상북도	630
경상남도	700
제주특별자치도	761

I. 조사 개요

1. 조사 배경 및 필요성

A. 11만 마리의 유실·유기동물

- 동물자유연대가 농림축산검역본부의 동물보호관리시스템 데이터를 분석한 결과 2022년 한 해 거리로 나온 동물은 112,226건에 이른다. 2019년 133,513건에 비해 △21,287건이 감소한 수치이기는 하나 여전히 매년 11만 마리 이상의 동물이 소유자들의 부주의 또는 고의적 유기로 동물보호센터에 입소
- 해당 동물의 절반 정도는 원가정으로 돌아가거나 새로운 가족을 만나지 못한채 보호소 내에서 죽음에 이른다. 특히 입소동물의 절반 이상의 동물이 0세(2022년 기준 53.9%)이며, 이중 37.9%는 자연사라는 이름 아래 질병이나 상해로 고통 속에 죽음에 이르는 현실 반복

B. 사회적 비용과 부담의 전가

- 농림축산검역본부의 연도별 반려동물 보호·복지 실태조사를 보면 유실·유기동물의 보호를 위해 소요된 예산은 2019년 231억9천7백만 원에서 2021년 297억4천만 원으로 불과 2년 사이에 28%이상 증가
- 17개 시·도 별로 보면 2021년 기준 경기도가 61억7천4백만 원으로 가장 많은 비용을 지출했으며, 경상남도 39억9백만 원, 경상북 27억9천6백만 원, 전라북도 27억9천1백만 원 순으로 지출. 서울 등 대도시는 상대적으로 지출 비용이 낮음
- 유실·유기동물은 지역 내 동물이 거리로 나오는 것도 원인이지만 동물유기 범죄를 은폐하기 위해 타지역, 특히 감시의 눈길이 느슨한 비도시지역으로의 원정유기 등도 영향을 미칠 것으로 추정. 이 경우 도시지역의 동물이 비도시지역으로 버려짐으로써 해당 동물의 보호에 대한 보호비용이 전가되는 현상 발생. 특히 비도시지역의 경우 재정자립도가 상대적으로 낮아 재정적 부담이 더 클 수밖에 없음

C. 유실·유기동물 정책의 근거 부재

- 매년 300억 원에 가까운 막대한 예산이 유실·유기동물의 보호에 쓰이고 있음에도 유실·유기를 예방하고 입소한 동물을 적절히 보호하기 위한 정책의 개발과 시행은 지지부진
- 최근 전체 유실·유기동물에서 비중이 높아지고 있는 걸로 추정되는 실외사육견의 번식 및 유실을 막기 위해 실외사육견 종성화 지원정책이 시행중이나 그 효과성을 검증하기 위한 수단도 마땅치 않은 상황
- 유실·유기동물의 발생원인을 정확하게 분석하고 그에 맞는 정책을 수립 시행할 수 있는, 정책

적 근거 마련이 요구됨

2. 조사의 목적

- A. 유실·유기동물 발생 자료의 세부적인 분석을 통한 원인 파악
- B. 유실·유기 예방을 위한 대안 마련 근거 제공

3. 조사 범위 및 제한

- A. 조상대상 및 범위 : 2022. 1. 1부터 2022. 12. 31까지 APMS 등록 유실·유기견
- B. 자료 취득시점 : 2023년 1월 9일
- C. 조사에 있어 제한
 - a) 여러 마리가 동시에 유실·유기된 사례의 경우 일부 지자체에서는 이를 동일한 1건으로 기록해 발생건수와 유실·유기동물수와 다소 차이 발생
 - b) 현재 동물보호관리시스템에서는 신고접수일, 축종, 품종(일부 누락), 연령, 처리현황 등의 정보를 제공하나 정보의 입력방식이 서로 상이해 데이터 처리시 오류가 발생 가능성이 높으며, 처리일시, 질병유무 등의 중요 정보가 누락되어 있거나 지자체 및 담당자에 따라 기입여부가 달라 분석에 있어 한계 발생

II. 조사 내용

1. 주요내용

A. 축종별 발생현황

구분	2021년		2022년		증감 (C=B-A)	증감율 (C/A)
	발생건(A)	비율	발생건(B)	비율		
개	84,136	71.9%	79,976	71.3%	-4,160	-4.9%
고양이	31,421	26.9%	30,737	27.4%	-684	-2.2%
기타축종	1,427	1.2%	1,513	1.3%	86	6.0%
합계	116,984	100%	112,226	100%	-4,758	-4.1%

- 2022년 유실·유기동물 발생은 112,226건으로 2021년 대비 △4,758건(△4.1%) 감소, 3년 연속 감소세를 이어갔으나, 직전년(△11,733건)에 비해 감소폭은 축소
- 축종별로는 개 79,976건(71.3%), 고양이 30,737건(27.4%), 기타축종 1,513건(1.3%)으로 개가 가장 큰 비중(71.3%) 차지했으며, 2021년 대비 △4,160건이 감소해 감소폭 역시 가장 큰 것으로 나타남

B. 지역별 유실·유기동물 발생 현황

지역	2021년		2022년		증감 (C=B-A)	증감율 (C/A)
	발생건(A)	비율	발생건(B)	비율		
서울	5,426	4.6%	4,702	4.2%	-724	-13.3%
부산	6,739	5.8%	6,081	5.4%	-658	-9.8%
대구	4,405	3.8%	4,321	3.9%	-84	-1.9%
인천	5,922	5.1%	5,776	5.1%	-146	-2.5%
광주	3,285	2.8%	3,140	2.8%	-145	-4.4%
대전	2,109	1.8%	1,787	1.6%	-322	-15.3%
울산	2,926	2.5%	2,953	2.6%	27	0.9%
세종	537	0.5%	438	0.4%	-99	-18.4%
경기	23,820	20.4%	21,224	18.9%	-2,596	-10.9%
강원	5,503	4.7%	5,571	5.0%	68	1.2%
충북	4,201	3.6%	4,213	3.8%	12	0.3%
충남	8,280	7.1%	7,803	7.0%	-477	-5.8%
전북	8,516	7.3%	8,509	7.6%	-7	-0.1%
전남	8,801	7.5%	9,298	8.3%	497	5.6%
경북	9,410	8.0%	9,299	8.3%	-111	-1.2%
경남	11,939	10.2%	12,287	10.9%	348	2.9%
제주	5,165	4.4%	4,824	4.3%	-341	-6.6%
전국	116,984	100.0%	112,226	100.0%	-4,758	-4.1%

- 지역별로는 17개 시·도 중 서울을 비롯해 12개 시·도의 발생건수가 감소한 반면 울산, 강원, 충북, 전남, 경남 등 5개 지역은 증가. 이중 전남은 전체 시·도 중 유일하게 2020년부터 2022년까지 발생건수 증가
- 경기도의 경우 21,224건으로 가장 발생건수가 많았으나 직전 해에 비해서는 △2,596건, 2020년 대비 △5,707건 줄어 가장 큰 감소폭 기록

C. 인구대비 발생현황¹⁾²⁾

지역	인구수	2021년		2022년		증감	순위 변동
		건수	순위	건수	순위		
서울	9,428,372	5.7	17	5.0	17	-0.7	0
부산	3,317,812	20.1	11	18.3	12	-1.8	1
대구	2,363,691	18.5	13	18.3	13	-0.2	0
인천	2,967,314	20.1	12	19.5	11	-0.6	-1
광주	1,431,050	22.8	10	21.9	10	-0.9	0
대전	1,446,072	14.5	15	12.4	15	-2.1	0
울산	1,110,663	26.1	9	26.6	8	0.5	-1
세종	383,591	14.4	16	11.4	16	-3	0
경기	13,589,432	17.6	14	15.6	14	-2	0
강원	1,536,498	35.8	7	36.3	6	0.5	-1
충북	1,595,058	26.3	8	26.4	9	0.1	1
충남	2,123,037	39.1	4	36.8	5	-2.3	1
전북	1,769,607	47.7	3	48.1	3	0.4	0
전남	1,817,697	48.0	2	51.2	2	3.2	0
경북	2,600,492	35.8	6	35.8	7	0	1
경남	3,280,493	36.0	5	37.5	4	1.5	-1
제주	678,159	76.3	1	71.1	1	-5.2	0
전국	51,439,038	22.7	-	21.8	-	-0.9	-

1) 인구 1만 명당 발생건수

2) 2020년 인구대비 발생건수는 2020년 12월 인구수 기준, 2021년 인구대비 발생현황은 2021년 12월 인구수 기준으로 작성

- 2022년 인구대비 발생건수가 가장 높은 지역은 제주(71.1건)으로 2021년 대비 5.2건이 감소했지만 유실·유기동물 발생 보고서 작성 이래 인구대비 발생건수가 1위를 유지. 두 번째로 높은 전남(51.2건)은 발생건수의 증가폭도 가장 컸으며, 인구대비 발생건수 역시 3.2건이 늘어 전국에서 증가폭이 가장 큰 것으로 나타남
- 반면 서울의 경우 5.0건으로 전국에서 가장 낮은 것으로 조사되었으며, 2021년 대비 0.7건 감소. 지속적인 감소세를 보임. 두 번째로 낮은 세종의 경우 2021년 대비 3건이 감소한 11.4건을 기록. 시와 도의 인구대비 발생건수를 비교했을 때 시지역(13.0건)이 도지역(38.6건)에 비해 상대적으로 낮음

	2021년		2022년	
	최대	최소	최대	최소
1st	강원 정선군	서울 강남구	강원 정선군	서울 송파구
2nd	경남 밀양시	서울 강서구	경남 밀양시	서울 강남구
3rd	경남 창원군	서울 송파구	전북 부안군	서울 서초구

- 기초지자체 중에서는 인구대비 발생건수가 가장 낮은 3곳은 2021년에 이어 2022년에도 서울의 자치구가 차지(서울 송파구 2.4건, 서울 강남구 2.6건, 서울 서초구 2.9건)
- 인구대비 발생건수가 가장 높은 지역은 강원 정선군(222.4건)이었으며, 그 다음은 경남 밀양시(194건)로 두 지역 모두 2년 연속 1, 2위를 기록. 정선군의 경우 2021년에 비해 인구대비 발생건수가 소폭 감소($\Delta 4.1$ 건)했으나 송파구와 비교하면 92.7배에 달함

D. 품종건/비품종건 발생현황

구분	2021년		2022년		증감	
	발생건(A)	비율	발생건(B)	비율	발생건(C=B-A)	비율(C/A)
품종건	18,278	21.7%	17,091	21.4%	-1,187	-6.49%
비품종건	65,858	78.3%	62,885	78.6%	-2,973	-4.51%
합계	84,136	100%	79,976	100%	-4,160	-4.94%

- 개의 품종별 발생건수는 비품종건이 6,2885건으로 $\Delta 2,973$ 건이 감소, 품종건은 17,091건으로 $\Delta 1,187$ 건 감소해 비품종건의 감소폭이 컸지만 감소 비율은 품종건($\Delta 6.49\%$)이 비품종건($\Delta 4.51\%$)에 비해 큰 것으로 나타남

E. 처리현황

구분	2021년		2022년		증감	
	발생건(A)	비율	발생건(B)	비율	발생건(C=B-A)	비율(C/A)
자연사	30,209	25.8%	30,381	27.1%	172	0.6%
입양	38,044	32.5%	31,513	28.1%	-6,531	-17.2%
안락사	18,406	15.7%	19,065	17.0%	659	3.6%
반환	14,006	12.0%	13,947	12.4%	-59	-0.4%
기증	1,403	1.2%	2,400	2.1%	997	71.1%
미포획	-	0.0%	54	0.0%	54	-
보호중	13,668	11.7%	13,181	11.7%	-487	-3.6%
방사	1,248	1.1%	1,683	1.5%	435	34.9%
합계	116,984	100.0%	112,226	100.0%	-4,758	-4.1%

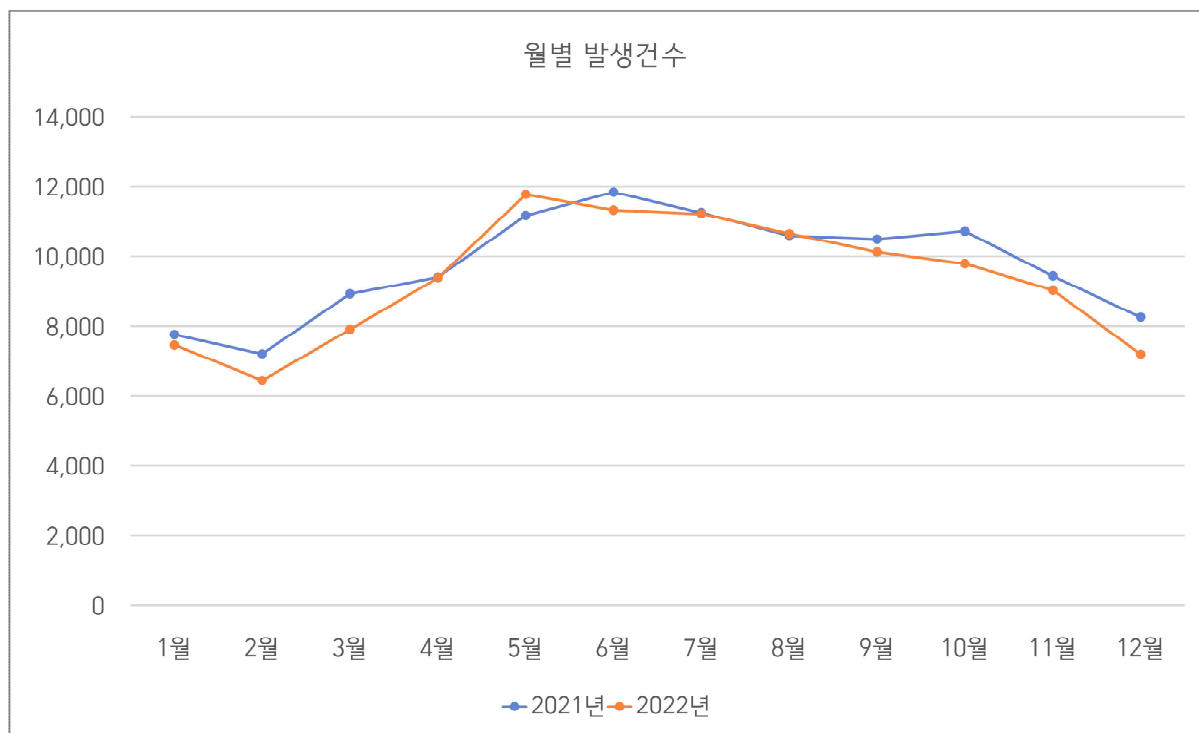
- 유실·유기동물의 처리현황에서는 입양 동물의 수가 크게 줄은 것으로 나타남. 31,513건으로 2021년 대비 △6,531건 감소
- 반면 안락사와 자연사는 각각 19,065건과 30,381건으로 659건, 172건씩 증가. 지난해 입소 동물의 44.1%가 보호소 내에서 죽음을 맞이한 것으로 확인되며, 2020년 41.5%보다 다소 악화

2. 연령 및 월별 발생 현황

A. 전축종

a) 월별 발생건수 및 비율

발생월	2021년		2022년		증감	
	발생건(A)	비율	발생건(B)	비율	발생건(C=B-A)	비율(C/A)
1월	7,753	6.6%	7,458	6.6%	-295	-3.8%
2월	7,200	6.2%	6,441	5.7%	-759	-10.5%
3월	8,918	7.6%	7,899	7.0%	-1,019	-11.4%
4월	9,396	8.0%	9,375	8.4%	-21	-0.2%
5월	11,166	9.5%	11,769	10.5%	603	5.4%
6월	11,836	10.1%	11,319	10.1%	-517	-4.4%
7월	11,244	9.6%	11,209	10.0%	-35	-0.3%
8월	10,587	9.0%	10,645	9.5%	58	0.5%
9월	10,489	9.0%	10,118	9.0%	-371	-3.5%
10월	10,716	9.2%	9,783	8.7%	-933	-8.7%
11월	9,431	8.1%	9,023	8.0%	-408	-4.3%
12월	8,248	7.1%	7,187	6.4%	-1,061	-12.9%
합계	116,984	100.0%	112,226	100.0%	-4,758	-4.1%



- 원별로는 유실·유기동물이 가장 많이 발생한 달은 5월(11,769건)이었으며, 가장 적은 달은 2월(6,441건)이었음. 예년과 유사하게 대체적으로 늦봄에서 여름(5~7월)에 발생건수가 많았고, 겨울철(1월~2월, 12월)이 상대적으로 발생건수가 적은 패턴을 보임
- 지난해 유실·유기동물이 가장 많이 발생한 달은 5월로 11,769건 발생. 반면 가장 적게 발생한 달은 2월로 6,441건 발생. 대체로 겨울철 발생 건수가 낮기는 하나 2월의 발생건수가 가장 낮은 것은 해당 월의 일수가 가장 적은 것도 원인으로 추정

[월별/일평균 발생건수]

발생월	2021년		2022년	
	발생건	일평균	발생건	일평균
1월	7,753	250.1	7,458	240.6
2월	7,200	257.1	6,441	230.0
3월	8,918	287.7	7,899	254.8
4월	9,396	313.2	9,375	312.5
5월	11,166	360.2	11,769	379.6
6월	11,836	394.5	11,319	377.3
7월	11,244	362.7	11,209	361.6
8월	10,587	341.5	10,645	343.4
9월	10,489	349.6	10,118	337.3
10월	10,716	345.7	9,783	315.6
11월	9,431	314.4	9,023	300.8
12월	8,248	266.1	7,187	231.8
합계	116,984		112,226	
평균	9,748.7	320.5	9,352.2	307.5
분산	2,036,177.2	1,988.7	2,881,012.8	2,857.6
표준편차	1,426.9	44.6	1,697.4	53.5
변동계수	0.1464	0.1391	0.1815	0.1739

- 각 월의 일평균 발생건으로 보아도 2월(230.0건)이 가장 적고 5월(379.6건)이 가장 많기는 하지만 5월의 발생건수가 2월의 1.83배인데 비해 일평균 발생건은 1.65배로 상대적 격차가 적음
- 변동계수를 비교해도 2021년 월별 발생건의 변동계수는 0.1464, 월별 일평균 발생건은 0.1391으로 일평균 발생건의 변동계수가 상대적으로 작았으며, 2022년에도 월별 발생건은 0.1815, 일평균 발생건은 0.1739로 역시 일평균 발생건의 변동계수가 상대적으로 적어 해당월의 일수가 월별발생건에 영향을 미칠 수 있음을 확인

b) 연령&월별 발생 현황

발생월	0세			1세			2세		
	2021년	2022년	증감	2021년	2022년	증감	2021년	2022년	증감
1월	3,079	3,195	116	1,688	1,558	-130	1,030	892	-138
2월	2,973	2,816	-157	1,267	1,086	-181	1,000	863	-137
3월	3,905	3,418	-487	1,335	1,139	-196	1,264	1,111	-153
4월	4,799	4,923	124	1,111	1,017	-94	1,172	1,126	-46
5월	6,644	7,099	455	971	1,031	60	1,125	1,149	24
6월	7,046	6,935	-111	1,000	851	-149	1,181	1,119	-62
7월	6,359	6,338	-21	1,082	948	-134	1,223	1,215	-8
8월	5,842	5,800	-42	1,058	953	-105	1,175	1,190	15
9월	5,971	5,719	-252	911	906	-5	1,095	1,110	15
10월	6,262	5,635	-627	825	859	34	1,187	1,015	-172
11월	5,357	4,779	-578	777	895	118	1,075	1,123	48
12월	4,400	3,809	-591	763	781	18	959	846	-113
합계	62,637	60,466	-2,171	12,788	12,024	-764	13,486	12,759	-727

발생월	3세			4세			5세		
	2021년	2022년	증감	2021년	2022년	증감	2021년	2022년	증감
1월	823	766	-57	357	379	22	340	279	-61
2월	789	684	-105	443	342	-101	295	256	-39
3월	979	903	-76	496	402	-94	399	355	-44
4월	931	898	-33	416	412	-4	354	339	-15
5월	959	1,008	49	462	434	-28	414	417	3
6월	1,011	864	-147	468	449	-19	420	402	-18
7월	981	1,014	33	492	500	8	395	452	57
8월	979	1,054	75	459	483	24	420	431	11
9월	980	950	-30	435	422	-13	394	382	-12
10월	1,029	879	-150	444	400	-44	364	383	19
11월	876	923	47	437	391	-46	364	370	6
12월	836	670	-166	396	375	-21	344	308	-36
합계	11,173	10,613	-560	5,305	4,989	-316	4,503	4,374	-129

발생월	6-10세			11-15세			16세 이상		
	2021년	2022년	증감	2021년	2022년	증감	2021년	2022년	증감
1월	403	351	-52	26	35	9	7	3	-4
2월	395	358	-37	36	33	-3	2	3	1
3월	482	514	32	54	54	0	4	3	-1
4월	547	574	27	63	79	16	3	7	4
5월	527	552	25	60	73	13	4	6	2
6월	649	600	-49	58	97	39	3	2	-1
7월	629	652	23	79	85	6	4	5	1
8월	594	651	57	54	80	26	6	3	-3
9월	632	543	-89	67	82	15	4	4	0
10월	552	553	1	49	54	5	4	5	1
11월	498	480	-18	46	56	10	1	6	5
12월	494	368	-126	52	28	-24	4	2	-2
합계	6,402	6,196	-206	644	756	112	46	49	3

발생월	0세			1세			2세		
	2021년	2022년	증감율	2021년	2022년	증감율	2021년	2022년	증감율
1월	4.9%	5.3%	3.8%	13.2%	13.0%	-7.7%	7.6%	7.0%	-13.4%
2월	4.7%	4.7%	-5.3%	9.9%	9.0%	-14.3%	7.4%	6.8%	-13.7%
3월	6.2%	5.7%	-12.5%	10.4%	9.5%	-14.7%	9.4%	8.7%	-12.1%
4월	7.7%	8.1%	2.6%	8.7%	8.5%	-8.5%	8.7%	8.8%	-3.9%
5월	10.6%	11.7%	6.8%	7.6%	8.6%	6.2%	8.3%	9.0%	2.1%
6월	11.2%	11.5%	-1.6%	7.8%	7.1%	-14.9%	8.8%	8.8%	-5.2%
7월	10.2%	10.5%	-0.3%	8.5%	7.9%	-12.4%	9.1%	9.5%	-0.7%
8월	9.3%	9.6%	-0.7%	8.3%	7.9%	-9.9%	8.7%	9.3%	1.3%
9월	9.5%	9.5%	-4.2%	7.1%	7.5%	-0.5%	8.1%	8.7%	1.4%
10월	10.0%	9.3%	-10.0%	6.5%	7.1%	4.1%	8.8%	8.0%	-14.5%
11월	8.6%	7.9%	-10.8%	6.1%	7.4%	15.2%	8.0%	8.8%	4.5%
12월	7.0%	6.3%	-13.4%	6.0%	6.5%	2.4%	7.1%	6.6%	-11.8%
합계	100.0%	100.0%	-3.5%	100.0%	100.0%	-6.0%	100.0%	100.0%	-5.4%

발생월	3세			4세			5세		
	2021년	2022년	증감율	2021년	2022년	증감율	2021년	2022년	증감율
1월	7.4%	7.2%	-6.9%	6.7%	7.6%	6.2%	7.6%	6.4%	-17.9%
2월	7.1%	6.4%	-13.3%	8.4%	6.9%	-22.8%	6.6%	5.9%	-13.2%
3월	8.8%	8.5%	-7.8%	9.3%	8.1%	-19.0%	8.9%	8.1%	-11.0%
4월	8.3%	8.5%	-3.5%	7.8%	8.3%	-1.0%	7.9%	7.8%	-4.2%
5월	8.6%	9.5%	5.1%	8.7%	8.7%	-6.1%	9.2%	9.5%	0.7%
6월	9.0%	8.1%	-14.5%	8.8%	9.0%	-4.1%	9.3%	9.2%	-4.3%
7월	8.8%	9.6%	3.4%	9.3%	10.0%	1.6%	8.8%	10.3%	14.4%
8월	8.8%	9.9%	7.7%	8.7%	9.7%	5.2%	9.3%	9.9%	2.6%
9월	8.8%	9.0%	-3.1%	8.2%	8.5%	-3.0%	8.7%	8.7%	-3.0%
10월	9.2%	8.3%	-14.6%	8.4%	8.0%	-9.9%	8.1%	8.8%	5.2%
11월	7.8%	8.7%	5.4%	8.2%	7.8%	-10.5%	8.1%	8.5%	1.6%
12월	7.5%	6.3%	-19.9%	7.5%	7.5%	-5.3%	7.6%	7.0%	-10.5%
합계	100.0%	100.0%	-5.0%	100.0%	100.0%	-6.0%	100.0%	100.0%	-2.9%

발생월	6-10세			11-15세			16세 이상		
	2021년	2022년	증감율	2021년	2022년	증감율	2021년	2022년	증감율
1월	6.3%	5.7%	-12.9%	4.0%	4.6%	34.6%	15.2%	6.1%	-57.1%
2월	6.2%	5.8%	-9.4%	5.6%	4.4%	-8.3%	4.3%	6.1%	50.0%
3월	7.5%	8.3%	6.6%	8.4%	7.1%	0.0%	8.7%	6.1%	-25.0%
4월	8.5%	9.3%	4.9%	9.8%	10.4%	25.4%	6.5%	14.3%	133.3%
5월	8.2%	8.9%	4.7%	9.3%	9.7%	21.7%	8.7%	12.2%	50.0%
6월	10.1%	9.7%	-7.6%	9.0%	12.8%	67.2%	6.5%	4.1%	-33.3%
7월	9.8%	10.5%	3.7%	12.3%	11.2%	7.6%	8.7%	10.2%	25.0%
8월	9.3%	10.5%	9.6%	8.4%	10.6%	48.1%	13.0%	6.1%	-50.0%
9월	9.9%	8.8%	-14.1%	10.4%	10.8%	22.4%	8.7%	8.2%	0.0%
10월	8.6%	8.9%	0.2%	7.6%	7.1%	10.2%	8.7%	10.2%	25.0%
11월	7.8%	7.7%	-3.6%	7.1%	7.4%	21.7%	2.2%	12.2%	500.0%
12월	7.7%	5.9%	-25.5%	8.1%	3.7%	-46.2%	8.7%	4.1%	-50.0%
합계	100.0%	100.0%	-3.2%	100.0%	100.0%	17.4%	100.0%	100.0%	6.5%

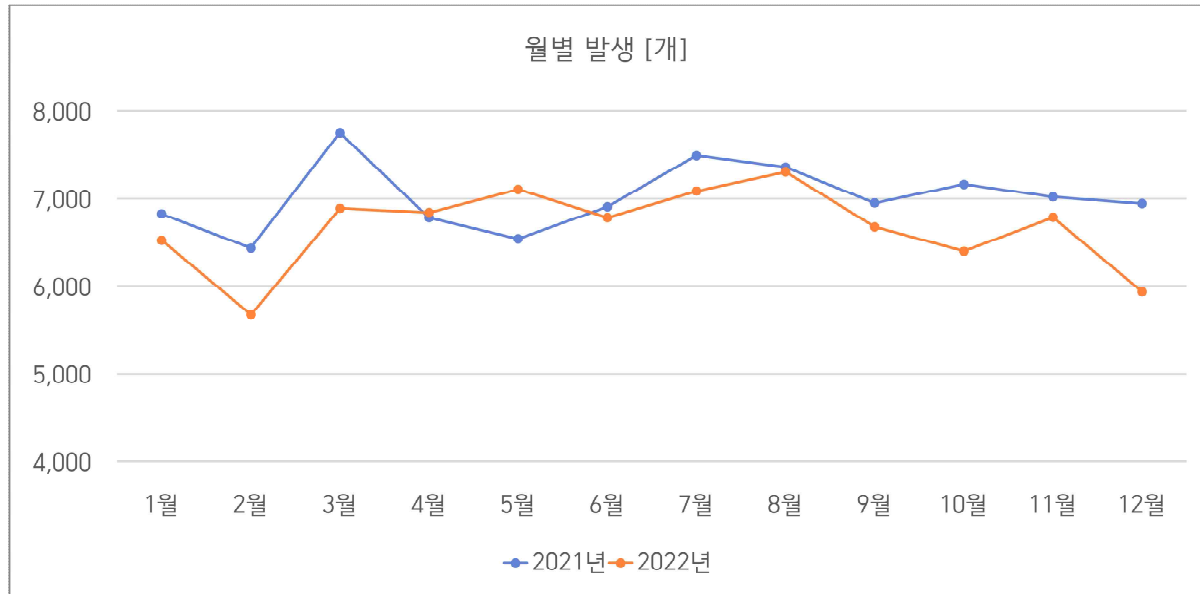
- 연령별로는 0세 개체가 60,466건으로 직전 해 대비 △2,171건이 줄어 가장 크게 감소했으며, 전체 발생건수에서 차지하는 비율은 53.9%로 2021년(53.5%)과 비슷하고, 5~7월 발생건이 많고 겨울철((1~3월) 발생건 수가 적어 전체 발생건수와 거의 유사한 패턴을 보임
- 대부분의 연령에서 여름철 발생건수가 많고, 겨울철 발생건수가 적은 것으로 나타났으나 1세 개체의 경우 1월 발생건수가 가장 높게 나타나는데 이는 현재 추정되는 나이를 기입하지 않고 출생 추정 연도를 기입하는 현행 연령 입력방식의 한계에서 비롯된 것으로 추정³⁾
- 2022년 0세 개체의 월별발생의 변동계수는 0.278이며, 1세는 0.194, 2세는 0.115, 3세는 0.134로 나타나는데 이는 0세와 1세의 경우 계절변동성이 뚜렷한 고양이의 개체중 해당 연령 개체의 비중이 높은 것이 원인으로 보임

B. 개

a) 월별 발생건수 및 비율

발생월	2021년		2022년		증감	
	발생건(A)	비율	발생건(B)	비율	발생건(C=B-A)	비율(C/A)
1월	6,823	8.1%	6,522	8.2%	-301	-4.4%
2월	6,435	7.6%	5,673	7.1%	-762	-11.8%
3월	7,748	9.2%	6,886	8.6%	-862	-11.1%
4월	6,780	8.1%	6,838	8.6%	58	0.9%
5월	6,538	7.8%	7,102	8.9%	564	8.6%
6월	6,903	8.2%	6,781	8.5%	-122	-1.8%
7월	7,489	8.9%	7,082	8.9%	-407	-5.4%
8월	7,356	8.7%	7,301	9.1%	-55	-0.7%
9월	6,947	8.3%	6,675	8.3%	-272	-3.9%
10월	7,160	8.5%	6,399	8.0%	-761	-10.6%
11월	7,017	8.3%	6,783	8.5%	-234	-3.3%
12월	6,940	8.2%	5,934	7.4%	-1,006	-14.5%
합계	84,136	100.0%	79,976	100.0%	-4,160	-4.9%

3) 60일령 미만 추정 개체의 경우 병행 표기하나, 일부 지자체에서는 해당 개체에 대해서도 연도만 표기



- 개의 유실·유기는 8월(7,301건)에 가장 많이 발생했으며, 12월(5,934건)이 가장 적은 것으로 나타남. 여름철 발생건수가 상대적으로 많은 것으로 나타나기는 하지만 동절기와의 차이가 상대적으로 크지 않음. 전체 축종의 월별 발생의 변동계수가 0.278이었는데 반해 개의 변동계수는 0.068에 불과. 이를 다시 각월의 일별 발생건수로 보정을 하면 변동계수는 0.058로 더 낮아짐

b) 연령&월별 발생 현황

발생월	0세			1세			2세		
	2021년	2022년	증감	2021년	2022년	증감	2021년	2022년	증감
1월	2,697	2,766	69	1,485	1,357	-128	888	777	-111
2월	2,758	2,591	-167	1,076	896	-180	840	710	-130
3월	3,375	2,999	-376	1,129	934	-195	1,066	962	-104
4월	2,816	2,952	136	910	845	-65	982	952	-30
5월	2,630	3,131	501	791	845	54	940	951	11
6월	2,748	2,991	243	818	715	-103	996	902	-94
7월	3,191	2,802	-389	917	765	-152	1,053	1,036	-17
8월	3,134	2,945	-189	882	800	-82	1,037	1,033	-4
9월	2,929	2,793	-136	749	737	-12	966	949	-17
10월	3,219	2,764	-455	682	695	13	1,047	861	-186
11월	3,439	3,156	-283	632	666	34	927	969	42
12월	3,548	3,019	-529	623	641	18	838	704	-134
합계	36,484	34,909	-1,575	10,694	9,896	-798	11,580	10,806	-774

발생월	3세			4세			5세		
	2021년	2022년	증감	2021년	2022년	증감	2021년	2022년	증감
1월	723	659	-64	319	347	28	296	245	-51
2월	692	582	-110	391	303	-88	265	224	-41
3월	860	782	-78	449	361	-88	355	310	-45
4월	802	807	5	360	359	-1	318	301	-17
5월	832	841	9	399	370	-29	379	360	-19
6월	875	740	-135	416	397	-19	378	362	-16
7월	857	888	31	439	457	18	357	407	50
8월	859	961	102	425	440	15	386	405	19
9월	872	841	-31	395	386	-9	366	352	-14
10월	894	768	-126	399	364	-35	337	356	19
11월	756	804	48	401	344	-57	335	334	-1
12월	735	590	-145	367	327	-40	307	273	-34
합계	9,757	9,263	-494	4,760	4,455	-305	4,079	3,929	-150

발생월	6-10세			11-15세			16세 이상		
	2021년	2022년	증감	2021년	2022년	증감	2021년	2022년	증감
1월	382	333	-49	26	35	9	7	3	-4
2월	375	331	-44	36	33	-3	2	3	1
3월	457	482	25	53	53	0	4	3	-1
4월	526	536	10	63	79	16	3	7	4
5월	506	525	19	59	73	14	2	6	4
6월	613	576	-37	57	96	39	2	2	0
7월	592	638	46	79	84	5	4	5	1
8월	573	635	62	54	79	25	6	3	-3
9월	600	531	-69	66	82	16	4	4	0
10월	530	533	3	48	54	6	4	4	0
11월	480	451	-29	46	53	7	1	6	5
12월	466	350	-116	52	28	-24	4	2	-2
합계	6,100	5,921	-179	639	749	110	43	48	5

발생월	0세			1세			2세		
	2021년	2022년	증감율	2021년	2022년	증감율	2021년	2022년	증감율
1월	7.4%	7.9%	2.6%	13.9%	13.7%	-8.6%	7.7%	7.2%	-12.5%
2월	7.6%	7.4%	-6.1%	10.1%	9.1%	-16.7%	7.3%	6.6%	-15.5%
3월	9.3%	8.6%	-11.1%	10.6%	9.4%	-17.3%	9.2%	8.9%	-9.8%
4월	7.7%	8.5%	4.8%	8.5%	8.5%	-7.1%	8.5%	8.8%	-3.1%
5월	7.2%	9.0%	19.0%	7.4%	8.5%	6.8%	8.1%	8.8%	1.2%
6월	7.5%	8.6%	8.8%	7.6%	7.2%	-12.6%	8.6%	8.3%	-9.4%
7월	8.7%	8.0%	-12.2%	8.6%	7.7%	-16.6%	9.1%	9.6%	-1.6%
8월	8.6%	8.4%	-6.0%	8.2%	8.1%	-9.3%	9.0%	9.6%	-0.4%
9월	8.0%	8.0%	-4.6%	7.0%	7.4%	-1.6%	8.3%	8.8%	-1.8%
10월	8.8%	7.9%	-14.1%	6.4%	7.0%	1.9%	9.0%	8.0%	-17.8%
11월	9.4%	9.0%	-8.2%	5.9%	6.7%	5.4%	8.0%	9.0%	4.5%
12월	9.7%	8.6%	-14.9%	5.8%	6.5%	2.9%	7.2%	6.5%	-16.0%
합계	100.0%	100.0%	-4.3%	100.0%	100.0%	-7.5%	100.0%	100.0%	-6.7%

발생월	3세			4세			5세		
	2021년	2022년	증감율	2021년	2022년	증감율	2021년	2022년	증감율
1월	7.4%	7.1%	-8.9%	6.7%	7.8%	8.8%	7.3%	6.2%	-17.2%
2월	7.1%	6.3%	-15.9%	8.2%	6.8%	-22.5%	6.5%	5.7%	-15.5%
3월	8.8%	8.4%	-9.1%	9.4%	8.1%	-19.6%	8.7%	7.9%	-12.7%
4월	8.2%	8.7%	0.6%	7.6%	8.1%	-0.3%	7.8%	7.7%	-5.3%
5월	8.5%	9.1%	1.1%	8.4%	8.3%	-7.3%	9.3%	9.2%	-5.0%
6월	9.0%	8.0%	-15.4%	8.7%	8.9%	-4.6%	9.3%	9.2%	-4.2%
7월	8.8%	9.6%	3.6%	9.2%	10.3%	4.1%	8.8%	10.4%	14.0%
8월	8.8%	10.4%	11.9%	8.9%	9.9%	3.5%	9.5%	10.3%	4.9%
9월	8.9%	9.1%	-3.6%	8.3%	8.7%	-2.3%	9.0%	9.0%	-3.8%
10월	9.2%	8.3%	-14.1%	8.4%	8.2%	-8.8%	8.3%	9.1%	5.6%
11월	7.7%	8.7%	6.3%	8.4%	7.7%	-14.2%	8.2%	8.5%	-0.3%
12월	7.5%	6.4%	-19.7%	7.7%	7.3%	-10.9%	7.5%	6.9%	-11.1%
합계	100.0%	100.0%	-5.1%	100.0%	100.0%	-6.4%	100.0%	100.0%	-3.7%

발생월	6-10세			11-15세			16세 이상		
	2021년	2022년	증감율	2021년	2022년	증감율	2021년	2022년	증감율
1월	6.3%	5.6%	-12.8%	4.1%	4.7%	34.6%	16.3%	6.3%	-57.1%
2월	6.1%	5.6%	-11.7%	5.6%	4.4%	-8.3%	4.7%	6.3%	50.0%
3월	7.5%	8.1%	5.5%	8.3%	7.1%	0.0%	9.3%	6.3%	-25.0%
4월	8.6%	9.1%	1.9%	9.9%	10.5%	25.4%	7.0%	14.6%	133.3%
5월	8.3%	8.9%	3.8%	9.2%	9.7%	23.7%	4.7%	12.5%	200.0%
6월	10.0%	9.7%	-6.0%	8.9%	12.8%	68.4%	4.7%	4.2%	0.0%
7월	9.7%	10.8%	7.8%	12.4%	11.2%	6.3%	9.3%	10.4%	25.0%
8월	9.4%	10.7%	10.8%	8.5%	10.5%	46.3%	14.0%	6.3%	-50.0%
9월	9.8%	9.0%	-11.5%	10.3%	10.9%	24.2%	9.3%	8.3%	0.0%
10월	8.7%	9.0%	0.6%	7.5%	7.2%	12.5%	9.3%	8.3%	0.0%
11월	7.9%	7.6%	-6.0%	7.2%	7.1%	15.2%	2.3%	12.5%	500.0%
12월	7.6%	5.9%	-24.9%	8.1%	3.7%	-46.2%	9.3%	4.2%	-50.0%
합계	100.0%	100.0%	-2.9%	100.0%	100.0%	17.2%	100.0%	100.0%	11.6%

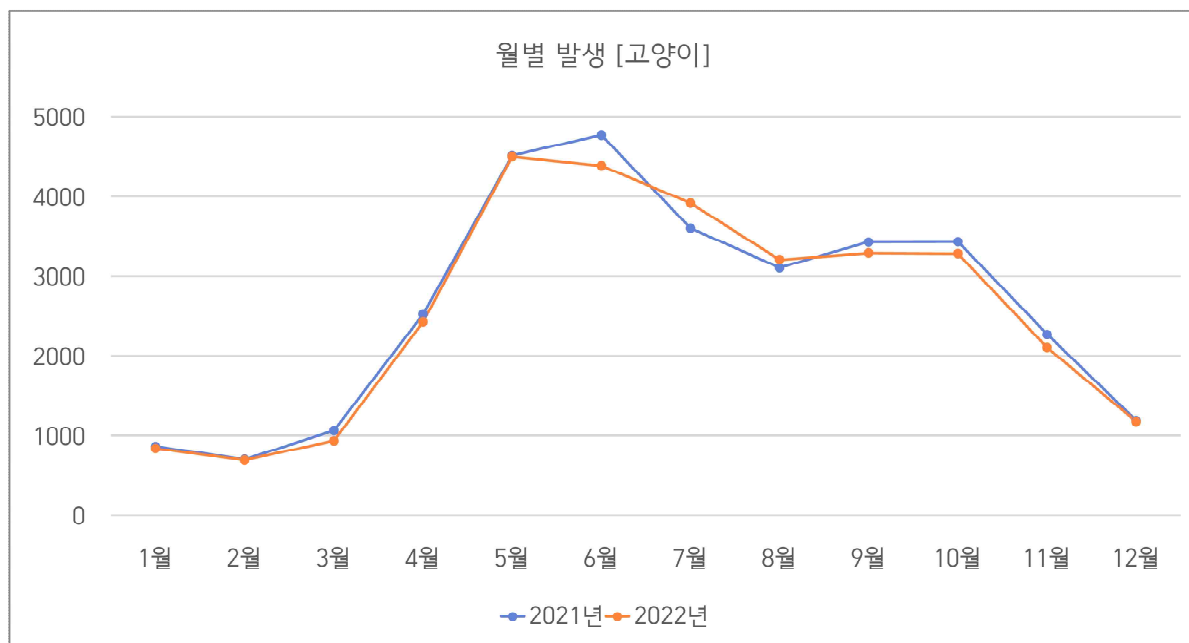
- 개의 연령 및 월별 발생건을 살펴보면 대체로 7~8월의 발생 비율이 높은 것으로 나타나지만 2022년 기준 1세의 1월 발생건이 13.7%를 차지. 2021년에도 13.9%로 1월이 가장 높음
- 전체축종의 연령 및 월별 발생에서도 지적했듯 나이 표기 문제로 1세 개체의 1월 발생 건수가 많은 것으로 추정
- 다만 2022년과 2021년의 연령별 발생비율은 대동소이

	0세	1세	2세	3세	4세	5세	6~10세	11~15세	16세 이상
2021년	43.4%	12.7%	13.8%	11.6%	5.7%	4.8%	7.3%	0.8%	0.1%
2022년	43.6%	12.4%	13.5%	11.6%	5.6%	4.9%	7.4%	0.9%	0.1%

C. 고양이

a) 월별 발생건수 및 비율

발생월	2021년		2022년		증감	
	발생건(A)	비율	발생건(B)	비율	발생건 (C=B-A)	비율 (C/A)
1월	859	2.7%	836	2.7%	-23	-2.7%
2월	697	2.2%	692	2.3%	-5	-0.7%
3월	1,059	3.4%	933	3.0%	-126	-11.9%
4월	2,518	8.0%	2,425	7.9%	-93	-3.7%
5월	4,510	14.4%	4,498	14.6%	-12	-0.3%
6월	4,767	15.2%	4,385	14.3%	-382	-8.0%
7월	3,598	11.5%	3,917	12.7%	319	8.9%
8월	3,103	9.9%	3,204	10.4%	101	3.3%
9월	3,427	10.9%	3,288	10.7%	-139	-4.1%
10월	3,429	10.9%	3,281	10.7%	-148	-4.3%
11월	2,269	7.2%	2,104	6.8%	-165	-7.3%
12월	1,185	3.8%	1,174	3.8%	-11	-0.9%
합계	31,421	100.0%	30,737	100.0%	-684	-2.2%



- 고양이는 동절기와 하절기 간 발생건수의 편차 크게 나타나며 계절변동성이 뚜렷하고 연도별

발생패턴이 거의 유사한 특징을 보임

- 2022년(30,737건)에는 2021년(31,421건) 대비 △684건이 감소. 발생건수가 가장 많았던 달은 5월(4,498건)이었으며, 가장 적었던 달인 2월(692건)의 6.5배에 달함
- 2021년 대비 증감을 보면 6월이 △382건(△8.0%)이 감소해 감소폭이 가장 컸으며, 7월은 319(8.9%)건이 증가해 가장 큰 증가폭을 보임

b) 연령&월별 발생 현황

발생월	0세			1세			2세		
	2021년	2022년	증감	2021년	2022년	증감	2021년	2022년	증감
1월	348	376	28	180	169	-11	133	104	-29
2월	188	189	1	158	164	6	154	142	-12
3월	479	390	-89	170	174	4	179	137	-42
4월	1,928	1,910	-18	167	139	-28	185	160	-25
5월	3,951	3,850	-101	146	157	11	173	182	9
6월	4,202	3,851	-351	147	102	-45	165	199	34
7월	3,075	3,423	348	121	121	0	157	151	-6
8월	2,649	2,776	127	128	111	-17	121	143	22
9월	2,980	2,824	-156	126	133	7	118	149	31
10월	2,980	2,819	-161	104	126	22	124	146	22
11월	1,821	1,552	-269	110	185	75	139	146	7
12월	775	737	-38	111	123	12	111	136	25
합계	25,376	24,697	-679	1,668	1,704	36	1,759	1,795	36

발생월	3세			4세			5세		
	2021년	2022년	증감	2021년	2022년	증감	2021년	2022년	증감
1월	97	105	8	38	32	-6	42	34	-8
2월	96	101	5	51	39	-12	30	32	2
3월	116	115	-1	47	40	-7	43	45	2
4월	127	90	-37	56	51	-5	35	37	2
5월	124	163	39	60	63	3	34	56	22
6월	127	120	-7	52	51	-1	39	39	0
7월	119	122	3	52	41	-11	37	44	7
8월	118	92	-26	33	43	10	33	24	-9
9월	105	106	1	39	36	-3	27	30	3
10월	128	109	-19	45	35	-10	26	26	0
11월	118	109	-9	35	47	12	28	34	6
12월	97	77	-20	29	48	19	34	35	1
합계	1,372	1,309	-63	537	526	-11	408	436	28

발생월	6-10세			11-15세			16세 이상		
	2021년	2022년	증감	2021년	2022년	증감	2021년	2022년	증감
1월	21	16	-5	0	0	0	0	0	0
2월	20	25	5	0	0	0	0	0	0
3월	25	31	6	0	1	1	0	0	0
4월	20	38	18	0	0	0	0	0	0
5월	20	27	7	1	0	-1	1	0	-1
6월	34	22	-12	1	1	0	0	0	0
7월	37	14	-23	0	1	1	0	0	0
8월	21	15	-6	0	0	0	0	0	0
9월	32	10	-22	0	0	0	0	0	0
10월	21	19	-2	1	0	-1	0	1	1
11월	18	28	10	0	3	3	0	0	0
12월	28	18	-10	0	0	0	0	0	0
합계	297	263	-34	3	6	3	1	1	0

발생월	0세			1세			2세		
	2021년	2022년	증감율	2021년	2022년	증감율	2021년	2022년	증감율
1월	1.4%	1.5%	8.0%	10.8%	9.9%	-6.1%	7.6%	5.8%	-21.8%
2월	0.7%	0.8%	0.5%	9.5%	9.6%	3.8%	8.8%	7.9%	-7.8%
3월	1.9%	1.6%	-18.6%	10.2%	10.2%	2.4%	10.2%	7.6%	-23.5%
4월	7.6%	7.7%	-0.9%	10.0%	8.2%	-16.8%	10.5%	8.9%	-13.5%
5월	15.6%	15.6%	-2.6%	8.8%	9.2%	7.5%	9.8%	10.1%	5.2%
6월	16.6%	15.6%	-8.4%	8.8%	6.0%	-30.6%	9.4%	11.1%	20.6%
7월	12.1%	13.9%	11.3%	7.3%	7.1%	0.0%	8.9%	8.4%	-3.8%
8월	10.4%	11.2%	4.8%	7.7%	6.5%	-13.3%	6.9%	8.0%	18.2%
9월	11.7%	11.4%	-5.2%	7.6%	7.8%	5.6%	6.7%	8.3%	26.3%
10월	11.7%	11.4%	-5.4%	6.2%	7.4%	21.2%	7.0%	8.1%	17.7%
11월	7.2%	6.3%	-14.8%	6.6%	10.9%	68.2%	7.9%	8.1%	5.0%
12월	3.1%	3.0%	-4.9%	6.7%	7.2%	10.8%	6.3%	7.6%	22.5%
합계	100.0%	100.0%	-2.7%	100.0%	100.0%	2.2%	100.0%	100.0%	2.0%

발생월	3세			4세			5세		
	2021년	2022년	증감율	2021년	2022년	증감율	2021년	2022년	증감율
1월	7.1%	8.0%	8.2%	7.1%	6.1%	-15.8%	10.3%	7.8%	-19.0%
2월	7.0%	7.7%	5.2%	9.5%	7.4%	-23.5%	7.4%	7.3%	6.7%
3월	8.5%	8.8%	-0.9%	8.8%	7.6%	-14.9%	10.5%	10.3%	4.7%
4월	9.3%	6.9%	-29.1%	10.4%	9.7%	-8.9%	8.6%	8.5%	5.7%
5월	9.0%	12.5%	31.5%	11.2%	12.0%	5.0%	8.3%	12.8%	64.7%
6월	9.3%	9.2%	-5.5%	9.7%	9.7%	-1.9%	9.6%	8.9%	0.0%
7월	8.7%	9.3%	2.5%	9.7%	7.8%	-21.2%	9.1%	10.1%	18.9%
8월	8.6%	7.0%	-22.0%	6.1%	8.2%	30.3%	8.1%	5.5%	-27.3%
9월	7.7%	8.1%	10%	7.3%	6.8%	-7.7%	6.6%	6.9%	11.1%
10월	9.3%	8.3%	-14.8%	8.4%	6.7%	-22.2%	6.4%	6.0%	0.0%
11월	8.6%	8.3%	-7.6%	6.5%	8.9%	34.3%	6.9%	7.8%	21.4%
12월	7.1%	5.9%	-20.6%	5.4%	9.1%	65.5%	8.3%	8.0%	2.9%
합계	100.0%	100.0%	-4.6%	100.0%	100.0%	-2.0%	100.0%	100.0%	6.9%

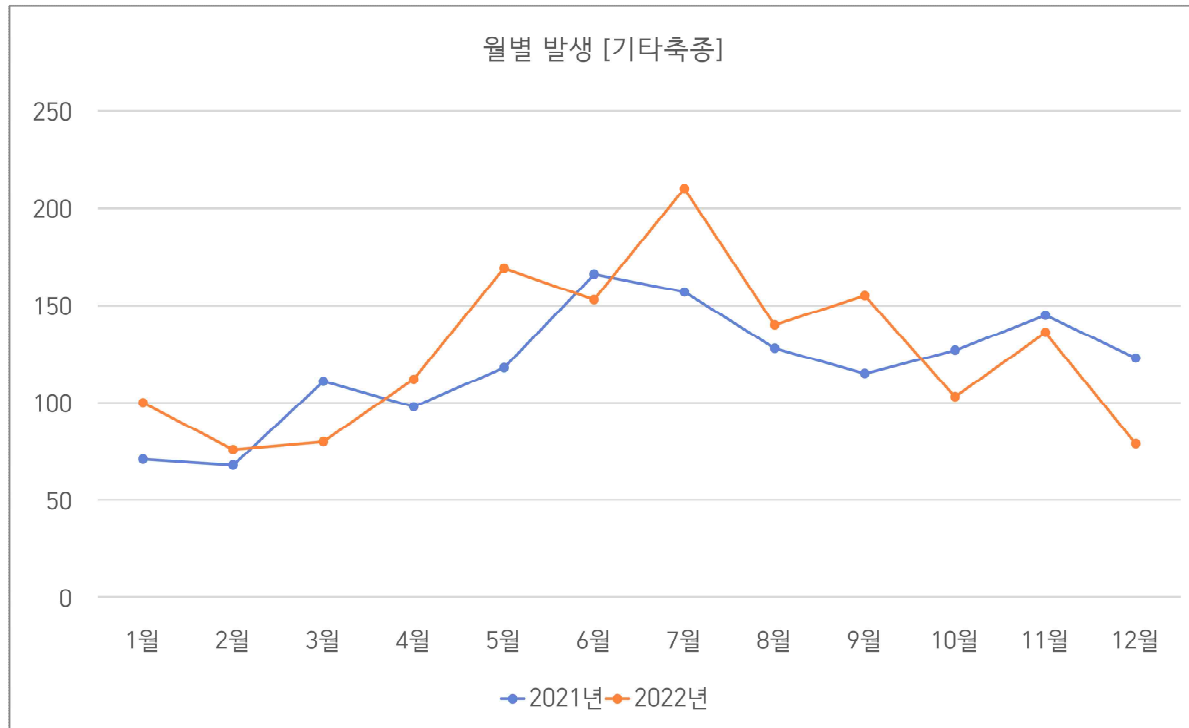
발생월	6-10세			11-15세			16세 이상		
	2021년	2022년	증감율	2021년	2022년	증감율	2021년	2022년	증감율
1월	7.1%	6.1%	-23.8%	0.0%	0.0%	N/A	0.0%	0.0%	N/A
2월	6.7%	9.5%	25.0%	0.0%	0.0%	N/A	0.0%	0.0%	N/A
3월	8.4%	11.8%	24.0%	0.0%	16.7%	N/A	0.0%	0.0%	N/A
4월	6.7%	14.4%	90.0%	0.0%	0.0%	N/A	0.0%	0.0%	N/A
5월	6.7%	10.3%	35.0%	33.3%	0.0%	-100.0%	100.0%	0.0%	N/A
6월	11.4%	8.4%	-35.3%	33.3%	16.7%	0.0%	0.0%	0.0%	N/A
7월	12.5%	5.3%	-62.2%	0.0%	16.7%	N/A	0.0%	0.0%	N/A
8월	7.1%	5.7%	-28.6%	0.0%	0.0%	N/A	0.0%	0.0%	N/A
9월	10.8%	3.8%	-68.8%	0.0%	0.0%	N/A	0.0%	0.0%	N/A
10월	7.1%	7.2%	-9.5%	33.3%	0.0%	-100.0%	0.0%	100.0%	N/A
11월	6.1%	10.6%	55.6%	0.0%	50.0%	N/A	0.0%	0.0%	N/A
12월	9.4%	6.8%	-35.7%	0.0%	0.0%	N/A	0.0%	0.0%	N/A
합계	100.0%	100.0%	-11.4%	100.0%	100.0%	100.0%	100.0%	100.0%	0.0%

- 고양이 유산·유기건 중 0세 개체(24,697건)가 차지하는 비중이 80.3%로 절대다수를 차지하며 1세 개체(1,704건)를 더하면 85.9%에 이릅니다
- 0세를 제외한 나머지 연령에서는 2021년 대비 증감이 △63 ~ 36건으로 대동소이
- 0세 개체의 비중이 높고 4, 5월부터 급증하는 것은 길고양이의 출산과 새끼들의 외부활동이 증가하는 것과 유관한 것으로 추정

D. 기타추종

a) 월별 발생건수 및 비율

발생월	2021년		2022년		증감	
	발생건(A)	비율	발생건(B)	비율	발생건(C=B-A)	비율(C/A)
1월	71	5.0%	100	6.6%	29	40.8%
2월	68	4.8%	76	5.0%	8	11.8%
3월	111	7.8%	80	5.3%	-31	-27.9%
4월	98	6.9%	112	7.4%	14	14.3%
5월	118	8.3%	169	11.2%	51	43.2%
6월	166	11.6%	153	10.1%	-13	-7.8%
7월	157	11.0%	210	13.9%	53	33.8%
8월	128	9.0%	140	9.3%	12	9.4%
9월	115	8.1%	155	10.2%	40	34.8%
10월	127	8.9%	103	6.8%	-24	-18.9%
11월	145	10.2%	136	9.0%	-9	-6.2%
12월	123	8.6%	79	5.2%	-44	-35.8%
합계	1,427	100.0%	1,513	100.0%	86	6.0%



- 기타축종의 2022년 발생건은 2021년 대비 소폭(86건, 6.0%) 증가. 2021년에는 예년에 비해 여름철(6~8월) 발생건(451건)이 겨울철(1~2월, 12월) 발생건(262건)사이의 격차가 상대적으로 적은 것으로 나타났으나 2022년에는 6~8월 발생건(503건)이 1~2월 및 12월 발생건(255건)의 격차가 예년 수준으로 확대

b) 연령&월별 발생 현황

발생월	0세			1세			2세		
	2021년	2022년	증감	2021년	2022년	증감	2021년	2022년	증감
1월	34	53	19	23	32	9	9	11	2
2월	27	36	9	33	26	-7	6	11	5
3월	51	29	-22	36	31	-5	19	12	-7
4월	55	61	6	34	33	-1	5	14	9
5월	63	118	55	34	29	-5	12	16	4
6월	96	93	-3	35	34	-1	20	18	-2
7월	93	113	20	44	62	18	13	28	15
8월	59	79	20	48	42	-6	17	14	-3
9월	62	102	40	36	36	0	11	12	1
10월	63	52	-11	39	38	-1	16	8	-8
11월	97	71	-26	35	44	9	9	8	-1
12월	77	53	-24	29	17	-12	10	6	-4
합계	777	860	83	426	424	-2	147	158	11

발생월	3세			4세			5세		
	2021년	2022년	증감	2021년	2022년	증감	2021년	2022년	증감
1월	3	2	-1	0	0	0	2	0	-2
2월	1	1	0	1	0	-1	0	0	0
3월	3	6	3	0	1	1	1	0	-1
4월	2	1	-1	0	2	2	1	1	0
5월	3	4	1	3	1	-2	1	1	0
6월	9	4	-5	0	1	1	3	1	-2
7월	5	4	-1	1	2	1	1	1	0
8월	2	1	-1	1	0	-1	1	2	1
9월	3	3	0	1	0	-1	1	0	-1
10월	7	2	-5	0	1	1	1	1	0
11월	2	10	8	1	0	-1	1	2	1
12월	4	3	-1	0	0	0	3	0	-3
합계	44	41	-3	8	8	0	16	9	-7

발생월	6-10세			11-15세			16세 이상		
	2021년	2022년	증감	2021년	2022년	증감	2021년	2022년	증감
1월	0	2	2	0	0	0	0	0	0
2월	0	2	2	0	0	0	0	0	0
3월	0	1	1	1	0	-1	0	0	0
4월	1	0	-1	0	0	0	0	0	0
5월	1	0	-1	0	0	0	1	0	-1
6월	2	2	0	0	0	0	1	0	-1
7월	0	0	0	0	0	0	0	0	0
8월	0	1	1	0	1	1	0	0	0
9월	0	2	2	1	0	-1	0	0	0
10월	1	1	0	0	0	0	0	0	0
11월	0	1	1	0	0	0	0	0	0
12월	0	0	0	0	0	0	0	0	0
합계	5	12	7	2	1	-1	2	0	-2

발생월	0세			1세			2세		
	2021년	2022년	증감율	2021년	2022년	증감율	2021년	2022년	증감율
1월	4.4%	6.2%	55.9%	5.4%	7.5%	39.1%	6.1%	7.0%	22.2%
2월	3.5%	4.2%	33.3%	7.7%	6.1%	-21.2%	4.1%	7.0%	83.3%
3월	6.6%	3.4%	-43.1%	8.5%	7.3%	-13.9%	12.9%	7.6%	-36.8%
4월	7.1%	7.1%	10.9%	8.0%	7.8%	-2.9%	3.4%	8.9%	180.0%
5월	8.1%	13.7%	87.3%	8.0%	6.8%	-14.7%	8.2%	10.1%	33.3%
6월	12.4%	10.8%	-3.1%	8.2%	8.0%	-2.9%	13.6%	11.4%	-10.0%
7월	12.0%	13.1%	21.5%	10.3%	14.6%	40.9%	8.8%	17.7%	115.4%
8월	7.6%	9.2%	33.9%	11.3%	9.9%	-12.5%	11.6%	8.9%	-17.6%
9월	8.0%	11.9%	64.5%	8.5%	8.5%	0.0%	7.5%	7.6%	9.1%
10월	8.1%	6.0%	-17.5%	9.2%	9.0%	-2.6%	10.9%	5.1%	-50.0%
11월	12.5%	8.3%	-26.8%	8.2%	10.4%	25.7%	6.1%	5.1%	-11.1%
12월	9.9%	6.2%	-31.2%	6.8%	4.0%	-41.4%	6.8%	3.8%	-40.0%
합계	100.0%	100.0%	10.7%	100.0%	100.0%	-0.5%	100.0%	100.0%	7.5%

발생월	3세			4세			5세		
	2021년	2022년	증감율	2021년	2022년	증감율	2021년	2022년	증감율
1월	6.8%	4.9%	-33.3%	0.0%	0.0%	N/A	12.5%	0.0%	-100.0%
2월	2.3%	2.4%	0.0%	12.5%	0.0%	-100.0%	0.0%	0.0%	N/A
3월	6.8%	14.6%	100.0%	0.0%	12.5%	N/A	6.3%	0.0%	-100.0%
4월	4.5%	2.4%	-50.0%	0.0%	25.0%	N/A	6.3%	11.1%	0.0%
5월	6.8%	9.8%	33.3%	37.5%	12.5%	-66.7%	6.3%	11.1%	0.0%
6월	20.5%	9.8%	-55.6%	0.0%	12.5%	N/A	18.8%	11.1%	-66.7%
7월	11.4%	9.8%	-20.0%	12.5%	25.0%	100.0%	6.3%	11.1%	0.0%
8월	4.5%	2.4%	-50.0%	12.5%	0.0%	-100.0%	6.3%	22.2%	100.0%
9월	6.8%	7.3%	0.0%	12.5%	0.0%	-100.0%	6.3%	0.0%	-100.0%
10월	15.9%	4.9%	-71.4%	0.0%	12.5%	N/A	6.3%	11.1%	0.0%
11월	4.5%	24.4%	400.0%	12.5%	0.0%	-100.0%	6.3%	22.2%	100.0%
12월	9.1%	7.3%	-25.0%	0.0%	0.0%	N/A	18.8%	0.0%	-100.0%
합계	100.0%	100.0%	-6.8%	100.0%	100.0%	0.0%	100.0%	100.0%	-43.8%

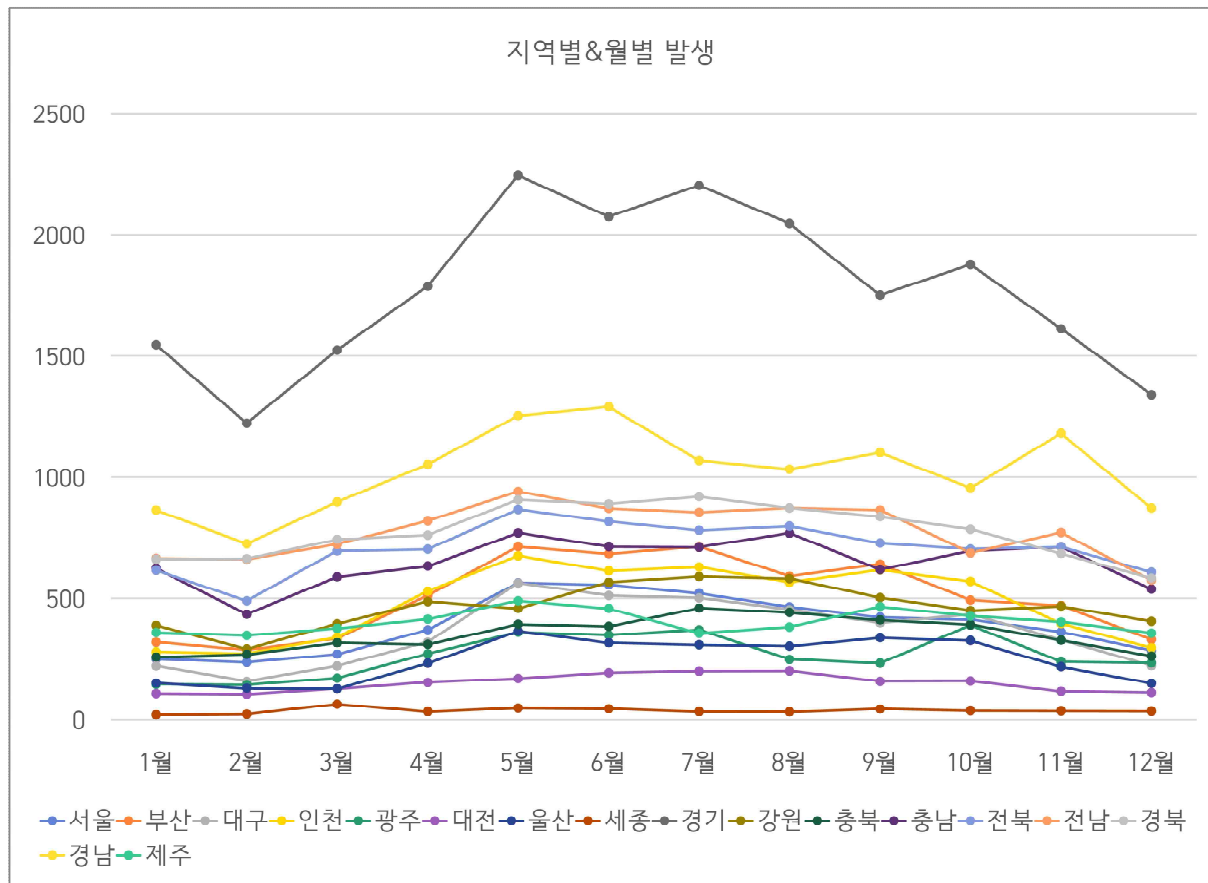
발생월	6-10세			11-15세			16세 이상		
	2021년	2022년	증감율	2021년	2022년	증감율	2021년	2022년	증감율
1월	0.0%	16.7%	N/A	0.0%	0.0%	N/A	0.0%	N/A	N/A
2월	0.0%	16.7%	N/A	0.0%	0.0%	N/A	0.0%	N/A	N/A
3월	0.0%	8.3%	N/A	50.0%	0.0%	-100.0%	0.0%	N/A	N/A
4월	20.0%	0.0%	-100.0%	0.0%	0.0%	N/A	0.0%	N/A	N/A
5월	20.0%	0.0%	-100.0%	0.0%	0.0%	N/A	50.0%	N/A	-100.0%
6월	40.0%	16.7%	0.0%	0.0%	0.0%	N/A	50.0%	N/A	-100.0%
7월	0.0%	0.0%	N/A	0.0%	0.0%	N/A	0.0%	N/A	N/A
8월	0.0%	8.3%	N/A	0.0%	100.0%	N/A	0.0%	N/A	N/A
9월	0.0%	16.7%	N/A	50.0%	0.0%	-100.0%	0.0%	N/A	N/A
10월	20.0%	8.3%	0.0%	0.0%	0.0%	N/A	0.0%	N/A	N/A
11월	0.0%	8.3%	N/A	0.0%	0.0%	N/A	0.0%	N/A	N/A
12월	0.0%	0.0%	N/A	0.0%	0.0%	N/A	0.0%	N/A	N/A
합계	100.0%	100.0%	140.0%	100.0%	100.0%	-50.0%	100.0%	100.0%	-100.0%

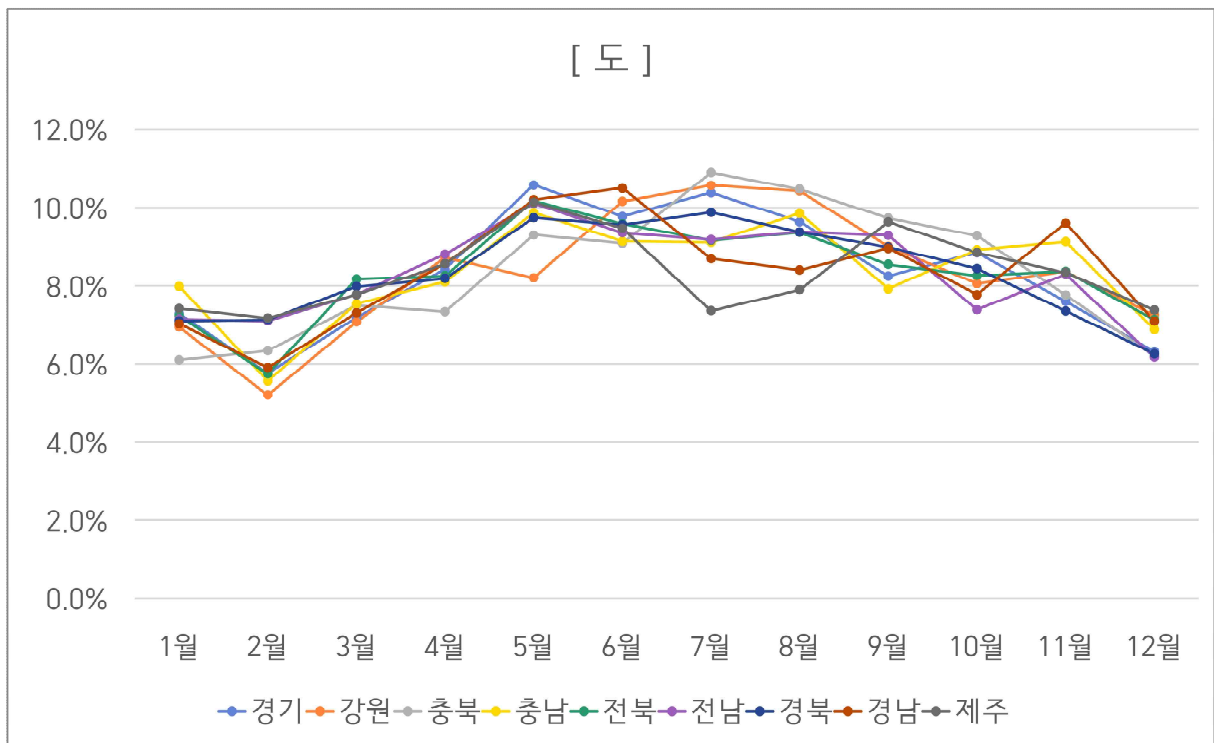
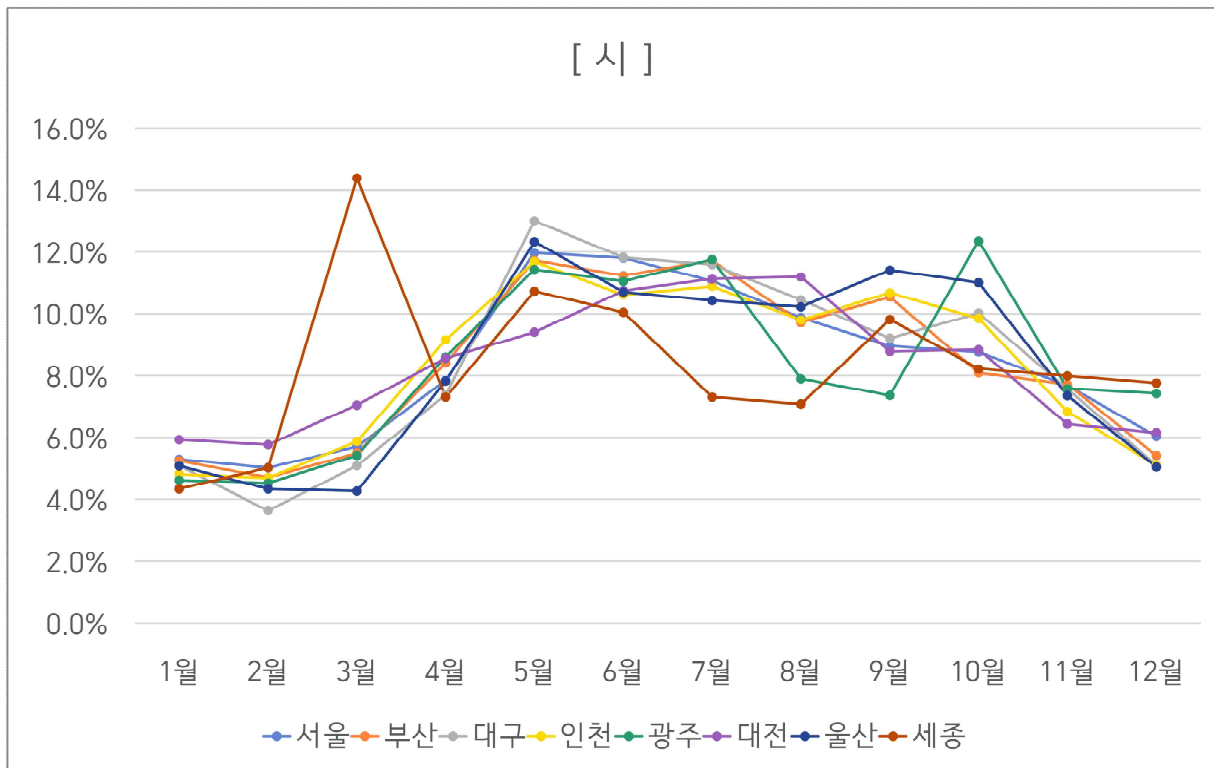
- 기타축종의 0세 개체의 비중(860건, 56.8%)은 고양이(80.3%)에 비해 낮기는 하나 개(43.6%)에 비해서는 높음. 0~1세 개체의 발생건은 1,284건으로 전체 발생건의 84.9%로 고양이와 비슷

3. 지역별&월별 발생현황

A. 전축종

	1월	2월	3월	4월	5월	6월	7월	8월	9월	10월	11월	12월
서울	249	236	268	369	563	555	520	464	421	412	361	284
부산	319	286	334	511	713	683	713	591	641	492	469	329
대구	220	157	220	319	562	511	501	452	398	433	327	221
인천	278	271	339	529	675	613	629	566	617	569	395	295
광주	145	142	170	270	359	347	369	248	231	388	238	233
대전	106	103	126	153	168	192	199	200	157	158	115	110
울산	150	128	126	231	364	316	308	302	337	325	217	149
세종	19	22	63	32	47	44	32	31	43	36	35	34
경기	1,545	1,222	1,523	1,787	2,245	2,074	2,203	2,046	1,750	1,877	1,612	1,340
강원	387	290	394	486	457	566	589	581	502	449	466	404
충북	257	267	316	309	392	383	459	441	410	391	327	261
충남	623	434	588	632	770	713	711	769	618	696	712	537
전북	615	489	695	702	866	816	780	797	727	703	712	607
전남	664	660	723	819	940	870	854	872	864	687	771	574
경북	660	663	742	761	906	889	919	872	836	785	684	582
경남	863	725	897	1,052	1,253	1,290	1,068	1,032	1,101	955	1,180	871
제주	358	346	375	413	489	457	355	381	465	427	402	356
전국	7,458	6,441	7,899	9,375	11,769	11,319	11,209	10,645	10,118	9,783	9,023	7,187



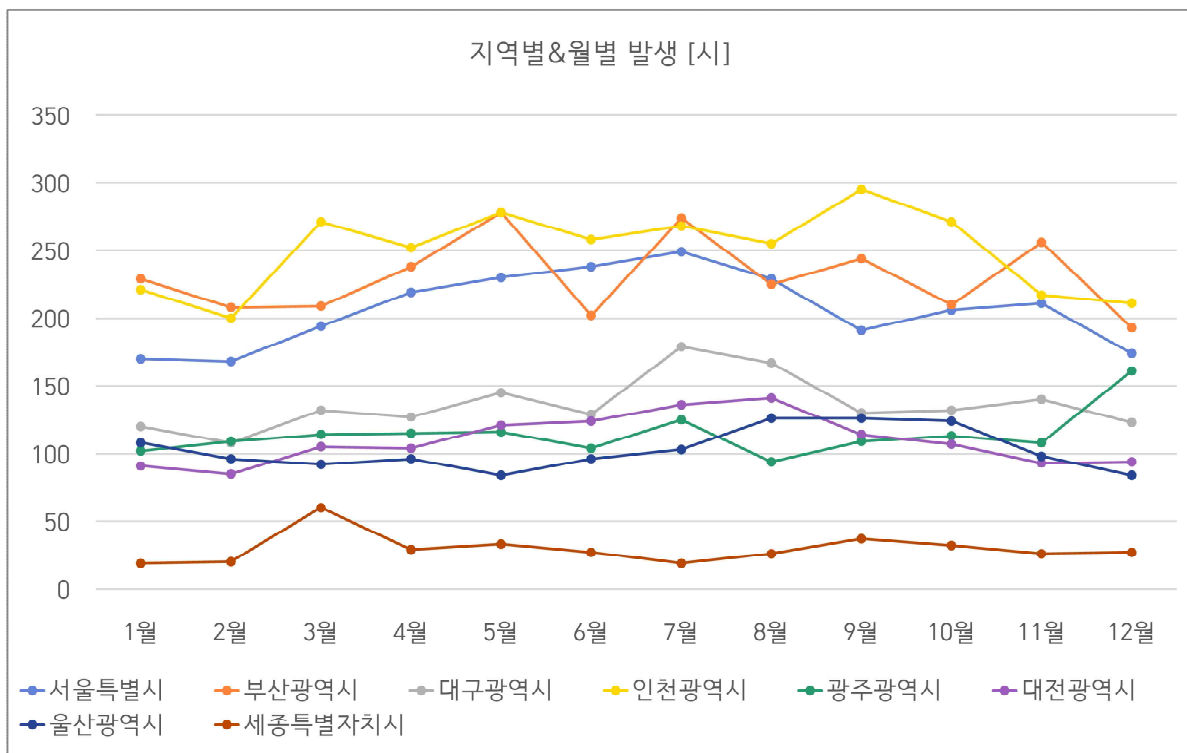


- 시·도별 월별 발생현황을 보면 시·도 모두 여름철 유실·유기동물의 발생이 상대적으로 많고, 겨울철에 줄어드는 모습을 보이거나 여름과 겨울의 편차는 시지역이 도지역보다 더 크게 나타남. 계절 간 편차가 서로 다른 것은 시지역과 도지역의 축종별 발생비율의 차이에서 비롯. 시지역은 계절변동성이 강하게 나타나는 고양이의 비중(49.0%)이 높고, 도지역의 경우 그 비중(19.8%)이 상대적으로 낮음

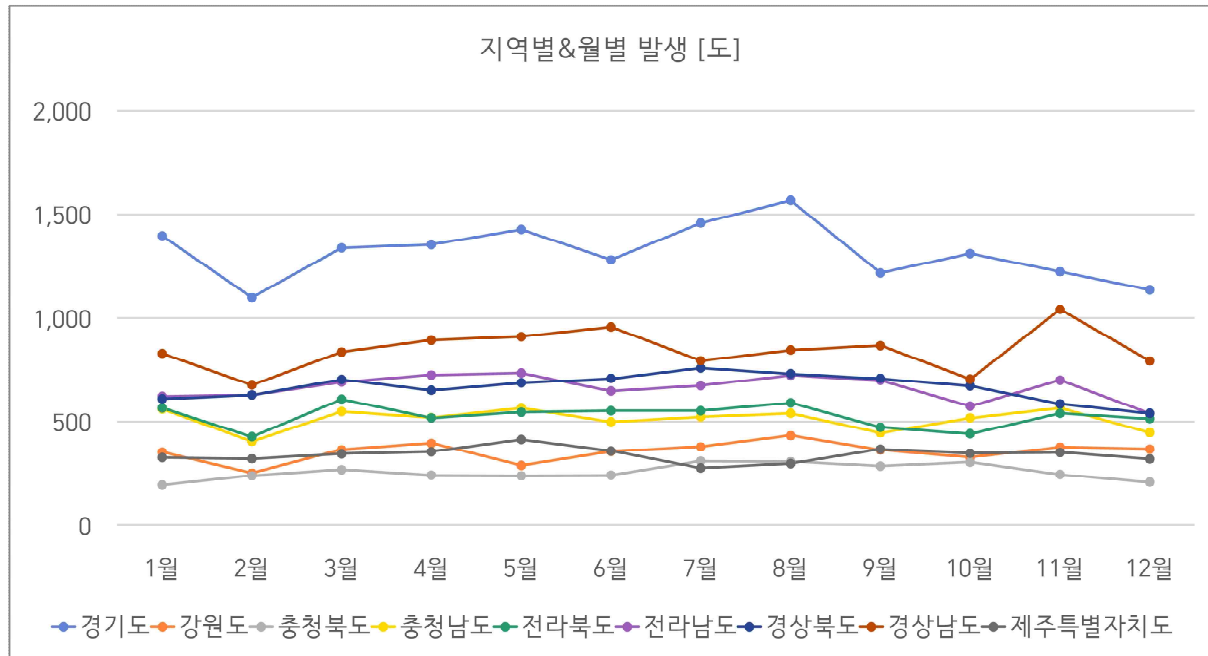
B. 개

	1월	2월	3월	4월	5월	6월	7월	8월	9월	10월	11월	12월
서울	170	168	194	219	230	238	249	229	191	206	211	174
부산	229	208	209	238	278	202	274	225	244	210	256	193
대구	120	108	132	127	145	129	179	167	130	132	140	123
인천	221	200	271	252	278	258	268	255	295	271	217	211
광주	102	109	114	115	116	104	125	94	109	113	108	161
대전	91	85	105	104	121	124	136	141	114	107	93	94
울산	108	96	92	96	84	96	103	126	126	124	98	84
세종	19	20	60	29	33	27	19	26	37	32	26	27
경기	1,397	1,099	1,339	1,355	1,427	1,281	1,458	1,567	1,218	1,311	1,224	1,136
강원	353	252	365	396	289	356	379	433	363	328	376	368
충북	195	240	269	242	240	242	310	308	286	305	245	208
충남	562	405	550	520	567	499	524	541	446	518	567	447
전북	567	427	608	518	547	553	553	591	473	441	541	514
전남	622	629	692	726	735	648	675	724	700	575	701	540
경북	610	629	704	652	688	708	760	731	708	673	586	541
경남	829	677	837	894	911	957	794	845	868	705	1,042	793
제주	327	321	345	355	413	359	276	298	367	348	352	320
전국	6,522	5,673	6,886	6,838	7,102	6,781	7,082	7,301	6,675	6,399	6,783	5,934

1) 특별시/광역시/특별자치시



2) 도



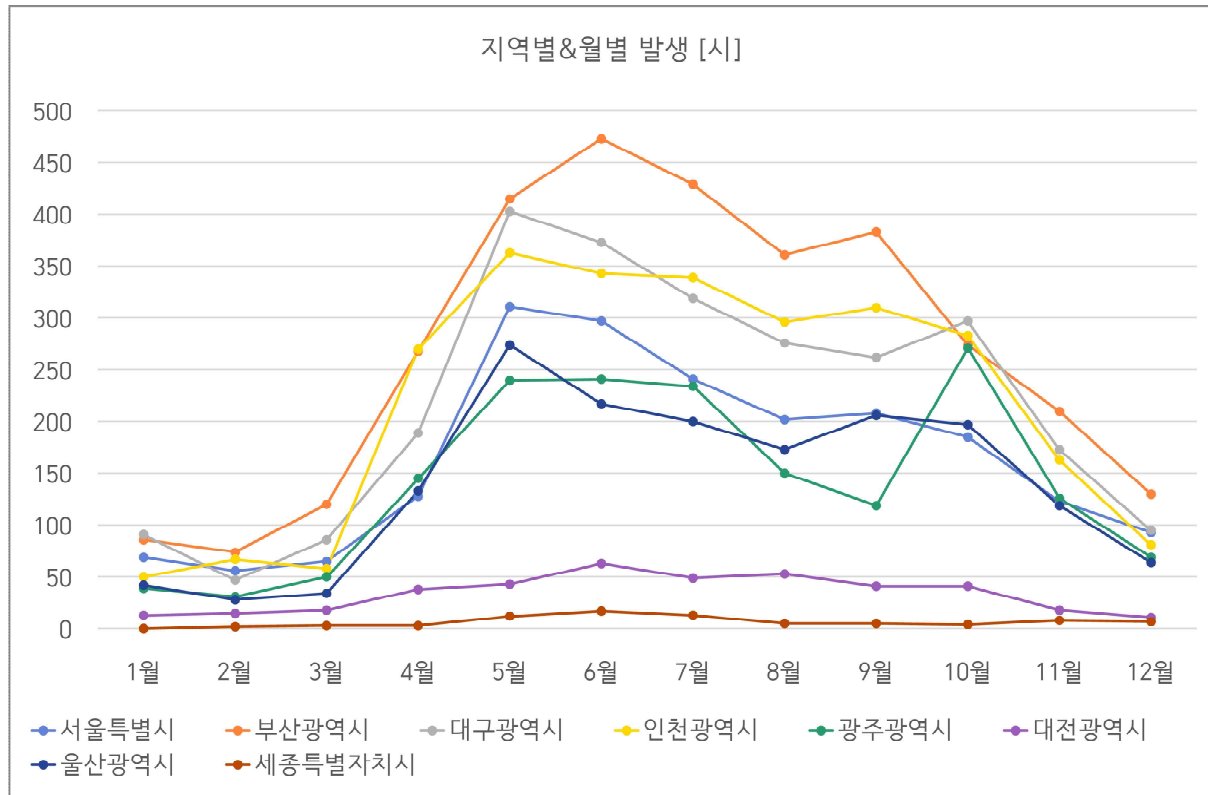
- 개의 지역별 월별 발생현황에서는 각 지역별로 발생건수가 가장 높은 달이 서로 다르며, 지역별로 발생 패턴이 상이하나 대체로 월별 발생건의 편차가 다른 축종에 비해 크지는 않음

지역	서울	부산	대구	인천	광주	대전	울산	세종	경기	강원	충북	충남	전북	전남	경북	경남	제주
최대	7월	5월	7월	9월	12월	8월	8월	3월	8월	8월	7월	5월	3월	5월	7월	11월	5월
최소	2월	12월	2월	2월	8월	2월	5월	1월	2월	2월	1월	2월	2월	12월	12월	2월	7월

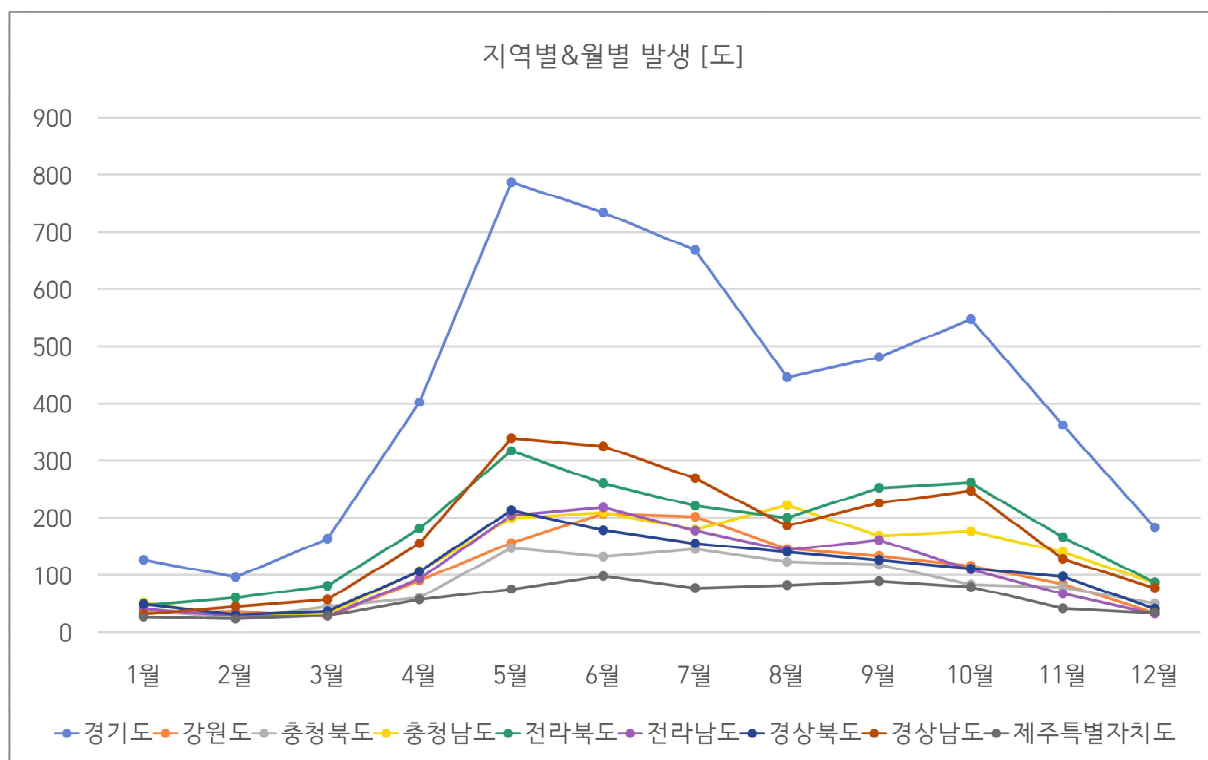
C. 고양이

지역	1월	2월	3월	4월	5월	6월	7월	8월	9월	10월	11월	12월
서울	69	56	65	128	311	297	241	202	208	185	123	93
부산	86	74	120	268	415	473	429	361	383	274	210	130
대구	91	47	86	189	403	373	319	276	262	297	173	95
인천	50	67	58	270	363	343	339	296	310	283	163	81
광주	39	31	50	145	240	241	234	150	119	271	126	69
대전	13	15	18	38	43	63	49	53	41	41	18	11
울산	42	28	34	133	274	217	200	173	206	197	119	64
세종	0	2	3	3	12	17	13	5	5	4	8	7
경기	126	96	163	402	787	734	668	446	481	547	362	183
강원	34	37	27	90	156	207	202	146	133	116	84	34
충북	39	24	45	60	147	132	145	123	118	83	78	50
충남	52	28	32	107	199	209	179	222	168	176	140	86
전북	47	60	81	181	317	260	221	200	252	261	166	87
전남	41	28	28	93	204	218	177	143	161	109	67	32
경북	49	31	37	106	213	178	155	140	126	111	97	41
경남	32	45	57	155	339	325	269	186	226	247	128	77
제주	26	23	29	57	75	98	77	82	89	79	42	34
전국	836	692	933	2,425	4,498	4,385	3,917	3,204	3,288	3,281	2,104	1,174

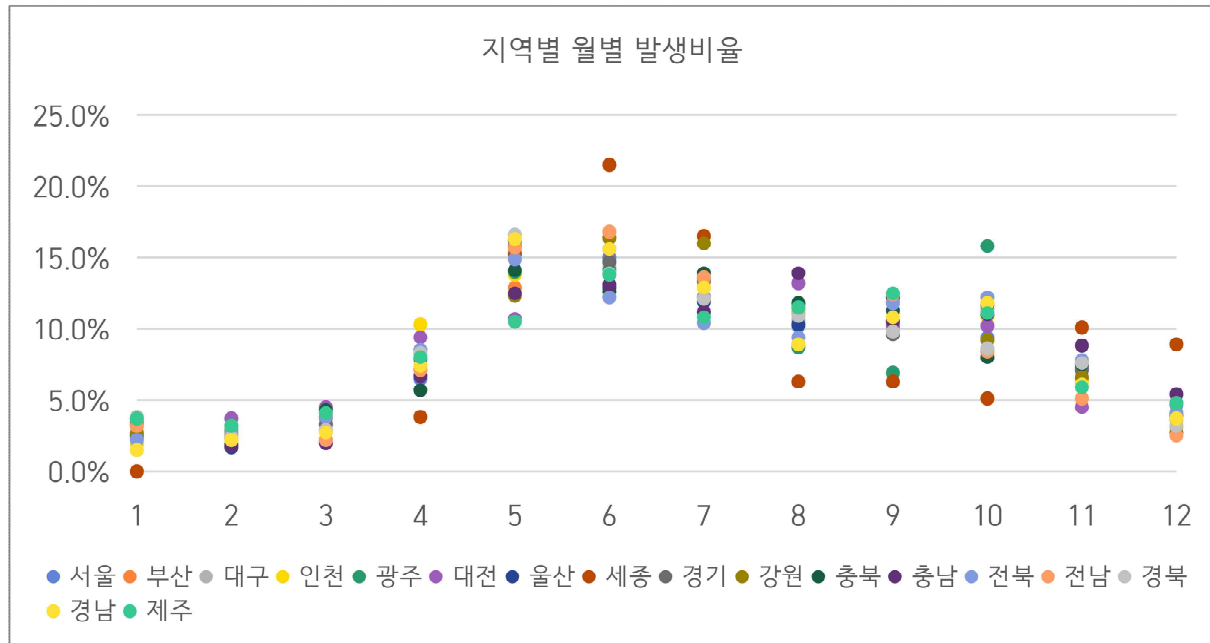
1) 특별시 / 광역시 / 특별자치시



2) 도



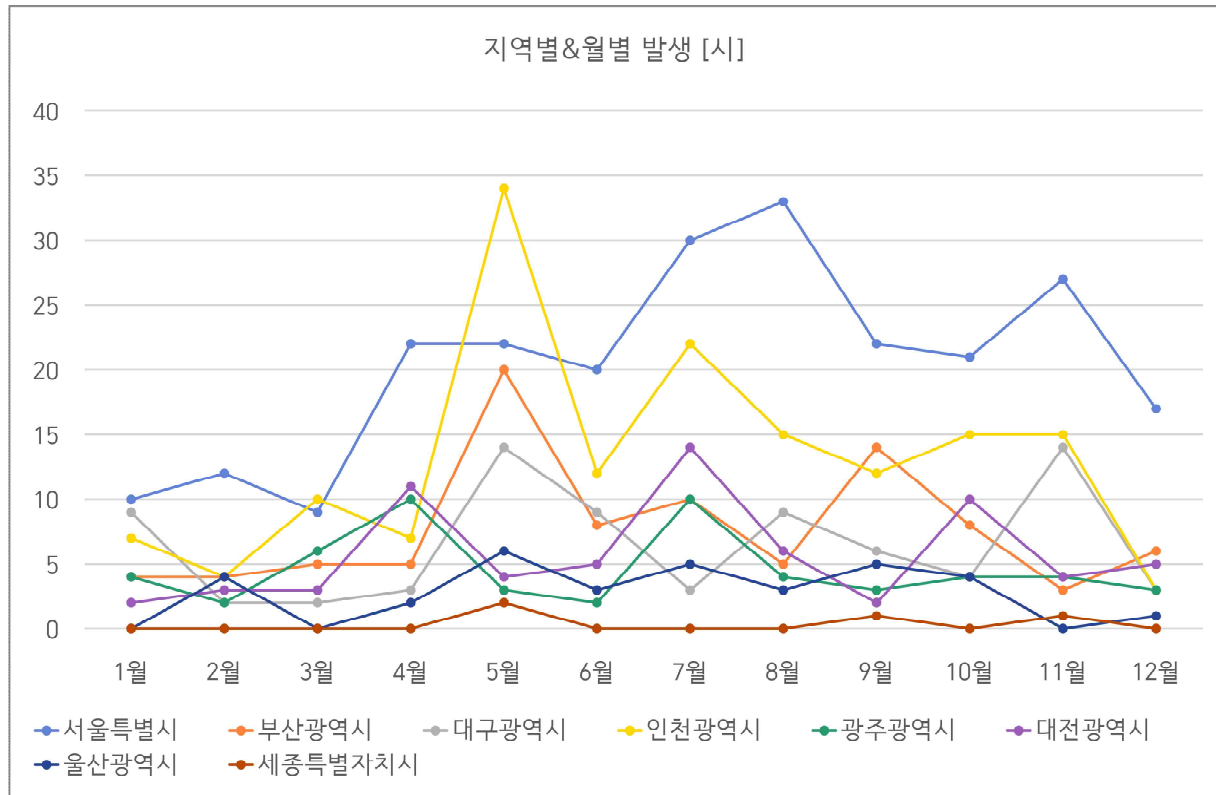
- 고양이는 대부분의 시도에서 예년과 마찬가지로 4월부터 발생건수가 크게 증가하여 5, 6월에 가장 높게 나타나고, 겨울철에 급감



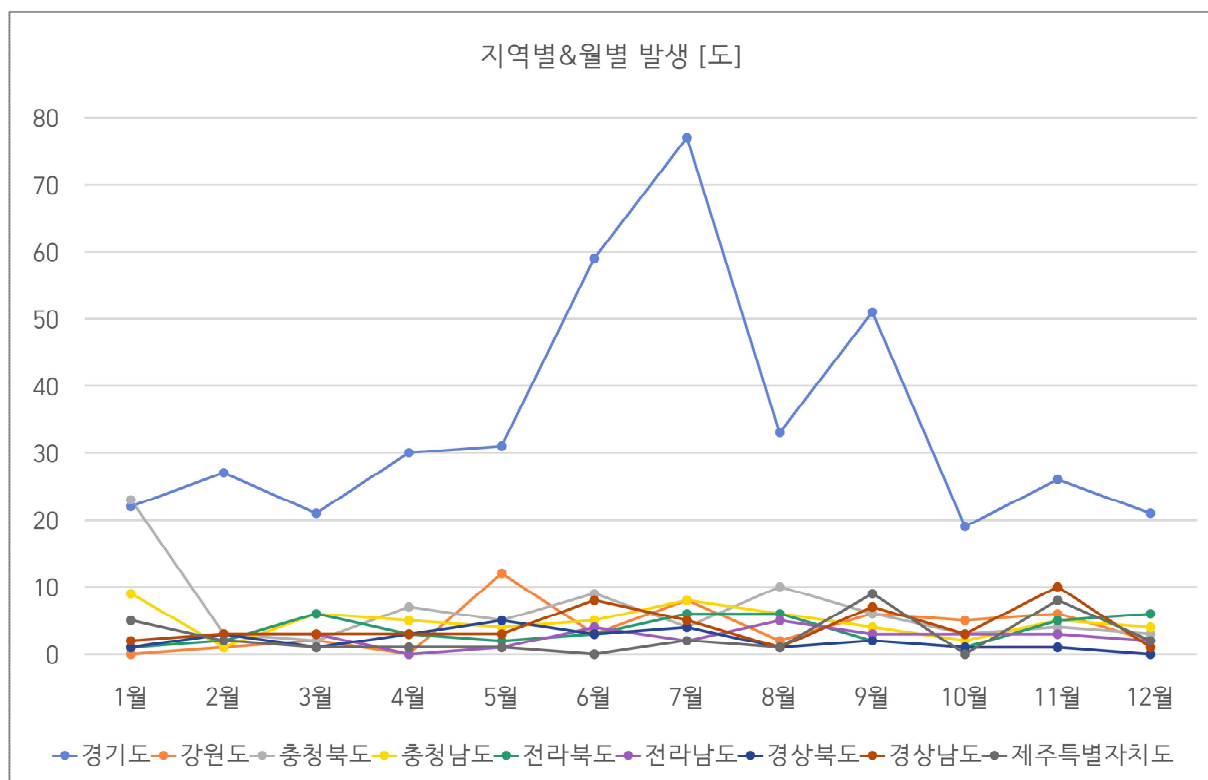
D. 기타축종

지역	1월	2월	3월	4월	5월	6월	7월	8월	9월	10월	11월	12월
서울	10	12	9	22	22	20	30	33	22	21	27	17
부산	4	4	5	5	20	8	10	5	14	8	3	6
대구	9	2	2	3	14	9	3	9	6	4	14	3
인천	7	4	10	7	34	12	22	15	12	15	15	3
광주	4	2	6	10	3	2	10	4	3	4	4	3
대전	2	3	3	11	4	5	14	6	2	10	4	5
울산	0	4	0	2	6	3	5	3	5	4	0	1
세종	0	0	0	0	2	0	0	0	1	0	1	0
경기	22	27	21	30	31	59	77	33	51	19	26	21
강원	0	1	2	0	12	3	8	2	6	5	6	2
충북	23	3	2	7	5	9	4	10	6	3	4	3
충남	9	1	6	5	4	5	8	6	4	2	5	4
전북	1	2	6	3	2	3	6	6	2	1	5	6
전남	1	3	3	0	1	4	2	5	3	3	3	2
경북	1	3	1	3	5	3	4	1	2	1	1	0
경남	2	3	3	3	3	8	5	1	7	3	10	1
제주	5	2	1	1	1	0	2	1	9	0	8	2
전국	100	76	80	112	169	153	210	140	155	103	136	79

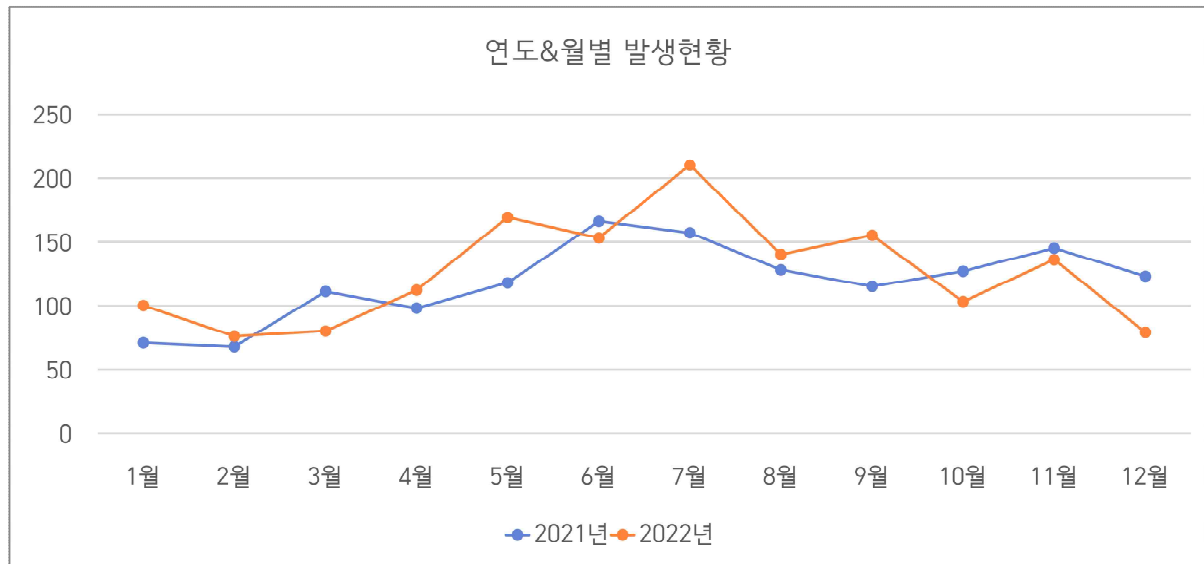
1) 특별시 / 광역시 / 특별자치시



2) 도



- 기타축종의 유실·유기발생은 지역별로 발생패턴이 서로 달라 지역별 계절적 특이성을 확인하기 어려우며, 연도별로도 발생 패턴이 서로 상이
- 지역별 발생은 계절적 특이성을 확인하기 어려우나 전국적으로는 다른 축종과 같이 여름에 발생건수가 늘고, 겨울에 감소



4. 인구대비 발생현황

A. 시·도

1) 인구대비 발생건수 및 순위

지역	인구수	2021년		2022년		증감	순위 변동
		건수	순위	건수	순위		
서울	9,428,372	5.7	17	5.0	17	-0.7	0
부산	3,317,812	20.1	11	18.3	12	-1.8	1
대구	2,363,691	18.5	13	18.3	13	-0.2	0
인천	2,967,314	20.1	12	19.5	11	-0.6	-1
광주	1,431,050	22.8	10	21.9	10	-0.9	0
대전	1,446,072	14.5	15	12.4	15	-2.1	0
울산	1,110,663	26.1	9	26.6	8	0.5	-1
세종	383,591	14.4	16	11.4	16	-3	0
경기	13,589,432	17.6	14	15.6	14	-2	0
강원	1,536,498	35.8	7	36.3	6	0.5	-1
충북	1,595,058	26.3	8	26.4	9	0.1	1
충남	2,123,037	39.1	4	36.8	5	-2.3	1
전북	1,769,607	47.7	3	48.1	3	0.4	0
전남	1,817,697	48.0	2	51.2	2	3.2	0
경북	2,600,492	35.8	6	35.8	7	0	1
경남	3,280,493	36.0	5	37.5	4	1.5	-1
제주	678,159	76.3	1	71.1	1	-5.2	0
전국	51,439,038	22.7	-	21.8	-	-0.9	-

2) 인구대비 최다발생 및 최소발생 시·도

순위	2021년		2022년	
	최다	최소	최다	최소
1st	제주	서울	제주	서울
2nd	전남	세종	전남	세종
3rd	전북	대전	전북	대전

- 17개 시·도 중 인구대비 발생건수가 가장 많았던 3개 지역과 가장 적었던 3개 지역은 2021년과 동일. 인구대비 발생건수가 가장 많았던 지역은 제주로 인구 1만 명당 발생건수가 2021년 대비 △5.2건 감소했으나 71.1건을 기록. 반면 서울은 5.0건으로 인구대비 발생건수가 가장 적은 지역으로 확인되었으며, 2021년 보다 △0.5건 감소
- 전남의 경우 제주에 이어 인구대비 발생건수가 두 번째로 높은 지역으로 나타났으며, 2021년에 비해서도 3.2건 증가, 가장 큰 증가폭을 기록

B. 시·군·구

1) 인구대비 발생건수 및 순위

시·도	시·군·구	인구	2021년			2022년			증감		
			발생 건수	인구 대비	순위	발생 건수	인구 대비	순위	발생 건수	인구 대비	순위
서울	강남구	529,102	137	2.6	231	140	2.6	230	3	0	-1
	강동구	460,067	374	8.1	207	285	6.2	209	-89	-1.9	2
	강북구	293,660	239	8	208	255	8.7	199	16	0.7	-9
	강서구	569,166	164	2.9	230	215	3.8	225	51	0.9	-5
	관악구	486,752	597	12.3	182	298	6.1	210	-299	-6.2	28
	광진구	337,416	153	4.5	225	153	4.5	218	0	0	-7
	구로구	395,315	191	4.8	222	172	4.4	219	-19	-0.4	-3
	금천구	229,642	131	5.7	217	141	6.1	210	10	0.4	-7
	노원구	503,734	182	3.6	228	207	4.1	223	25	0.5	-5
	도봉구	311,694	156	4.9	221	135	4.3	220	-21	-0.6	-1
	동대문구	336,644	206	6.1	212	196	5.8	213	-10	-0.3	1
	동작구	380,596	230	6	214	224	5.9	212	-6	-0.1	-2
	마포구	364,638	315	8.5	203	286	7.8	201	-29	-0.7	-2
	서대문구	306,337	139	4.6	224	112	3.7	227	-27	-0.9	3
	서초구	404,325	178	4.3	227	119	2.9	229	-59	-1.4	2
	성동구	281,000	152	5.3	220	153	5.4	215	1	0.1	-5
	성북구	430,397	234	5.4	219	166	3.9	224	-68	-1.5	5
	송파구	658,801	196	3	229	160	2.4	231	-36	-0.6	2
	양천구	440,881	262	5.9	215	189	4.3	220	-73	-1.6	5
	영등포구	375,675	164	4.4	226	144	3.8	225	-20	-0.6	-1
	용산구	218,650	264	11.8	187	238	10.9	186	-26	-0.9	-1
부산	은평구	466,746	276	5.8	216	251	5.4	215	-25	-0.4	-1
	종로구	141,379	179	12.4	181	184	13	175	5	0.6	-6
	중구	120,437	88	7.2	210	88	7.3	204	0	0.1	-6
	중랑구	385,318	219	5.7	217	191	5	217	-28	-0.7	0
	강서구	143,207	764	53.5	64	528	36.9	95	-236	-16.6	31
	금정구	221,256	475	20.8	141	392	17.7	155	-83	-3.1	14
	기장군	178,614	482	27.2	119	346	19.4	144	-136	-7.8	25
	남구	256,333	328	12.5	180	322	12.6	177	-6	0.1	-3
	동구	86,462	147	16.8	165	152	17.6	156	5	0.8	-9
	동래구	273,226	347	13	178	334	12.2	178	-13	-0.8	0
	부산진구	355,917	545	15.4	170	454	12.8	176	-91	-2.6	6

시·도	시·군·구	인구	2021년			2022년			증감		
			발생건수	인구대비	순위	발생건수	인구대비	순위	발생건수	인구대비	순위
	북구	278,857	455	16.1	167	567	20.3	138	112	4.2	-29
	사상구	203,789	409	19.6	149	352	17.3	158	-57	-2.3	9
	사하구	301,987	669	21.9	138	570	18.9	148	-99	-3	10
	서구	105,192	436	41.5	84	576	54.8	57	140	13.3	-27
	수영구	174,806	322	18.4	156	278	15.9	165	-44	-2.5	9
	연제구	203,536	366	17.7	161	305	15	169	-61	-2.7	8
	영도구	108,156	261	23.6	132	176	16.3	161	-85	-7.3	29
	중구	39,689	253	62.4	49	289	72.8	36	36	10.4	-13
	해운대구	386,785	480	12.1	183	440	11.4	182	-40	-0.7	-1
대구	남구	141,519	301	21	140	228	16.1	163	-73	-4.9	23
	달서구	536,989	523	9.6	196	528	9.8	193	5	0.2	-3
	달성군	263,162	909	34.6	100	817	31	109	-92	-3.6	9
	동구	339,530	408	11.9	186	400	11.8	179	-8	-0.1	-7
	북구	430,912	415	9.5	197	450	10.4	189	35	0.9	-8
	서구	159,827	684	41.6	83	662	41.4	82	-22	-0.2	-1
	수성구	411,553	803	19.3	151	868	21.1	135	65	1.8	-16
	중구	80,199	362	48.4	73	368	45.9	76	6	-2.5	3
인천	강화군	69,803	636	91.3	13	661	94.7	15	25	3.4	2
	계양구	288,856	513	17.3	163	564	19.5	143	51	2.2	-20
	남동구	506,181	625	12.1	184	584	11.5	180	-41	-0.6	-4
	동구	58,999	122	19.8	147	96	16.3	161	-26	-3.5	14
	미추홀구	406,004	637	15.6	169	570	14	173	-67	-1.6	4
	부평구	489,118	1222	25.1	127	1,118	22.9	130	-104	-2.2	3
	서구	589,013	969	17.4	162	1,052	17.9	154	83	0.5	-8
	연수구	385,796	320	8.2	206	260	6.7	207	-60	-1.5	1
	옹진군	20,613	61	30	113	127	61.6	48	66	31.6	-65
	중구	152,931	817	56.9	58	744	48.6	66	-73	-8.3	8
광주	광산구	400,654	829	20.5	142	809	20.2	140	-20	-0.3	-2
	남구	212,379	499	23.1	135	466	21.9	132	-33	-1.2	-3
	동구	105,909	322	31.1	110	305	28.8	115	-17	-2.3	5
	북구	424,707	1043	24.4	129	1,012	23.8	129	-31	-0.6	0
	서구	287,401	592	20.3	144	548	19.1	146	-44	-1.2	2
대전	대덕구	172,746	332	19	153	311	18	153	-21	-1	0

시·도	시·군·구	인구	2021년			2022년			증감		
			발생 건수	인구 대비	순위	발생 건수	인구 대비	순위	발생 건수	인구 대비	순위
	동구	219,751	439	19.8	147	336	15.3	167	-103	-4.5	20
	서구	470,374	470	9.9	195	407	8.7	199	-63	-1.2	4
	유성구	356,093	448	12.8	179	356	10	192	-92	-2.8	13
	중구	227,108	420	18.2	158	377	16.6	160	-43	-1.6	2
	남구	310,638	795	25.3	126	775	24.9	126	-20	-0.4	0
울산	동구	151,711	396	25.7	123	397	26.2	121	1	0.5	-2
	북구	218,670	325	14.9	173	349	16	164	24	1.1	-9
	울주군	221,512	986	44.4	77	1,015	45.8	77	29	1.4	0
	중구	208,132	424	19.9	146	417	20	141	-7	0.1	-5
	세종자치시	383,591	537	14.4	175	438	11.4	182	-99	-3	7
경기	가평군	62,150	238	38.2	92	202	32.5	108	-36	-5.7	16
	고양시	1,076,535	1,217	11.3	189	983	9.1	198	-234	-2.2	9
	과천시	78,137	84	11.5	188	90	11.5	180	6	0	-8
	광명시	287,945	330	11.3	189	223	7.7	202	-107	-3.6	13
	광주시	391,462	1,045	27	121	1,010	25.8	123	-35	-1.2	2
	구리시	188,701	175	9.1	200	290	15.4	166	115	6.3	-34
	군포시	266,213	178	6.6	211	261	9.8	193	83	3.2	-18
	김포시	484,267	882	18.1	159	1,029	21.2	134	147	3.1	-25
	남양주시	737,353	1,701	23.2	134	1,356	18.4	151	-345	-4.8	17
	동두천시	91,546	213	22.8	137	231	25.2	125	18	2.4	-12
	부천시	790,128	978	12.1	183	846	10.7	187	-132	-1.4	4
	성남시	922,518	856	9.2	199	886	9.6	195	30	0.4	-4
	수원시	1,190,964	919	7.8	209	834	7	205	-85	-0.8	-4
	시흥시	512,912	852	16.6	166	760	14.8	170	-92	-1.8	4
	안산시	641,660	1,332	20.4	143	1,279	19.9	142	-53	-0.5	-1
	안성시	188,842	936	49.4	71	781	41.4	82	-155	-8	11
	안양시	548,228	261	4.8	222	318	5.8	213	57	1	-9
	양주시	243,432	642	27.2	119	600	24.6	127	-42	-2.6	8
	양평군	122,323	473	39	88	427	34.9	102	-46	-4.1	14
	여주시	113,150	867	77.3	26	691	61.1	49	-176	-16.2	23
	연천군	42,062	534	125	4	518	123.2	5	-16	-1.8	1
	오산시	229,849	321	14	176	261	11.4	182	-60	-2.6	6
	용인시	1,074,971	939	8.7	201	706	6.6	208	-233	-2.1	7
	의왕시	160,221	135	8.3	204	172	10.7	187	37	2.4	-17

시·도	시·군·구	인구	2021년			2022년			증감		
			발생 건수	인구 대비	순위	발생 건수	인구 대비	순위	발생 건수	인구 대비	순위
	의정부시	463,724	400	8.6	202	356	7.7	202	-44	-0.9	0
	이천시	222,721	822	36.8	94	726	32.6	107	-96	-4.2	13
	파주시	495,315	777	16.1	167	700	14.1	172	-77	-2	5
	평택시	578,529	2,121	37.6	93	1,690	29.2	113	-431	-8.4	20
	포천시	146,701	1,194	80.2	22	1,200	81.8	25	6	1.6	3
	하남시	326,059	602	18.8	154	494	15.2	168	-108	-3.6	14
	화성시	910,814	1,796	20.2	145	1,304	14.3	171	-492	-5.9	26
강원	강릉시	211,381	689	32.4	106	741	35.1	99	52	2.7	-7
	고성군	27,274	208	76.3	27	170	62.3	47	-38	-14	20
	동해시	89,426	258	28.6	117	243	27.2	117	-15	-1.4	0
	삼척시	63,455	162	25.5	125	143	22.5	131	-19	-3	6
	속초시	82,806	356	43	81	350	42.3	81	-6	-0.7	0
	양구군	21,383	46	21.2	139	75	35.1	99	29	13.9	-40
	양양군	27,866	228	81.7	21	181	65	43	-47	-16.7	22
	영월군	37,728	130	34.3	102	163	43.2	80	33	8.9	-22
	원주시	360,807	874	24.4	129	870	24.1	128	-4	-0.3	-1
	인제군	32,206	165	51.3	68	156	48.4	69	-9	-2.9	1
	정선군	34,931	808	226.5	1	777	222.4	1	-31	-4.1	0
	철원군	42,256	130	30	113	154	36.4	96	24	6.4	-17
	춘천시	286,664	512	18	160	581	20.3	138	69	2.3	-22
	태백시	39,428	159	38.9	89	153	38.8	91	-6	-0.1	2
	평창군	40,990	70	17.1	164	84	20.5	137	14	3.4	-27
	홍천군	67,977	250	36.6	95	277	40.7	86	27	4.1	-9
	화천군	23,388	178	73.6	31	106	45.3	79	-72	-28.3	48
	횡성군	46,532	280	60.2	51	347	74.6	32	67	14.4	-19
충북	괴산군	37,055	282	74	29	322	86.9	19	40	12.9	-10
	단양군	27,767	192	67.8	40	323	116.3	9	131	48.5	-31
	보은군	31,455	138	43.3	80	110	35	101	-28	-8.3	21
	영동군	44,956	178	38.9	89	205	45.6	78	27	6.7	-11
	옥천군	49,520	446	89	17	444	89.7	17	-2	0.7	0
	음성군	92,058	329	35.7	97	308	33.5	104	-21	-2.2	7
	제천시	130,988	310	23.6	132	249	19	147	-61	-4.6	15
	증평군	37,262	146	40.1	87	81	21.7	133	-65	-18.4	46
	진천군	86,147	218	25.6	124	329	38.2	92	111	12.6	-32

시·도	시·군·구	인구	2021년			2022년			증감		
			발생 건수	인구 대비	순위	발생 건수	인구 대비	순위	발생 건수	인구 대비	순위
충남	청주시	849,573	1,553	18.3	157	1,484	17.5	157	-69	-0.8	0
	충주시	208,277	409	19.5	150	358	17.2	159	-51	-2.3	9
	계룡시	44,475	47	10.8	193	49	11	185	2	0.2	-8
	공주시	102,571	552	53.5	64	379	37	94	-173	-16.5	30
	금산군	50,092	171	33.9	103	146	29.1	114	-25	-4.8	11
	논산시	112,617	641	56	59	460	40.8	85	-181	-15.2	26
	당진시	168,253	709	42.4	82	582	34.6	103	-127	-7.8	21
	보령시	97,157	582	59.1	53	621	63.9	44	39	4.8	-9
	부여군	62,343	502	78.7	25	319	51.2	64	-183	-27.5	39
	서산시	176,413	775	43.9	78	919	52.1	63	144	8.2	-15
	서천군	49,964	270	53.2	67	243	48.6	66	-27	-4.6	-1
	아산시	334,539	1,115	34.4	101	1,034	30.9	110	-81	-3.5	9
	예산군	77,385	483	62.9	47	644	83.2	24	161	20.3	-23
	천안시	657,559	1,219	18.5	155	1,271	19.3	145	52	0.8	-10
	청양군	30,266	126	41.4	85	146	48.2	70	20	6.8	-15
	태안군	61,335	551	89.6	15	514	83.8	23	-37	-5.8	8
	홍성군	98,068	537	54.1	62	476	48.5	68	-61	-5.6	6
	고창군	52,338	347	65	44	390	74.5	33	43	9.5	-11
	군산시	262,467	1,225	46.2	75	1,242	47.3	73	17	1.1	-2
전북	김제시	81,455	512	63.3	46	481	59.1	53	-31	-4.2	7
	남원시	77,948	724	91.1	14	676	86.7	20	-48	-4.4	6
	무주군	23,489	36	15.2	172	24	10.2	190	-12	-5	18
	부안군	50,094	284	55.9	60	836	166.9	3	552	111	-57
	순창군	26,727	84	31.3	109	49	18.3	152	-35	-13	43
	완주군	92,422	354	38.8	91	333	36	97	-21	-2.8	6
	익산시	273,697	1,621	58.3	56	1,625	59.4	50	4	1.1	-6
	임실군	26,508	182	68.1	38	181	68.3	39	-1	0.2	1
	장수군	21,336	171	78.8	24	143	67	40	-28	-11.8	16
	전주시	651,495	2,160	32.9	104	1,782	27.4	116	-378	-5.5	12
	정읍시	105,081	618	58	57	573	54.5	59	-45	-3.5	2
	진안군	24,550	198	79.2	23	174	70.9	37	-24	-8.3	14
전남	강진군	33,177	28	8.3	204	23	6.9	206	-5	-1.4	2
	고흥군	61,880	371	59.1	53	327	52.8	62	-44	-6.3	9
	곡성군	27,060	235	85.3	19	199	73.5	34	-36	-11.8	15

시·도	시·군·구	인구	2021년			2022년			증감		
			발생 건수	인구 대비	순위	발생 건수	인구 대비	순위	발생 건수	인구 대비	순위
충청	광양시	152,168	546	36.3	96	414	27.2	117	-132	-9.1	21
	구례군	24,655	83	32.9	104	181	73.4	35	98	40.5	-69
	나주시	116,456	1,018	87.2	18	1,364	117.1	8	346	29.9	-10
	담양군	45,792	322	69.7	36	321	70.1	38	-1	0.4	2
	목포시	216,939	1,096	50.1	70	1,171	54	61	75	3.9	-9
	무안군	90,608	411	45.1	76	421	46.5	74	10	1.4	-2
	보성군	38,471	138	35	98	195	50.7	65	57	15.7	-33
	순천시	278,737	648	23	136	731	26.2	121	83	3.2	-15
	신안군	37,858	282	73.8	30	308	81.4	26	26	7.6	-4
	여수시	274,765	748	27	121	734	26.7	120	-14	-0.3	-1
	영광군	52,197	290	55.8	61	212	40.6	87	-78	-15.2	26
	영암군	52,395	474	89.5	16	540	103.1	12	66	13.6	-4
	완도군	47,597	263	54.1	62	430	90.3	16	167	36.2	-46
	장성군	43,146	472	108.8	8	413	95.7	14	-59	-13.1	6
	장흥군	35,650	262	71.7	32	225	63.1	46	-37	-8.6	14
	진도군	29,507	73	24.3	131	80	27.1	119	7	2.8	-12
	함평군	30,784	306	97.8	10	364	118.2	7	58	20.4	-3
	해남군	65,831	463	68.9	37	359	54.5	59	-104	-14.4	22
경북	화순군	62,024	272	43.4	79	286	46.1	75	14	2.7	-4
	경산시	267,725	931	34.7	99	878	32.8	106	-53	-1.9	7
	경주시	249,607	1,238	49.1	72	1,201	48.1	71	-37	-1	-1
	고령군	30,353	217	70.9	34	236	77.8	28	19	6.9	-6
	구미시	408,110	577	14	176	760	18.6	149	183	4.6	-27
	군위군	23,340	144	62.8	48	138	59.1	53	-6	-3.7	5
	김천시	139,324	424	30.2	112	408	29.3	112	-16	-0.9	0
	문경시	70,373	483	67.9	39	447	63.5	45	-36	-4.4	6
	봉화군	30,139	29	9.4	198	13	4.3	220	-16	-5.1	22
	상주시	94,823	459	48	74	378	39.9	89	-81	-8.1	15
	성주군	42,566	406	94.8	12	439	103.1	12	33	8.3	0
	안동시	154,610	178	11.3	189	158	10.2	190	-20	-1.1	1
	영덕군	34,650	403	114.1	7	377	108.8	11	-26	-5.3	4
	영양군	16,022	87	53.3	66	95	59.3	51	8	6	-15
	영주시	100,749	309	30.3	111	360	35.7	98	51	5.4	-13
	영천시	101,088	253	24.8	128	396	39.2	90	143	14.4	-38

시·도	시·군·구	인구	2021년			2022년			증감		
			발생 건수	인구 대비	순위	발생 건수	인구 대비	순위	발생 건수	인구 대비	순위
	예천군	55,755	367	65.8	42	423	75.9	30	56	10.1	-12
	울릉군	8,996	10	11.3	189	3	3.3	228	-7	-8	39
	울진군	47,030	454	94.9	11	279	59.3	51	-175	-35.6	40
	의성군	50,186	144	28.4	118	207	41.2	84	63	12.8	-34
	청도군	41,614	284	67.8	40	274	65.8	42	-10	-2	2
	청송군	24,295	182	74.2	28	210	86.4	21	28	12.2	-7
	칠곡군	112,487	367	32.2	108	345	30.7	111	-22	-1.5	3
	포항시	496,650	1,464	29.1	115	1,274	25.7	124	-190	-3.4	9
경남	거제시	236,662	1,225	50.8	69	1,295	54.7	58	70	3.9	-11
	거창군	60,387	381	62.4	49	399	66.1	41	18	3.7	-8
	고성군	50,448	605	119.9	6	377	74.7	31	-228	-45.2	25
	김해시	535,129	1,554	28.9	116	1,765	33	105	211	4.1	-11
	남해군	41,579	349	82.6	20	234	56.3	56	-115	-26.3	36
	밀양시	102,945	2,008	194	2	1,997	194	2	-11	0	0
	사천시	109,369	355	32.3	107	523	47.8	72	168	15.5	-35
	산청군	34,028	224	65.2	43	137	40.3	88	-87	-24.9	45
	양산시	353,792	218	6.1	212	337	9.5	196	119	3.4	-16
	의령군	26,061	187	71	33	228	87.5	18	41	16.5	-15
	진주시	343,782	662	19.1	152	713	20.7	136	51	1.6	-16
	창녕군	58,372	929	154.5	3	839	143.7	4	-90	-10.8	1
	창원시 마산합포구 원구	363,158	388	10.5	194	345	9.5	196	-43	-1	2
	창원시 의창성산구	464,335	717	15.3	171	619	13.3	174	-98	-2	3
	창원시 진해구	193,994	284	14.6	174	361	18.6	149	77	4	-25
	통영시	122,681	505	40.3	86	460	37.5	93	-45	-2.8	7
	하동군	42,465	305	70.2	35	345	81.2	27	40	11	-8
	함안군	61,456	367	58.7	55	527	85.8	22	160	27.1	-33
	함양군	37,708	248	64.7	45	287	76.1	29	39	11.4	-16
	합천군	42,142	428	99.7	9	499	118.4	6	71	18.7	-3
제주	서귀포시	184,770	2,243	122.1	5	2,019	109.3	10	-224	-12.8	5
	제주시	493,389	2,922	59.3	52	2,805	56.9	55	-117	-2.4	3

2) 인구대비 최다발생 및 최소발생 시·군·구

순위	2021년		2022년	
	최다	최소	최다	최소
1st	강원 정선군	서울 강남구	강원 정선군	서울 송파구
2nd	경남 밀양시	서울 강서구	경남 밀양시	서울 강남구
3rd	경남 창녕군	서울 송파구	전북 부안군	서울 서초구
4th	경기 연천군	서울 노원구	경남 창녕군	경북 울릉군
5th	제주 서귀포시	서울 서초구	경기 연천군	서울 서대문구
6th	경남 고성군	서울 영등포구	경남 합천군	서울 강서구
7th	경북 영덕군	서울 광진구	전남 함평군	서울 영등포구
8th	전남 장성군	서울 서대문구	전남 나주시	서울 성북구
9th	경남 합천군	경기 안양시	충북 단양군	서울 노원구
10th	전남 함평군	서울 구로구	제주 서귀포시	서울 도봉구

- 시·군·구로 보면 강원 정선군과 경남 밀양시가 2021년에 이어 2022년에도 인구대비 발생건수가 가장 많은 지역으로 조사되었으며, 가장 적은 지역은 서울 송파구, 서울 강남구, 서울 서초구 순으로 나타남. 경북 울릉군의 경우 서울 외 지역 중 유일하게 최소 발생 10개 지역에 포함
- 강원 정선군의 2022년 인구대비 발생건수는 222.4건으로 2021년에 비해 △4.1건 감소했으나 서울 송파구(2.4건)의 92.7배에 달함. 송파구의 경우 인구대비 발생건이 가장 적은 지자체임에도 2021년 대비 △0.6건 감소

구분		2021년	2022년	증감	증감율
시	인구	24,831,537	24,819,663	-11,874	0.0%
	발생건	62,958	59,969	-2,989	-4.7%
	인구대비	25.4	24.2	-1.2	-4.9%
군	인구	5,048,176	4,286,618	-761,558	-15.1%
	발생건	24,502	25,138	636	2.6%
	인구대비	48.5	58.6	10.1	20.9%
구	인구	21,759,096	22,332,757	573,661	2.6%
	발생건	29,524	27,119	-3,951	-13.4%
	인구대비	13.6	12.1	-1.5	-10.7%

- 시/군/구별로 발생건을 보면 2022년 시 지역은 59,969건, 군 지역은 25,138건, 구 지역은 27,119건을 기록 시>구>군 순이었으나 인구대비 발생건수로는 시 지역 24.2건, 군 지역 58.6건, 구 지역 12.1건으로 군>시>구순으로 나타남

- 특히 시와 구 지역은 발생건수와 인구대비 발생 건수 모두 감소한데 반해 군 지역의 발생건수는 2021년 대비 636건이 더 늘었고 인구대비 발생건수는 10.1건 증가
- 이로 인해 2021년에는 군 지역의 인구대비 발생건수가 구 지역의 3.57배에서 2022년에는 4.84배로 확대

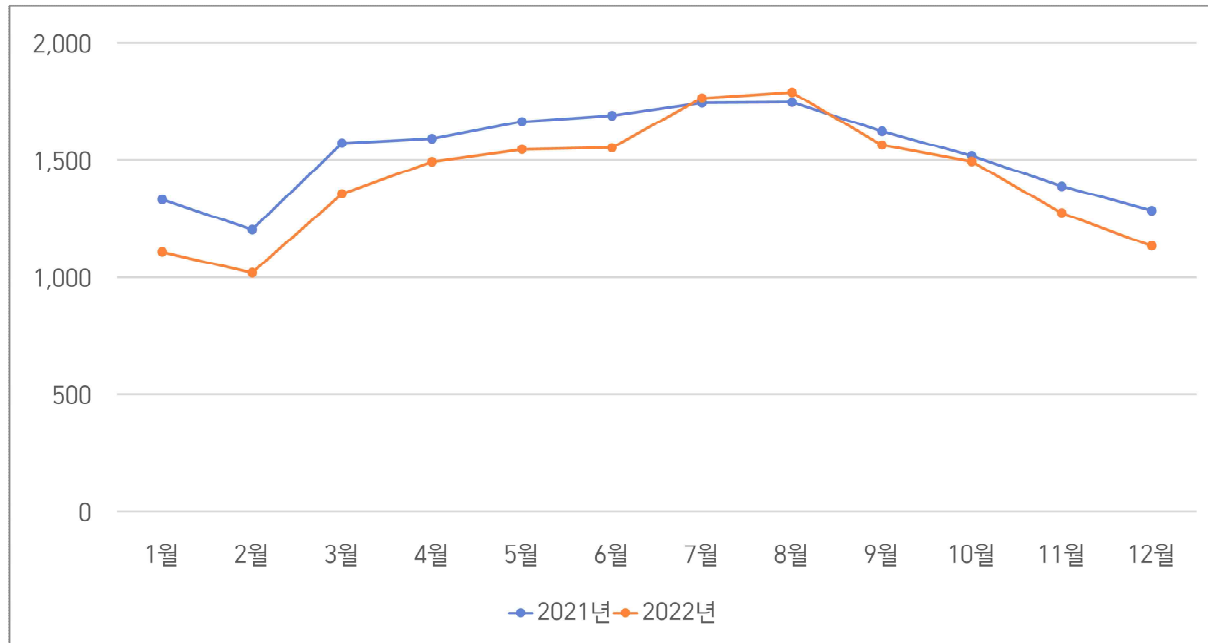
5. 품종별 발생현황4)

A. 품종 및 월별 발생현황

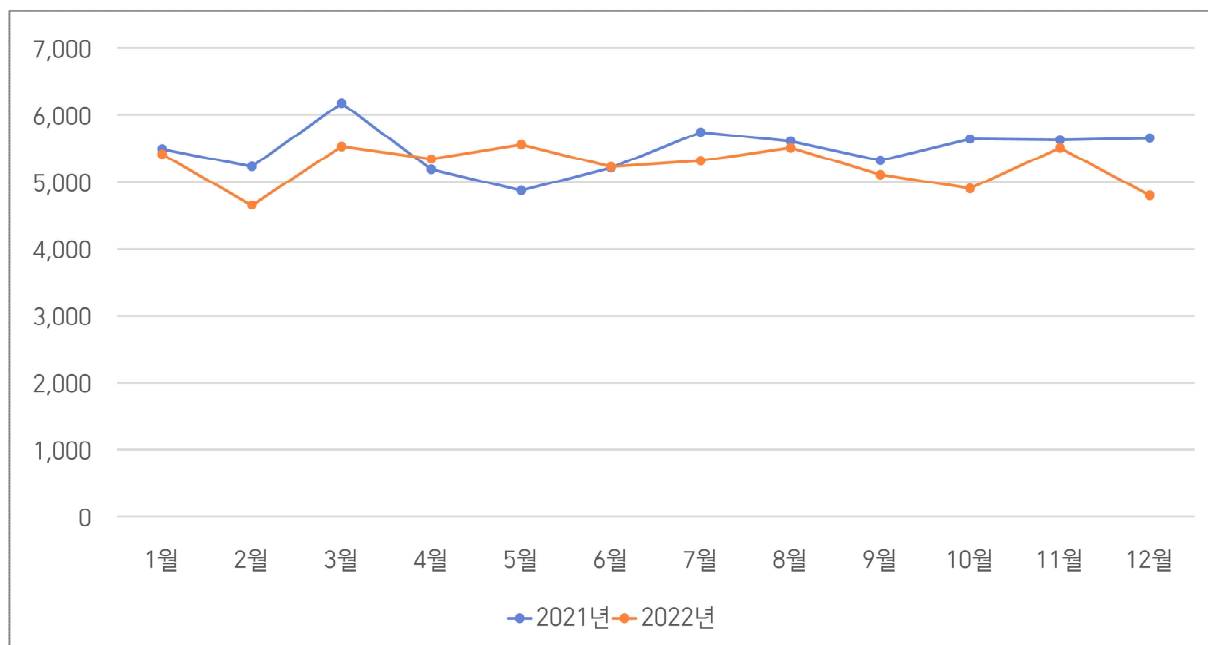
월	2021년		2022년		증감	
	품종건	비품종건	품종건	비품종건	품종건	비품종건
1월	1,331	5,492	1,107	5,415	-224	-77
2월	1,203	5,232	1,019	4,654	-184	-578
3월	1,571	6,177	1,356	5,530	-215	-647
4월	1,591	5,189	1,493	5,345	-98	156
5월	1,663	4,875	1,545	5,557	-118	682
6월	1,689	5,214	1,553	5,228	-136	14
7월	1,743	5,746	1,764	5,318	21	-428
8월	1,746	5,610	1,789	5,512	43	-98
9월	1,622	5,325	1,564	5,111	-58	-214
10월	1,517	5,643	1,494	4,905	-23	-738
11월	1,388	5,629	1,274	5,509	-114	-120
12월	1,284	5,656	1,133	4,801	-151	-855
합계	18,348	65,788	17,091	62,885	-1,257	-2,903
1월	7.3%	8.3%	6.5%	8.6%	-16.8%	-1.4%
2월	6.6%	8.0%	6.0%	7.4%	-15.3%	-11.0%
3월	8.6%	9.4%	7.9%	8.8%	-13.7%	-10.5%
4월	8.7%	7.9%	8.7%	8.5%	-6.2%	3.0%
5월	9.1%	7.4%	9.0%	8.8%	-7.1%	14.0%
6월	9.2%	7.9%	9.1%	8.3%	-8.1%	0.3%
7월	9.5%	8.7%	10.3%	8.5%	1.2%	-7.4%
8월	9.5%	8.5%	10.5%	8.8%	2.5%	-1.7%
9월	8.8%	8.1%	9.2%	8.1%	-3.6%	-4.0%
10월	8.3%	8.6%	8.7%	7.8%	-1.5%	-13.1%
11월	7.6%	8.6%	7.5%	8.8%	-8.2%	-2.1%
12월	7.0%	8.6%	6.6%	7.6%	-11.8%	-15.1%
합계	100.0%	100.0%	100.0%	100.0%	-6.9%	-4.4%

4) 비품종건 : APMS상 믹스견, 혼합, 잡종, 잡견, 백구, 황구, 진돗개와 그 혼종, 풍산개의 혼종, 삼살개의 혼종, 발바리와 그 혼종, 도사와 그 혼종
 품종건 : 비품종건의 나머지 종(예 : 비숃과 그 혼종)

1) 품종견 월별 발생현황



2) 비품종견 월별 발생현황

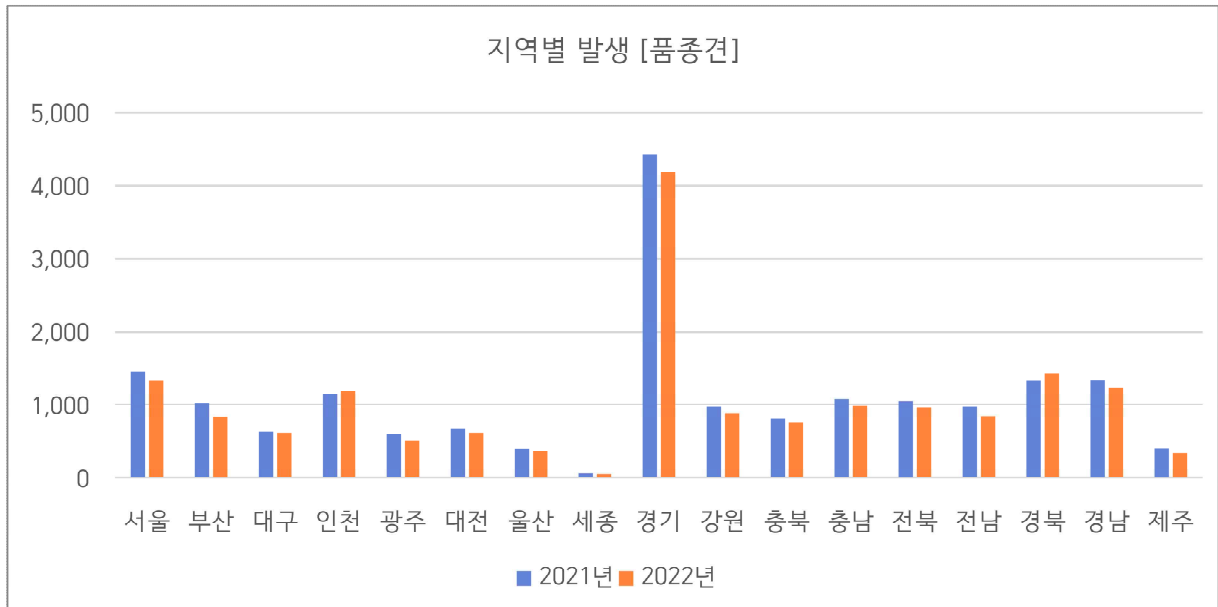


- 유실·유기된 개 중 품종견은 2021년 18,348건에서 2022년 17,091건으로 △1,257건 감소
- 비품종견은 같은 기간 65,788건에서 62,885건으로 △2,903건 감소
- 감소폭은 비품종견(△2,903건, △6.9%)이 크지만 감소율은 품종견(△1,257건, △4.4%)이 더 크게 나타남
- 품종견은 여름과 겨울철 발생에 있어 계절적 영향이 있는 것으로 보이나 비품종견은 확인 불가

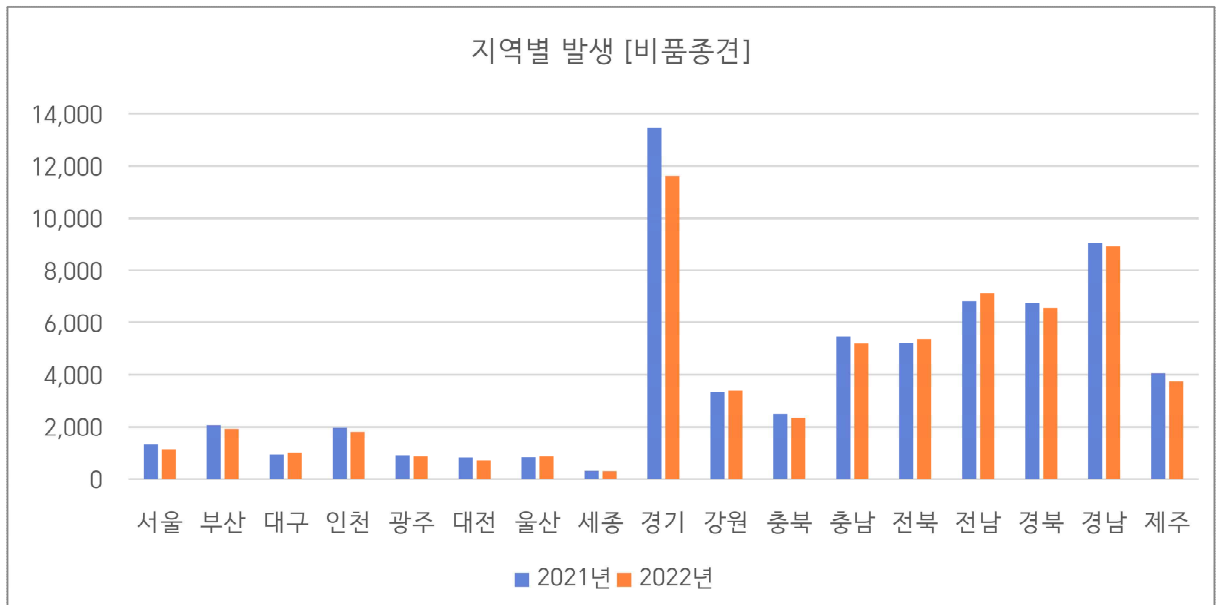
B. 품종 및 지역별 발생현황

지역	2021년		2022년		증감	
	품종건	비품종건	품종건	비품종건	품종건	비품종건
서울	1,451	1,320	1,332	1,147	-119	-173
부산	1,020	2,067	834	1,932	-186	-135
대구	624	948	609	1,023	-15	75
인천	1,147	1,961	1,183	1,814	36	-147
광주	596	918	503	867	-93	-51
대전	660	822	610	705	-50	-117
울산	404	842	362	871	-42	29
세종	67	307	60	295	-7	-12
경기	4,423	13,480	4,176	11,636	-247	-1,844
강원	967	3,329	882	3,376	-85	47
충북	809	2,475	762	2,328	-47	-147
충남	1,083	5,472	978	5,168	-105	-304
전북	1,053	5,197	959	5,374	-94	177
전남	967	6,800	842	7,125	-125	325
경북	1,330	6,748	1,433	6,557	103	-191
경남	1,337	9,056	1,231	8,921	-106	-135
제주	410	4,046	335	3,746	-75	-300
합계	18,348	65,788	17,091	62,885	-1,257	-2,903
서울	7.9%	2.0%	7.8%	1.8%	-8.2%	-13.1%
부산	5.6%	3.1%	4.9%	3.1%	-18.2%	-6.5%
대구	3.4%	1.4%	3.6%	1.6%	-2.4%	7.9%
인천	6.3%	3.0%	6.9%	2.9%	3.1%	-7.5%
광주	3.2%	1.4%	2.9%	1.4%	-15.6%	-5.6%
대전	3.6%	1.2%	3.6%	1.1%	-7.6%	-14.2%
울산	2.2%	1.3%	2.1%	1.4%	-10.4%	3.4%
세종	0.4%	0.5%	0.4%	0.5%	-10.4%	-3.9%
경기	24.1%	20.5%	24.4%	18.5%	-5.6%	-13.7%
강원	5.3%	5.1%	5.2%	5.4%	-8.8%	1.4%
충북	4.4%	3.8%	4.5%	3.7%	-5.8%	-5.9%
충남	5.9%	8.3%	5.7%	8.2%	-9.7%	-5.6%
전북	5.7%	7.9%	5.6%	8.5%	-8.9%	3.4%
전남	5.3%	10.3%	4.9%	11.3%	-12.9%	4.8%
경북	7.2%	10.3%	8.4%	10.4%	7.7%	-2.8%
경남	7.3%	13.8%	7.2%	14.2%	-7.9%	-1.5%
제주	2.2%	6.2%	2.0%	6.0%	-18.3%	-7.4%
합계	100.0%	100.0%	100.0%	100.0%	-6.9%	-4.4%

1) 품종견



2) 비품종견

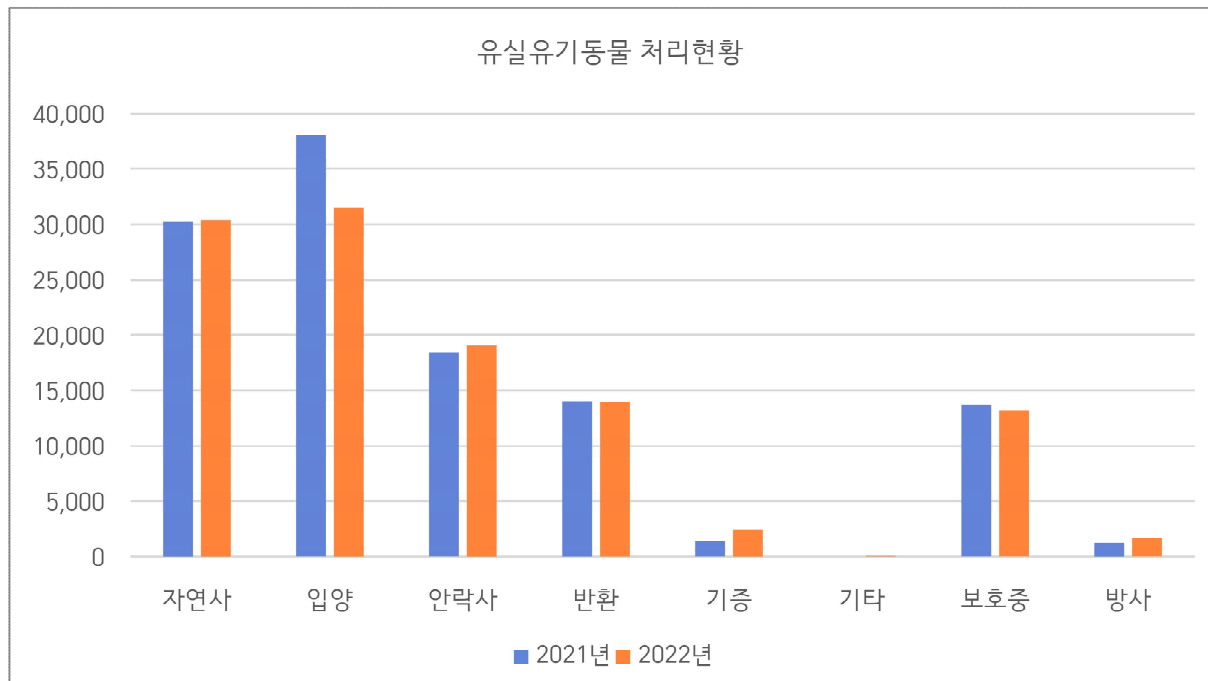


- 유실·유기견 발생건 중 도 지역의 82.4%, 시 지역은 61.2%를 비품종견이 차지. 그 비중이 점차 높아지는 추세
- 품종견은 인천(36건)과 경북(103건)을 제외한 15개 시·도에서 발생건수가 감소했으나 비품종견은 대구(75건), 울산(29건), 강원(47건), 전북(177건), 전남(325건) 등 5개 시·도에서 2021년 대비 증가
- 서울은 품종견의 비율이 비품종견보다 더 높은 유일한 지역이며, 제주는 비품종견의 비율이 91.8%로 가장 높은 것으로 나타남

6. 유실·유기동물 처리현황

A. 연도별 처리현황

구분	2021년		2022년		증감	
	발생건(A)	비율	발생건(B)	비율	발생건(C=B-A)	비율(C/A)
자연사	30,209	25.8%	30,381	27.1%	172	0.6%
입양	38,044	32.5%	31,513	28.1%	-6,531	-17.2%
안락사	18,406	15.7%	19,065	17.0%	659	3.6%
반환	14,006	12.0%	13,947	12.4%	-59	-0.4%
기증	1,403	1.2%	2,400	2.1%	997	71.1%
기타	-	0.0%	56	0.0%	N/A	N/A
보호중	13,668	11.7%	13,181	11.7%	-487	-3.6%
방사	1,248	1.1%	1,683	1.5%	435	34.9%
합계	116,984	100.0%	112,226	100.0%	-4,758	-4.1%

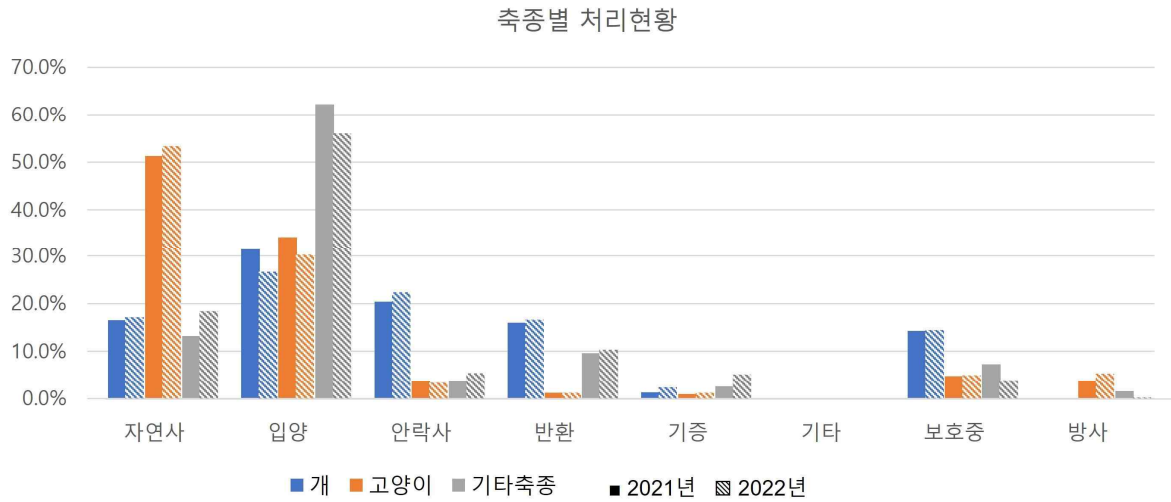


- 2022년 발생한 유실·유기동물 중 자연사는 27.1%, 안락사는 17.0%로 44.1%는 보호소 내에서 죽음에 이르렀으며, 28.1%만 입양. 2021년 자연사 24.8%, 안락사 15.7%, 입양이 32.5%였던 것과 비교하면 보호소 내에서 더 많이 죽고 입양은 감소하는 등 지표 악화
- 특히 입양의 경우 팬데믹 기간 반려동물에 대한 수요증가와 함께 입양도 증가할 것이라는 기대와 달리 2021년 대비 6,531건(△17.2%) 감소

B. 축종별 처리현황

구분	개	2021년 고양이	기타	개	2022년 고양이	기타	개	증감 고양이	기타
자연사	13,889	16,132	188	13,727	16,374	280	-162	242	92
입양	26,408	10,748	888	21,354	9,312	847	-5,054	-1,436	-41
안락사	17,199	1,153	54	17,929	1,053	83	730	-100	29
반환	13,489	380	137	13,395	394	158	-94	14	21
기증	1,077	291	35	1,913	409	78	836	118	43
기타	0	0	0	53	2	1	53	2	1
보호종	12,055	1,509	104	11,595	1,525	61	-460	16	-43
방사	19	1,208	21	10	1,668	5	-9	460	-16
합계	84,136	31,421	1,427	79,976	30,737	1,513	-4,160	-684	86

구분	개	2021년 고양이	기타	개	2022년 고양이	기타	개	증감 고양이	기타
자연사	16.5%	51.3%	13.2%	17.2%	53.3%	18.5%	-1.2%	1.5%	48.9%
입양	31.4%	34.2%	62.2%	26.7%	30.3%	56.0%	-19.1%	-13.4%	-4.6%
안락사	20.4%	3.7%	3.8%	22.4%	3.4%	5.5%	4.2%	-8.7%	53.7%
반환	16.0%	1.2%	9.6%	16.7%	1.3%	10.4%	-0.7%	3.7%	15.3%
기증	1.3%	0.9%	2.5%	2.4%	1.3%	5.2%	77.6%	40.5%	122.9%
기타	-	-	-	0.1%	0.0%	0.1%	N/A	N/A	N/A
보호종	14.3%	4.8%	7.3%	14.5%	5.0%	4.0%	-3.8%	1.1%	-41.3%
방사	0.0%	3.8%	1.5%	0.0%	5.4%	0.3%	-47.4%	38.1%	-76.2%
합계	100.0%	100.0%	100.0%	100.0%	100.0%	100.0%	-4.9%	-2.2%	6.0%

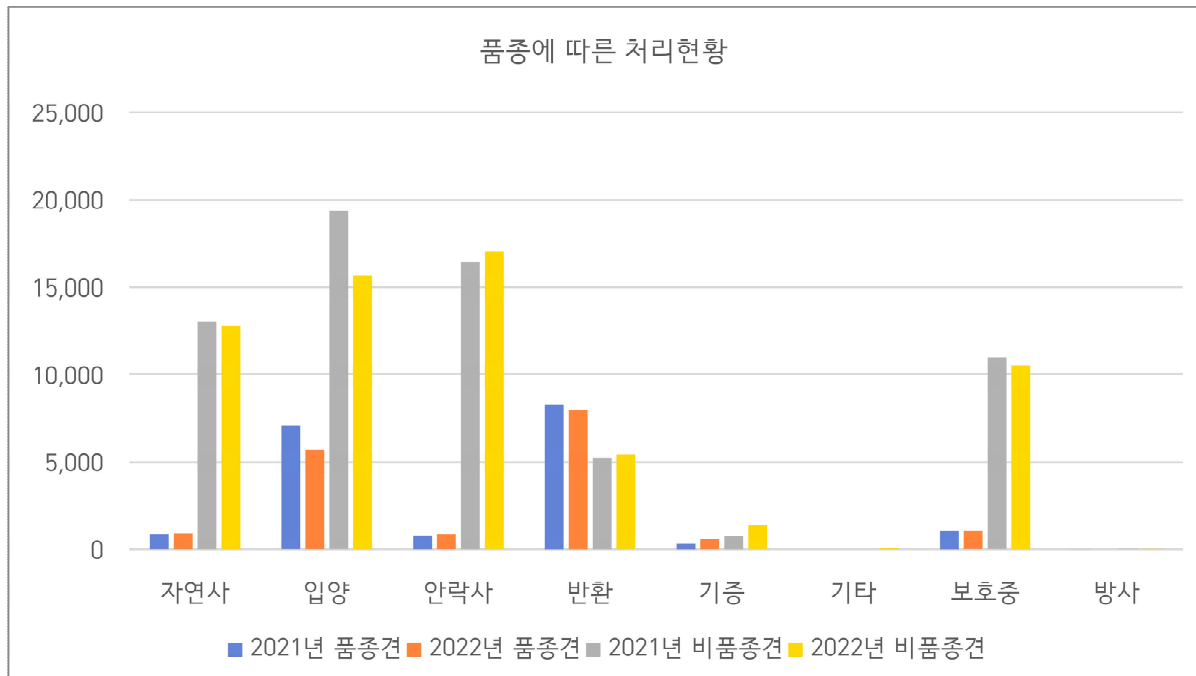


- 축종별 처리현황에서는 개는 전체 79,976건 중 자연사 13,727건(17.2%), 안락사 17,929건(22.4%)로 39.6%가 보소내에서 죽음을 맞이했고, 입양은 21,354건(26.7%). 고양이의 경우 30,737건 중 자연사 16,374건(53.3%), 안락사 1,053건(3.4%)로 56.7%가 죽었으며, 입양은 9,312건(30.3%)을 기록. 기타축종은 1,513건 중 자연사 280건(18.5%), 안락사 83건(5.5%)로 개나 고양이에 비해 보소내에서 죽는 비율이 상대적으로 낮았으나 입양은 847건(56.6%)로 개나 고양이에 비해 높은 것으로 확인
- 입소된 동물의 보호와 관련된 지표가 전반적으로 악화된 가운데 특히 고양이의 자연사율은 2021년 51.3%에서 2022년 53.3%로 증가해 대책이 요구되는 상황

C. 개의 품종별 처리현황

구분	2021년		2022년		증감	
	품종건	비품종건	품종건	비품종건	품종건	비품종건
자연사	858	13,031	937	12,790	79	-241
입양	7,056	19,352	5,688	15,666	-1,368	-3,686
안락사	769	16,430	860	17,069	91	639
반환	8,258	5,231	7,986	5,409	-272	178
기증	319	758	549	1,364	230	606
기타	0	0	0	53	0	53
보호중	1,086	10,969	1,071	10,524	-15	-445
방사	2	17	0	10	-2	-7
합계	18,348	65,788	17,091	62,885	-1,257	-2,903

구분	2021년		2022년		증감	
	품종건(A)	비품종건	품종건(B)	비품종건	품종건 (C=B-A)	비품종건 (C/A)
자연사	4.7%	19.8%	5.5%	20.3%	9.2%	-1.8%
입양	38.5%	29.4%	33.3%	24.9%	-19.4%	-19.0%
안락사	4.2%	25.0%	5.0%	27.1%	11.8%	3.9%
반환	45.0%	8.0%	46.7%	8.6%	-3.3%	3.4%
기증	1.7%	1.2%	3.2%	2.2%	72.1%	79.9%
기타	0.0%	0.0%	0.0%	0.1%	N/A	N/A
보호중	5.9%	16.7%	6.3%	16.7%	-1.4%	-4.1%
방사	0.0%	0.0%	0.0%	0.0%	-100.0%	-41.2%
합계	100.0%	100.0%	100.0%	100.0%	-6.9%	-4.4%



- 유실·유기견의 품종에 따른 처리현황에서는 품종건은 자연사 937건(5.5%), 안락사 860건(5.0%)로 10.5%가 죽었고, 입양은 5,688건(33.3%), 반환은 7,986건(46.7%)으로 새로운 가정은 찾거나 원가정으로 돌려보내진 비율이 80%에 이릅니다
- 반면 비품종건은 자연사 12,790건(20.3%), 안락사 17,069건(27.1%)로 절반 가까운 47.4%가 죽음에 이르렀고, 입양은 15,666건(24.9%), 반환은 5,409건(8.6%)로 가정으로 돌아간 비율이 품종건의 절반에도 미치지 못함
- 그러나 품종건의 경우에도 전체 발생건수가 감소했음에도 자연사와 안락사는 증가하고, 입양과 반환은 감소하는 등 악화

D. 지역별 처리현황

1) 2021년

구분	자연사	입양	안락사	반환	기증	기타	보호중	방사	합계
서울	1,241	2,067	395	1,339	147	0	199	38	5,426
부산	3,558	1,791	106	670	1	0	563	50	6,739
대구	1,627	1,621	511	517	1	0	126	2	4,405
인천	1,875	2,246	382	913	26	0	407	73	5,922
광주	1,596	705	237	459	4	0	258	26	3,285
대전	363	635	169	687	1	0	254	0	2,109
울산	1,187	771	120	236	41	0	522	49	2,926
세종	70	252	142	7	0	0	49	17	537
경기	4,882	7,533	4,858	3,409	975	0	1,949	214	23,820
강원	1,175	1,578	854	893	6	0	946	51	5,503
충북	482	1,512	929	612	12	0	546	108	4,201
충남	1,534	3,246	1,571	772	24	0	977	156	8,280
전북	1,847	3,870	590	683	8	0	1,396	122	8,516
전남	2,577	2,327	1,779	675	22	0	1,322	99	8,801
경북	1,447	3,753	1,476	812	13	0	1,844	65	9,410
경남	3,774	3,342	1,764	999	25	0	1,999	36	11,939
제주	974	795	2,523	323	97	0	311	142	5,165
서울	21.4%	33.4%	13.8%	25.4%	3.0%	0.0%	2.6%	0.3%	100.0%
부산	52.1%	22.6%	2.9%	9.5%	0.2%	0.0%	11.5%	1.2%	100.0%
대구	34.0%	38.6%	14.3%	11.5%	0.0%	0.0%	1.4%	0.1%	100.0%
인천	31.8%	36.0%	11.3%	14.2%	0.0%	0.0%	5.1%	1.7%	100.0%
광주	46.0%	23.6%	7.9%	14.4%	0.0%	0.0%	7.9%	0.2%	100.0%
대전	27.9%	23.1%	15.1%	26.4%	0.0%	0.0%	7.6%	0.0%	100.0%
울산	40.5%	26.0%	4.5%	8.0%	2.9%	0.0%	16.6%	1.5%	100.0%
세종	10.3%	34.8%	42.1%	4.8%	0.0%	0.0%	5.5%	2.4%	100.0%
경기	19.8%	33.3%	23.9%	13.4%	3.8%	0.0%	4.4%	1.4%	100.0%
강원	21.2%	29.2%	16.7%	15.8%	0.0%	0.0%	16.0%	1.1%	100.0%
충북	16.0%	34.7%	26.8%	13.2%	0.0%	0.0%	7.0%	2.3%	100.0%
충남	15.0%	35.2%	30.6%	8.1%	0.3%	0.0%	9.5%	1.3%	100.0%
전북	22.2%	43.5%	10.6%	8.6%	0.0%	0.0%	13.8%	1.3%	100.0%
전남	26.6%	21.9%	30.2%	7.2%	0.5%	0.0%	12.3%	1.1%	100.0%
경북	19.7%	36.1%	20.9%	7.8%	0.0%	0.0%	14.7%	0.8%	100.0%
경남	32.7%	24.5%	20.8%	7.5%	0.9%	0.0%	13.1%	0.6%	100.0%
제주	12.6%	14.8%	61.5%	5.4%	0.8%	0.0%	3.3%	1.5%	100.0%

2) 2022년

구분	자연사	입양	안락사	반환	기증	기타	보호중	방사	합계
서울	1,297	1,361	537	1,171	137	1	146	52	4,702
부산	3,467	1,268	178	657	2		461	48	6,081
대구	1,634	1,569	512	517	1		80	8	4,321
인천	1,927	1,913	416	937	140		277	166	5,776
광주	1,488	598	227	462	26	1	335	3	3,140
대전	233	494	122	729	5		191	13	1,787
울산	1,120	544	141	183	22		862	81	2,953
세종	56	150	159	9			56	8	438
경기	4,282	5,835	4,604	3,381	1,260	2	1,627	233	21,224
강원	1,280	1,356	816	818	18		1,204	79	5,571
충북	699	1,482	817	642	35		424	114	4,213
충남	1,721	2,471	1,664	779	94	42	910	122	7,803
전북	1,892	3,369	822	690	111	5	1,457	163	8,509
전남	2,804	2,112	1,848	684	58	3	1,529	260	9,298
경북	1,935	3,549	1,473	841	137	2	1,277	85	9,299
경남	3,637	2,792	2,234	1,177	187		2,123	137	12,287
제주	909	650	2,495	270	167		222	111	4,824
서울	27.6%	28.9%	11.4%	24.9%	2.9%	0.0%	3.1%	1.1%	100.0%
부산	57.0%	20.9%	2.9%	10.8%	0.0%	-	7.6%	0.8%	100.0%
대구	37.8%	36.3%	11.8%	12.0%	0.0%	-	1.9%	0.2%	100.0%
인천	33.4%	33.1%	7.2%	16.2%	2.4%	-	4.8%	2.9%	100.0%
광주	47.4%	19.0%	7.2%	14.7%	0.8%	0.0%	10.7%	0.1%	100.0%
대전	13.0%	27.6%	6.8%	40.8%	0.3%	-	10.7%	0.7%	100.0%
울산	37.9%	18.4%	4.8%	6.2%	0.7%	-	29.2%	2.7%	100.0%
세종	12.8%	34.2%	36.3%	2.1%	-	-	12.8%	1.8%	100.0%
경기	20.2%	27.5%	21.7%	15.9%	5.9%	0.0%	7.7%	1.1%	100.0%
강원	23.0%	24.3%	14.6%	14.7%	0.3%	-	21.6%	1.4%	100.0%
충북	16.6%	35.2%	19.4%	15.2%	0.8%	-	10.1%	2.7%	100.0%
충남	22.1%	31.7%	21.3%	10.0%	1.2%	0.5%	11.7%	1.6%	100.0%
전북	22.2%	39.6%	9.7%	8.1%	1.3%	0.1%	17.1%	1.9%	100.0%
전남	30.2%	22.7%	19.9%	7.4%	0.6%	0.0%	16.4%	2.8%	100.0%
경북	20.8%	38.2%	15.8%	9.0%	1.5%	0.0%	13.7%	0.9%	100.0%
경남	29.6%	22.7%	18.2%	9.6%	1.5%	-	17.3%	1.1%	100.0%
제주	18.8%	13.5%	51.7%	5.6%	3.5%	-	4.6%	2.3%	100.0%

3) 증감

구분	자연사	입양	안락사	반환	기증	기타	보호중	방사	합계
서울	56	-706	142	-168	-10	1	-53	14	-724
부산	-91	-523	72	-13	1	0	-102	-2	-658
대구	7	-52	1	0	0	0	-46	6	-84
인천	52	-333	34	24	114	0	-130	93	-146
광주	-108	-107	-10	3	22	1	77	-23	-145
대전	-130	-141	-47	42	4	0	-63	13	-322
울산	-67	-227	21	-53	-19	0	340	32	27
세종	-14	-102	17	2	0	0	7	-9	-99
경기	-600	-1,698	-254	-28	285	2	-322	19	-2,596
강원	105	-222	-38	-75	12	0	258	28	68
충북	217	-30	-112	30	23	0	-122	6	12
충남	187	-775	93	7	70	42	-67	-34	-477
전북	45	-501	232	7	103	5	61	41	-7
전남	227	-215	69	9	36	3	207	161	497
경북	488	-204	-3	29	124	2	-567	20	-111
경남	-137	-550	470	178	162	0	124	101	348
제주	-65	-145	-28	-53	70	0	-89	-31	-341
서울	4.5%	-34.2%	35.9%	-12.5%	-6.8%	N/A	-26.6%	36.8%	-13.3%
부산	-2.6%	-29.2%	67.9%	-1.9%	100.0%	N/A	-18.1%	-4.0%	-9.8%
대구	0.4%	-3.2%	0.2%	0.0%	0.0%	N/A	-36.5%	300.0%	-1.9%
인천	2.8%	-14.8%	8.9%	2.6%	438.5%	N/A	-31.9%	127.4%	-2.5%
광주	-6.8%	-15.2%	-4.2%	0.7%	550.0%	N/A	29.8%	-88.5%	-4.4%
대전	-35.8%	-22.2%	-27.8%	6.1%	400.0%	N/A	-24.8%	N/A	-15.3%
울산	-5.6%	-29.4%	17.5%	-22.5%	-46.3%	N/A	65.1%	65.3%	0.9%
세종	-20.0%	-40.5%	12.0%	28.6%	N/A	N/A	14.3%	-52.9%	-18.4%
경기	-12.3%	-22.5%	-5.2%	-0.8%	29.2%	N/A	-16.5%	8.9%	-10.9%
강원	8.9%	-14.1%	-4.4%	-8.4%	200.0%	N/A	27.3%	54.9%	1.2%
충북	45.0%	-2.0%	-12.1%	4.9%	191.7%	N/A	-22.3%	5.6%	0.3%
충남	12.2%	-23.9%	5.9%	0.9%	291.7%	N/A	-6.9%	-21.8%	-5.8%
전북	2.4%	-12.9%	39.3%	1.0%	1287.5%	N/A	4.4%	33.6%	-0.1%
전남	8.8%	-9.2%	3.9%	1.3%	163.6%	N/A	15.7%	162.6%	5.6%
경북	33.7%	-5.4%	-0.2%	3.6%	953.8%	N/A	-30.7%	30.8%	-1.2%
경남	-3.6%	-16.5%	26.6%	17.8%	648.0%	N/A	6.2%	280.6%	2.9%
제주	-6.7%	-18.2%	-1.1%	-16.4%	72.2%	N/A	-28.6%	-21.8%	-6.6%

- 지역별로는 자연사율이 가장 높은 지역은 부산으로 전체 6,081건 중 3,467건(57.0%)이 자연사했고, 세종(56건, 12.8%)과 대전(233건, 13.0%)이 가장 낮은 것으로 나타남
- 안락사율이 가장 높은 지역은 제주로 4,824건 중 2,495건(51.7%)이 안락사, 부산은 6,081건 중 178건(2.9%)으로 가장 낮음. 입양률은 전북이 8,509건 중 3,369건(39.6%)이 입양되어 가장 높았고, 제주가 4,824건 중 650건(13.5%)로 가장 낮은 것으로 조사됨
- 제주 유일하게 전체 발생건 중 절반 이상이 안락사되는 지역으로 자연사까지 더하면 입소 동물의 70.6%가 보호소 내에서 죽음을 맞이. 부산의 경우 자연사율이 낮은 안락사율에 기인한 것인지 확인 필요. 다만, 안락사율이 비슷한 대전은 자연사율이 13.0%에 불과해 원인 분석 및 대책 마련이 필요할 것으로 보임

E. 연령별 처리현황

구분	2021년	2022년	증감	2021년	2022년	증감	2021년	2022년	증감
	0세			1세			2세		
자연사	22,744	22,908	164	2,045	2,159	114	1,686	1,712	26
입양	22,952	19,622	-3,330	4,246	3,345	-901	3,683	2,966	-717
안락사	7,611	7,888	277	2,836	2,704	-132	3,128	3,177	49
반환	1,347	1,486	139	1,683	1,577	-106	2,642	2,536	-106
기증	550	1,150	600	245	336	91	198	294	96
보호중	6,867	6,491	-376	1,545	1,686	141	1,951	1,794	-157
방사	566	877	311	188	212	24	198	278	80
기타	0	44	44	0	5	5	0	2	2
	3세			4세			5세		
자연사	1,460	1,430	-30	704	697	-7	662	570	-92
입양	2,957	2,297	-660	1,353	1,071	-282	1,198	921	-277
안락사	2,214	2,483	269	962	1,040	78	778	771	-7
반환	2,664	2,571	-93	1,441	1,407	-34	1,300	1,357	57
기증	163	237	74	89	103	14	61	117	56
보호중	1,538	1,405	-133	690	616	-74	474	591	117
방사	177	187	10	66	53	-13	30	47	17
기타	0	3	3	0	2	2	0	0	0
	6-10세			11-15세			16세 이상		
자연사	805	799	-6	98	100	2	5	6	1
입양	1,554	1,213	-341	95	75	-20	6	3	-3
안락사	804	914	110	71	85	14	2	3	1
반환	2,554	2,536	-18	343	441	98	32	36	4
기증	94	152	58	3	11	8	0	0	0
보호중	568	553	-15	34	44	10	1	1	0
방사	23	29	6	0	0	0	0	0	0
기타	0	0	0	0	0	0	0	0	0

구분	2020년	2021년	증감	2020년	2021년	증감	2020년	2021년	증감
	0세			1세			2세		
자연사	36.3%	37.9%	0.7%	16.0%	18.0%	5.6%	12.5%	13.4%	1.5%
입양	36.6%	32.5%	-14.6%	33.2%	27.8%	-21.2%	27.3%	23.2%	-19.5%
안락사	12.2%	13.0%	1.2%	22.2%	22.5%	-4.7%	23.2%	24.9%	1.6%
반환	2.2%	2.5%	0.6%	13.2%	13.1%	-6.3%	19.6%	19.9%	-4.0%
기증	0.9%	1.9%	2.6%	1.9%	2.8%	37.1%	1.5%	2.3%	48.5%
보호중	11.0%	10.7%	-1.7%	12.1%	14.0%	9.1%	14.5%	14.1%	-8.0%
방사	0.9%	1.5%	1.4%	1.5%	1.8%	12.8%	1.5%	2.2%	40.4%
기타	0.0%	0.1%	0.2%	0.0%	0.0%	N/A	0.0%	0.0%	N/A
구분	3세			4세			5세		
자연사	13.1%	13.5%	-2.1%	13.3%	14.0%	-1.0%	14.7%	13.0%	-13.9%
입양	26.5%	21.6%	-22.3%	25.5%	21.5%	-20.8%	26.6%	21.1%	-23.1%
안락사	19.8%	23.4%	12.1%	18.1%	20.8%	8.1%	17.3%	17.6%	-0.9%
반환	23.8%	24.2%	-3.5%	27.2%	28.2%	-2.4%	28.9%	31.0%	4.4%
기증	1.5%	2.2%	45.4%	1.7%	2.1%	15.7%	1.4%	2.7%	91.8%
보호중	13.8%	13.2%	-8.6%	13.0%	12.3%	-10.7%	10.5%	13.5%	24.7%
방사	1.6%	1.8%	5.6%	1.2%	1.1%	-19.7%	0.7%	1.1%	56.7%
기타	0.0%	0.0%	N/A	0.0%	0.0%	N/A	0.0%	0.0%	N/A
구분	6-10세			11-15세			16세 이상		
자연사	12.6%	12.9%	-0.7%	15.2%	13.2%	2.0%	10.9%	12.2%	20.0%
입양	24.3%	19.6%	-21.9%	14.8%	9.9%	-21.1%	13.0%	6.1%	-50.0%
안락사	12.6%	14.8%	13.7%	11.0%	11.2%	19.7%	4.3%	6.1%	50.0%
반환	39.9%	40.9%	-0.7%	53.3%	58.3%	28.6%	69.6%	73.5%	12.5%
기증	1.5%	2.5%	61.7%	0.5%	1.5%	266.7%	0.0%	0.0%	N/A
보호중	8.9%	8.9%	-2.6%	5.3%	5.8%	29.4%	2.2%	2.0%	0.0%
방사	0.4%	0.5%	26.1%	0.0%	0.0%	N/A	0.0%	0.0%	N/A
기타	0.0%	0.0%	N/A	0.0%	0.0%	N/A	0.0%	0.0%	N/A

- 연령별로 보면 0세 개체의 경우 전체 60,466건 중 자연사가 22,908건으로 37.9%에 달함. 반면 연령이 높아질수록 자연사율은 감소하는 추세를 보여 1세는 18.0%, 2세는 13.4%

- 3세는 13.5%, 4세는 14.0%, 5세는 13.0%를 기록
- 0세 개체의 자연사율이 높은 것은 0세 고양이의 자연사율이 높기 때문. 0세 고양이의 경우 24,697건 중 55.9%에 해당하는 13,795건이 자연사로 처리. 개의 경우 0세 개체 34,909건 중 자연사는 8,928건으로 25.6%를 차지
 - 입양률 역시 연령이 높아질수록 낮아지는 경향을 보여 0세는 36.6%, 1세는 33.2%, 2세는 27.3%로 점차 감소하다 16세 이상은 13.0%를 기록
 - 반면 반환율은 연령과 함께 높아지는 경향을 보여 0세 개체의 경우 2.5%인데 반해 5세 개체는 31.0%, 6-10세 개체는 40.9%에 달함

III. 조사결과 및 결론

1. 유실·유기동물 발생 감소 추세

- 유실·유기동물 발생건은 2019년 133,153건으로 최고치를 찍고 2020년 128,717건, 2021년 116,984건, 2022년 112,226건으로 감소세를 보이고 있음
- 2019년 대비 △20,927건(15.7%) 감소. 감소 원인이 분명하지는 않으나 개의 유실·유기가 고속도로 통행량과 상관관계를 보인다는 점을⁵⁾ 고려하면 2020년 발생한 코로나-19로 인한 사회적 거리두기와 영향과 농림축산식품부의 자진신고기간 등을 운영을 통한 반려견 등록률 제고 등이 영향 미쳤을 가능성도 있음

2. 고양이와 기타축종 비율 증가

- 2022년 고양이의 유실·유기 발생건수는 2021년 대비 △684건 감소했으나 전체 발생건수에서 차지하는 비중은 2021년 26.9%에서 2022년 27.4%로 상승
- 기타축종의 경우 2021년 대비 86건이 증가했으며, 전체 2022년 발생건수에서의 비중은 1.2%에서 1.3%로 소폭 증가
- 개, 고양이, 기타축종 중 여전히 개의 발생건수와 비중이 가장 크기는 하나 고양이와 기타축종의 발생비율이 점점 증가하는 추세

[연도별 고양이&기타축종 비중]

축종	2018년	2019년	2020년	2021년	2022년
고양이	22.9%	23.2%	25.5%	26.9%	27.4%
기타축종	1.0%	1.1%	1.2%	1.2%	1.3%

- 현행 동물보호법에서는 개의 경우 소유자등이 없이 거리를 배회하는 동물을 유실·유기동물로 간주하여 구조·보호하도록 하고 있으나 고양이는 도심지나 주택가에서 자연적으로 번식하여 자생적으로 살아가는 '길고양이'를 인정
- 고양이, 특히 소위 '코리안 숏 헤어'로 분류되는 종의 고양이를 잃어버린 경우 반려인이 해당 고양이를 다시 찾기가 어려움
- 실제 2022년 발생한 고양이의 유실·유기건 중 원소유자에게 돌아간 반환율은 1.3%불과(전체 30,737건 중 394건). 반면 개의 반환율은 16.7%로 고양이에 비해 원주인에게 돌아갈 확률이 12.8배에 달함

5) 유상식·배관표, 유기동물 관리 정책개발을 위한 발생원인 실증분석, 「한국사회와 행정연구」 제33권 제1호(2022. 5)

- 고양이 반려인구 및 유실·유기동물 중 고양이가 차지하는 비중은 지속적으로 증가하는 추세로 이에 대한 대책이 요구되며, 그 일환으로 현재 일부지역에서 시범사업으로 진행중인 고양이의 동물등록을 확대하는 방안에 대해 검토 가능
- 미국 보호소 내 마이크로칩이 등록된 동물의 특징을 조사한 연구에 따르면 전반적으로 마이크로칩이 등록된 동물의 반환율이 그렇지 않은 동물에 비해 높은 것으로 나타났으며, 고양이의 경우 마이크로칩이 등록된 경우 반환율이 38.5%로 마이크로칩이 없는 경우(1.8%)의 21.3배에 달함
- 고양이의 경우 다른 축종에 비해 유기가 용이한 반면 유실시에는 해당 개체를 식별하기가 어렵다는 점, 등록개체와 미등록 개체간 반환율의 차이 등을 고려하면 동물등록 대상 확대를 적극적으로 검토할 필요가 있음

3. 도·농간 양극화

A. 수도권 및 대도시 비중 감소

- 전체 유실·유기동물 발생건 중 서울의 비중은 2016년 9.7%에서 2022년 4.2%로 감소
- 17개 시·도 중 2016년 경기도를 제외한 나머지 도의 발생건수는 서울보다 적었으나 2022년에는 경기도와 충북을 제외한 나머지 지역의 발생건수가 서울을 추월
- 경남의 경우 2016년 발생건수가 서울의 0.76배 수준이었지만 2022년에는 2.61배를, 전남은 2016년 0.32배 2022년 1.98배를 기록

B. 비도시지역의 인구대비 발생건수 증가

- 2016년 인구 1만 명 당 발생건수는 시 18.4건, 군 19.3건, 구 15.4건으로 큰 차이가 없었으나 2022년에는 시 24.2건, 군 58.6건, 구 12.1건으로 시는 31.5%, 군은 203.6% 늘었고, 구는 △21.4% 감소
- 시와 구는 2021년에 비해 2022년 발생건수와 인구대비 발생건수 모두 감소한 가운데 군 지역은 발생건수와 인구대비 발생건수 모두 증가
- 인구대비 발생건수 역시 도·농간 양극화 추세

4. 품종/비품종견 발생 양극화

- 2016년 품종견과 비품종견의 발생 비율은 47.4%, 52.6%로 5.2%p 차이가 났지만 2022년에는 21.4%와 78.6%를 기록, 57.2%p로 확대. 같은 기간 품종견은 17개 모든 시·도에서 발생건(△12,637건)과 발생비율(△26.0%p) 감소했으며, 비품종견의 발생비율은 증가
- 다만 시 지역과 도 지역간 차이는 존재. 서울 등 시 지역의 품종견 비율은 2016년 57.5%에서 2022년 38.8%로 18.7%p 감소했으며, 도 지역에서는 2016년 42.3%에서 2022년 17.6%로 24.7%p 감소해 도 지역에서 더 크게 감소한 것으로 확인

5. 축종, 품종, 연령에 따른 처리결과 상이

- 유실·유기동물의 발생에서 뿐 아니라 처리결과에 있어서도 축종, 연령, 품종별 차이 발생
- 축종별로는 개의 경우 안락사 및 자연사로 보호소 내에서 죽음을 맞이하는 비율이 2016년부터 2019년까지 증가하다 다시 감소. 고양이는 2016년부터 2022년까지 보호소 내 죽음의 비율이 점진적으로 낮아지는 추세를 보이는데 자연사 비율은 비슷한 수준을 보이는 가운데 안락사율이 11.7%에서 3.4%로 감소. 기타축종은 2020년까지 안락사와 자연사 모두 감소하다 2021년과 2022년에는 증가. 보호소내 죽음을 맞이하는 비율은 고양이, 개, 기타축종의 순으로 높았으며, 입양은 기타축종, 개, 고양이 순으로 나타남. 고양이는 원가정에 돌아가는 반환의 비율도 개나 기타축종에 비해 현저히 낮은 것으로 나타남
- 개의 품종별로는 품종건의 경우 자연사와 안락사 비중 모두 감소. 자연사는 2016년 10.1%에서 2022년 5.5%로, 안락사는 2016년 18.2%에서 2022년 5.0%로 감소. 반면 비품종건의 자연사와 안락사 비율은 2016년부터 2019년까지 증가하다 감소. 비품종건은 전체 발생건수에 자연사와 안락사와 양의 상관관계를 보임. 반환율을 보면 품종건의 경우 지속적으로 증가하는 추세를 보여 2016년 32.2%에서 2022년 46.7%로 상승. 반면 비품종건의 반환율은 2016년부터 2020년까지 감소하다 최근 반등
- 0세 개체군에서는 자연사와 입양의 비율이 높고, 안락사와 반환율은 상대적으로 그 비율이 낮은 것으로 나타남. 반면 연령이 높아 질수록 자연사율과 입양률은 감소하고 안락사율과 반환율은 증가

서울특별시

강남구

01.축종별 발생 현황

구분	2021년		2022년		증감	증감율
	발생건	비율	발생건	비율		
개	65	47.4%	92	65.7%	27	41.5%
고양이	63	46.0%	40	28.6%	-23	-36.5%
기타	9	6.6%	8	5.7%	-1	-11.1%
합계	137	100.0%	140	100.0%	3	2.2%

02.품종별 발생 현황[개]

구분	2021년		2022년		증감	증감율
	발생건	비율	발생건	비율		
비품종견	29	44.6%	39	42.4%	10	34.5%
품종견	36	55.4%	53	57.6%	17	47.2%
합계	65	100.0%	92	100.0%	27	41.5%

03.월별 발생 현황

구분	개		고양이		기타	
	발생건	비율	발생건	비율	발생건	비율
1월	7	7.6%	2	5.0%	0	0.0%
2월	7	7.6%	1	2.5%	2	25.0%
3월	4	4.3%	1	2.5%	2	25.0%
4월	9	9.8%	3	7.5%	0	0.0%
5월	7	7.6%	12	30.0%	0	0.0%
6월	5	5.4%	5	12.5%	0	0.0%
7월	9	9.8%	4	10.0%	1	12.5%
8월	13	14.1%	3	7.5%	0	0.0%
9월	6	6.5%	1	2.5%	0	0.0%
10월	4	4.3%	2	5.0%	2	25.0%
11월	10	10.9%	3	7.5%	1	12.5%
12월	11	12.0%	3	7.5%	0	0.0%
합계	92	100.0%	40	100.0%	8	100.0%

04.연령별 발생 현황

구분	개		고양이		기타	
	발생건	비율	발생건	비율	발생건	비율
0세	20	21.7%	27	67.5%	4	50.0%
1세	16	17.4%	4	10.0%	3	37.5%
2세	10	10.9%	4	10.0%	0	0.0%

3세	10	10.9%	2	5.0%	0	0.0%
4세	4	4.3%	0	0.0%	0	0.0%
5세	2	2.2%	0	0.0%	1	12.5%
06-10세	29	31.5%	3	7.5%	0	0.0%
11-15세	0	0.0%	0	0.0%	0	0.0%
16세 이상	1	1.1%	0	0.0%	0	0.0%
합계	92	100.0%	40	100.0%	8	100.0%

05.유실·유기동물 처리 현황

구분	2021년		2022년		증감	
	발생건	비율	발생건	비율	발생건	비율
자연사	41	29.9%	24	17.1%	-17	-41.5%
입양	34	24.8%	32	22.9%	-2	-5.9%
안락사	15	10.9%	23	16.4%	8	53.3%
반환	37	27.0%	42	30.0%	5	13.5%
기증	1	0.7%	8	5.7%	7	700.0%
방사	0	0.0%	0	0.0%	0	-
보호중	9	6.6%	11	7.9%	2	22.2%
기타	0	0.0%	0	0.0%	0	-
합계	137	100.0%	140	100.0%	3	2.2%

06.축종별 유실·유기동물 처리 현황

구분	개		고양이		기타	
	발생건	비율	발생건	비율	발생건	비율
자연사	3	3.3%	18	45.0%	3	37.5%
입양	23	25.0%	6	15.0%	3	37.5%
안락사	10	10.9%	11	27.5%	2	25.0%
반환	41	44.6%	1	2.5%	0	0.0%
기증	6	6.5%	2	5.0%	0	0.0%
방사	0	0.0%	0	0.0%	0	0.0%
보호중	9	9.8%	2	5.0%	0	0.0%
기타	0	0.0%	0	0.0%	0	0.0%
합계	92	100.0%	40	100.0%	8	100.0%

07.품종별 처리현황[개]

구분	2021년		2022년		증감	
	품종건	비품종건	품종건	비품종건	품종건	비품종건
자연사	0	1	1	2	1	1
입양	13	8	17	6	4	-2
안락사	1	7	3	7	2	0

반환	20	12	30	11	10	-1
기증	0	0	2	4	2	4
방사	0	0	0	0	0	0
보호중	2	1	0	9	-2	8
기타	0	0	0	0	0	0
합계	36	29	53	39	17	10

08.연령별 처리현황

구분	0세		1세		2세	
	발생건	비율	발생건	비율	발생건	비율
자연사	16	31.4%	3	13.0%	4	28.6%
입양	11	21.6%	5	21.7%	5	35.7%
안락사	9	17.6%	3	13.0%	1	7.1%
반환	4	7.8%	10	43.5%	2	14.3%
기증	2	3.9%	1	4.3%	2	14.3%
방사	0	0.0%	0	0.0%	0	0.0%
보호중	9	17.6%	1	4.3%	0	0.0%
기타	0	0.0%	0	0.0%	0	0.0%
합계	51	100.0%	23	100.0%	14	100.0%

구분	3세		4세		5세	
	발생건	비율	발생건	비율	발생건	비율
자연사	0	0.0%	0	0.0%	0	0.0%
입양	2	16.7%	0	0.0%	0	0.0%
안락사	4	33.3%	0	0.0%	1	33.3%
반환	5	41.7%	3	75.0%	2	66.7%
기증	1	8.3%	1	25.0%	0	0.0%
방사	0	0.0%	0	0.0%	0	0.0%
보호중	0	0.0%	0	0.0%	0	0.0%
기타	0	0.0%	0	0.0%	0	0.0%
합계	12	100.0%	4	100.0%	3	100.0%

구분	06-10세		11-15세		16세 이상	
	발생건	비율	발생건	비율	발생건	비율
자연사	1	3.1%	0	-	0	0.0%
입양	9	28.1%	0	-	0	0.0%
안락사	5	15.6%	0	-	0	0.0%
반환	15	46.9%	0	-	1	100.0%
기증	1	3.1%	0	-	0	0.0%
방사	0	0.0%	0	-	0	0.0%
보호중	1	3.1%	0	-	0	0.0%
기타	0	0.0%	0	-	0	0.0%
합계	32	100.0%	0	-	1	100.0%

강동구

01.축종별 발생 현황

구분	2021년		2022년		증감	증감율
	발생건	비율	발생건	비율		
개	166	44.4%	133	46.7%	-33	-19.9%
고양이	205	54.8%	136	47.7%	-69	-33.7%
기타	3	0.8%	16	5.6%	13	433.3%
합계	374	100.0%	285	100.0%	-89	-23.8%

02.품종별 발생 현황[개]

구분	2021년		2022년		증감	증감율
	발생건	비율	발생건	비율		
비품종견	59	35.5%	64	48.1%	5	8.5%
품종견	107	64.5%	69	51.9%	-38	-35.5%
합계	166	100.0%	133	100.0%	-33	-19.9%

03.월별 발생 현황

구분	개		고양이		기타	
	발생건	비율	발생건	비율	발생건	비율
1월	8	6.0%	7	5.1%	0	0.0%
2월	15	11.3%	5	3.7%	0	0.0%
3월	9	6.8%	4	2.9%	0	0.0%
4월	10	7.5%	8	5.9%	1	6.3%
5월	11	8.3%	19	14.0%	0	0.0%
6월	10	7.5%	19	14.0%	1	6.3%
7월	23	17.3%	24	17.6%	2	12.5%
8월	12	9.0%	13	9.6%	2	12.5%
9월	12	9.0%	10	7.4%	1	6.3%
10월	9	6.8%	10	7.4%	0	0.0%
11월	11	8.3%	11	8.1%	2	12.5%
12월	3	2.3%	6	4.4%	7	43.8%
합계	133	100.0%	136	100.0%	16	100.0%

04.연령별 발생 현황

구분	개		고양이		기타	
	발생건	비율	발생건	비율	발생건	비율
0세	28	21.1%	108	79.4%	12	75.0%
1세	15	11.3%	12	8.8%	2	12.5%
2세	21	15.8%	5	3.7%	2	12.5%

3세	17	12.8%	6	4.4%	0	0.0%
4세	16	12.0%	0	0.0%	0	0.0%
5세	6	4.5%	1	0.7%	0	0.0%
06-10세	29	21.8%	4	2.9%	0	0.0%
11-15세	1	0.8%	0	0.0%	0	0.0%
16세 이상	0	0.0%	0	0.0%	0	0.0%
합계	133	100.0%	136	100.0%	16	100.0%

05.유실·유기동물 처리 현황

구분	2021년		2022년		증감	
	발생건	비율	발생건	비율	발생건	비율
자연사	75	20.1%	52	18.2%	-23	-30.7%
입양	165	44.1%	114	40.0%	-51	-30.9%
안락사	5	1.3%	11	3.9%	6	120.0%
반환	89	23.8%	73	25.6%	-16	-18.0%
기증	12	3.2%	15	5.3%	3	25.0%
방사	4	1.1%	6	2.1%	2	50.0%
보호중	24	6.4%	13	4.6%	-11	-45.8%
기타	0	0.0%	1	0.4%	1	-
합계	374	100.0%	285	100.0%	-89	-23.8%

06.축종별 유실·유기동물 처리 현황

구분	개		고양이		기타	
	발생건	비율	발생건	비율	발생건	비율
자연사	3	2.3%	48	35.3%	1	6.3%
입양	33	24.8%	75	55.1%	6	37.5%
안락사	7	5.3%	0	0.0%	4	25.0%
반환	71	53.4%	2	1.5%	0	0.0%
기증	15	11.3%	0	0.0%	0	0.0%
방사	0	0.0%	6	4.4%	0	0.0%
보호중	3	2.3%	5	3.7%	5	31.3%
기타	1	0.8%	0	0.0%	0	0.0%
합계	133	100.0%	136	100.0%	16	100.0%

07.품종별 처리현황[개]

구분	2021년		2022년		증감	
	품종건	비품종건	품종건	비품종건	품종건	비품종건
자연사	0	1	0	3	0	2
입양	34	27	10	23	-24	-4
안락사	0	4	0	7	0	3

반환	61	23	50	21	-11	-2
기증	2	2	8	7	6	5
방사	0	0	0	0	0	0
보호중	10	2	1	2	-9	0
기타	0	0	0	1	0	1
합계	107	59	69	64	-38	5

08.연령별 처리현황

구분	0세		1세		2세	
	발생건	비율	발생건	비율	발생건	비율
자연사	34	23.0%	5	17.2%	3	10.7%
입양	86	58.1%	11	37.9%	7	25.0%
안락사	4	2.7%	0	0.0%	5	17.9%
반환	6	4.1%	7	24.1%	11	39.3%
기증	6	4.1%	2	6.9%	1	3.6%
방사	2	1.4%	3	10.3%	1	3.6%
보호중	10	6.8%	1	3.4%	0	0.0%
기타	0	0.0%	0	0.0%	0	0.0%
합계	148	100.0%	29	100.0%	28	100.0%

구분	3세		4세		5세	
	발생건	비율	발생건	비율	발생건	비율
자연사	5	21.7%	0	0.0%	1	14.3%
입양	7	30.4%	1	6.3%	0	0.0%
안락사	1	4.3%	1	6.3%	0	0.0%
반환	8	34.8%	11	68.8%	6	85.7%
기증	1	4.3%	1	6.3%	0	0.0%
방사	0	0.0%	0	0.0%	0	0.0%
보호중	1	4.3%	1	6.3%	0	0.0%
기타	0	0.0%	1	6.3%	0	0.0%
합계	23	100.0%	16	100.0%	7	100.0%

구분	06-10세		11-15세		16세 이상	
	발생건	비율	발생건	비율	발생건	비율
자연사	4	12.1%	0	0.0%	0	-
입양	2	6.1%	0	0.0%	0	-
안락사	0	0.0%	0	0.0%	0	-
반환	23	69.7%	1	100.0%	0	-
기증	4	12.1%	0	0.0%	0	-
방사	0	0.0%	0	0.0%	0	-
보호중	0	0.0%	0	0.0%	0	-
기타	0	0.0%	0	0.0%	0	-
합계	33	100.0%	1	100.0%	0	-

강북구

01.축종별 발생 현황

구분	2021년		2022년		증감	증감율
	발생건	비율	발생건	비율		
개	166	69.5%	161	63.1%	-5	-3.0%
고양이	65	27.2%	77	30.2%	12	18.5%
기타	8	3.3%	17	6.7%	9	112.5%
합계	239	100.0%	255	100.0%	16	6.7%

02.품종별 발생 현황[개]

구분	2021년		2022년		증감	증감율
	발생건	비율	발생건	비율		
비품종견	70	42.2%	83	51.6%	13	18.6%
품종견	96	57.8%	78	48.4%	-18	-18.8%
합계	166	100.0%	161	100.0%	-5	-3.0%

03.월별 발생 현황

구분	개		고양이		기타	
	발생건	비율	발생건	비율	발생건	비율
1월	12	7.5%	2	2.6%	0	0.0%
2월	18	11.2%	0	0.0%	0	0.0%
3월	23	14.3%	3	3.9%	0	0.0%
4월	13	8.1%	2	2.6%	3	17.6%
5월	16	9.9%	21	27.3%	0	0.0%
6월	11	6.8%	6	7.8%	2	11.8%
7월	12	7.5%	9	11.7%	0	0.0%
8월	14	8.7%	7	9.1%	9	52.9%
9월	10	6.2%	6	7.8%	2	11.8%
10월	12	7.5%	5	6.5%	0	0.0%
11월	10	6.2%	12	15.6%	1	5.9%
12월	10	6.2%	4	5.2%	0	0.0%
합계	161	100.0%	77	100.0%	17	100.0%

04.연령별 발생 현황

구분	개		고양이		기타	
	발생건	비율	발생건	비율	발생건	비율
0세	46	28.6%	57	74.0%	13	76.5%
1세	12	7.5%	8	10.4%	2	11.8%
2세	24	14.9%	4	5.2%	2	11.8%

3세	21	13.0%	4	5.2%	0	0.0%
4세	16	9.9%	2	2.6%	0	0.0%
5세	5	3.1%	0	0.0%	0	0.0%
06-10세	37	23.0%	2	2.6%	0	0.0%
11-15세	0	0.0%	0	0.0%	0	0.0%
16세 이상	0	0.0%	0	0.0%	0	0.0%
합계	161	100.0%	77	100.0%	17	100.0%

05.유실·유기동물 처리 현황

구분	2021년		2022년		증감	
	발생건	비율	발생건	비율	발생건	비율
자연사	52	21.8%	57	22.4%	5	9.6%
입양	74	31.0%	72	28.2%	-2	-2.7%
안락사	33	13.8%	47	18.4%	14	42.4%
반환	67	28.0%	57	22.4%	-10	-14.9%
기증	6	2.5%	8	3.1%	2	33.3%
방사	0	0.0%	0	0.0%	0	-
보호중	7	2.9%	14	5.5%	7	100.0%
기타	0	0.0%	0	0.0%	0	-
합계	239	100.0%	255	100.0%	16	6.7%

06.축종별 유실·유기동물 처리 현황

구분	개		고양이		기타	
	발생건	비율	발생건	비율	발생건	비율
자연사	8	5.0%	45	58.4%	4	23.5%
입양	54	33.5%	12	15.6%	6	35.3%
안락사	32	19.9%	9	11.7%	6	35.3%
반환	56	34.8%	0	0.0%	1	5.9%
기증	6	3.7%	2	2.6%	0	0.0%
방사	0	0.0%	0	0.0%	0	0.0%
보호중	5	3.1%	9	11.7%	0	0.0%
기타	0	0.0%	0	0.0%	0	0.0%
합계	161	100.0%	77	100.0%	17	100.0%

07.품종별 처리현황[개]

구분	2021년		2022년		증감	
	품종건	비품종건	품종건	비품종건	품종건	비품종건
자연사	3	3	3	5	0	2
입양	33	21	22	32	-11	11
안락사	1	26	3	29	2	3

반환	51	15	42	14	-9	-1
기증	5	1	6	0	1	-1
방사	0	0	0	0	0	0
보호중	3	4	2	3	-1	-1
기타	0	0	0	0	0	0
합계	96	70	78	83	-18	13

08.연령별 처리현황

구분	0세		1세		2세	
	발생건	비율	발생건	비율	발생건	비율
자연사	42	36.2%	4	18.2%	3	10.0%
입양	34	29.3%	6	27.3%	10	33.3%
안락사	24	20.7%	8	36.4%	6	20.0%
반환	3	2.6%	2	9.1%	9	30.0%
기증	4	3.4%	1	4.5%	2	6.7%
방사	0	0.0%	0	0.0%	0	0.0%
보호중	9	7.8%	1	4.5%	0	0.0%
기타	0	0.0%	0	0.0%	0	0.0%
합계	116	100.0%	22	100.0%	30	100.0%

구분	3세		4세		5세	
	발생건	비율	발생건	비율	발생건	비율
자연사	1	4.0%	2	11.1%	0	0.0%
입양	10	40.0%	4	22.2%	1	20.0%
안락사	5	20.0%	0	0.0%	0	0.0%
반환	8	32.0%	10	55.6%	4	80.0%
기증	1	4.0%	0	0.0%	0	0.0%
방사	0	0.0%	0	0.0%	0	0.0%
보호중	0	0.0%	2	11.1%	0	0.0%
기타	0	0.0%	0	0.0%	0	0.0%
합계	25	100.0%	18	100.0%	5	100.0%

구분	06-10세		11-15세		16세 이상	
	발생건	비율	발생건	비율	발생건	비율
자연사	5	12.8%	0	-	0	-
입양	7	17.9%	0	-	0	-
안락사	4	10.3%	0	-	0	-
반환	21	53.8%	0	-	0	-
기증	0	0.0%	0	-	0	-
방사	0	0.0%	0	-	0	-
보호중	2	5.1%	0	-	0	-
기타	0	0.0%	0	-	0	-
합계	39	100.0%	0	-	0	-

강서구

01.축종별 발생 현황

구분	2021년		2022년		증감	증감율
	발생건	비율	발생건	비율		
개	102	62.2%	118	54.9%	16	15.7%
고양이	52	31.7%	80	37.2%	28	53.8%
기타	10	6.1%	17	7.9%	7	70.0%
합계	164	100.0%	215	100.0%	51	31.1%

02.품종별 발생 현황[개]

구분	2021년		2022년		증감	증감율
	발생건	비율	발생건	비율		
비품종견	48	47.1%	52	44.1%	4	8.3%
품종견	54	52.9%	66	55.9%	12	22.2%
합계	102	100.0%	118	100.0%	16	15.7%

03.월별 발생 현황

구분	개		고양이		기타	
	발생건	비율	발생건	비율	발생건	비율
1월	13	11.0%	4	5.0%	0	0.0%
2월	5	4.2%	1	1.3%	1	5.9%
3월	7	5.9%	3	3.8%	0	0.0%
4월	9	7.6%	3	3.8%	2	11.8%
5월	8	6.8%	6	7.5%	3	17.6%
6월	15	12.7%	8	10.0%	0	0.0%
7월	17	14.4%	14	17.5%	1	5.9%
8월	8	6.8%	13	16.3%	2	11.8%
9월	11	9.3%	12	15.0%	2	11.8%
10월	11	9.3%	7	8.8%	2	11.8%
11월	4	3.4%	4	5.0%	2	11.8%
12월	10	8.5%	5	6.3%	2	11.8%
합계	118	100.0%	80	100.0%	17	100.0%

04.연령별 발생 현황

구분	개		고양이		기타	
	발생건	비율	발생건	비율	발생건	비율
0세	25	21.2%	54	67.5%	9	52.9%
1세	14	11.9%	6	7.5%	4	23.5%
2세	18	15.3%	9	11.3%	3	17.6%

3세	14	11.9%	4	5.0%	0	0.0%
4세	13	11.0%	0	0.0%	1	5.9%
5세	7	5.9%	4	5.0%	0	0.0%
06-10세	25	21.2%	3	3.8%	0	0.0%
11-15세	2	1.7%	0	0.0%	0	0.0%
16세 이상	0	0.0%	0	0.0%	0	0.0%
합계	118	100.0%	80	100.0%	17	100.0%

05.유실 · 유기동물 처리 현황

구분	2021년		2022년		증감	
	발생건	비율	발생건	비율	발생건	비율
자연사	37	22.6%	60	27.9%	23	62.2%
입양	49	29.9%	56	26.0%	7	14.3%
안락사	16	9.8%	35	16.3%	19	118.8%
반환	44	26.8%	52	24.2%	8	18.2%
기증	7	4.3%	4	1.9%	-3	-42.9%
방사	0	0.0%	0	0.0%	0	-
보호중	11	6.7%	8	3.7%	-3	-27.3%
기타	0	0.0%	0	0.0%	0	-
합계	164	100.0%	215	100.0%	51	31.1%

06.축종별 유실 · 유기동물 처리 현황

구분	개		고양이		기타	
	발생건	비율	발생건	비율	발생건	비율
자연사	0	0.0%	56	70.0%	4	23.5%
입양	38	32.2%	12	15.0%	6	35.3%
안락사	26	22.0%	5	6.3%	4	23.5%
반환	49	41.5%	2	2.5%	1	5.9%
기증	3	2.5%	1	1.3%	0	0.0%
방사	0	0.0%	0	0.0%	0	0.0%
보호중	2	1.7%	4	5.0%	2	11.8%
기타	0	0.0%	0	0.0%	0	0.0%
합계	118	100.0%	80	100.0%	17	100.0%

07.품종별 처리현황[개]

구분	2021년		2022년		증감	
	품종건	비품종건	품종건	비품종건	품종건	비품종건
자연사	2	3	0	0	-2	-3
입양	20	13	25	13	5	0
안락사	2	9	5	21	3	12

반환	25	16	33	16	8	0
기증	3	3	2	1	-1	-2
방사	0	0	0	0	0	0
보호중	2	4	1	1	-1	-3
기타	0	0	0	0	0	0
합계	54	48	66	52	12	4

08.연령별 처리현황

구분	0세		1세		2세	
	발생건	비율	발생건	비율	발생건	비율
자연사	44	50.0%	3	12.5%	3	10.0%
입양	22	25.0%	6	25.0%	10	33.3%
안락사	18	20.5%	4	16.7%	6	20.0%
반환	2	2.3%	6	25.0%	7	23.3%
기증	0	0.0%	2	8.3%	1	3.3%
방사	0	0.0%	0	0.0%	0	0.0%
보호중	2	2.3%	3	12.5%	3	10.0%
기타	0	0.0%	0	0.0%	0	0.0%
합계	88	100.0%	24	100.0%	30	100.0%

구분	3세		4세		5세	
	발생건	비율	발생건	비율	발생건	비율
자연사	3	16.7%	1	7.1%	3	27.3%
입양	7	38.9%	2	14.3%	1	9.1%
안락사	1	5.6%	2	14.3%	1	9.1%
반환	7	38.9%	9	64.3%	6	54.5%
기증	0	0.0%	0	0.0%	0	0.0%
방사	0	0.0%	0	0.0%	0	0.0%
보호중	0	0.0%	0	0.0%	0	0.0%
기타	0	0.0%	0	0.0%	0	0.0%
합계	18	100.0%	14	100.0%	11	100.0%

구분	06-10세		11-15세		16세 이상	
	발생건	비율	발생건	비율	발생건	비율
자연사	3	10.7%	0	0.0%	0	-
입양	8	28.6%	0	0.0%	0	-
안락사	3	10.7%	0	0.0%	0	-
반환	13	46.4%	2	100.0%	0	-
기증	1	3.6%	0	0.0%	0	-
방사	0	0.0%	0	0.0%	0	-
보호중	0	0.0%	0	0.0%	0	-
기타	0	0.0%	0	0.0%	0	-
합계	28	100.0%	2	100.0%	0	-

관악구

01.축종별 발생 현황

구분	2021년		2022년		증감	증감율
	발생건	비율	발생건	비율		
개	256	42.9%	199	66.8%	-57	-22.3%
고양이	319	53.4%	89	29.9%	-230	-72.1%
기타	22	3.7%	10	3.4%	-12	-54.5%
합계	597	100.0%	298	100.0%	-299	-50.1%

02.품종별 발생 현황[개]

구분	2021년		2022년		증감	증감율
	발생건	비율	발생건	비율		
비품종견	124	48.4%	106	53.3%	-18	-14.5%
품종견	132	51.6%	93	46.7%	-39	-29.5%
합계	256	100.0%	199	100.0%	-57	-22.3%

03.월별 발생 현황

구분	개		고양이		기타	
	발생건	비율	발생건	비율	발생건	비율
1월	23	11.6%	1	1.1%	1	10.0%
2월	8	4.0%	2	2.2%	0	0.0%
3월	20	10.1%	3	3.4%	0	0.0%
4월	12	6.0%	8	9.0%	2	20.0%
5월	21	10.6%	16	18.0%	0	0.0%
6월	21	10.6%	25	28.1%	0	0.0%
7월	12	6.0%	6	6.7%	3	30.0%
8월	17	8.5%	5	5.6%	0	0.0%
9월	13	6.5%	9	10.1%	0	0.0%
10월	18	9.0%	6	6.7%	4	40.0%
11월	21	10.6%	8	9.0%	0	0.0%
12월	13	6.5%	0	0.0%	0	0.0%
합계	199	100.0%	89	100.0%	10	100.0%

04.연령별 발생 현황

구분	개		고양이		기타	
	발생건	비율	발생건	비율	발생건	비율
0세	71	35.7%	57	64.0%	1	10.0%
1세	17	8.5%	5	5.6%	2	20.0%
2세	24	12.1%	11	12.4%	3	30.0%

3세	19	9.5%	8	9.0%	1	10.0%
4세	15	7.5%	4	4.5%	0	0.0%
5세	20	10.1%	3	3.4%	1	10.0%
06-10세	32	16.1%	1	1.1%	2	20.0%
11-15세	1	0.5%	0	0.0%	0	0.0%
16세 이상	0	0.0%	0	0.0%	0	0.0%
합계	199	100.0%	89	100.0%	10	100.0%

05.유실 · 유기동물 처리 현황

구분	2021년		2022년		증감	
	발생건	비율	발생건	비율	발생건	비율
자연사	47	7.9%	100	33.6%	53	112.8%
입양	403	67.5%	87	29.2%	-316	-78.4%
안락사	0	0.0%	15	5.0%	15	-
반환	124	20.8%	78	26.2%	-46	-37.1%
기증	7	1.2%	5	1.7%	-2	-28.6%
방사	1	0.2%	7	2.3%	6	600.0%
보호중	15	2.5%	6	2.0%	-9	-60.0%
기타	0	0.0%	0	0.0%	0	-
합계	597	100.0%	298	100.0%	-299	-50.1%

06.축종별 유실 · 유기동물 처리 현황

구분	개		고양이		기타	
	발생건	비율	발생건	비율	발생건	비율
자연사	46	23.1%	51	57.3%	3	30.0%
입양	62	31.2%	19	21.3%	6	60.0%
안락사	12	6.0%	3	3.4%	0	0.0%
반환	74	37.2%	3	3.4%	1	10.0%
기증	0	0.0%	5	5.6%	0	0.0%
방사	0	0.0%	7	7.9%	0	0.0%
보호중	5	2.5%	1	1.1%	0	0.0%
기타	0	0.0%	0	0.0%	0	0.0%
합계	199	100.0%	89	100.0%	10	100.0%

07.품종별 처리현황[개]

구분	2021년		2022년		증감	
	품종건	비품종건	품종건	비품종건	품종건	비품종건
자연사	2	6	10	36	8	30
입양	45	77	22	40	-23	-37
안락사	0	0	3	9	3	9

반환	82	30	58	16	-24	-14
기증	3	3	0	0	-3	-3
방사	0	0	0	0	0	0
보호중	0	8	0	5	0	-3
기타	0	0	0	0	0	0
합계	132	124	93	106	-39	-18

08.연령별 처리현황

구분	0세		1세		2세	
	발생건	비율	발생건	비율	발생건	비율
자연사	53	41.1%	5	20.8%	15	39.5%
입양	54	41.9%	8	33.3%	5	13.2%
안락사	5	3.9%	3	12.5%	0	0.0%
반환	8	6.2%	7	29.2%	13	34.2%
기증	5	3.9%	0	0.0%	0	0.0%
방사	0	0.0%	0	0.0%	5	13.2%
보호중	4	3.1%	1	4.2%	0	0.0%
기타	0	0.0%	0	0.0%	0	0.0%
합계	129	100.0%	24	100.0%	38	100.0%

구분	3세		4세		5세	
	발생건	비율	발생건	비율	발생건	비율
자연사	5	17.9%	3	15.8%	9	37.5%
입양	5	17.9%	6	31.6%	6	25.0%
안락사	4	14.3%	1	5.3%	0	0.0%
반환	12	42.9%	8	42.1%	9	37.5%
기증	0	0.0%	0	0.0%	0	0.0%
방사	2	7.1%	0	0.0%	0	0.0%
보호중	0	0.0%	1	5.3%	0	0.0%
기타	0	0.0%	0	0.0%	0	0.0%
합계	28	100.0%	19	100.0%	24	100.0%

구분	06-10세		11-15세		16세 이상	
	발생건	비율	발생건	비율	발생건	비율
자연사	10	28.6%	0	0.0%	0	-
입양	3	8.6%	0	0.0%	0	-
안락사	2	5.7%	0	0.0%	0	-
반환	20	57.1%	1	100.0%	0	-
기증	0	0.0%	0	0.0%	0	-
방사	0	0.0%	0	0.0%	0	-
보호중	0	0.0%	0	0.0%	0	-
기타	0	0.0%	0	0.0%	0	-
합계	35	100.0%	1	100.0%	0	-

광진구

01.축종별 발생 현황

구분	2021년		2022년		증감	증감율
	발생건	비율	발생건	비율		
개	73	47.7%	67	43.8%	-6	-8.2%
고양이	71	46.4%	82	53.6%	11	15.5%
기타	9	5.9%	4	2.6%	-5	-55.6%
합계	153	100.0%	153	100.0%	0	0.0%

02.품종별 발생 현황[개]

구분	2021년		2022년		증감	증감율
	발생건	비율	발생건	비율		
비품종견	33	45.2%	27	40.3%	-6	-18.2%
품종견	40	54.8%	40	59.7%	0	0.0%
합계	73	100.0%	67	100.0%	-6	-8.2%

03.월별 발생 현황

구분	개		고양이		기타	
	발생건	비율	발생건	비율	발생건	비율
1월	1	1.5%	3	3.7%	0	0.0%
2월	7	10.4%	1	1.2%	0	0.0%
3월	7	10.4%	6	7.3%	0	0.0%
4월	3	4.5%	6	7.3%	0	0.0%
5월	9	13.4%	18	22.0%	0	0.0%
6월	3	4.5%	13	15.9%	2	50.0%
7월	5	7.5%	6	7.3%	1	25.0%
8월	7	10.4%	8	9.8%	0	0.0%
9월	6	9.0%	7	8.5%	0	0.0%
10월	13	19.4%	4	4.9%	0	0.0%
11월	5	7.5%	6	7.3%	1	25.0%
12월	1	1.5%	4	4.9%	0	0.0%
합계	67	100.0%	82	100.0%	4	100.0%

04.연령별 발생 현황

구분	개		고양이		기타	
	발생건	비율	발생건	비율	발생건	비율
0세	11	16.4%	47	57.3%	2	50.0%
1세	10	14.9%	2	2.4%	2	50.0%
2세	9	13.4%	11	13.4%	0	0.0%

3세	8	11.9%	4	4.9%	0	0.0%
4세	8	11.9%	5	6.1%	0	0.0%
5세	4	6.0%	4	4.9%	0	0.0%
06-10세	16	23.9%	9	11.0%	0	0.0%
11-15세	1	1.5%	0	0.0%	0	0.0%
16세 이상	0	0.0%	0	0.0%	0	0.0%
합계	67	100.0%	82	100.0%	4	100.0%

05.유실 · 유기동물 처리 현황

구분	2021년		2022년		증감	
	발생건	비율	발생건	비율	발생건	비율
자연사	52	34.0%	49	32.0%	-3	-5.8%
입양	47	30.7%	36	23.5%	-11	-23.4%
안락사	11	7.2%	19	12.4%	8	72.7%
반환	37	24.2%	35	22.9%	-2	-5.4%
기증	4	2.6%	12	7.8%	8	200.0%
방사	0	0.0%	0	0.0%	0	-
보호중	2	1.3%	2	1.3%	0	0.0%
기타	0	0.0%	0	0.0%	0	-
합계	153	100.0%	153	100.0%	0	0.0%

06.축종별 유실 · 유기동물 처리 현황

구분	개		고양이		기타	
	발생건	비율	발생건	비율	발생건	비율
자연사	0	0.0%	49	59.8%	0	0.0%
입양	25	37.3%	8	9.8%	3	75.0%
안락사	7	10.4%	11	13.4%	1	25.0%
반환	33	49.3%	2	2.4%	0	0.0%
기증	2	3.0%	10	12.2%	0	0.0%
방사	0	0.0%	0	0.0%	0	0.0%
보호중	0	0.0%	2	2.4%	0	0.0%
기타	0	0.0%	0	0.0%	0	0.0%
합계	67	100.0%	82	100.0%	4	100.0%

07.품종별 처리현황[개]

구분	2021년		2022년		증감	
	품종건	비품종건	품종건	비품종건	품종건	비품종건
자연사	1	4	0	0	-1	-4
입양	13	11	15	10	2	-1
안락사	0	4	2	5	2	1

반환	25	10	22	11	-3	1
기증	1	2	1	1	0	-1
방사	0	0	0	0	0	0
보호중	0	2	0	0	0	-2
기타	0	0	0	0	0	0
합계	40	33	40	27	0	-6

08.연령별 처리현황

구분	0세		1세		2세	
	발생건	비율	발생건	비율	발생건	비율
자연사	32	53.3%	1	7.1%	5	25.0%
입양	10	16.7%	6	42.9%	5	25.0%
안락사	4	6.7%	2	14.3%	4	20.0%
반환	4	6.7%	4	28.6%	5	25.0%
기증	9	15.0%	0	0.0%	1	5.0%
방사	0	0.0%	0	0.0%	0	0.0%
보호중	1	1.7%	1	7.1%	0	0.0%
기타	0	0.0%	0	0.0%	0	0.0%
합계	60	100.0%	14	100.0%	20	100.0%

구분	3세		4세		5세	
	발생건	비율	발생건	비율	발생건	비율
자연사	1	8.3%	4	30.8%	2	25.0%
입양	3	25.0%	5	38.5%	2	25.0%
안락사	2	16.7%	2	15.4%	0	0.0%
반환	5	41.7%	2	15.4%	4	50.0%
기증	1	8.3%	0	0.0%	0	0.0%
방사	0	0.0%	0	0.0%	0	0.0%
보호중	0	0.0%	0	0.0%	0	0.0%
기타	0	0.0%	0	0.0%	0	0.0%
합계	12	100.0%	13	100.0%	8	100.0%

구분	06-10세		11-15세		16세 이상	
	발생건	비율	발생건	비율	발생건	비율
자연사	4	16.0%	0	0.0%	0	-
입양	4	16.0%	1	100.0%	0	-
안락사	5	20.0%	0	0.0%	0	-
반환	11	44.0%	0	0.0%	0	-
기증	1	4.0%	0	0.0%	0	-
방사	0	0.0%	0	0.0%	0	-
보호중	0	0.0%	0	0.0%	0	-
기타	0	0.0%	0	0.0%	0	-
합계	25	100.0%	1	100.0%	0	-

구로구

01.축종별 발생 현황

구분	2021년		2022년		증감	증감율
	발생건	비율	발생건	비율		
개	93	48.7%	94	54.7%	1	1.1%
고양이	70	36.6%	63	36.6%	-7	-10.0%
기타	28	14.7%	15	8.7%	-13	-46.4%
합계	191	100.0%	172	100.0%	-19	-9.9%

02.품종별 발생 현황[개]

구분	2021년		2022년		증감	증감율
	발생건	비율	발생건	비율		
비품종견	38	40.9%	42	44.7%	4	10.5%
품종견	55	59.1%	52	55.3%	-3	-5.5%
합계	93	100.0%	94	100.0%	1	1.1%

03.월별 발생 현황

구분	개		고양이		기타	
	발생건	비율	발생건	비율	발생건	비율
1월	5	5.3%	2	3.2%	0	0.0%
2월	2	2.1%	3	4.8%	0	0.0%
3월	6	6.4%	1	1.6%	0	0.0%
4월	13	13.8%	6	9.5%	2	13.3%
5월	10	10.6%	8	12.7%	0	0.0%
6월	12	12.8%	12	19.0%	0	0.0%
7월	11	11.7%	10	15.9%	0	0.0%
8월	11	11.7%	6	9.5%	8	53.3%
9월	5	5.3%	5	7.9%	1	6.7%
10월	3	3.2%	7	11.1%	3	20.0%
11월	10	10.6%	3	4.8%	1	6.7%
12월	6	6.4%	0	0.0%	0	0.0%
합계	94	100.0%	63	100.0%	15	100.0%

04.연령별 발생 현황

구분	개		고양이		기타	
	발생건	비율	발생건	비율	발생건	비율
0세	9	9.6%	53	84.1%	7	46.7%
1세	18	19.1%	0	0.0%	7	46.7%
2세	11	11.7%	3	4.8%	1	6.7%

3세	15	16.0%	2	3.2%	0	0.0%
4세	7	7.4%	2	3.2%	0	0.0%
5세	5	5.3%	3	4.8%	0	0.0%
06-10세	28	29.8%	0	0.0%	0	0.0%
11-15세	0	0.0%	0	0.0%	0	0.0%
16세 이상	1	1.1%	0	0.0%	0	0.0%
합계	94	100.0%	63	100.0%	15	100.0%

05.유실·유기동물 처리 현황

구분	2021년		2022년		증감	
	발생건	비율	발생건	비율	발생건	비율
자연사	56	29.3%	49	28.5%	-7	-12.5%
입양	62	32.5%	44	25.6%	-18	-29.0%
안락사	18	9.4%	25	14.5%	7	38.9%
반환	45	23.6%	45	26.2%	0	0.0%
기증	4	2.1%	5	2.9%	1	25.0%
방사	0	0.0%	0	0.0%	0	-
보호중	6	3.1%	4	2.3%	-2	-33.3%
기타	0	0.0%	0	0.0%	0	-
합계	191	100.0%	172	100.0%	-19	-9.9%

06.축종별 유실·유기동물 처리 현황

구분	개		고양이		기타	
	발생건	비율	발생건	비율	발생건	비율
자연사	4	4.3%	43	68.3%	2	13.3%
입양	27	28.7%	9	14.3%	8	53.3%
안락사	15	16.0%	5	7.9%	5	33.3%
반환	43	45.7%	2	3.2%	0	0.0%
기증	1	1.1%	4	6.3%	0	0.0%
방사	0	0.0%	0	0.0%	0	0.0%
보호중	4	4.3%	0	0.0%	0	0.0%
기타	0	0.0%	0	0.0%	0	0.0%
합계	94	100.0%	63	100.0%	15	100.0%

07.품종별 처리현황[개]

구분	2021년		2022년		증감	
	품종건	비품종건	품종건	비품종건	품종건	비품종건
자연사	0	1	2	2	2	1
입양	18	14	16	11	-2	-3
안락사	0	10	2	13	2	3

반환	33	12	31	12	-2	0
기증	2	1	0	1	-2	0
방사	0	0	0	0	0	0
보호중	2	0	1	3	-1	3
기타	0	0	0	0	0	0
합계	55	38	52	42	-3	4

08.연령별 처리현황

구분	0세		1세		2세	
	발생건	비율	발생건	비율	발생건	비율
자연사	41	59.4%	0	0.0%	1	6.7%
입양	12	17.4%	12	48.0%	4	26.7%
안락사	8	11.6%	4	16.0%	2	13.3%
반환	4	5.8%	6	24.0%	8	53.3%
기증	4	5.8%	0	0.0%	0	0.0%
방사	0	0.0%	0	0.0%	0	0.0%
보호중	0	0.0%	3	12.0%	0	0.0%
기타	0	0.0%	0	0.0%	0	0.0%
합계	69	100.0%	25	100.0%	15	100.0%

구분	3세		4세		5세	
	발생건	비율	발생건	비율	발생건	비율
자연사	2	11.8%	1	11.1%	2	25.0%
입양	3	17.6%	2	22.2%	3	37.5%
안락사	5	29.4%	1	11.1%	1	12.5%
반환	5	29.4%	5	55.6%	2	25.0%
기증	1	5.9%	0	0.0%	0	0.0%
방사	0	0.0%	0	0.0%	0	0.0%
보호중	1	5.9%	0	0.0%	0	0.0%
기타	0	0.0%	0	0.0%	0	0.0%
합계	17	100.0%	9	100.0%	8	100.0%

구분	06-10세		11-15세		16세 이상	
	발생건	비율	발생건	비율	발생건	비율
자연사	2	7.1%	0	-	0	0.0%
입양	8	28.6%	0	-	0	0.0%
안락사	4	14.3%	0	-	0	0.0%
반환	14	50.0%	0	-	1	100.0%
기증	0	0.0%	0	-	0	0.0%
방사	0	0.0%	0	-	0	0.0%
보호중	0	0.0%	0	-	0	0.0%
기타	0	0.0%	0	-	0	0.0%
합계	28	100.0%	0	-	1	100.0%

금천구

01.축종별 발생 현황

구분	2021년		2022년		증감	증감율
	발생건	비율	발생건	비율		
개	60	45.8%	99	70.2%	39	65.0%
고양이	61	46.6%	37	26.2%	-24	-39.3%
기타	10	7.6%	5	3.5%	-5	-50.0%
합계	131	100.0%	141	100.0%	10	7.6%

02.품종별 발생 현황[개]

구분	2021년		2022년		증감	증감율
	발생건	비율	발생건	비율		
비품종견	27	45.0%	59	59.6%	32	118.5%
품종견	33	55.0%	40	40.4%	7	21.2%
합계	60	100.0%	99	100.0%	39	65.0%

03.월별 발생 현황

구분	개		고양이		기타	
	발생건	비율	발생건	비율	발생건	비율
1월	9	9.1%	2	5.4%	0	0.0%
2월	6	6.1%	2	5.4%	1	20.0%
3월	12	12.1%	1	2.7%	0	0.0%
4월	5	5.1%	0	0.0%	0	0.0%
5월	7	7.1%	5	13.5%	1	20.0%
6월	11	11.1%	6	16.2%	0	0.0%
7월	11	11.1%	5	13.5%	0	0.0%
8월	6	6.1%	1	2.7%	0	0.0%
9월	2	2.0%	1	2.7%	0	0.0%
10월	10	10.1%	8	21.6%	1	20.0%
11월	14	14.1%	3	8.1%	2	40.0%
12월	6	6.1%	3	8.1%	0	0.0%
합계	99	100.0%	37	100.0%	5	100.0%

04.연령별 발생 현황

구분	개		고양이		기타	
	발생건	비율	발생건	비율	발생건	비율
0세	43	43.4%	27	73.0%	3	60.0%
1세	11	11.1%	1	2.7%	1	20.0%
2세	8	8.1%	3	8.1%	1	20.0%

3세	9	9.1%	2	5.4%	0	0.0%
4세	4	4.0%	0	0.0%	0	0.0%
5세	6	6.1%	1	2.7%	0	0.0%
06-10세	18	18.2%	3	8.1%	0	0.0%
11-15세	0	0.0%	0	0.0%	0	0.0%
16세 이상	0	0.0%	0	0.0%	0	0.0%
합계	99	100.0%	37	100.0%	5	100.0%

05.유실 · 유기동물 처리 현황

구분	2021년		2022년		증감	
	발생건	비율	발생건	비율	발생건	비율
자연사	45	34.4%	32	22.7%	-13	-28.9%
입양	29	22.1%	42	29.8%	13	44.8%
안락사	22	16.8%	28	19.9%	6	27.3%
반환	25	19.1%	33	23.4%	8	32.0%
기증	4	3.1%	3	2.1%	-1	-25.0%
방사	0	0.0%	0	0.0%	0	-
보호중	6	4.6%	3	2.1%	-3	-50.0%
기타	0	0.0%	0	0.0%	0	-
합계	131	100.0%	141	100.0%	10	7.6%

06.축종별 유실 · 유기동물 처리 현황

구분	개		고양이		기타	
	발생건	비율	발생건	비율	발생건	비율
자연사	4	4.0%	28	75.7%	0	0.0%
입양	35	35.4%	5	13.5%	2	40.0%
안락사	22	22.2%	3	8.1%	3	60.0%
반환	33	33.3%	0	0.0%	0	0.0%
기증	3	3.0%	0	0.0%	0	0.0%
방사	0	0.0%	0	0.0%	0	0.0%
보호중	2	2.0%	1	2.7%	0	0.0%
기타	0	0.0%	0	0.0%	0	0.0%
합계	99	100.0%	37	100.0%	5	100.0%

구분	2021년		2022년		증감	
	품종건	비품종건	품종건	비품종건	품종건	비품종건
자연사	0	1	1	3	1	2
입양	8	9	8	27	0	18
안락사	1	9	0	22	-1	13
반환	18	7	27	6	9	-1

기증	3	1	3	0	0	-1
방사	0	0	0	0	0	0
보호중	3	0	1	1	-2	1
기타	0	0	0	0	0	0
합계	33	27	40	59	7	32

08.연령별 처리현황

구분	0세		1세		2세	
	발생건	비율	발생건	비율	발생건	비율
자연사	23	31.5%	1	7.7%	2	16.7%
입양	28	38.4%	2	15.4%	3	25.0%
안락사	20	27.4%	3	23.1%	2	16.7%
반환	2	2.7%	7	53.8%	4	33.3%
기증	0	0.0%	0	0.0%	1	8.3%
방사	0	0.0%	0	0.0%	0	0.0%
보호중	0	0.0%	0	0.0%	0	0.0%
기타	0	0.0%	0	0.0%	0	0.0%
합계	73	100.0%	13	100.0%	12	100.0%

구분	3세		4세		5세	
	발생건	비율	발생건	비율	발생건	비율
자연사	1	9.1%	0	0.0%	1	14.3%
입양	3	27.3%	2	50.0%	1	14.3%
안락사	1	9.1%	1	25.0%	1	14.3%
반환	4	36.4%	0	0.0%	3	42.9%
기증	1	9.1%	0	0.0%	1	14.3%
방사	0	0.0%	0	0.0%	0	0.0%
보호중	1	9.1%	1	25.0%	0	0.0%
기타	0	0.0%	0	0.0%	0	0.0%
합계	11	100.0%	4	100.0%	7	100.0%

구분	06-10세		11-15세		16세 이상	
	발생건	비율	발생건	비율	발생건	비율
자연사	4	19.0%	0	-	0	-
입양	3	14.3%	0	-	0	-
안락사	0	0.0%	0	-	0	-
반환	13	61.9%	0	-	0	-
기증	0	0.0%	0	-	0	-
방사	0	0.0%	0	-	0	-
보호중	1	4.8%	0	-	0	-
기타	0	0.0%	0	-	0	-
합계	21	100.0%	0	-	0	-

노원구

01.축종별 발생 현황

구분	2021년		2022년		증감	증감율
	발생건	비율	발생건	비율		
개	121	66.5%	135	65.2%	14	11.6%
고양이	50	27.5%	57	27.5%	7	14.0%
기타	11	6.0%	15	7.2%	4	36.4%
합계	182	100.0%	207	100.0%	25	13.7%

02.품종별 발생 현황[개]

구분	2021년		2022년		증감	증감율
	발생건	비율	발생건	비율		
비품종견	60	49.6%	59	43.7%	-1	-1.7%
품종견	61	50.4%	76	56.3%	15	24.6%
합계	121	100.0%	135	100.0%	14	11.6%

03.월별 발생 현황

구분	개		고양이		기타	
	발생건	비율	발생건	비율	발생건	비율
1월	5	3.7%	3	5.3%	3	20.0%
2월	1	0.7%	2	3.5%	0	0.0%
3월	6	4.4%	2	3.5%	1	6.7%
4월	15	11.1%	2	3.5%	0	0.0%
5월	3	2.2%	4	7.0%	1	6.7%
6월	26	19.3%	11	19.3%	1	6.7%
7월	13	9.6%	3	5.3%	1	6.7%
8월	10	7.4%	4	7.0%	2	13.3%
9월	16	11.9%	8	14.0%	0	0.0%
10월	9	6.7%	7	12.3%	2	13.3%
11월	6	4.4%	7	12.3%	2	13.3%
12월	25	18.5%	4	7.0%	2	13.3%
합계	135	100.0%	57	100.0%	15	100.0%

04.연령별 발생 현황

구분	개		고양이		기타	
	발생건	비율	발생건	비율	발생건	비율
0세	13	9.6%	41	71.9%	6	40.0%
1세	20	14.8%	2	3.5%	7	46.7%
2세	25	18.5%	4	7.0%	2	13.3%

3세	14	10.4%	4	7.0%	0	0.0%
4세	12	8.9%	4	7.0%	0	0.0%
5세	10	7.4%	1	1.8%	0	0.0%
06-10세	38	28.1%	1	1.8%	0	0.0%
11-15세	2	1.5%	0	0.0%	0	0.0%
16세 이상	1	0.7%	0	0.0%	0	0.0%
합계	135	100.0%	57	100.0%	15	100.0%

05.유실 · 유기동물 처리 현황

구분	2021년		2022년		증감	
	발생건	비율	발생건	비율	발생건	비율
자연사	43	23.6%	50	24.2%	7	16.3%
입양	50	27.5%	60	29.0%	10	20.0%
안락사	15	8.2%	32	15.5%	17	113.3%
반환	56	30.8%	48	23.2%	-8	-14.3%
기증	8	4.4%	8	3.9%	0	0.0%
방사	0	0.0%	0	0.0%	0	-
보호중	10	5.5%	9	4.3%	-1	-10.0%
기타	0	0.0%	0	0.0%	0	-
합계	182	100.0%	207	100.0%	25	13.7%

06.축종별 유실 · 유기동물 처리 현황

구분	개		고양이		기타	
	발생건	비율	발생건	비율	발생건	비율
자연사	3	2.2%	44	77.2%	3	20.0%
입양	48	35.6%	5	8.8%	7	46.7%
안락사	23	17.0%	6	10.5%	3	20.0%
반환	48	35.6%	0	0.0%	0	0.0%
기증	4	3.0%	2	3.5%	2	13.3%
방사	0	0.0%	0	0.0%	0	0.0%
보호중	9	6.7%	0	0.0%	0	0.0%
기타	0	0.0%	0	0.0%	0	0.0%
합계	135	100.0%	57	100.0%	15	100.0%

구분	2021년		2022년		증감	
	품종건	비품종건	품종건	비품종건	품종건	비품종건
자연사	0	2	2	1	2	-1
입양	17	23	31	17	14	-6
안락사	1	9	1	22	0	13
반환	36	18	36	12	0	-6

기증	5	1	3	1	-2	0
방사	0	0	0	0	0	0
보호중	2	7	3	6	1	-1
기타	0	0	0	0	0	0
합계	61	60	76	59	15	-1

08.연령별 처리현황

구분	0세		1세		2세	
	발생건	비율	발생건	비율	발생건	비율
자연사	32	53.3%	3	10.3%	3	9.7%
입양	14	23.3%	15	51.7%	11	35.5%
안락사	7	11.7%	5	17.2%	11	35.5%
반환	4	6.7%	1	3.4%	5	16.1%
기증	3	5.0%	4	13.8%	0	0.0%
방사	0	0.0%	0	0.0%	0	0.0%
보호중	0	0.0%	1	3.4%	1	3.2%
기타	0	0.0%	0	0.0%	0	0.0%
합계	60	100.0%	29	100.0%	31	100.0%

구분	3세		4세		5세	
	발생건	비율	발생건	비율	발생건	비율
자연사	4	22.2%	3	18.8%	1	9.1%
입양	1	5.6%	7	43.8%	5	45.5%
안락사	5	27.8%	1	6.3%	0	0.0%
반환	7	38.9%	4	25.0%	4	36.4%
기증	0	0.0%	1	6.3%	0	0.0%
방사	0	0.0%	0	0.0%	0	0.0%
보호중	1	5.6%	0	0.0%	1	9.1%
기타	0	0.0%	0	0.0%	0	0.0%
합계	18	100.0%	16	100.0%	11	100.0%

구분	06-10세		11-15세		16세 이상	
	발생건	비율	발생건	비율	발생건	비율
자연사	4	10.3%	0	0.0%	0	0.0%
입양	7	17.9%	0	0.0%	0	0.0%
안락사	3	7.7%	0	0.0%	0	0.0%
반환	20	51.3%	2	100.0%	1	100.0%
기증	0	0.0%	0	0.0%	0	0.0%
방사	0	0.0%	0	0.0%	0	0.0%
보호중	5	12.8%	0	0.0%	0	0.0%
기타	0	0.0%	0	0.0%	0	0.0%
합계	39	100.0%	2	100.0%	1	100.0%

도봉구

01.축종별 발생 현황

구분	2021년		2022년		증감	증감율
	발생건	비율	발생건	비율		
개	100	64.1%	82	60.7%	-18	-18.0%
고양이	51	32.7%	45	33.3%	-6	-11.8%
기타	5	3.2%	8	5.9%	3	60.0%
합계	156	100.0%	135	100.0%	-21	-13.5%

02.품종별 발생 현황[개]

구분	2021년		2022년		증감	증감율
	발생건	비율	발생건	비율		
비품종견	47	47.0%	39	47.6%	-8	-17.0%
품종견	53	53.0%	43	52.4%	-10	-18.9%
합계	100	100.0%	82	100.0%	-18	-18.0%

03.월별 발생 현황

구분	개		고양이		기타	
	발생건	비율	발생건	비율	발생건	비율
1월	8	9.8%	1	2.2%	0	0.0%
2월	6	7.3%	1	2.2%	0	0.0%
3월	8	9.8%	2	4.4%	0	0.0%
4월	9	11.0%	15	33.3%	1	12.5%
5월	5	6.1%	3	6.7%	0	0.0%
6월	5	6.1%	6	13.3%	1	12.5%
7월	5	6.1%	5	11.1%	4	50.0%
8월	13	15.9%	4	8.9%	0	0.0%
9월	8	9.8%	3	6.7%	1	12.5%
10월	6	7.3%	1	2.2%	1	12.5%
11월	7	8.5%	2	4.4%	0	0.0%
12월	2	2.4%	2	4.4%	0	0.0%
합계	82	100.0%	45	100.0%	8	100.0%

04.연령별 발생 현황

구분	개		고양이		기타	
	발생건	비율	발생건	비율	발생건	비율
0세	18	22.0%	23	51.1%	3	37.5%
1세	8	9.8%	12	26.7%	3	37.5%
2세	12	14.6%	7	15.6%	1	12.5%

3세	13	15.9%	1	2.2%	1	12.5%
4세	6	7.3%	2	4.4%	0	0.0%
5세	4	4.9%	0	0.0%	0	0.0%
06-10세	19	23.2%	0	0.0%	0	0.0%
11-15세	2	2.4%	0	0.0%	0	0.0%
16세 이상	0	0.0%	0	0.0%	0	0.0%
합계	82	100.0%	45	100.0%	8	100.0%

05.유실 · 유기동물 처리 현황

구분	2021년		2022년		증감	
	발생건	비율	발생건	비율	발생건	비율
자연사	37	23.7%	29	21.5%	-8	-21.6%
입양	50	32.1%	43	31.9%	-7	-14.0%
안락사	16	10.3%	10	7.4%	-6	-37.5%
반환	47	30.1%	49	36.3%	2	4.3%
기증	1	0.6%	3	2.2%	2	200.0%
방사	0	0.0%	0	0.0%	0	-
보호중	5	3.2%	1	0.7%	-4	-80.0%
기타	0	0.0%	0	0.0%	0	-
합계	156	100.0%	135	100.0%	-21	-13.5%

06.축종별 유실 · 유기동물 처리 현황

구분	개		고양이		기타	
	발생건	비율	발생건	비율	발생건	비율
자연사	4	4.9%	23	51.1%	2	25.0%
입양	21	25.6%	17	37.8%	5	62.5%
안락사	9	11.0%	1	2.2%	0	0.0%
반환	45	54.9%	3	6.7%	1	12.5%
기증	2	2.4%	1	2.2%	0	0.0%
방사	0	0.0%	0	0.0%	0	0.0%
보호중	1	1.2%	0	0.0%	0	0.0%
기타	0	0.0%	0	0.0%	0	0.0%
합계	82	100.0%	45	100.0%	8	100.0%

구분	2021년		2022년		증감	
	품종건	비품종건	품종건	비품종건	품종건	비품종건
자연사	2	2	1	3	-1	1
입양	24	12	12	9	-12	-3
안락사	0	12	1	8	1	-4
반환	25	21	27	18	2	-3

기증	1	0	1	1	0	1
방사	0	0	0	0	0	0
보호중	1	0	1	0	0	0
기타	0	0	0	0	0	0
합계	53	47	43	39	-10	-8

08.연령별 처리현황

구분	0세		1세		2세	
	발생건	비율	발생건	비율	발생건	비율
자연사	24	54.5%	1	4.3%	1	5.0%
입양	9	20.5%	16	69.6%	7	35.0%
안락사	2	4.5%	2	8.7%	2	10.0%
반환	8	18.2%	4	17.4%	8	40.0%
기증	1	2.3%	0	0.0%	1	5.0%
방사	0	0.0%	0	0.0%	0	0.0%
보호중	0	0.0%	0	0.0%	1	5.0%
기타	0	0.0%	0	0.0%	0	0.0%
합계	44	100.0%	23	100.0%	20	100.0%

구분	3세		4세		5세	
	발생건	비율	발생건	비율	발생건	비율
자연사	1	6.7%	2	25.0%	0	0.0%
입양	4	26.7%	2	25.0%	1	25.0%
안락사	2	13.3%	0	0.0%	0	0.0%
반환	8	53.3%	4	50.0%	3	75.0%
기증	0	0.0%	0	0.0%	0	0.0%
방사	0	0.0%	0	0.0%	0	0.0%
보호중	0	0.0%	0	0.0%	0	0.0%
기타	0	0.0%	0	0.0%	0	0.0%
합계	15	100.0%	8	100.0%	4	100.0%

구분	06-10세		11-15세		16세 이상	
	발생건	비율	발생건	비율	발생건	비율
자연사	0	0.0%	0	0.0%	0	-
입양	4	21.1%	0	0.0%	0	-
안락사	2	10.5%	0	0.0%	0	-
반환	12	63.2%	2	100.0%	0	-
기증	1	5.3%	0	0.0%	0	-
방사	0	0.0%	0	0.0%	0	-
보호중	0	0.0%	0	0.0%	0	-
기타	0	0.0%	0	0.0%	0	-
합계	19	100.0%	2	100.0%	0	-

동대문구

01.축종별 발생 현황

구분	2021년		2022년		증감	증감율
	발생건	비율	발생건	비율		
개	100	48.5%	94	48.0%	-6	-6.0%
고양이	83	40.3%	94	48.0%	11	13.3%
기타	23	11.2%	8	4.1%	-15	-65.2%
합계	206	100.0%	196	100.0%	-10	-4.9%

02.품종별 발생 현황[개]

구분	2021년		2022년		증감	증감율
	발생건	비율	발생건	비율		
비품종견	51	51.0%	43	45.7%	-8	-15.7%
품종견	49	49.0%	51	54.3%	2	4.1%
합계	100	100.0%	94	100.0%	-6	-6.0%

03.월별 발생 현황

구분	개		고양이		기타	
	발생건	비율	발생건	비율	발생건	비율
1월	7	7.4%	1	1.1%	3	37.5%
2월	6	6.4%	0	0.0%	0	0.0%
3월	6	6.4%	5	5.3%	0	0.0%
4월	7	7.4%	3	3.2%	0	0.0%
5월	14	14.9%	8	8.5%	0	0.0%
6월	13	13.8%	14	14.9%	0	0.0%
7월	7	7.4%	15	16.0%	1	12.5%
8월	5	5.3%	9	9.6%	0	0.0%
9월	7	7.4%	18	19.1%	1	12.5%
10월	9	9.6%	13	13.8%	0	0.0%
11월	7	7.4%	6	6.4%	1	12.5%
12월	6	6.4%	2	2.1%	2	25.0%
합계	94	100.0%	94	100.0%	8	100.0%

04.연령별 발생 현황

구분	개		고양이		기타	
	발생건	비율	발생건	비율	발생건	비율
0세	13	13.8%	58	61.7%	6	75.0%
1세	9	9.6%	8	8.5%	2	25.0%
2세	10	10.6%	11	11.7%	0	0.0%

3세	16	17.0%	8	8.5%	0	0.0%
4세	8	8.5%	2	2.1%	0	0.0%
5세	5	5.3%	5	5.3%	0	0.0%
06-10세	30	31.9%	2	2.1%	0	0.0%
11-15세	3	3.2%	0	0.0%	0	0.0%
16세 이상	0	0.0%	0	0.0%	0	0.0%
합계	94	100.0%	94	100.0%	8	100.0%

05.유실 · 유기동물 처리 현황

구분	2021년		2022년		증감	
	발생건	비율	발생건	비율	발생건	비율
자연사	57	27.7%	54	27.6%	-3	-5.3%
입양	65	31.6%	66	33.7%	1	1.5%
안락사	19	9.2%	17	8.7%	-2	-10.5%
반환	41	19.9%	37	18.9%	-4	-9.8%
기증	19	9.2%	17	8.7%	-2	-10.5%
방사	0	0.0%	0	0.0%	0	-
보호중	5	2.4%	5	2.6%	0	0.0%
기타	0	0.0%	0	0.0%	0	-
합계	206	100.0%	196	100.0%	-10	-4.9%

06.축종별 유실 · 유기동물 처리 현황

구분	개		고양이		기타	
	발생건	비율	발생건	비율	발생건	비율
자연사	4	4.3%	49	52.1%	1	12.5%
입양	36	38.3%	26	27.7%	4	50.0%
안락사	13	13.8%	3	3.2%	1	12.5%
반환	34	36.2%	3	3.2%	0	0.0%
기증	5	5.3%	12	12.8%	0	0.0%
방사	0	0.0%	0	0.0%	0	0.0%
보호중	2	2.1%	1	1.1%	2	25.0%
기타	0	0.0%	0	0.0%	0	0.0%
합계	94	100.0%	94	100.0%	8	100.0%

구분	2021년		2022년		증감	
	품종건	비품종건	품종건	비품종건	품종건	비품종건
자연사	1	0	2	2	1	2
입양	19	20	19	17	0	-3
안락사	0	10	2	11	2	1
반환	24	15	23	11	-1	-4

기증	3	4	3	2	0	-2
방사	0	0	0	0	0	0
보호중	2	2	2	0	0	-2
기타	0	0	0	0	0	0
합계	49	51	51	43	2	-8

08.연령별 처리현황

구분	0세		1세		2세	
	발생건	비율	발생건	비율	발생건	비율
자연사	29	37.7%	4	21.1%	6	28.6%
입양	26	33.8%	9	47.4%	8	38.1%
안락사	3	3.9%	1	5.3%	1	4.8%
반환	5	6.5%	4	21.1%	5	23.8%
기증	12	15.6%	0	0.0%	1	4.8%
방사	0	0.0%	0	0.0%	0	0.0%
보호중	2	2.6%	1	5.3%	0	0.0%
기타	0	0.0%	0	0.0%	0	0.0%
합계	77	100.0%	19	100.0%	21	100.0%

구분	3세		4세		5세	
	발생건	비율	발생건	비율	발생건	비율
자연사	3	12.5%	3	30.0%	5	50.0%
입양	10	41.7%	3	30.0%	3	30.0%
안락사	4	16.7%	0	0.0%	0	0.0%
반환	7	29.2%	2	20.0%	2	20.0%
기증	0	0.0%	2	20.0%	0	0.0%
방사	0	0.0%	0	0.0%	0	0.0%
보호중	0	0.0%	0	0.0%	0	0.0%
기타	0	0.0%	0	0.0%	0	0.0%
합계	24	100.0%	10	100.0%	10	100.0%

구분	06-10세		11-15세		16세 이상	
	발생건	비율	발생건	비율	발생건	비율
자연사	4	12.5%	0	0.0%	0	-
입양	7	21.9%	0	0.0%	0	-
안락사	8	25.0%	0	0.0%	0	-
반환	10	31.3%	2	66.7%	0	-
기증	2	6.3%	0	0.0%	0	-
방사	0	0.0%	0	0.0%	0	-
보호중	1	3.1%	1	33.3%	0	-
기타	0	0.0%	0	0.0%	0	-
합계	32	100.0%	3	100.0%	0	-

동작구

01.축종별 발생 현황

구분	2021년		2022년		증감	증감율
	발생건	비율	발생건	비율		
개	109	47.4%	68	30.4%	-41	-37.6%
고양이	112	48.7%	147	65.6%	35	31.3%
기타	9	3.9%	9	4.0%	0	0.0%
합계	230	100.0%	224	100.0%	-6	-2.6%

02.품종별 발생 현황[개]

구분	2021년		2022년		증감	증감율
	발생건	비율	발생건	비율		
비품종견	30	27.5%	21	30.9%	-9	-30.0%
품종견	79	72.5%	47	69.1%	-32	-40.5%
합계	109	100.0%	68	100.0%	-41	-37.6%

03.월별 발생 현황

구분	개		고양이		기타	
	발생건	비율	발생건	비율	발생건	비율
1월	4	5.9%	2	1.4%	0	0.0%
2월	2	2.9%	3	2.0%	1	11.1%
3월	8	11.8%	1	0.7%	0	0.0%
4월	6	8.8%	9	6.1%	0	0.0%
5월	9	13.2%	30	20.4%	1	11.1%
6월	5	7.4%	26	17.7%	3	33.3%
7월	10	14.7%	21	14.3%	1	11.1%
8월	4	5.9%	24	16.3%	2	22.2%
9월	7	10.3%	11	7.5%	0	0.0%
10월	7	10.3%	8	5.4%	0	0.0%
11월	4	5.9%	7	4.8%	0	0.0%
12월	2	2.9%	5	3.4%	1	11.1%
합계	68	100.0%	147	100.0%	9	100.0%

04.연령별 발생 현황

구분	개		고양이		기타	
	발생건	비율	발생건	비율	발생건	비율
0세	6	8.8%	101	68.7%	2	22.2%
1세	11	16.2%	7	4.8%	5	55.6%
2세	12	17.6%	11	7.5%	1	11.1%

3세	7	10.3%	16	10.9%	1	11.1%
4세	4	5.9%	6	4.1%	0	0.0%
5세	13	19.1%	5	3.4%	0	0.0%
06-10세	15	22.1%	1	0.7%	0	0.0%
11-15세	0	0.0%	0	0.0%	0	0.0%
16세 이상	0	0.0%	0	0.0%	0	0.0%
합계	68	100.0%	147	100.0%	9	100.0%

05.유실 · 유기동물 처리 현황

구분	2021년		2022년		증감	
	발생건	비율	발생건	비율	발생건	비율
자연사	37	16.1%	87	38.8%	50	135.1%
입양	75	32.6%	59	26.3%	-16	-21.3%
안락사	5	2.2%	8	3.6%	3	60.0%
반환	84	36.5%	43	19.2%	-41	-48.8%
기증	2	0.9%	1	0.4%	-1	-50.0%
방사	22	9.6%	22	9.8%	0	0.0%
보호중	5	2.2%	4	1.8%	-1	-20.0%
기타	0	0.0%	0	0.0%	0	-
합계	230	100.0%	224	100.0%	-6	-2.6%

06.축종별 유실 · 유기동물 처리 현황

구분	개		고양이		기타	
	발생건	비율	발생건	비율	발생건	비율
자연사	2	2.9%	83	56.5%	2	22.2%
입양	16	23.5%	38	25.9%	5	55.6%
안락사	7	10.3%	1	0.7%	0	0.0%
반환	41	60.3%	2	1.4%	0	0.0%
기증	0	0.0%	0	0.0%	1	11.1%
방사	0	0.0%	22	15.0%	0	0.0%
보호중	2	2.9%	1	0.7%	1	11.1%
기타	0	0.0%	0	0.0%	0	0.0%
합계	68	100.0%	147	100.0%	9	100.0%

구분	2021년		2022년		증감	
	품종건	비품종건	품종건	비품종건	품종건	비품종건
자연사	0	1	1	1	1	0
입양	11	9	9	7	-2	-2
안락사	1	0	3	4	2	4
반환	63	18	33	8	-30	-10

기증	1	1	0	0	-1	-1
방사	0	0	0	0	0	0
보호중	3	1	1	1	-2	0
기타	0	0	0	0	0	0
합계	79	30	47	21	-32	-9

08.연령별 처리현황

구분	0세		1세		2세	
	발생건	비율	발생건	비율	발생건	비율
자연사	63	57.8%	1	4.3%	3	12.5%
입양	35	32.1%	6	26.1%	6	25.0%
안락사	2	1.8%	2	8.7%	2	8.3%
반환	2	1.8%	4	17.4%	8	33.3%
기증	0	0.0%	1	4.3%	0	0.0%
방사	6	5.5%	6	26.1%	5	20.8%
보호중	1	0.9%	3	13.0%	0	0.0%
기타	0	0.0%	0	0.0%	0	0.0%
합계	109	100.0%	23	100.0%	24	100.0%

구분	3세		4세		5세	
	발생건	비율	발생건	비율	발생건	비율
자연사	10	41.7%	5	50.0%	4	22.2%
입양	7	29.2%	1	10.0%	4	22.2%
안락사	0	0.0%	1	10.0%	0	0.0%
반환	3	12.5%	2	20.0%	10	55.6%
기증	0	0.0%	0	0.0%	0	0.0%
방사	4	16.7%	1	10.0%	0	0.0%
보호중	0	0.0%	0	0.0%	0	0.0%
기타	0	0.0%	0	0.0%	0	0.0%
합계	24	100.0%	10	100.0%	18	100.0%

구분	06-10세		11-15세		16세 이상	
	발생건	비율	발생건	비율	발생건	비율
자연사	1	6.3%	0	-	0	-
입양	0	0.0%	0	-	0	-
안락사	1	6.3%	0	-	0	-
반환	14	87.5%	0	-	0	-
기증	0	0.0%	0	-	0	-
방사	0	0.0%	0	-	0	-
보호중	0	0.0%	0	-	0	-
기타	0	0.0%	0	-	0	-
합계	16	100.0%	0	-	0	-

마포구

01.축종별 발생 현황

구분	2021년		2022년		증감	증감율
	발생건	비율	발생건	비율		
개	89	28.3%	82	28.7%	-7	-7.9%
고양이	213	67.6%	199	69.6%	-14	-6.6%
기타	13	4.1%	5	1.7%	-8	-61.5%
합계	315	100.0%	286	100.0%	-29	-9.2%

02.품종별 발생 현황[개]

구분	2021년		2022년		증감	증감율
	발생건	비율	발생건	비율		
비품종견	40	44.9%	27	32.9%	-13	-32.5%
품종견	49	55.1%	55	67.1%	6	12.2%
합계	89	100.0%	82	100.0%	-7	-7.9%

03.월별 발생 현황

구분	개		고양이		기타	
	발생건	비율	발생건	비율	발생건	비율
1월	5	6.1%	10	5.0%	0	0.0%
2월	5	6.1%	3	1.5%	0	0.0%
3월	3	3.7%	6	3.0%	1	20.0%
4월	13	15.9%	25	12.6%	0	0.0%
5월	8	9.8%	35	17.6%	1	20.0%
6월	8	9.8%	24	12.1%	0	0.0%
7월	0	0.0%	18	9.0%	1	20.0%
8월	8	9.8%	23	11.6%	0	0.0%
9월	9	11.0%	18	9.0%	2	40.0%
10월	12	14.6%	23	11.6%	0	0.0%
11월	8	9.8%	8	4.0%	0	0.0%
12월	3	3.7%	6	3.0%	0	0.0%
합계	82	100.0%	199	100.0%	5	100.0%

04.연령별 발생 현황

구분	개		고양이		기타	
	발생건	비율	발생건	비율	발생건	비율
0세	13	15.9%	160	80.4%	3	60.0%
1세	11	13.4%	9	4.5%	0	0.0%
2세	12	14.6%	6	3.0%	1	20.0%

3세	13	15.9%	11	5.5%	0	0.0%
4세	9	11.0%	4	2.0%	1	20.0%
5세	5	6.1%	6	3.0%	0	0.0%
06-10세	17	20.7%	3	1.5%	0	0.0%
11-15세	2	2.4%	0	0.0%	0	0.0%
16세 이상	0	0.0%	0	0.0%	0	0.0%
합계	82	100.0%	199	100.0%	5	100.0%

05.유실 · 유기동물 처리 현황

구분	2021년		2022년		증감	
	발생건	비율	발생건	비율	발생건	비율
자연사	50	15.9%	53	18.5%	3	6.0%
입양	173	54.9%	151	52.8%	-22	-12.7%
안락사	6	1.9%	7	2.4%	1	16.7%
반환	50	15.9%	52	18.2%	2	4.0%
기증	11	3.5%	3	1.0%	-8	-72.7%
방사	9	2.9%	7	2.4%	-2	-22.2%
보호중	16	5.1%	13	4.5%	-3	-18.8%
기타	0	0.0%	0	0.0%	0	-
합계	315	100.0%	286	100.0%	-29	-9.2%

06.축종별 유실 · 유기동물 처리 현황

구분	개		고양이		기타	
	발생건	비율	발생건	비율	발생건	비율
자연사	2	2.4%	49	24.6%	2	40.0%
입양	24	29.3%	126	63.3%	1	20.0%
안락사	3	3.7%	4	2.0%	0	0.0%
반환	45	54.9%	6	3.0%	1	20.0%
기증	0	0.0%	2	1.0%	1	20.0%
방사	0	0.0%	7	3.5%	0	0.0%
보호중	8	9.8%	5	2.5%	0	0.0%
기타	0	0.0%	0	0.0%	0	0.0%
합계	82	100.0%	199	100.0%	5	100.0%

구분	2021년		2022년		증감	
	품종건	비품종건	품종건	비품종건	품종건	비품종건
자연사	1	1	2	0	1	-1
입양	11	22	10	14	-1	-8
안락사	0	1	0	3	0	2
반환	34	11	38	7	4	-4

기증	1	4	0	0	-1	-4
방사	0	0	0	0	0	0
보호중	2	1	5	3	3	2
기타	0	0	0	0	0	0
합계	49	40	55	27	6	-13

08.연령별 처리현황

구분	0세		1세		2세	
	발생건	비율	발생건	비율	발생건	비율
자연사	39	22.2%	2	10.0%	4	21.1%
입양	125	71.0%	7	35.0%	5	26.3%
안락사	2	1.1%	0	0.0%	1	5.3%
반환	1	0.6%	4	20.0%	7	36.8%
기증	1	0.6%	0	0.0%	1	5.3%
방사	1	0.6%	3	15.0%	0	0.0%
보호중	7	4.0%	4	20.0%	1	5.3%
기타	0	0.0%	0	0.0%	0	0.0%
합계	176	100.0%	20	100.0%	19	100.0%

구분	3세		4세		5세	
	발생건	비율	발생건	비율	발생건	비율
자연사	5	20.8%	2	14.3%	0	0.0%
입양	4	16.7%	2	14.3%	3	27.3%
안락사	4	16.7%	0	0.0%	0	0.0%
반환	9	37.5%	9	64.3%	7	63.6%
기증	0	0.0%	1	7.1%	0	0.0%
방사	1	4.2%	0	0.0%	1	9.1%
보호중	1	4.2%	0	0.0%	0	0.0%
기타	0	0.0%	0	0.0%	0	0.0%
합계	24	100.0%	14	100.0%	11	100.0%

구분	06-10세		11-15세		16세 이상	
	발생건	비율	발생건	비율	발생건	비율
자연사	1	5.0%	0	0.0%	0	-
입양	5	25.0%	0	0.0%	0	-
안락사	0	0.0%	0	0.0%	0	-
반환	13	65.0%	2	100.0%	0	-
기증	0	0.0%	0	0.0%	0	-
방사	1	5.0%	0	0.0%	0	-
보호중	0	0.0%	0	0.0%	0	-
기타	0	0.0%	0	0.0%	0	-
합계	20	100.0%	2	100.0%	0	-

서대문구

01.축종별 발생 현황

구분	2021년		2022년		증감	증감율
	발생건	비율	발생건	비율		
개	68	48.9%	79	70.5%	11	16.2%
고양이	65	46.8%	31	27.7%	-34	-52.3%
기타	6	4.3%	2	1.8%	-4	-66.7%
합계	139	100.0%	112	100.0%	-27	-19.4%

02.품종별 발생 현황[개]

구분	2021년		2022년		증감	증감율
	발생건	비율	발생건	비율		
비품종견	27	39.7%	44	55.7%	17	63.0%
품종견	41	60.3%	35	44.3%	-6	-14.6%
합계	68	100.0%	79	100.0%	11	16.2%

03.월별 발생 현황

구분	개		고양이		기타	
	발생건	비율	발생건	비율	발생건	비율
1월	10	12.7%	1	3.2%	0	0.0%
2월	3	3.8%	1	3.2%	0	0.0%
3월	6	7.6%	2	6.5%	0	0.0%
4월	6	7.6%	1	3.2%	0	0.0%
5월	5	6.3%	2	6.5%	0	0.0%
6월	6	7.6%	6	19.4%	0	0.0%
7월	9	11.4%	5	16.1%	0	0.0%
8월	9	11.4%	5	16.1%	0	0.0%
9월	7	8.9%	3	9.7%	1	50.0%
10월	5	6.3%	3	9.7%	0	0.0%
11월	8	10.1%	2	6.5%	0	0.0%
12월	5	6.3%	0	0.0%	1	50.0%
합계	79	100.0%	31	100.0%	2	100.0%

04.연령별 발생 현황

구분	개		고양이		기타	
	발생건	비율	발생건	비율	발생건	비율
0세	30	38.0%	19	61.3%	1	50.0%
1세	6	7.6%	0	0.0%	1	50.0%
2세	17	21.5%	4	12.9%	0	0.0%

3세	10	12.7%	4	12.9%	0	0.0%
4세	5	6.3%	2	6.5%	0	0.0%
5세	2	2.5%	2	6.5%	0	0.0%
06-10세	9	11.4%	0	0.0%	0	0.0%
11-15세	0	0.0%	0	0.0%	0	0.0%
16세 이상	0	0.0%	0	0.0%	0	0.0%
합계	79	100.0%	31	100.0%	2	100.0%

05.유실 · 유기동물 처리 현황

구분	2021년		2022년		증감	
	발생건	비율	발생건	비율	발생건	비율
자연사	44	31.7%	21	18.8%	-23	-52.3%
입양	40	28.8%	34	30.4%	-6	-15.0%
안락사	17	12.2%	23	20.5%	6	35.3%
반환	29	20.9%	30	26.8%	1	3.4%
기증	6	4.3%	4	3.6%	-2	-33.3%
방사	0	0.0%	0	0.0%	0	-
보호중	3	2.2%	0	0.0%	-3	-100.0%
기타	0	0.0%	0	0.0%	0	-
합계	139	100.0%	112	100.0%	-27	-19.4%

06.축종별 유실 · 유기동물 처리 현황

구분	개		고양이		기타	
	발생건	비율	발생건	비율	발생건	비율
자연사	6	7.6%	15	48.4%	0	0.0%
입양	19	24.1%	15	48.4%	0	0.0%
안락사	21	26.6%	1	3.2%	1	50.0%
반환	29	36.7%	0	0.0%	1	50.0%
기증	4	5.1%	0	0.0%	0	0.0%
방사	0	0.0%	0	0.0%	0	0.0%
보호중	0	0.0%	0	0.0%	0	0.0%
기타	0	0.0%	0	0.0%	0	0.0%
합계	79	100.0%	31	100.0%	2	100.0%

구분	2021년		2022년		증감	
	품종건	비품종건	품종건	비품종건	품종건	비품종건
자연사	3	2	2	4	-1	2
입양	13	10	12	7	-1	-3
안락사	1	10	1	20	0	10

반환	21	5	17	12	-4	7
기증	1	0	3	1	2	1
방사	0	0	0	0	0	0
보호중	2	0	0	0	-2	0
기타	0	0	0	0	0	0
합계	41	27	35	44	-6	17

08.연령별 처리현황

구분	0세		1세		2세	
	발생건	비율	발생건	비율	발생건	비율
자연사	12	24.0%	0	0.0%	1	4.8%
입양	18	36.0%	3	42.9%	7	33.3%
안락사	15	30.0%	2	28.6%	4	19.0%
반환	5	10.0%	2	28.6%	8	38.1%
기증	0	0.0%	0	0.0%	1	4.8%
방사	0	0.0%	0	0.0%	0	0.0%
보호중	0	0.0%	0	0.0%	0	0.0%
기타	0	0.0%	0	0.0%	0	0.0%
합계	50	100.0%	7	100.0%	21	100.0%

구분	3세		4세		5세	
	발생건	비율	발생건	비율	발생건	비율
자연사	4	28.6%	2	28.6%	0	0.0%
입양	2	14.3%	1	14.3%	2	50.0%
안락사	0	0.0%	0	0.0%	1	25.0%
반환	7	50.0%	2	28.6%	1	25.0%
기증	1	7.1%	2	28.6%	0	0.0%
방사	0	0.0%	0	0.0%	0	0.0%
보호중	0	0.0%	0	0.0%	0	0.0%
기타	0	0.0%	0	0.0%	0	0.0%
합계	14	100.0%	7	100.0%	4	100.0%

구분	06-10세		11-15세		16세 이상	
	발생건	비율	발생건	비율	발생건	비율
자연사	2	22.2%	0	-	0	-
입양	1	11.1%	0	-	0	-
안락사	1	11.1%	0	-	0	-
반환	5	55.6%	0	-	0	-
기증	0	0.0%	0	-	0	-
방사	0	0.0%	0	-	0	-
보호중	0	0.0%	0	-	0	-
기타	0	0.0%	0	-	0	-
합계	9	100.0%	0	-	0	-

서초구

01.축종별 발생 현황

구분	2021년		2022년		증감	증감율
	발생건	비율	발생건	비율		
개	132	74.2%	76	63.9%	-56	-42.4%
고양이	34	19.1%	35	29.4%	1	2.9%
기타	12	6.7%	8	6.7%	-4	-33.3%
합계	178	100.0%	119	100.0%	-59	-33.1%

02.품종별 발생 현황[개]

구분	2021년		2022년		증감	증감율
	발생건	비율	발생건	비율		
비품종견	99	75.0%	34	44.7%	-65	-65.7%
품종견	33	25.0%	42	55.3%	9	27.3%
합계	132	100.0%	76	100.0%	-56	-42.4%

03.월별 발생 현황

구분	개		고양이		기타	
	발생건	비율	발생건	비율	발생건	비율
1월	6	7.9%	4	11.4%	0	0.0%
2월	9	11.8%	3	8.6%	1	12.5%
3월	0	0.0%	1	2.9%	0	0.0%
4월	8	10.5%	2	5.7%	2	25.0%
5월	5	6.6%	3	8.6%	0	0.0%
6월	6	7.9%	1	2.9%	1	12.5%
7월	8	10.5%	1	2.9%	0	0.0%
8월	11	14.5%	7	20.0%	0	0.0%
9월	9	11.8%	5	14.3%	2	25.0%
10월	6	7.9%	4	11.4%	0	0.0%
11월	2	2.6%	2	5.7%	2	25.0%
12월	6	7.9%	2	5.7%	0	0.0%
합계	76	100.0%	35	100.0%	8	100.0%

04.연령별 발생 현황

구분	개		고양이		기타	
	발생건	비율	발생건	비율	발생건	비율
0세	20	26.3%	22	62.9%	5	62.5%
1세	10	13.2%	0	0.0%	1	12.5%
2세	11	14.5%	5	14.3%	2	25.0%

3세	8	10.5%	4	11.4%	0	0.0%
4세	5	6.6%	0	0.0%	0	0.0%
5세	5	6.6%	1	2.9%	0	0.0%
06-10세	17	22.4%	3	8.6%	0	0.0%
11-15세	0	0.0%	0	0.0%	0	0.0%
16세 이상	0	0.0%	0	0.0%	0	0.0%
합계	76	100.0%	35	100.0%	8	100.0%

05.유실 · 유기동물 처리 현황

구분	2021년		2022년		증감	
	발생건	비율	발생건	비율	발생건	비율
자연사	26	14.6%	27	22.7%	1	3.8%
입양	73	41.0%	38	31.9%	-35	-47.9%
안락사	24	13.5%	22	18.5%	-2	-8.3%
반환	39	21.9%	23	19.3%	-16	-41.0%
기증	14	7.9%	3	2.5%	-11	-78.6%
방사	0	0.0%	1	0.8%	1	-
보호중	2	1.1%	5	4.2%	3	150.0%
기타	0	0.0%	0	0.0%	0	-
합계	178	100.0%	119	100.0%	-59	-33.1%

06.축종별 유실 · 유기동물 처리 현황

구분	개		고양이		기타	
	발생건	비율	발생건	비율	발생건	비율
자연사	2	2.6%	23	65.7%	2	25.0%
입양	23	30.3%	9	25.7%	6	75.0%
안락사	21	27.6%	1	2.9%	0	0.0%
반환	23	30.3%	0	0.0%	0	0.0%
기증	3	3.9%	0	0.0%	0	0.0%
방사	0	0.0%	1	2.9%	0	0.0%
보호중	4	5.3%	1	2.9%	0	0.0%
기타	0	0.0%	0	0.0%	0	0.0%
합계	76	100.0%	35	100.0%	8	100.0%

구분	2021년		2022년		증감	
	품종건	비품종건	품종건	비품종건	품종건	비품종건
자연사	1	4	1	1	0	-3
입양	10	49	15	8	5	-41
안락사	0	17	3	18	3	1
반환	21	14	17	6	-4	-8

기증	1	13	3	0	2	-13
방사	0	0	0	0	0	0
보호중	0	2	3	1	3	-1
기타	0	0	0	0	0	0
합계	33	99	42	34	9	-65

08.연령별 처리현황

구분	0세		1세		2세	
	발생건	비율	발생건	비율	발생건	비율
자연사	17	36.2%	0	0.0%	2	11.1%
입양	15	31.9%	4	36.4%	5	27.8%
안락사	14	29.8%	1	9.1%	3	16.7%
반환	0	0.0%	3	27.3%	4	22.2%
기증	1	2.1%	1	9.1%	1	5.6%
방사	0	0.0%	0	0.0%	1	5.6%
보호중	0	0.0%	2	18.2%	2	11.1%
기타	0	0.0%	0	0.0%	0	0.0%
합계	47	100.0%	11	100.0%	18	100.0%

구분	3세		4세		5세	
	발생건	비율	발생건	비율	발생건	비율
자연사	2	16.7%	1	20.0%	1	16.7%
입양	5	41.7%	1	20.0%	4	66.7%
안락사	2	16.7%	0	0.0%	0	0.0%
반환	2	16.7%	3	60.0%	1	16.7%
기증	0	0.0%	0	0.0%	0	0.0%
방사	0	0.0%	0	0.0%	0	0.0%
보호중	1	8.3%	0	0.0%	0	0.0%
기타	0	0.0%	0	0.0%	0	0.0%
합계	12	100.0%	5	100.0%	6	100.0%

구분	06-10세		11-15세		16세 이상	
	발생건	비율	발생건	비율	발생건	비율
자연사	4	20.0%	0	-	0	-
입양	4	20.0%	0	-	0	-
안락사	2	10.0%	0	-	0	-
반환	10	50.0%	0	-	0	-
기증	0	0.0%	0	-	0	-
방사	0	0.0%	0	-	0	-
보호중	0	0.0%	0	-	0	-
기타	0	0.0%	0	-	0	-
합계	20	100.0%	0	-	0	-

성동구

01.축종별 발생 현황

구분	2021년		2022년		증감	증감율
	발생건	비율	발생건	비율		
개	74	48.7%	70	45.8%	-4	-5.4%
고양이	67	44.1%	79	51.6%	12	17.9%
기타	11	7.2%	4	2.6%	-7	-63.6%
합계	152	100.0%	153	100.0%	1	0.7%

02.품종별 발생 현황[개]

구분	2021년		2022년		증감	증감율
	발생건	비율	발생건	비율		
비품종견	41	55.4%	32	45.7%	-9	-22.0%
품종견	33	44.6%	38	54.3%	5	15.2%
합계	74	100.0%	70	100.0%	-4	-5.4%

03.월별 발생 현황

구분	개		고양이		기타	
	발생건	비율	발생건	비율	발생건	비율
1월	4	5.7%	1	1.3%	0	0.0%
2월	4	5.7%	3	3.8%	1	25.0%
3월	5	7.1%	2	2.5%	0	0.0%
4월	10	14.3%	1	1.3%	0	0.0%
5월	7	10.0%	10	12.7%	1	25.0%
6월	13	18.6%	13	16.5%	1	25.0%
7월	7	10.0%	15	19.0%	0	0.0%
8월	8	11.4%	14	17.7%	0	0.0%
9월	1	1.4%	9	11.4%	0	0.0%
10월	2	2.9%	8	10.1%	1	25.0%
11월	4	5.7%	1	1.3%	0	0.0%
12월	5	7.1%	2	2.5%	0	0.0%
합계	70	100.0%	79	100.0%	4	100.0%

04.연령별 발생 현황

구분	개		고양이		기타	
	발생건	비율	발생건	비율	발생건	비율
0세	11	15.7%	61	77.2%	1	25.0%
1세	13	18.6%	3	3.8%	1	25.0%
2세	16	22.9%	6	7.6%	2	50.0%

3세	7	10.0%	1	1.3%	0	0.0%
4세	1	1.4%	4	5.1%	0	0.0%
5세	5	7.1%	1	1.3%	0	0.0%
06-10세	17	24.3%	3	3.8%	0	0.0%
11-15세	0	0.0%	0	0.0%	0	0.0%
16세 이상	0	0.0%	0	0.0%	0	0.0%
합계	70	100.0%	79	100.0%	4	100.0%

05.유실 · 유기동물 처리 현황

구분	2021년		2022년		증감	
	발생건	비율	발생건	비율	발생건	비율
자연사	45	29.6%	59	38.6%	14	31.1%
입양	44	28.9%	30	19.6%	-14	-31.8%
안락사	19	12.5%	21	13.7%	2	10.5%
반환	25	16.4%	37	24.2%	12	48.0%
기증	14	9.2%	2	1.3%	-12	-85.7%
방사	0	0.0%	0	0.0%	0	-
보호중	5	3.3%	4	2.6%	-1	-20.0%
기타	0	0.0%	0	0.0%	0	-
합계	152	100.0%	153	100.0%	1	0.7%

06.축종별 유실 · 유기동물 처리 현황

구분	개		고양이		기타	
	발생건	비율	발생건	비율	발생건	비율
자연사	3	4.3%	56	70.9%	0	0.0%
입양	16	22.9%	10	12.7%	4	100.0%
안락사	13	18.6%	8	10.1%	0	0.0%
반환	34	48.6%	3	3.8%	0	0.0%
기증	1	1.4%	1	1.3%	0	0.0%
방사	0	0.0%	0	0.0%	0	0.0%
보호중	3	4.3%	1	1.3%	0	0.0%
기타	0	0.0%	0	0.0%	0	0.0%
합계	70	100.0%	79	100.0%	4	100.0%

구분	2021년		2022년		증감	
	품종건	비품종건	품종건	비품종건	품종건	비품종건
자연사	0	1	2	1	2	0
입양	9	14	12	4	3	-10
안락사	0	10	1	12	1	2
반환	20	5	23	11	3	6

기증	3	9	0	1	-3	-8
방사	0	0	0	0	0	0
보호중	1	2	0	3	-1	1
기타	0	0	0	0	0	0
합계	33	41	38	32	5	-9

08.연령별 처리현황

구분	0세		1세		2세	
	발생건	비율	발생건	비율	발생건	비율
자연사	48	65.8%	0	0.0%	1	4.2%
입양	8	11.0%	6	35.3%	11	45.8%
안락사	14	19.2%	3	17.6%	1	4.2%
반환	1	1.4%	6	35.3%	10	41.7%
기증	2	2.7%	0	0.0%	0	0.0%
방사	0	0.0%	0	0.0%	0	0.0%
보호중	0	0.0%	2	11.8%	1	4.2%
기타	0	0.0%	0	0.0%	0	0.0%
합계	73	100.0%	17	100.0%	24	100.0%

구분	3세		4세		5세	
	발생건	비율	발생건	비율	발생건	비율
자연사	1	12.5%	4	80.0%	3	50.0%
입양	0	0.0%	1	20.0%	1	16.7%
안락사	1	12.5%	0	0.0%	1	16.7%
반환	6	75.0%	0	0.0%	1	16.7%
기증	0	0.0%	0	0.0%	0	0.0%
방사	0	0.0%	0	0.0%	0	0.0%
보호중	0	0.0%	0	0.0%	0	0.0%
기타	0	0.0%	0	0.0%	0	0.0%
합계	8	100.0%	5	100.0%	6	100.0%

구분	06-10세		11-15세		16세 이상	
	발생건	비율	발생건	비율	발생건	비율
자연사	2	10.0%	0	-	0	-
입양	3	15.0%	0	-	0	-
안락사	1	5.0%	0	-	0	-
반환	13	65.0%	0	-	0	-
기증	0	0.0%	0	-	0	-
방사	0	0.0%	0	-	0	-
보호중	1	5.0%	0	-	0	-
기타	0	0.0%	0	-	0	-
합계	20	100.0%	0	-	0	-

성북구

01.축종별 발생 현황

구분	2021년		2022년		증감	증감율
	발생건	비율	발생건	비율		
개	175	74.8%	115	69.3%	-60	-34.3%
고양이	45	19.2%	42	25.3%	-3	-6.7%
기타	14	6.0%	9	5.4%	-5	-35.7%
합계	234	100.0%	166	100.0%	-68	-29.1%

02.품종별 발생 현황[개]

구분	2021년		2022년		증감	증감율
	발생건	비율	발생건	비율		
비품종견	103	58.9%	53	46.1%	-50	-48.5%
품종견	72	41.1%	62	53.9%	-10	-13.9%
합계	175	100.0%	115	100.0%	-60	-34.3%

03.월별 발생 현황

구분	개		고양이		기타	
	발생건	비율	발생건	비율	발생건	비율
1월	8	7.0%	1	2.4%	0	0.0%
2월	13	11.3%	0	0.0%	0	0.0%
3월	1	0.9%	1	2.4%	1	11.1%
4월	6	5.2%	4	9.5%	0	0.0%
5월	8	7.0%	4	9.5%	0	0.0%
6월	6	5.2%	5	11.9%	1	11.1%
7월	22	19.1%	3	7.1%	0	0.0%
8월	11	9.6%	7	16.7%	1	11.1%
9월	10	8.7%	7	16.7%	1	11.1%
10월	8	7.0%	5	11.9%	2	22.2%
11월	17	14.8%	3	7.1%	3	33.3%
12월	5	4.3%	2	4.8%	0	0.0%
합계	115	100.0%	42	100.0%	9	100.0%

04.연령별 발생 현황

구분	개		고양이		기타	
	발생건	비율	발생건	비율	발생건	비율
0세	30	26.1%	22	52.4%	3	33.3%
1세	14	12.2%	6	14.3%	5	55.6%
2세	15	13.0%	7	16.7%	1	11.1%

3세	10	8.7%	2	4.8%	0	0.0%
4세	11	9.6%	1	2.4%	0	0.0%
5세	6	5.2%	2	4.8%	0	0.0%
06-10세	29	25.2%	2	4.8%	0	0.0%
11-15세	0	0.0%	0	0.0%	0	0.0%
16세 이상	0	0.0%	0	0.0%	0	0.0%
합계	115	100.0%	42	100.0%	9	100.0%

05.유실 · 유기동물 처리 현황

구분	2021년		2022년		증감	
	발생건	비율	발생건	비율	발생건	비율
자연사	32	13.7%	38	22.9%	6	18.8%
입양	84	35.9%	45	27.1%	-39	-46.4%
안락사	25	10.7%	29	17.5%	4	16.0%
반환	64	27.4%	50	30.1%	-14	-21.9%
기증	12	5.1%	2	1.2%	-10	-83.3%
방사	0	0.0%	0	0.0%	0	-
보호중	17	7.3%	2	1.2%	-15	-88.2%
기타	0	0.0%	0	0.0%	0	-
합계	234	100.0%	166	100.0%	-68	-29.1%

06.축종별 유실 · 유기동물 처리 현황

구분	개		고양이		기타	
	발생건	비율	발생건	비율	발생건	비율
자연사	3	2.6%	34	81.0%	1	11.1%
입양	32	27.8%	6	14.3%	7	77.8%
안락사	28	24.3%	1	2.4%	0	0.0%
반환	48	41.7%	1	2.4%	1	11.1%
기증	2	1.7%	0	0.0%	0	0.0%
방사	0	0.0%	0	0.0%	0	0.0%
보호중	2	1.7%	0	0.0%	0	0.0%
기타	0	0.0%	0	0.0%	0	0.0%
합계	115	100.0%	42	100.0%	9	100.0%

구분	2021년		2022년		증감	
	품종건	비품종건	품종건	비품종건	품종건	비품종건
자연사	1	4	2	1	1	-3
입양	25	37	21	11	-4	-26
안락사	0	20	5	23	5	3
반환	40	23	32	16	-8	-7

기증	6	6	2	0	-4	-6
방사	0	0	0	0	0	0
보호중	0	13	0	2	0	-11
기타	0	0	0	0	0	0
합계	72	103	62	53	-10	-50

08.연령별 처리현황

구분	0세		1세		2세	
	발생건	비율	발생건	비율	발생건	비율
자연사	21	38.2%	3	12.0%	7	30.4%
입양	14	25.5%	9	36.0%	7	30.4%
안락사	18	32.7%	2	8.0%	2	8.7%
반환	2	3.6%	10	40.0%	6	26.1%
기증	0	0.0%	0	0.0%	1	4.3%
방사	0	0.0%	0	0.0%	0	0.0%
보호중	0	0.0%	1	4.0%	0	0.0%
기타	0	0.0%	0	0.0%	0	0.0%
합계	55	100.0%	25	100.0%	23	100.0%

구분	3세		4세		5세	
	발생건	비율	발생건	비율	발생건	비율
자연사	1	8.3%	1	8.3%	2	25.0%
입양	3	25.0%	3	25.0%	1	12.5%
안락사	1	8.3%	0	0.0%	0	0.0%
반환	6	50.0%	7	58.3%	5	62.5%
기증	0	0.0%	1	8.3%	0	0.0%
방사	0	0.0%	0	0.0%	0	0.0%
보호중	1	8.3%	0	0.0%	0	0.0%
기타	0	0.0%	0	0.0%	0	0.0%
합계	12	100.0%	12	100.0%	8	100.0%

구분	06-10세		11-15세		16세 이상	
	발생건	비율	발생건	비율	발생건	비율
자연사	3	9.7%	0	-	0	-
입양	8	25.8%	0	-	0	-
안락사	6	19.4%	0	-	0	-
반환	14	45.2%	0	-	0	-
기증	0	0.0%	0	-	0	-
방사	0	0.0%	0	-	0	-
보호중	0	0.0%	0	-	0	-
기타	0	0.0%	0	-	0	-
합계	31	100.0%	0	-	0	-

송파구

01.축종별 발생 현황

구분	2021년		2022년		증감	증감율
	발생건	비율	발생건	비율		
개	102	52.0%	67	41.9%	-35	-34.3%
고양이	83	42.3%	86	53.8%	3	3.6%
기타	11	5.6%	7	4.4%	-4	-36.4%
합계	196	100.0%	160	100.0%	-36	-18.4%

02.품종별 발생 현황[개]

구분	2021년		2022년		증감	증감율
	발생건	비율	발생건	비율		
비품종견	49	48.0%	29	43.3%	-20	-40.8%
품종견	53	52.0%	38	56.7%	-15	-28.3%
합계	102	100.0%	67	100.0%	-35	-34.3%

03.월별 발생 현황

구분	개		고양이		기타	
	발생건	비율	발생건	비율	발생건	비율
1월	3	4.5%	1	1.2%	0	0.0%
2월	3	4.5%	3	3.5%	0	0.0%
3월	4	6.0%	3	3.5%	0	0.0%
4월	4	6.0%	2	2.3%	0	0.0%
5월	8	11.9%	16	18.6%	3	42.9%
6월	8	11.9%	20	23.3%	1	14.3%
7월	9	13.4%	8	9.3%	1	14.3%
8월	11	16.4%	5	5.8%	0	0.0%
9월	6	9.0%	12	14.0%	1	14.3%
10월	5	7.5%	12	14.0%	0	0.0%
11월	5	7.5%	3	3.5%	0	0.0%
12월	1	1.5%	1	1.2%	1	14.3%
합계	67	100.0%	86	100.0%	7	100.0%

04.연령별 발생 현황

구분	개		고양이		기타	
	발생건	비율	발생건	비율	발생건	비율
0세	14	20.9%	69	80.2%	5	71.4%
1세	5	7.5%	5	5.8%	2	28.6%
2세	8	11.9%	5	5.8%	0	0.0%

3세	9	13.4%	1	1.2%	0	0.0%
4세	9	13.4%	3	3.5%	0	0.0%
5세	3	4.5%	2	2.3%	0	0.0%
06-10세	19	28.4%	1	1.2%	0	0.0%
11-15세	0	0.0%	0	0.0%	0	0.0%
16세 이상	0	0.0%	0	0.0%	0	0.0%
합계	67	100.0%	86	100.0%	7	100.0%

05.유실 · 유기동물 처리 현황

구분	2021년		2022년		증감	
	발생건	비율	발생건	비율	발생건	비율
자연사	62	31.6%	71	44.4%	9	14.5%
입양	68	34.7%	31	19.4%	-37	-54.4%
안락사	17	8.7%	19	11.9%	2	11.8%
반환	43	21.9%	38	23.8%	-5	-11.6%
기증	5	2.6%	0	0.0%	-5	-100.0 %
방사	0	0.0%	0	0.0%	0	-
보호중	1	0.5%	1	0.6%	0	0.0%
기타	0	0.0%	0	0.0%	0	-
합계	196	100.0%	160	100.0%	-36	-18.4%

06.축종별 유실 · 유기동물 처리 현황

구분	개		고양이		기타	
	발생건	비율	발생건	비율	발생건	비율
자연사	4	6.0%	67	77.9%	0	0.0%
입양	17	25.4%	13	15.1%	1	14.3%
안락사	12	17.9%	3	3.5%	4	57.1%
반환	33	49.3%	3	3.5%	2	28.6%
기증	0	0.0%	0	0.0%	0	0.0%
방사	0	0.0%	0	0.0%	0	0.0%
보호중	1	1.5%	0	0.0%	0	0.0%
기타	0	0.0%	0	0.0%	0	0.0%
합계	67	100.0%	86	100.0%	7	100.0%

구분	2021년		2022년		증감	
	품종건	비품종건	품종건	비품종건	품종건	비품종건
자연사	0	5	2	2	2	-3
입양	20	23	11	6	-9	-17
안락사	1	9	2	10	1	1

반환	29	12	22	11	-7	-1
기증	3	0	0	0	-3	0
방사	0	0	0	0	0	0
보호중	0	0	1	0	1	0
기타	0	0	0	0	0	0
합계	53	49	38	29	-15	-20

08.연령별 처리현황

구분	0세		1세		2세	
	발생건	비율	발생건	비율	발생건	비율
자연사	56	63.6%	2	16.7%	3	23.1%
입양	20	22.7%	2	16.7%	2	15.4%
안락사	8	9.1%	1	8.3%	2	15.4%
반환	4	4.5%	6	50.0%	6	46.2%
기증	0	0.0%	0	0.0%	0	0.0%
방사	0	0.0%	0	0.0%	0	0.0%
보호중	0	0.0%	1	8.3%	0	0.0%
기타	0	0.0%	0	0.0%	0	0.0%
합계	88	100.0%	12	100.0%	13	100.0%

구분	3세		4세		5세	
	발생건	비율	발생건	비율	발생건	비율
자연사	1	10.0%	3	25.0%	2	40.0%
입양	2	20.0%	2	16.7%	1	20.0%
안락사	1	10.0%	2	16.7%	1	20.0%
반환	6	60.0%	5	41.7%	1	20.0%
기증	0	0.0%	0	0.0%	0	0.0%
방사	0	0.0%	0	0.0%	0	0.0%
보호중	0	0.0%	0	0.0%	0	0.0%
기타	0	0.0%	0	0.0%	0	0.0%
합계	10	100.0%	12	100.0%	5	100.0%

구분	06-10세		11-15세		16세 이상	
	발생건	비율	발생건	비율	발생건	비율
자연사	4	20.0%	0	-	0	-
입양	2	10.0%	0	-	0	-
안락사	4	20.0%	0	-	0	-
반환	10	50.0%	0	-	0	-
기증	0	0.0%	0	-	0	-
방사	0	0.0%	0	-	0	-
보호중	0	0.0%	0	-	0	-
기타	0	0.0%	0	-	0	-
합계	20	100.0%	0	-	0	-

양천구

01.축종별 발생 현황

구분	2021년		2022년		증감	증감율
	발생건	비율	발생건	비율		
개	129	49.2%	93	49.2%	-36	-27.9%
고양이	126	48.1%	82	43.4%	-44	-34.9%
기타	7	2.7%	14	7.4%	7	100.0%
합계	262	100.0%	189	100.0%	-73	-27.9%

02.품종별 발생 현황[개]

구분	2021년		2022년		증감	증감율
	발생건	비율	발생건	비율		
비품종견	33	25.6%	20	21.5%	-13	-39.4%
품종견	96	74.4%	73	78.5%	-23	-24.0%
합계	129	100.0%	93	100.0%	-36	-27.9%

03.월별 발생 현황

구분	개		고양이		기타	
	발생건	비율	발생건	비율	발생건	비율
1월	9	9.7%	6	7.3%	0	0.0%
2월	3	3.2%	5	6.1%	3	21.4%
3월	8	8.6%	6	7.3%	0	0.0%
4월	13	14.0%	2	2.4%	0	0.0%
5월	11	11.8%	12	14.6%	6	42.9%
6월	5	5.4%	6	7.3%	3	21.4%
7월	7	7.5%	7	8.5%	0	0.0%
8월	6	6.5%	5	6.1%	1	7.1%
9월	4	4.3%	14	17.1%	1	7.1%
10월	7	7.5%	7	8.5%	0	0.0%
11월	10	10.8%	7	8.5%	0	0.0%
12월	10	10.8%	5	6.1%	0	0.0%
합계	93	100.0%	82	100.0%	14	100.0%

04.연령별 발생 현황

구분	개		고양이		기타	
	발생건	비율	발생건	비율	발생건	비율
0세	9	9.7%	55	67.1%	4	28.6%
1세	4	4.3%	8	9.8%	6	42.9%
2세	9	9.7%	7	8.5%	4	28.6%

3세	9	9.7%	7	8.5%	0	0.0%
4세	6	6.5%	2	2.4%	0	0.0%
5세	19	20.4%	2	2.4%	0	0.0%
06-10세	34	36.6%	1	1.2%	0	0.0%
11-15세	3	3.2%	0	0.0%	0	0.0%
16세 이상	0	0.0%	0	0.0%	0	0.0%
합계	93	100.0%	82	100.0%	14	100.0%

05.유실 · 유기동물 처리 현황

구분	2021년		2022년		증감	
	발생건	비율	발생건	비율	발생건	비율
자연사	68	26.0%	69	36.5%	1	1.5%
입양	92	35.1%	50	26.5%	-42	-45.7%
안락사	0	0.0%	1	0.5%	1	-
반환	97	37.0%	61	32.3%	-36	-37.1%
기증	0	0.0%	1	0.5%	1	-
방사	0	0.0%	2	1.1%	2	-
보호중	5	1.9%	5	2.6%	0	0.0%
기타	0	0.0%	0	0.0%	0	-
합계	262	100.0%	189	100.0%	-73	-27.9%

06.축종별 유실 · 유기동물 처리 현황

구분	개		고양이		기타	
	발생건	비율	발생건	비율	발생건	비율
자연사	16	17.2%	45	54.9%	8	57.1%
입양	19	20.4%	26	31.7%	5	35.7%
안락사	1	1.1%	0	0.0%	0	0.0%
반환	54	58.1%	7	8.5%	0	0.0%
기증	0	0.0%	0	0.0%	1	7.1%
방사	0	0.0%	2	2.4%	0	0.0%
보호중	3	3.2%	2	2.4%	0	0.0%
기타	0	0.0%	0	0.0%	0	0.0%
합계	93	100.0%	82	100.0%	14	100.0%

구분	2021년		2022년		증감	
	품종건	비품종건	품종건	비품종건	품종건	비품종건
자연사	2	1	10	6	8	5
입양	21	11	13	6	-8	-5
안락사	0	0	1	0	1	0
반환	70	19	48	6	-22	-13

기증	0	0	0	0	0	0
방사	0	0	0	0	0	0
보호중	3	2	1	2	-2	0
기타	0	0	0	0	0	0
합계	96	33	73	20	-23	-13

08.연령별 처리현황

구분	0세		1세		2세	
	발생건	비율	발생건	비율	발생건	비율
자연사	36	52.9%	4	22.2%	5	25.0%
입양	25	36.8%	8	44.4%	6	30.0%
안락사	0	0.0%	0	0.0%	0	0.0%
반환	3	4.4%	5	27.8%	8	40.0%
기증	1	1.5%	0	0.0%	0	0.0%
방사	0	0.0%	1	5.6%	0	0.0%
보호중	3	4.4%	0	0.0%	1	5.0%
기타	0	0.0%	0	0.0%	0	0.0%
합계	68	100.0%	18	100.0%	20	100.0%

구분	3세		4세		5세	
	발생건	비율	발생건	비율	발생건	비율
자연사	5	31.3%	2	25.0%	4	19.0%
입양	3	18.8%	2	25.0%	2	9.5%
안락사	0	0.0%	0	0.0%	1	4.8%
반환	6	37.5%	4	50.0%	14	66.7%
기증	0	0.0%	0	0.0%	0	0.0%
방사	1	6.3%	0	0.0%	0	0.0%
보호중	1	6.3%	0	0.0%	0	0.0%
기타	0	0.0%	0	0.0%	0	0.0%
합계	16	100.0%	8	100.0%	21	100.0%

구분	06-10세		11-15세		16세 이상	
	발생건	비율	발생건	비율	발생건	비율
자연사	10	28.6%	3	100.0%	0	-
입양	4	11.4%	0	0.0%	0	-
안락사	0	0.0%	0	0.0%	0	-
반환	21	60.0%	0	0.0%	0	-
기증	0	0.0%	0	0.0%	0	-
방사	0	0.0%	0	0.0%	0	-
보호중	0	0.0%	0	0.0%	0	-
기타	0	0.0%	0	0.0%	0	-
합계	35	100.0%	3	100.0%	0	-

영등포구

01.축종별 발생 현황

구분	2021년		2022년		증감	증감율
	발생건	비율	발생건	비율		
개	81	49.4%	72	50.0%	-9	-11.1%
고양이	63	38.4%	60	41.7%	-3	-4.8%
기타	20	12.2%	12	8.3%	-8	-40.0%
합계	164	100.0%	144	100.0%	-20	-12.2%

02.품종별 발생 현황[개]

구분	2021년		2022년		증감	증감율
	발생건	비율	발생건	비율		
비품종견	40	49.4%	34	47.2%	-6	-15.0%
품종견	41	50.6%	38	52.8%	-3	-7.3%
합계	81	100.0%	72	100.0%	-9	-11.1%

03.월별 발생 현황

구분	개		고양이		기타	
	발생건	비율	발생건	비율	발생건	비율
1월	3	4.2%	3	5.0%	2	16.7%
2월	10	13.9%	0	0.0%	0	0.0%
3월	4	5.6%	4	6.7%	0	0.0%
4월	3	4.2%	2	3.3%	1	8.3%
5월	7	9.7%	15	25.0%	1	8.3%
6월	2	2.8%	6	10.0%	3	25.0%
7월	3	4.2%	10	16.7%	3	25.0%
8월	10	13.9%	6	10.0%	2	16.7%
9월	5	6.9%	3	5.0%	0	0.0%
10월	14	19.4%	9	15.0%	0	0.0%
11월	6	8.3%	2	3.3%	0	0.0%
12월	5	6.9%	0	0.0%	0	0.0%
합계	72	100.0%	60	100.0%	12	100.0%

04.연령별 발생 현황

구분	개		고양이		기타	
	발생건	비율	발생건	비율	발생건	비율
0세	14	19.4%	37	61.7%	6	50.0%
1세	7	9.7%	3	5.0%	3	25.0%
2세	8	11.1%	7	11.7%	3	25.0%

3세	8	11.1%	3	5.0%	0	0.0%
4세	10	13.9%	5	8.3%	0	0.0%
5세	3	4.2%	2	3.3%	0	0.0%
06-10세	22	30.6%	3	5.0%	0	0.0%
11-15세	0	0.0%	0	0.0%	0	0.0%
16세 이상	0	0.0%	0	0.0%	0	0.0%
합계	72	100.0%	60	100.0%	12	100.0%

05.유실 · 유기동물 처리 현황

구분	2021년		2022년		증감	
	발생건	비율	발생건	비율	발생건	비율
자연사	49	29.9%	47	32.6%	-2	-4.1%
입양	50	30.5%	31	21.5%	-19	-38.0%
안락사	17	10.4%	19	13.2%	2	11.8%
반환	34	20.7%	38	26.4%	4	11.8%
기증	5	3.0%	5	3.5%	0	0.0%
방사	1	0.6%	2	1.4%	1	100.0%
보호중	8	4.9%	2	1.4%	-6	-75.0%
기타	0	0.0%	0	0.0%	0	-
합계	164	100.0%	144	100.0%	-20	-12.2%

06.축종별 유실 · 유기동물 처리 현황

구분	개		고양이		기타	
	발생건	비율	발생건	비율	발생건	비율
자연사	2	2.8%	44	73.3%	1	8.3%
입양	17	23.6%	7	11.7%	7	58.3%
안락사	9	12.5%	7	11.7%	3	25.0%
반환	37	51.4%	0	0.0%	1	8.3%
기증	5	6.9%	0	0.0%	0	0.0%
방사	0	0.0%	2	3.3%	0	0.0%
보호중	2	2.8%	0	0.0%	0	0.0%
기타	0	0.0%	0	0.0%	0	0.0%
합계	72	100.0%	60	100.0%	12	100.0%

구분	2021년		2022년		증감	
	품종건	비품종건	품종건	비품종건	품종건	비품종건
자연사	1	4	1	1	0	-3
입양	15	17	7	10	-8	-7
안락사	0	6	4	5	4	-1
반환	21	10	23	14	2	4

기증	3	2	1	4	-2	2
방사	0	0	0	0	0	0
보호중	1	1	2	0	1	-1
기타	0	0	0	0	0	0
합계	41	40	38	34	-3	-6

08.연령별 처리현황

구분	0세		1세		2세	
	발생건	비율	발생건	비율	발생건	비율
자연사	29	50.9%	1	7.7%	5	27.8%
입양	12	21.1%	7	53.8%	7	38.9%
안락사	10	17.5%	1	7.7%	4	22.2%
반환	4	7.0%	4	30.8%	2	11.1%
기증	0	0.0%	0	0.0%	0	0.0%
방사	1	1.8%	0	0.0%	0	0.0%
보호중	1	1.8%	0	0.0%	0	0.0%
기타	0	0.0%	0	0.0%	0	0.0%
합계	57	100.0%	13	100.0%	18	100.0%

구분	3세		4세		5세	
	발생건	비율	발생건	비율	발생건	비율
자연사	3	27.3%	3	20.0%	2	40.0%
입양	1	9.1%	0	0.0%	0	0.0%
안락사	0	0.0%	1	6.7%	0	0.0%
반환	5	45.5%	7	46.7%	3	60.0%
기증	2	18.2%	3	20.0%	0	0.0%
방사	0	0.0%	1	6.7%	0	0.0%
보호중	0	0.0%	0	0.0%	0	0.0%
기타	0	0.0%	0	0.0%	0	0.0%
합계	11	100.0%	15	100.0%	5	100.0%

구분	06-10세		11-15세		16세 이상	
	발생건	비율	발생건	비율	발생건	비율
자연사	4	16.0%	0	-	0	-
입양	4	16.0%	0	-	0	-
안락사	3	12.0%	0	-	0	-
반환	13	52.0%	0	-	0	-
기증	0	0.0%	0	-	0	-
방사	0	0.0%	0	-	0	-
보호중	1	4.0%	0	-	0	-
기타	0	0.0%	0	-	0	-
합계	25	100.0%	0	-	0	-

용산구

01.축종별 발생 현황

구분	2021년		2022년		증감	증감율
	발생건	비율	발생건	비율		
개	112	42.4%	118	49.6%	6	5.4%
고양이	146	55.3%	115	48.3%	-31	-21.2%
기타	6	2.3%	5	2.1%	-1	-16.7%
합계	264	100.0%	238	100.0%	-26	-9.8%

02.품종별 발생 현황[개]

구분	2021년		2022년		증감	증감율
	발생건	비율	발생건	비율		
비품종견	42	37.5%	39	33.1%	-3	-7.1%
품종견	70	62.5%	79	66.9%	9	12.9%
합계	112	100.0%	118	100.0%	6	5.4%

03.월별 발생 현황

구분	개		고양이		기타	
	발생건	비율	발생건	비율	발생건	비율
1월	6	5.1%	3	2.6%	0	0.0%
2월	8	6.8%	3	2.6%	1	20.0%
3월	10	8.5%	2	1.7%	0	0.0%
4월	11	9.3%	4	3.5%	2	40.0%
5월	7	5.9%	14	12.2%	0	0.0%
6월	17	14.4%	25	21.7%	0	0.0%
7월	9	7.6%	14	12.2%	1	20.0%
8월	8	6.8%	10	8.7%	0	0.0%
9월	10	8.5%	7	6.1%	1	20.0%
10월	15	12.7%	6	5.2%	0	0.0%
11월	11	9.3%	4	3.5%	0	0.0%
12월	6	5.1%	23	20.0%	0	0.0%
합계	118	100.0%	115	100.0%	5	100.0%

04.연령별 발생 현황

구분	개		고양이		기타	
	발생건	비율	발생건	비율	발생건	비율
0세	22	18.6%	86	74.8%	5	100.0%
1세	5	4.2%	15	13.0%	0	0.0%
2세	16	13.6%	5	4.3%	0	0.0%

3세	11	9.3%	3	2.6%	0	0.0%
4세	12	10.2%	0	0.0%	0	0.0%
5세	18	15.3%	6	5.2%	0	0.0%
06-10세	31	26.3%	0	0.0%	0	0.0%
11-15세	3	2.5%	0	0.0%	0	0.0%
16세 이상	0	0.0%	0	0.0%	0	0.0%
합계	118	100.0%	115	100.0%	5	100.0%

05.유실 · 유기동물 처리 현황

구분	2021년		2022년		증감	
	발생건	비율	발생건	비율	발생건	비율
자연사	57	21.6%	56	23.5%	-1	-1.8%
입양	116	43.9%	80	33.6%	-36	-31.0%
안락사	0	0.0%	1	0.4%	1	-
반환	85	32.2%	89	37.4%	4	4.7%
기증	0	0.0%	0	0.0%	0	-
방사	0	0.0%	0	0.0%	0	-
보호중	6	2.3%	12	5.0%	6	100.0%
기타	0	0.0%	0	0.0%	0	-
합계	264	100.0%	238	100.0%	-26	-9.8%

06.축종별 유실 · 유기동물 처리 현황

구분	개		고양이		기타	
	발생건	비율	발생건	비율	발생건	비율
자연사	2	1.7%	53	46.1%	1	20.0%
입양	31	26.3%	46	40.0%	3	60.0%
안락사	0	0.0%	1	0.9%	0	0.0%
반환	79	66.9%	9	7.8%	1	20.0%
기증	0	0.0%	0	0.0%	0	0.0%
방사	0	0.0%	0	0.0%	0	0.0%
보호중	6	5.1%	6	5.2%	0	0.0%
기타	0	0.0%	0	0.0%	0	0.0%
합계	118	100.0%	115	100.0%	5	100.0%

구분	2021년		2022년		증감	
	품종건	비품종건	품종건	비품종건	품종건	비품종건
자연사	1	0	0	2	-1	2
입양	18	12	17	14	-1	2
안락사	0	0	0	0	0	0
반환	51	29	62	17	11	-12

기증	0	0	0	0	0	0
방사	0	0	0	0	0	0
보호중	0	1	0	6	0	5
기타	0	0	0	0	0	0
합계	70	42	79	39	9	-3

08.연령별 처리현황

구분	0세		1세		2세	
	발생건	비율	발생건	비율	발생건	비율
자연사	39	34.5%	10	50.0%	2	9.5%
입양	56	49.6%	3	15.0%	3	14.3%
안락사	0	0.0%	0	0.0%	0	0.0%
반환	16	14.2%	3	15.0%	15	71.4%
기증	0	0.0%	0	0.0%	0	0.0%
방사	0	0.0%	0	0.0%	0	0.0%
보호중	2	1.8%	4	20.0%	1	4.8%
기타	0	0.0%	0	0.0%	0	0.0%
합계	113	100.0%	20	100.0%	21	100.0%

구분	3세		4세		5세	
	발생건	비율	발생건	비율	발생건	비율
자연사	2	14.3%	0	0.0%	1	4.2%
입양	3	21.4%	3	25.0%	7	29.2%
안락사	1	7.1%	0	0.0%	0	0.0%
반환	7	50.0%	9	75.0%	14	58.3%
기증	0	0.0%	0	0.0%	0	0.0%
방사	0	0.0%	0	0.0%	0	0.0%
보호중	1	7.1%	0	0.0%	2	8.3%
기타	0	0.0%	0	0.0%	0	0.0%
합계	14	100.0%	12	100.0%	24	100.0%

구분	06-10세		11-15세		16세 이상	
	발생건	비율	발생건	비율	발생건	비율
자연사	2	6.5%	0	0.0%	0	-
입양	5	16.1%	0	0.0%	0	-
안락사	0	0.0%	0	0.0%	0	-
반환	22	71.0%	3	100.0%	0	-
기증	0	0.0%	0	0.0%	0	-
방사	0	0.0%	0	0.0%	0	-
보호중	2	6.5%	0	0.0%	0	-
기타	0	0.0%	0	0.0%	0	-
합계	31	100.0%	3	100.0%	0	-

은평구

01.축종별 발생 현황

구분	2021년		2022년		증감	증감율
	발생건	비율	발생건	비율		
개	168	60.9%	150	59.8%	-18	-10.7%
고양이	94	34.1%	86	34.3%	-8	-8.5%
기타	14	5.1%	15	6.0%	1	7.1%
합계	276	100.0%	251	100.0%	-25	-9.1%

02.품종별 발생 현황[개]

구분	2021년		2022년		증감	증감율
	발생건	비율	발생건	비율		
비품종견	105	62.5%	82	54.7%	-23	-21.9%
품종견	63	37.5%	68	45.3%	5	7.9%
합계	168	100.0%	150	100.0%	-18	-10.7%

03.월별 발생 현황

구분	개		고양이		기타	
	발생건	비율	발생건	비율	발생건	비율
1월	7	4.7%	4	4.7%	1	6.7%
2월	11	7.3%	3	3.5%	0	0.0%
3월	19	12.7%	2	2.3%	1	6.7%
4월	13	8.7%	8	9.3%	0	0.0%
5월	23	15.3%	10	11.6%	3	20.0%
6월	11	7.3%	11	12.8%	0	0.0%
7월	15	10.0%	9	10.5%	4	26.7%
8월	6	4.0%	6	7.0%	2	13.3%
9월	10	6.7%	6	7.0%	2	13.3%
10월	10	6.7%	15	17.4%	1	6.7%
11월	10	6.7%	7	8.1%	0	0.0%
12월	15	10.0%	5	5.8%	1	6.7%
합계	150	100.0%	86	100.0%	15	100.0%

04.연령별 발생 현황

구분	개		고양이		기타	
	발생건	비율	발생건	비율	발생건	비율
0세	35	23.3%	64	74.4%	4	26.7%
1세	12	8.0%	5	5.8%	8	53.3%
2세	24	16.0%	6	7.0%	3	20.0%

3세	23	15.3%	6	7.0%	0	0.0%
4세	9	6.0%	1	1.2%	0	0.0%
5세	10	6.7%	1	1.2%	0	0.0%
06-10세	35	23.3%	3	3.5%	0	0.0%
11-15세	1	0.7%	0	0.0%	0	0.0%
16세 이상	1	0.7%	0	0.0%	0	0.0%
합계	150	100.0%	86	100.0%	15	100.0%

05.유실 · 유기동물 처리 현황

구분	2021년		2022년		증감	
	발생건	비율	발생건	비율	발생건	비율
자연사	77	27.9%	58	23.1%	-19	-24.7%
입양	77	27.9%	51	20.3%	-26	-33.8%
안락사	50	18.1%	59	23.5%	9	18.0%
반환	66	23.9%	65	25.9%	-1	-1.5%
기증	3	1.1%	11	4.4%	8	266.7%
방사	0	0.0%	0	0.0%	0	-
보호중	3	1.1%	7	2.8%	4	133.3%
기타	0	0.0%	0	0.0%	0	-
합계	276	100.0%	251	100.0%	-25	-9.1%

06.축종별 유실 · 유기동물 처리 현황

구분	개		고양이		기타	
	발생건	비율	발생건	비율	발생건	비율
자연사	1	0.7%	55	64.0%	2	13.3%
입양	27	18.0%	17	19.8%	7	46.7%
안락사	45	30.0%	10	11.6%	4	26.7%
반환	62	41.3%	3	3.5%	0	0.0%
기증	10	6.7%	0	0.0%	1	6.7%
방사	0	0.0%	0	0.0%	0	0.0%
보호중	5	3.3%	1	1.2%	1	6.7%
기타	0	0.0%	0	0.0%	0	0.0%
합계	150	100.0%	86	100.0%	15	100.0%

구분	2021년		2022년		증감	
	품종건	비품종건	품종건	비품종건	품종건	비품종건
자연사	3	9	0	1	-3	-8
입양	23	33	11	16	-12	-17
안락사	0	32	5	40	5	8
반환	36	27	40	22	4	-5

기증	0	2	9	1	9	-1
방사	0	0	0	0	0	0
보호중	1	2	3	2	2	0
기타	0	0	0	0	0	0
합계	63	105	68	82	5	-23

08.연령별 처리현황

구분	0세		1세		2세	
	발생건	비율	발생건	비율	발생건	비율
자연사	42	40.8%	5	20.0%	2	6.1%
입양	27	26.2%	6	24.0%	5	15.2%
안락사	30	29.1%	8	32.0%	7	21.2%
반환	1	1.0%	4	16.0%	17	51.5%
기증	0	0.0%	2	8.0%	2	6.1%
방사	0	0.0%	0	0.0%	0	0.0%
보호중	3	2.9%	0	0.0%	0	0.0%
기타	0	0.0%	0	0.0%	0	0.0%
합계	103	100.0%	25	100.0%	33	100.0%

구분	3세		4세		5세	
	발생건	비율	발생건	비율	발생건	비율
자연사	4	13.8%	1	10.0%	1	9.1%
입양	5	17.2%	1	10.0%	2	18.2%
안락사	7	24.1%	2	20.0%	1	9.1%
반환	8	27.6%	6	60.0%	5	45.5%
기증	3	10.3%	0	0.0%	1	9.1%
방사	0	0.0%	0	0.0%	0	0.0%
보호중	2	6.9%	0	0.0%	1	9.1%
기타	0	0.0%	0	0.0%	0	0.0%
합계	29	100.0%	10	100.0%	11	100.0%

구분	06-10세		11-15세		16세 이상	
	발생건	비율	발생건	비율	발생건	비율
자연사	3	7.9%	0	0.0%	0	0.0%
입양	5	13.2%	0	0.0%	0	0.0%
안락사	4	10.5%	0	0.0%	0	0.0%
반환	22	57.9%	1	100.0%	1	100.0%
기증	3	7.9%	0	0.0%	0	0.0%
방사	0	0.0%	0	0.0%	0	0.0%
보호중	1	2.6%	0	0.0%	0	0.0%
기타	0	0.0%	0	0.0%	0	0.0%
합계	38	100.0%	1	100.0%	1	100.0%

종로구

01.축종별 발생 현황

구분	2021년		2022년		증감	증감율
	발생건	비율	발생건	비율		
개	91	50.8%	78	42.4%	-13	-14.3%
고양이	82	45.8%	97	52.7%	15	18.3%
기타	6	3.4%	9	4.9%	3	50.0%
합계	179	100.0%	184	100.0%	5	2.8%

02.품종별 발생 현황[개]

구분	2021년		2022년		증감	증감율
	발생건	비율	발생건	비율		
비품종견	67	73.6%	56	71.8%	-11	-16.4%
품종견	24	26.4%	22	28.2%	-2	-8.3%
합계	91	100.0%	78	100.0%	-13	-14.3%

03.월별 발생 현황

구분	개		고양이		기타	
	발생건	비율	발생건	비율	발생건	비율
1월	1	1.3%	3	3.1%	0	0.0%
2월	4	5.1%	3	3.1%	0	0.0%
3월	5	6.4%	2	2.1%	1	11.1%
4월	4	5.1%	3	3.1%	4	44.4%
5월	12	15.4%	24	24.7%	0	0.0%
6월	9	11.5%	8	8.2%	0	0.0%
7월	9	11.5%	13	13.4%	1	11.1%
8월	6	7.7%	5	5.2%	1	11.1%
9월	8	10.3%	16	16.5%	1	11.1%
10월	2	2.6%	9	9.3%	1	11.1%
11월	7	9.0%	9	9.3%	0	0.0%
12월	11	14.1%	2	2.1%	0	0.0%
합계	78	100.0%	97	100.0%	9	100.0%

04.연령별 발생 현황

구분	개		고양이		기타	
	발생건	비율	발생건	비율	발생건	비율
0세	32	41.0%	67	69.1%	4	44.4%
1세	11	14.1%	6	6.2%	2	22.2%
2세	7	9.0%	13	13.4%	3	33.3%

3세	12	15.4%	2	2.1%	0	0.0%
4세	5	6.4%	3	3.1%	0	0.0%
5세	2	2.6%	2	2.1%	0	0.0%
06-10세	8	10.3%	4	4.1%	0	0.0%
11-15세	1	1.3%	0	0.0%	0	0.0%
16세 이상	0	0.0%	0	0.0%	0	0.0%
합계	78	100.0%	97	100.0%	9	100.0%

05.유실 · 유기동물 처리 현황

구분	2021년		2022년		증감	
	발생건	비율	발생건	비율	발생건	비율
자연사	67	37.4%	76	41.3%	9	13.4%
입양	54	30.2%	36	19.6%	-18	-33.3%
안락사	16	8.9%	34	18.5%	18	112.5%
반환	26	14.5%	29	15.8%	3	11.5%
기증	2	1.1%	4	2.2%	2	100.0%
방사	1	0.6%	0	0.0%	-1	-100.0%
보호중	13	7.3%	5	2.7%	-8	-61.5%
기타	0	0.0%	0	0.0%	0	-
합계	179	100.0%	184	100.0%	5	2.8%

06.축종별 유실 · 유기동물 처리 현황

구분	개		고양이		기타	
	발생건	비율	발생건	비율	발생건	비율
자연사	4	5.1%	70	72.2%	2	22.2%
입양	18	23.1%	12	12.4%	6	66.7%
안락사	22	28.2%	11	11.3%	1	11.1%
반환	28	35.9%	1	1.0%	0	0.0%
기증	1	1.3%	3	3.1%	0	0.0%
방사	0	0.0%	0	0.0%	0	0.0%
보호중	5	6.4%	0	0.0%	0	0.0%
기타	0	0.0%	0	0.0%	0	0.0%
합계	78	100.0%	97	100.0%	9	100.0%

구분	2021년		2022년		증감	
	품종건	비품종건	품종건	비품종건	품종건	비품종건
자연사	0	2	1	3	1	1
입양	7	33	4	14	-3	-19
안락사	0	11	1	21	1	10

반환	16	8	13	15	-3	7
기증	1	1	1	0	0	-1
방사	0	1	0	0	0	-1
보호중	0	11	2	3	2	-8
기타	0	0	0	0	0	0
합계	24	67	22	56	-2	-11

08.연령별 처리현황

구분	0세		1세		2세	
	발생건	비율	발생건	비율	발생건	비율
자연사	50	48.5%	4	21.1%	10	43.5%
입양	22	21.4%	3	15.8%	5	21.7%
안락사	23	22.3%	4	21.1%	2	8.7%
반환	3	2.9%	6	31.6%	6	26.1%
기증	3	2.9%	0	0.0%	0	0.0%
방사	0	0.0%	0	0.0%	0	0.0%
보호중	2	1.9%	2	10.5%	0	0.0%
기타	0	0.0%	0	0.0%	0	0.0%
합계	103	100.0%	19	100.0%	23	100.0%

구분	3세		4세		5세	
	발생건	비율	발생건	비율	발생건	비율
자연사	2	14.3%	3	37.5%	1	25.0%
입양	4	28.6%	0	0.0%	0	0.0%
안락사	3	21.4%	1	12.5%	1	25.0%
반환	3	21.4%	4	50.0%	2	50.0%
기증	1	7.1%	0	0.0%	0	0.0%
방사	0	0.0%	0	0.0%	0	0.0%
보호중	1	7.1%	0	0.0%	0	0.0%
기타	0	0.0%	0	0.0%	0	0.0%
합계	14	100.0%	8	100.0%	4	100.0%

구분	06-10세		11-15세		16세 이상	
	발생건	비율	발생건	비율	발생건	비율
자연사	6	50.0%	0	0.0%	0	-
입양	2	16.7%	0	0.0%	0	-
안락사	0	0.0%	0	0.0%	0	-
반환	4	33.3%	1	100.0%	0	-
기증	0	0.0%	0	0.0%	0	-
방사	0	0.0%	0	0.0%	0	-
보호중	0	0.0%	0	0.0%	0	-
기타	0	0.0%	0	0.0%	0	-
합계	12	100.0%	1	100.0%	0	-

중구

01.축종별 발생 현황

구분	2021년		2022년		증감	증감율
	발생건	비율	발생건	비율		
개	32	36.4%	36	40.9%	4	12.5%
고양이	43	48.9%	42	47.7%	-1	-2.3%
기타	13	14.8%	10	11.4%	-3	-23.1%
합계	88	100.0%	88	100.0%	0	0.0%

02.품종별 발생 현황[개]

구분	2021년		2022년		증감	증감율
	발생건	비율	발생건	비율		
비품종견	16	50.0%	16	44.4%	0	0.0%
품종견	16	50.0%	20	55.6%	4	25.0%
합계	32	100.0%	36	100.0%	4	12.5%

03.월별 발생 현황

구분	개		고양이		기타	
	발생건	비율	발생건	비율	발생건	비율
1월	1	2.8%	2	4.8%	0	0.0%
2월	6	16.7%	2	4.8%	0	0.0%
3월	2	5.6%	0	0.0%	0	0.0%
4월	4	11.1%	5	11.9%	2	20.0%
5월	3	8.3%	7	16.7%	0	0.0%
6월	3	8.3%	10	23.8%	0	0.0%
7월	5	13.9%	1	2.4%	4	40.0%
8월	5	13.9%	5	11.9%	0	0.0%
9월	2	5.6%	3	7.1%	1	10.0%
10월	1	2.8%	3	7.1%	0	0.0%
11월	1	2.8%	1	2.4%	3	30.0%
12월	3	8.3%	3	7.1%	0	0.0%
합계	36	100.0%	42	100.0%	10	100.0%

04.연령별 발생 현황

구분	개		고양이		기타	
	발생건	비율	발생건	비율	발생건	비율
0세	5	13.9%	27	64.3%	2	20.0%
1세	3	8.3%	4	9.5%	4	40.0%
2세	10	27.8%	1	2.4%	4	40.0%

3세	5	13.9%	2	4.8%	0	0.0%
4세	4	11.1%	4	9.5%	0	0.0%
5세	3	8.3%	3	7.1%	0	0.0%
06-10세	6	16.7%	1	2.4%	0	0.0%
11-15세	0	0.0%	0	0.0%	0	0.0%
16세 이상	0	0.0%	0	0.0%	0	0.0%
합계	36	100.0%	42	100.0%	10	100.0%

05.유실 · 유기동물 처리 현황

구분	2021년		2022년		증감	
	발생건	비율	발생건	비율	발생건	비율
자연사	28	31.8%	29	33.0%	1	3.6%
입양	30	34.1%	25	28.4%	-5	-16.7%
안락사	6	6.8%	9	10.2%	3	50.0%
반환	20	22.7%	20	22.7%	0	0.0%
기증	0	0.0%	3	3.4%	3	-
방사	0	0.0%	0	0.0%	0	-
보호중	4	4.5%	2	2.3%	-2	-50.0%
기타	0	0.0%	0	0.0%	0	-
합계	88	100.0%	88	100.0%	0	0.0%

06.축종별 유실 · 유기동물 처리 현황

구분	개		고양이		기타	
	발생건	비율	발생건	비율	발생건	비율
자연사	1	2.8%	24	57.1%	4	40.0%
입양	9	25.0%	13	31.0%	3	30.0%
안락사	5	13.9%	3	7.1%	1	10.0%
반환	19	52.8%	1	2.4%	0	0.0%
기증	1	2.8%	0	0.0%	2	20.0%
방사	0	0.0%	0	0.0%	0	0.0%
보호중	1	2.8%	1	2.4%	0	0.0%
기타	0	0.0%	0	0.0%	0	0.0%
합계	36	100.0%	42	100.0%	10	100.0%

구분	2021년		2022년		증감	
	품종건	비품종건	품종건	비품종건	품종건	비품종건
자연사	1	0	1	0	0	0
입양	2	2	4	5	2	3
안락사	0	4	0	5	0	1
반환	13	7	15	4	2	-3

기증	0	0	0	1	0	1
방사	0	0	0	0	0	0
보호중	0	3	0	1	0	-2
기타	0	0	0	0	0	0
합계	16	16	20	16	4	0

08.연령별 처리현황

구분	0세		1세		2세	
	발생건	비율	발생건	비율	발생건	비율
자연사	14	41.2%	5	45.5%	2	13.3%
입양	14	41.2%	2	18.2%	5	33.3%
안락사	3	8.8%	3	27.3%	2	13.3%
반환	1	2.9%	0	0.0%	6	40.0%
기증	1	2.9%	1	9.1%	0	0.0%
방사	0	0.0%	0	0.0%	0	0.0%
보호중	1	2.9%	0	0.0%	0	0.0%
기타	0	0.0%	0	0.0%	0	0.0%
합계	34	100.0%	11	100.0%	15	100.0%

구분	3세		4세		5세	
	발생건	비율	발생건	비율	발생건	비율
자연사	2	28.6%	3	37.5%	1	16.7%
입양	0	0.0%	0	0.0%	2	33.3%
안락사	1	14.3%	0	0.0%	0	0.0%
반환	4	57.1%	4	50.0%	2	33.3%
기증	0	0.0%	1	12.5%	0	0.0%
방사	0	0.0%	0	0.0%	0	0.0%
보호중	0	0.0%	0	0.0%	1	16.7%
기타	0	0.0%	0	0.0%	0	0.0%
합계	7	100.0%	8	100.0%	6	100.0%

구분	06-10세		11-15세		16세 이상	
	발생건	비율	발생건	비율	발생건	비율
자연사	2	28.6%	0	-	0	-
입양	2	28.6%	0	-	0	-
안락사	0	0.0%	0	-	0	-
반환	3	42.9%	0	-	0	-
기증	0	0.0%	0	-	0	-
방사	0	0.0%	0	-	0	-
보호중	0	0.0%	0	-	0	-
기타	0	0.0%	0	-	0	-
합계	7	100.0%	0	-	0	-

중량구

01.축종별 발생 현황

구분	2021년		2022년		증감	증감율
	발생건	비율	발생건	비율		
개	107	48.9%	101	52.9%	-6	-5.6%
고양이	99	45.2%	77	40.3%	-22	-22.2%
기타	13	5.9%	13	6.8%	0	0.0%
합계	219	100.0%	191	100.0%	-28	-12.8%

02.품종별 발생 현황[개]

구분	2021년		2022년		증감	증감율
	발생건	비율	발생건	비율		
비품종견	42	39.3%	47	46.5%	5	11.9%
품종견	65	60.7%	54	53.5%	-11	-16.9%
합계	107	100.0%	101	100.0%	-6	-5.6%

03.월별 발생 현황

구분	개		고양이		기타	
	발생건	비율	발생건	비율	발생건	비율
1월	5	5.0%	0	0.0%	0	0.0%
2월	6	5.9%	6	7.8%	1	7.7%
3월	11	10.9%	2	2.6%	2	15.4%
4월	13	12.9%	4	5.2%	0	0.0%
5월	6	5.9%	9	11.7%	1	7.7%
6월	7	6.9%	11	14.3%	0	0.0%
7월	11	10.9%	15	19.5%	0	0.0%
8월	10	9.9%	7	9.1%	1	7.7%
9월	7	6.9%	14	18.2%	1	7.7%
10월	8	7.9%	3	3.9%	1	7.7%
11월	13	12.9%	2	2.6%	6	46.2%
12월	4	4.0%	4	5.2%	0	0.0%
합계	101	100.0%	77	100.0%	13	100.0%

04.연령별 발생 현황

구분	개		고양이		기타	
	발생건	비율	발생건	비율	발생건	비율
0세	17	16.8%	56	72.7%	3	23.1%
1세	15	14.9%	8	10.4%	6	46.2%
2세	15	14.9%	3	3.9%	2	15.4%

3세	10	9.9%	3	3.9%	2	15.4%
4세	6	5.9%	2	2.6%	0	0.0%
5세	6	5.9%	2	2.6%	0	0.0%
06-10세	31	30.7%	3	3.9%	0	0.0%
11-15세	1	1.0%	0	0.0%	0	0.0%
16세 이상	0	0.0%	0	0.0%	0	0.0%
합계	101	100.0%	77	100.0%	13	100.0%

05.유실 · 유기동물 처리 현황

구분	2021년		2022년		증감	
	발생건	비율	발생건	비율	발생건	비율
자연사	57	26.0%	50	26.2%	-7	-12.3%
입양	63	28.8%	48	25.1%	-15	-23.8%
안락사	23	10.5%	23	12.0%	0	0.0%
반환	65	29.7%	47	24.6%	-18	-27.7%
기증	0	0.0%	10	5.2%	10	-
방사	0	0.0%	5	2.6%	5	-
보호중	11	5.0%	8	4.2%	-3	-27.3%
기타	0	0.0%	0	0.0%	0	-
합계	219	100.0%	191	100.0%	-28	-12.8%

06.축종별 유실 · 유기동물 처리 현황

구분	개		고양이		기타	
	발생건	비율	발생건	비율	발생건	비율
자연사	3	3.0%	42	54.5%	5	38.5%
입양	31	30.7%	15	19.5%	2	15.4%
안락사	13	12.9%	4	5.2%	6	46.2%
반환	47	46.5%	0	0.0%	0	0.0%
기증	1	1.0%	9	11.7%	0	0.0%
방사	0	0.0%	5	6.5%	0	0.0%
보호중	6	5.9%	2	2.6%	0	0.0%
기타	0	0.0%	0	0.0%	0	0.0%
합계	101	100.0%	77	100.0%	13	100.0%

구분	2021년		2022년		증감	
	품종건	비품종건	품종건	비품종건	품종건	비품종건
자연사	1	0	2	1	1	1
입양	27	13	14	17	-13	4
안락사	0	10	2	11	2	1
반환	34	15	34	13	0	-2

기증	0	0	0	1	0	1
방사	0	0	0	0	0	0
보호중	3	4	2	4	-1	0
기타	0	0	0	0	0	0
합계	65	42	54	47	-11	5

08.연령별 처리현황

구분	0세		1세		2세	
	발생건	비율	발생건	비율	발생건	비율
자연사	35	46.1%	5	17.2%	3	15.0%
입양	24	31.6%	5	17.2%	3	15.0%
안락사	5	6.6%	4	13.8%	5	25.0%
반환	2	2.6%	8	27.6%	6	30.0%
기증	3	3.9%	5	17.2%	1	5.0%
방사	4	5.3%	1	3.4%	0	0.0%
보호중	3	3.9%	1	3.4%	2	10.0%
기타	0	0.0%	0	0.0%	0	0.0%
합계	76	100.0%	29	100.0%	20	100.0%

구분	3세		4세		5세	
	발생건	비율	발생건	비율	발생건	비율
자연사	1	6.7%	1	12.5%	1	12.5%
입양	4	26.7%	1	12.5%	3	37.5%
안락사	2	13.3%	2	25.0%	1	12.5%
반환	7	46.7%	4	50.0%	3	37.5%
기증	1	6.7%	0	0.0%	0	0.0%
방사	0	0.0%	0	0.0%	0	0.0%
보호중	0	0.0%	0	0.0%	0	0.0%
기타	0	0.0%	0	0.0%	0	0.0%
합계	15	100.0%	8	100.0%	8	100.0%

구분	06-10세		11-15세		16세 이상	
	발생건	비율	발생건	비율	발생건	비율
자연사	4	11.8%	0	0.0%	0	-
입양	8	23.5%	0	0.0%	0	-
안락사	4	11.8%	0	0.0%	0	-
반환	16	47.1%	1	100.0%	0	-
기증	0	0.0%	0	0.0%	0	-
방사	0	0.0%	0	0.0%	0	-
보호중	2	5.9%	0	0.0%	0	-
기타	0	0.0%	0	0.0%	0	-
합계	34	100.0%	1	100.0%	0	-

부산광역시

강서구

01.축종별 발생 현황

구분	2021년		2022년		증감	증감율
	발생건	비율	발생건	비율		
개	494	64.7%	384	72.7%	-110	-22.3%
고양이	266	34.8%	142	26.9%	-124	-46.6%
기타	4	0.5%	2	0.4%	-2	-50.0%
합계	764	100.0%	528	100.0%	-236	-30.9%

02.품종별 발생 현황[개]

구분	2021년		2022년		증감	증감율
	발생건	비율	발생건	비율		
비품종견	415	84.0%	345	89.8%	-70	-16.9%
품종견	79	16.0%	39	10.2%	-40	-50.6%
합계	494	100.0%	384	100.0%	-110	-22.3%

03.월별 발생 현황

구분	개		고양이		기타	
	발생건	비율	발생건	비율	발생건	비율
1월	12	3.1%	7	4.9%	1	50.0%
2월	17	4.4%	3	2.1%	0	0.0%
3월	24	6.3%	5	3.5%	0	0.0%
4월	36	9.4%	9	6.3%	0	0.0%
5월	52	13.5%	15	10.6%	0	0.0%
6월	34	8.9%	11	7.7%	0	0.0%
7월	48	12.5%	27	19.0%	0	0.0%
8월	18	4.7%	14	9.9%	0	0.0%
9월	29	7.6%	27	19.0%	0	0.0%
10월	33	8.6%	9	6.3%	1	50.0%
11월	59	15.4%	10	7.0%	0	0.0%
12월	22	5.7%	5	3.5%	0	0.0%
합계	384	100.0%	142	100.0%	2	100.0%

04.연령별 발생 현황

구분	개		고양이		기타	
	발생건	비율	발생건	비율	발생건	비율
0세	105	27.3%	102	71.8%	1	50.0%
1세	102	26.6%	10	7.0%	1	50.0%
2세	52	13.5%	13	9.2%	0	0.0%

3세	71	18.5%	10	7.0%	0	0.0%
4세	18	4.7%	4	2.8%	0	0.0%
5세	19	4.9%	3	2.1%	0	0.0%
06-10세	17	4.4%	0	0.0%	0	0.0%
11-15세	0	0.0%	0	0.0%	0	0.0%
16세 이상	0	0.0%	0	0.0%	0	0.0%
합계	384	100.0%	142	100.0%	2	100.0%

05.유실 · 유기동물 처리 현황

구분	2021년		2022년		증감	
	발생건	비율	발생건	비율	발생건	비율
자연사	292	38.2%	347	65.7%	55	18.8%
입양	310	40.6%	63	11.9%	-247	-79.7%
안락사	2	0.3%	16	3.0%	14	700.0%
반환	35	4.6%	25	4.7%	-10	-28.6%
기증	0	0.0%	0	0.0%	0	-
방사	0	0.0%	0	0.0%	0	-
보호중	125	16.4%	77	14.6%	-48	-38.4%
기타	0	0.0%	0	0.0%	0	-
합계	764	100.0%	528	100.0%	-236	-30.9%

06.축종별 유실 · 유기동물 처리 현황

구분	개		고양이		기타	
	발생건	비율	발생건	비율	발생건	비율
자연사	236	61.5%	109	76.8%	2	100.0%
입양	35	9.1%	28	19.7%	0	0.0%
안락사	15	3.9%	1	0.7%	0	0.0%
반환	24	6.3%	1	0.7%	0	0.0%
기증	0	0.0%	0	0.0%	0	0.0%
방사	0	0.0%	0	0.0%	0	0.0%
보호중	74	19.3%	3	2.1%	0	0.0%
기타	0	0.0%	0	0.0%	0	0.0%
합계	384	100.0%	142	100.0%	2	100.0%

구분	2021년		2022년		증감	
	품종건	비품종건	품종건	비품종건	품종건	비품종건
자연사	7	129	9	227	2	98
입양	48	169	14	21	-34	-148
안락사	0	0	0	15	0	15
반환	18	17	11	13	-7	-4

기증	0	0	0	0	0	0
방사	0	0	0	0	0	0
보호중	6	100	5	69	-1	-31
기타	0	0	0	0	0	0
합계	79	415	39	345	-40	-70

08.연령별 처리현황

구분	0세		1세		2세	
	발생건	비율	발생건	비율	발생건	비율
자연사	148	71.2%	81	71.7%	41	63.1%
입양	28	13.5%	15	13.3%	4	6.2%
안락사	0	0.0%	2	1.8%	7	10.8%
반환	1	0.5%	4	3.5%	3	4.6%
기증	0	0.0%	0	0.0%	0	0.0%
방사	0	0.0%	0	0.0%	0	0.0%
보호중	31	14.9%	11	9.7%	10	15.4%
기타	0	0.0%	0	0.0%	0	0.0%
합계	208	100.0%	113	100.0%	65	100.0%

구분	3세		4세		5세	
	발생건	비율	발생건	비율	발생건	비율
자연사	43	53.1%	17	77.3%	10	45.5%
입양	10	12.3%	1	4.5%	1	4.5%
안락사	6	7.4%	0	0.0%	1	4.5%
반환	6	7.4%	1	4.5%	4	18.2%
기증	0	0.0%	0	0.0%	0	0.0%
방사	0	0.0%	0	0.0%	0	0.0%
보호중	16	19.8%	3	13.6%	6	27.3%
기타	0	0.0%	0	0.0%	0	0.0%
합계	81	100.0%	22	100.0%	22	100.0%

구분	06-10세		11-15세		16세 이상	
	발생건	비율	발생건	비율	발생건	비율
자연사	7	41.2%	0	-	0	-
입양	4	23.5%	0	-	0	-
안락사	0	0.0%	0	-	0	-
반환	6	35.3%	0	-	0	-
기증	0	0.0%	0	-	0	-
방사	0	0.0%	0	-	0	-
보호중	0	0.0%	0	-	0	-
기타	0	0.0%	0	-	0	-
합계	17	100.0%	0	-	0	-

금정구

01.축종별 발생 현황

구분	2021년		2022년		증감	증감율
	발생건	비율	발생건	비율		
개	249	52.4%	161	41.1%	-88	-35.3%
고양이	224	47.2%	226	57.7%	2	0.9%
기타	2	0.4%	5	1.3%	3	150.0%
합계	475	100.0%	392	100.0%	-83	-17.5%

02.품종별 발생 현황[개]

구분	2021년		2022년		증감	증감율
	발생건	비율	발생건	비율		
비품종견	208	83.5%	110	68.3%	-98	-47.1%
품종견	41	16.5%	51	31.7%	10	24.4%
합계	249	100.0%	161	100.0%	-88	-35.3%

03.월별 발생 현황

구분	개		고양이		기타	
	발생건	비율	발생건	비율	발생건	비율
1월	9	5.6%	3	1.3%	0	0.0%
2월	21	13.0%	10	4.4%	0	0.0%
3월	16	9.9%	11	4.9%	1	20.0%
4월	13	8.1%	14	6.2%	1	20.0%
5월	12	7.5%	37	16.4%	1	20.0%
6월	11	6.8%	49	21.7%	1	20.0%
7월	13	8.1%	19	8.4%	0	0.0%
8월	8	5.0%	22	9.7%	0	0.0%
9월	9	5.6%	32	14.2%	1	20.0%
10월	5	3.1%	14	6.2%	0	0.0%
11월	20	12.4%	9	4.0%	0	0.0%
12월	24	14.9%	6	2.7%	0	0.0%
합계	161	100.0%	226	100.0%	5	100.0%

04.연령별 발생 현황

구분	개		고양이		기타	
	발생건	비율	발생건	비율	발생건	비율
0세	48	29.8%	154	68.1%	5	100.0%
1세	10	6.2%	6	2.7%	0	0.0%
2세	11	6.8%	7	3.1%	0	0.0%

3세	27	16.8%	16	7.1%	0	0.0%
4세	22	13.7%	27	11.9%	0	0.0%
5세	17	10.6%	16	7.1%	0	0.0%
06-10세	25	15.5%	0	0.0%	0	0.0%
11-15세	1	0.6%	0	0.0%	0	0.0%
16세 이상	0	0.0%	0	0.0%	0	0.0%
합계	161	100.0%	226	100.0%	5	100.0%

05.유실 · 유기동물 처리 현황

구분	2021년		2022년		증감	
	발생건	비율	발생건	비율	발생건	비율
자연사	261	54.9%	191	48.7%	-70	-26.8%
입양	128	26.9%	109	27.8%	-19	-14.8%
안락사	18	3.8%	32	8.2%	14	77.8%
반환	37	7.8%	43	11.0%	6	16.2%
기증	0	0.0%	0	0.0%	0	-
방사	5	1.1%	3	0.8%	-2	-40.0%
보호중	26	5.5%	14	3.6%	-12	-46.2%
기타	0	0.0%	0	0.0%	0	-
합계	475	100.0%	392	100.0%	-83	-17.5%

06.축종별 유실 · 유기동물 처리 현황

구분	개		고양이		기타	
	발생건	비율	발생건	비율	발생건	비율
자연사	39	24.2%	150	66.4%	2	40.0%
입양	41	25.5%	66	29.2%	2	40.0%
안락사	29	18.0%	3	1.3%	0	0.0%
반환	40	24.8%	3	1.3%	0	0.0%
기증	0	0.0%	0	0.0%	0	0.0%
방사	0	0.0%	3	1.3%	0	0.0%
보호중	12	7.5%	1	0.4%	1	20.0%
기타	0	0.0%	0	0.0%	0	0.0%
합계	161	100.0%	226	100.0%	5	100.0%

구분	2021년		2022년		증감	
	품종건	비품종건	품종건	비품종건	품종건	비품종건
자연사	6	82	3	36	-3	-46
입양	15	70	17	24	2	-46
안락사	0	18	2	27	2	9
반환	20	15	26	14	6	-1

기증	0	0	0	0	0	0
방사	0	0	0	0	0	0
보호중	0	23	3	9	3	-14
기타	0	0	0	0	0	0
합계	41	208	51	110	10	-98

08.연령별 처리현황

구분	0세		1세		2세	
	발생건	비율	발생건	비율	발생건	비율
자연사	123	59.4%	6	37.5%	6	33.3%
입양	65	31.4%	5	31.3%	5	27.8%
안락사	10	4.8%	1	6.3%	3	16.7%
반환	5	2.4%	2	12.5%	3	16.7%
기증	0	0.0%	0	0.0%	0	0.0%
방사	0	0.0%	0	0.0%	1	5.6%
보호중	4	1.9%	2	12.5%	0	0.0%
기타	0	0.0%	0	0.0%	0	0.0%
합계	207	100.0%	16	100.0%	18	100.0%

구분	3세		4세		5세	
	발생건	비율	발생건	비율	발생건	비율
자연사	13	30.2%	25	51.0%	14	42.4%
입양	7	16.3%	9	18.4%	12	36.4%
안락사	8	18.6%	4	8.2%	2	6.1%
반환	10	23.3%	7	14.3%	5	15.2%
기증	0	0.0%	0	0.0%	0	0.0%
방사	1	2.3%	1	2.0%	0	0.0%
보호중	4	9.3%	3	6.1%	0	0.0%
기타	0	0.0%	0	0.0%	0	0.0%
합계	43	100.0%	49	100.0%	33	100.0%

구분	06-10세		11-15세		16세 이상	
	발생건	비율	발생건	비율	발생건	비율
자연사	4	16.0%	0	0.0%	0	-
입양	6	24.0%	0	0.0%	0	-
안락사	4	16.0%	0	0.0%	0	-
반환	10	40.0%	1	100.0%	0	-
기증	0	0.0%	0	0.0%	0	-
방사	0	0.0%	0	0.0%	0	-
보호중	1	4.0%	0	0.0%	0	-
기타	0	0.0%	0	0.0%	0	-
합계	25	100.0%	1	100.0%	0	-

기장군

01.축종별 발생 현황

구분	2021년		2022년		증감	증감율
	발생건	비율	발생건	비율		
개	322	66.8%	231	66.8%	-91	-28.3%
고양이	153	31.7%	107	30.9%	-46	-30.1%
기타	7	1.5%	8	2.3%	1	14.3%
합계	482	100.0%	346	100.0%	-136	-28.2%

02.품종별 발생 현황[개]

구분	2021년		2022년		증감	증감율
	발생건	비율	발생건	비율		
비품종견	244	75.8%	157	68.0%	-87	-35.7%
품종견	78	24.2%	74	32.0%	-4	-5.1%
합계	322	100.0%	231	100.0%	-91	-28.3%

03.월별 발생 현황

구분	개		고양이		기타	
	발생건	비율	발생건	비율	발생건	비율
1월	32	13.9%	6	5.6%	0	0.0%
2월	30	13.0%	5	4.7%	0	0.0%
3월	14	6.1%	5	4.7%	0	0.0%
4월	12	5.2%	11	10.3%	0	0.0%
5월	17	7.4%	18	16.8%	0	0.0%
6월	14	6.1%	7	6.5%	1	12.5%
7월	18	7.8%	12	11.2%	0	0.0%
8월	20	8.7%	13	12.1%	0	0.0%
9월	16	6.9%	8	7.5%	7	87.5%
10월	26	11.3%	7	6.5%	0	0.0%
11월	15	6.5%	5	4.7%	0	0.0%
12월	17	7.4%	10	9.3%	0	0.0%
합계	231	100.0%	107	100.0%	8	100.0%

04.연령별 발생 현황

구분	개		고양이		기타	
	발생건	비율	발생건	비율	발생건	비율
0세	69	29.9%	73	68.2%	6	75.0%
1세	17	7.4%	2	1.9%	1	12.5%
2세	23	10.0%	3	2.8%	1	12.5%

3세	38	16.5%	11	10.3%	0	0.0%
4세	40	17.3%	12	11.2%	0	0.0%
5세	18	7.8%	5	4.7%	0	0.0%
06-10세	26	11.3%	1	0.9%	0	0.0%
11-15세	0	0.0%	0	0.0%	0	0.0%
16세 이상	0	0.0%	0	0.0%	0	0.0%
합계	231	100.0%	107	100.0%	8	100.0%

05.유실·유기동물 처리 현황

구분	2021년		2022년		증감	
	발생건	비율	발생건	비율	발생건	비율
자연사	258	53.5%	145	41.9%	-113	-43.8%
입양	88	18.3%	86	24.9%	-2	-2.3%
안락사	22	4.6%	23	6.6%	1	4.5%
반환	62	12.9%	63	18.2%	1	1.6%
기증	0	0.0%	0	0.0%	0	-
방사	3	0.6%	2	0.6%	-1	-33.3%
보호중	49	10.2%	27	7.8%	-22	-44.9%
기타	0	0.0%	0	0.0%	0	-
합계	482	100.0%	346	100.0%	-136	-28.2%

06.축종별 유실·유기동물 처리 현황

구분	개		고양이		기타	
	발생건	비율	발생건	비율	발생건	비율
자연사	68	29.4%	71	66.4%	6	75.0%
입양	59	25.5%	25	23.4%	2	25.0%
안락사	20	8.7%	3	2.8%	0	0.0%
반환	61	26.4%	2	1.9%	0	0.0%
기증	0	0.0%	0	0.0%	0	0.0%
방사	0	0.0%	2	1.9%	0	0.0%
보호중	23	10.0%	4	3.7%	0	0.0%
기타	0	0.0%	0	0.0%	0	0.0%
합계	231	100.0%	107	100.0%	8	100.0%

구분	2021년		2022년		증감	
	품종건	비품종건	품종건	비품종건	품종건	비품종건
자연사	12	128	7	61	-5	-67
입양	26	27	24	35	-2	8
안락사	0	22	2	18	2	-4
반환	39	22	38	23	-1	1

기증	0	0	0	0	0	0
방사	0	0	0	0	0	0
보호중	1	45	3	20	2	-25
기타	0	0	0	0	0	0
합계	78	244	74	157	-4	-87

08.연령별 처리현황

구분	0세		1세		2세	
	발생건	비율	발생건	비율	발생건	비율
자연사	74	50.0%	8	40.0%	7	25.9%
입양	45	30.4%	6	30.0%	8	29.6%
안락사	5	3.4%	2	10.0%	2	7.4%
반환	9	6.1%	4	20.0%	8	29.6%
기증	0	0.0%	0	0.0%	0	0.0%
방사	2	1.4%	0	0.0%	0	0.0%
보호중	13	8.8%	0	0.0%	2	7.4%
기타	0	0.0%	0	0.0%	0	0.0%
합계	148	100.0%	20	100.0%	27	100.0%

구분	3세		4세		5세	
	발생건	비율	발생건	비율	발생건	비율
자연사	22	44.9%	20	38.5%	9	39.1%
입양	7	14.3%	9	17.3%	5	21.7%
안락사	6	12.2%	6	11.5%	2	8.7%
반환	10	20.4%	12	23.1%	4	17.4%
기증	0	0.0%	0	0.0%	0	0.0%
방사	0	0.0%	0	0.0%	0	0.0%
보호중	4	8.2%	5	9.6%	3	13.0%
기타	0	0.0%	0	0.0%	0	0.0%
합계	49	100.0%	52	100.0%	23	100.0%

구분	06-10세		11-15세		16세 이상	
	발생건	비율	발생건	비율	발생건	비율
자연사	5	18.5%	0	-	0	-
입양	6	22.2%	0	-	0	-
안락사	0	0.0%	0	-	0	-
반환	16	59.3%	0	-	0	-
기증	0	0.0%	0	-	0	-
방사	0	0.0%	0	-	0	-
보호중	0	0.0%	0	-	0	-
기타	0	0.0%	0	-	0	-
합계	27	100.0%	0	-	0	-

남구

01.축종별 발생 현황

구분	2021년		2022년		증감	증감율
	발생건	비율	발생건	비율		
개	149	45.4%	123	38.2%	-26	-17.4%
고양이	175	53.4%	196	60.9%	21	12.0%
기타	4	1.2%	3	0.9%	-1	-25.0%
합계	328	100.0%	322	100.0%	-6	-1.8%

02.품종별 발생 현황[개]

구분	2021년		2022년		증감	증감율
	발생건	비율	발생건	비율		
비품종견	92	61.7%	65	52.8%	-27	-29.3%
품종견	57	38.3%	58	47.2%	1	1.8%
합계	149	100.0%	123	100.0%	-26	-17.4%

03.월별 발생 현황

구분	개		고양이		기타	
	발생건	비율	발생건	비율	발생건	비율
1월	5	4.1%	5	2.6%	0	0.0%
2월	14	11.4%	4	2.0%	1	33.3%
3월	13	10.6%	7	3.6%	1	33.3%
4월	12	9.8%	19	9.7%	0	0.0%
5월	12	9.8%	19	9.7%	0	0.0%
6월	8	6.5%	31	15.8%	0	0.0%
7월	19	15.4%	27	13.8%	0	0.0%
8월	10	8.1%	17	8.7%	0	0.0%
9월	10	8.1%	22	11.2%	1	33.3%
10월	6	4.9%	19	9.7%	0	0.0%
11월	4	3.3%	15	7.7%	0	0.0%
12월	10	8.1%	11	5.6%	0	0.0%
합계	123	100.0%	196	100.0%	3	100.0%

04.연령별 발생 현황

구분	개		고양이		기타	
	발생건	비율	발생건	비율	발생건	비율
0세	21	17.1%	154	78.6%	3	100.0%
1세	7	5.7%	4	2.0%	0	0.0%
2세	10	8.1%	4	2.0%	0	0.0%

3세	22	17.9%	14	7.1%	0	0.0%
4세	30	24.4%	14	7.1%	0	0.0%
5세	7	5.7%	6	3.1%	0	0.0%
06-10세	22	17.9%	0	0.0%	0	0.0%
11-15세	3	2.4%	0	0.0%	0	0.0%
16세 이상	1	0.8%	0	0.0%	0	0.0%
합계	123	100.0%	196	100.0%	3	100.0%

05.유실 · 유기동물 처리 현황

구분	2021년		2022년		증감	
	발생건	비율	발생건	비율	발생건	비율
자연사	178	54.3%	176	54.7%	-2	-1.1%
입양	69	21.0%	73	22.7%	4	5.8%
안락사	13	4.0%	11	3.4%	-2	-15.4%
반환	54	16.5%	57	17.7%	3	5.6%
기증	0	0.0%	0	0.0%	0	-
방사	4	1.2%	0	0.0%	-4	-100.0%
보호중	10	3.0%	5	1.6%	-5	-50.0%
기타	0	0.0%	0	0.0%	0	-
합계	328	100.0%	322	100.0%	-6	-1.8%

06.축종별 유실 · 유기동물 처리 현황

구분	개		고양이		기타	
	발생건	비율	발생건	비율	발생건	비율
자연사	26	21.1%	150	76.5%	0	0.0%
입양	32	26.0%	40	20.4%	1	33.3%
안락사	10	8.1%	1	0.5%	0	0.0%
반환	52	42.3%	3	1.5%	2	66.7%
기증	0	0.0%	0	0.0%	0	0.0%
방사	0	0.0%	0	0.0%	0	0.0%
보호중	3	2.4%	2	1.0%	0	0.0%
기타	0	0.0%	0	0.0%	0	0.0%
합계	123	100.0%	196	100.0%	3	100.0%

구분	2021년		2022년		증감	
	품종건	비품종건	품종건	비품종건	품종건	비품종건
자연사	9	39	5	21	-4	-18
입양	16	12	16	16	0	4
안락사	0	13	0	10	0	-3

반환	31	20	35	17	4	-3
기증	0	0	0	0	0	0
방사	0	0	0	0	0	0
보호중	1	8	2	1	1	-7
기타	0	0	0	0	0	0
합계	57	92	58	65	1	-27

08.연령별 처리현황

구분	0세		1세		2세	
	발생건	비율	발생건	비율	발생건	비율
자연사	126	70.8%	4	36.4%	3	21.4%
입양	43	24.2%	5	45.5%	5	35.7%
안락사	1	0.6%	1	9.1%	1	7.1%
반환	6	3.4%	1	9.1%	5	35.7%
기증	0	0.0%	0	0.0%	0	0.0%
방사	0	0.0%	0	0.0%	0	0.0%
보호중	2	1.1%	0	0.0%	0	0.0%
기타	0	0.0%	0	0.0%	0	0.0%
합계	178	100.0%	11	100.0%	14	100.0%

구분	3세		4세		5세	
	발생건	비율	발생건	비율	발생건	비율
자연사	15	41.7%	15	34.1%	9	69.2%
입양	7	19.4%	7	15.9%	0	0.0%
안락사	4	11.1%	4	9.1%	0	0.0%
반환	10	27.8%	17	38.6%	3	23.1%
기증	0	0.0%	0	0.0%	0	0.0%
방사	0	0.0%	0	0.0%	0	0.0%
보호중	0	0.0%	1	2.3%	1	7.7%
기타	0	0.0%	0	0.0%	0	0.0%
합계	36	100.0%	44	100.0%	13	100.0%

구분	06-10세		11-15세		16세 이상	
	발생건	비율	발생건	비율	발생건	비율
자연사	4	18.2%	0	0.0%	0	0.0%
입양	6	27.3%	0	0.0%	0	0.0%
안락사	0	0.0%	0	0.0%	0	0.0%
반환	11	50.0%	3	100.0%	1	100.0%
기증	0	0.0%	0	0.0%	0	0.0%
방사	0	0.0%	0	0.0%	0	0.0%
보호중	1	4.5%	0	0.0%	0	0.0%
기타	0	0.0%	0	0.0%	0	0.0%
합계	22	100.0%	3	100.0%	1	100.0%

동구

01.축종별 발생 현황

구분	2021년		2022년		증감	증감율
	발생건	비율	발생건	비율		
개	53	36.1%	61	40.1%	8	15.1%
고양이	91	61.9%	90	59.2%	-1	-1.1%
기타	3	2.0%	1	0.7%	-2	-66.7%
합계	147	100.0%	152	100.0%	5	3.4%

02.품종별 발생 현황[개]

구분	2021년		2022년		증감	증감율
	발생건	비율	발생건	비율		
비품종견	31	58.5%	42	68.9%	11	35.5%
품종견	22	41.5%	19	31.1%	-3	-13.6%
합계	53	100.0%	61	100.0%	8	15.1%

03.월별 발생 현황

구분	개		고양이		기타	
	발생건	비율	발생건	비율	발생건	비율
1월	1	1.6%	0	0.0%	0	0.0%
2월	1	1.6%	2	2.2%	0	0.0%
3월	5	8.2%	2	2.2%	0	0.0%
4월	4	6.6%	10	11.1%	0	0.0%
5월	3	4.9%	13	14.4%	0	0.0%
6월	7	11.5%	13	14.4%	0	0.0%
7월	6	9.8%	11	12.2%	1	100.0%
8월	6	9.8%	13	14.4%	0	0.0%
9월	14	23.0%	12	13.3%	0	0.0%
10월	2	3.3%	8	8.9%	0	0.0%
11월	10	16.4%	4	4.4%	0	0.0%
12월	2	3.3%	2	2.2%	0	0.0%
합계	61	100.0%	90	100.0%	1	100.0%

04.연령별 발생 현황

구분	개		고양이		기타	
	발생건	비율	발생건	비율	발생건	비율
0세	6	9.8%	65	72.2%	1	100.0%
1세	13	21.3%	8	8.9%	0	0.0%
2세	9	14.8%	6	6.7%	0	0.0%

3세	7	11.5%	7	7.8%	0	0.0%
4세	9	14.8%	1	1.1%	0	0.0%
5세	4	6.6%	2	2.2%	0	0.0%
06-10세	12	19.7%	1	1.1%	0	0.0%
11-15세	0	0.0%	0	0.0%	0	0.0%
16세 이상	1	1.6%	0	0.0%	0	0.0%
합계	61	100.0%	90	100.0%	1	100.0%

05.유실 · 유기동물 처리 현황

구분	2021년		2022년		증감	
	발생건	비율	발생건	비율	발생건	비율
자연사	97	66.0%	107	70.4%	10	10.3%
입양	24	16.3%	14	9.2%	-10	-41.7%
안락사	1	0.7%	0	0.0%	-1	-100.0%
반환	15	10.2%	19	12.5%	4	26.7%
기증	0	0.0%	0	0.0%	0	-
방사	1	0.7%	0	0.0%	-1	-100.0%
보호중	9	6.1%	12	7.9%	3	33.3%
기타	0	0.0%	0	0.0%	0	-
합계	147	100.0%	152	100.0%	5	3.4%

06.축종별 유실 · 유기동물 처리 현황

구분	개		고양이		기타	
	발생건	비율	발생건	비율	발생건	비율
자연사	27	44.3%	80	88.9%	0	0.0%
입양	5	8.2%	8	8.9%	1	100.0%
안락사	0	0.0%	0	0.0%	0	0.0%
반환	19	31.1%	0	0.0%	0	0.0%
기증	0	0.0%	0	0.0%	0	0.0%
방사	0	0.0%	0	0.0%	0	0.0%
보호중	10	16.4%	2	2.2%	0	0.0%
기타	0	0.0%	0	0.0%	0	0.0%
합계	61	100.0%	90	100.0%	1	100.0%

구분	2021년		2022년		증감	
	품종건	비품종건	품종건	비품종건	품종건	비품종건
자연사	3	13	4	23	1	10
입양	10	6	2	3	-8	-3
안락사	0	0	0	0	0	0

반환	7	6	9	10	2	4
기증	0	0	0	0	0	0
방사	0	0	0	0	0	0
보호중	2	6	4	6	2	0
기타	0	0	0	0	0	0
합계	22	31	19	42	-3	11

08.연령별 처리현황

구분	0세		1세		2세	
	발생건	비율	발생건	비율	발생건	비율
자연사	62	86.1%	11	52.4%	9	60.0%
입양	8	11.1%	3	14.3%	0	0.0%
안락사	0	0.0%	0	0.0%	0	0.0%
반환	2	2.8%	4	19.0%	3	20.0%
기증	0	0.0%	0	0.0%	0	0.0%
방사	0	0.0%	0	0.0%	0	0.0%
보호중	0	0.0%	3	14.3%	3	20.0%
기타	0	0.0%	0	0.0%	0	0.0%
합계	72	100.0%	21	100.0%	15	100.0%

구분	3세		4세		5세	
	발생건	비율	발생건	비율	발생건	비율
자연사	11	78.6%	5	50.0%	4	66.7%
입양	1	7.1%	0	0.0%	0	0.0%
안락사	0	0.0%	0	0.0%	0	0.0%
반환	2	14.3%	4	40.0%	1	16.7%
기증	0	0.0%	0	0.0%	0	0.0%
방사	0	0.0%	0	0.0%	0	0.0%
보호중	0	0.0%	1	10.0%	1	16.7%
기타	0	0.0%	0	0.0%	0	0.0%
합계	14	100.0%	10	100.0%	6	100.0%

구분	06-10세		11-15세		16세 이상	
	발생건	비율	발생건	비율	발생건	비율
자연사	5	38.5%	0	-	0	0.0%
입양	2	15.4%	0	-	0	0.0%
안락사	0	0.0%	0	-	0	0.0%
반환	3	23.1%	0	-	0	0.0%
기증	0	0.0%	0	-	0	0.0%
방사	0	0.0%	0	-	0	0.0%
보호중	3	23.1%	0	-	1	100.0%
기타	0	0.0%	0	-	0	0.0%
합계	13	100.0%	0	-	1	100.0%

동래구

01.축종별 발생 현황

구분	2021년		2022년		증감	증감율
	발생건	비율	발생건	비율		
개	124	35.7%	117	35.0%	-7	-5.6%
고양이	222	64.0%	213	63.8%	-9	-4.1%
기타	1	0.3%	4	1.2%	3	300.0%
합계	347	100.0%	334	100.0%	-13	-3.7%

02.품종별 발생 현황[개]

구분	2021년		2022년		증감	증감율
	발생건	비율	발생건	비율		
비품종견	0	0.0%	71	60.7%	71	-
품종견	124	100.0%	46	39.3%	-78	-62.9%
합계	124	100.0%	117	100.0%	-7	-5.6%

03.월별 발생 현황

구분	개		고양이		기타	
	발생건	비율	발생건	비율	발생건	비율
1월	4	3.4%	8	3.8%	0	0.0%
2월	10	8.5%	1	0.5%	0	0.0%
3월	6	5.1%	6	2.8%	0	0.0%
4월	5	4.3%	18	8.5%	1	25.0%
5월	17	14.5%	31	14.6%	0	0.0%
6월	8	6.8%	30	14.1%	0	0.0%
7월	12	10.3%	35	16.4%	1	25.0%
8월	10	8.5%	25	11.7%	1	25.0%
9월	8	6.8%	20	9.4%	1	25.0%
10월	11	9.4%	21	9.9%	0	0.0%
11월	13	11.1%	14	6.6%	0	0.0%
12월	13	11.1%	4	1.9%	0	0.0%
합계	117	100.0%	213	100.0%	4	100.0%

04.연령별 발생 현황

구분	개		고양이		기타	
	발생건	비율	발생건	비율	발생건	비율
0세	35	29.9%	166	77.9%	4	100.0%
1세	3	2.6%	3	1.4%	0	0.0%
2세	12	10.3%	4	1.9%	0	0.0%

3세	18	15.4%	19	8.9%	0	0.0%
4세	21	17.9%	12	5.6%	0	0.0%
5세	10	8.5%	9	4.2%	0	0.0%
06-10세	18	15.4%	0	0.0%	0	0.0%
11-15세	0	0.0%	0	0.0%	0	0.0%
16세 이상	0	0.0%	0	0.0%	0	0.0%
합계	117	100.0%	213	100.0%	4	100.0%

05.유실 · 유기동물 처리 현황

구분	2021년		2022년		증감	
	발생건	비율	발생건	비율	발생건	비율
자연사	202	58.2%	183	54.8%	-19	-9.4%
입양	68	19.6%	71	21.3%	3	4.4%
안락사	12	3.5%	20	6.0%	8	66.7%
반환	52	15.0%	42	12.6%	-10	-19.2%
기증	0	0.0%	0	0.0%	0	-
방사	2	0.6%	6	1.8%	4	200.0%
보호중	11	3.2%	12	3.6%	1	9.1%
기타	0	0.0%	0	0.0%	0	-
합계	347	100.0%	334	100.0%	-13	-3.7%

06.축종별 유실 · 유기동물 처리 현황

구분	개		고양이		기타	
	발생건	비율	발생건	비율	발생건	비율
자연사	20	17.1%	162	76.1%	1	25.0%
입양	29	24.8%	39	18.3%	3	75.0%
안락사	18	15.4%	2	0.9%	0	0.0%
반환	41	35.0%	1	0.5%	0	0.0%
기증	0	0.0%	0	0.0%	0	0.0%
방사	0	0.0%	6	2.8%	0	0.0%
보호중	9	7.7%	3	1.4%	0	0.0%
기타	0	0.0%	0	0.0%	0	0.0%
합계	117	100.0%	213	100.0%	4	100.0%

구분	2021년		2022년		증감	
	품종건	비품종건	품종건	비품종건	품종건	비품종건
자연사	27	0	0	20	-27	20
입양	25	0	15	14	-10	14
안락사	12	0	0	18	-12	18
반환	51	0	28	13	-23	13

기증	0	0	0	0	0	0
방사	0	0	0	0	0	0
보호중	9	0	3	6	-6	6
기타	0	0	0	0	0	0
합계	124	0	46	71	-78	71

08.연령별 처리현황

구분	0세		1세		2세	
	발생건	비율	발생건	비율	발생건	비율
자연사	136	66.3%	3	50.0%	5	31.3%
입양	51	24.9%	2	33.3%	4	25.0%
안락사	7	3.4%	0	0.0%	2	12.5%
반환	5	2.4%	1	16.7%	5	31.3%
기증	0	0.0%	0	0.0%	0	0.0%
방사	1	0.5%	0	0.0%	0	0.0%
보호중	5	2.4%	0	0.0%	0	0.0%
기타	0	0.0%	0	0.0%	0	0.0%
합계	205	100.0%	6	100.0%	16	100.0%

구분	3세		4세		5세	
	발생건	비율	발생건	비율	발생건	비율
자연사	17	45.9%	12	36.4%	10	52.6%
입양	4	10.8%	5	15.2%	1	5.3%
안락사	5	13.5%	4	12.1%	1	5.3%
반환	5	13.5%	8	24.2%	6	31.6%
기증	0	0.0%	0	0.0%	0	0.0%
방사	3	8.1%	2	6.1%	0	0.0%
보호중	3	8.1%	2	6.1%	1	5.3%
기타	0	0.0%	0	0.0%	0	0.0%
합계	37	100.0%	33	100.0%	19	100.0%

구분	06-10세		11-15세		16세 이상	
	발생건	비율	발생건	비율	발생건	비율
자연사	0	0.0%	0	-	0	-
입양	4	22.2%	0	-	0	-
안락사	1	5.6%	0	-	0	-
반환	12	66.7%	0	-	0	-
기증	0	0.0%	0	-	0	-
방사	0	0.0%	0	-	0	-
보호중	1	5.6%	0	-	0	-
기타	0	0.0%	0	-	0	-
합계	18	100.0%	0	-	0	-

부산진구

01.축종별 발생 현황

구분	2021년		2022년		증감	증감율
	발생건	비율	발생건	비율		
개	200	36.7%	138	30.4%	-62	-31.0%
고양이	342	62.8%	302	66.5%	-40	-11.7%
기타	3	0.6%	14	3.1%	11	366.7%
합계	545	100.0%	454	100.0%	-91	-16.7%

02.품종별 발생 현황[개]

구분	2021년		2022년		증감	증감율
	발생건	비율	발생건	비율		
비품종견	117	58.5%	63	45.7%	-54	-46.2%
품종견	83	41.5%	75	54.3%	-8	-9.6%
합계	200	100.0%	138	100.0%	-62	-31.0%

03.월별 발생 현황

구분	개		고양이		기타	
	발생건	비율	발생건	비율	발생건	비율
1월	8	5.8%	6	2.0%	0	0.0%
2월	6	4.3%	6	2.0%	1	7.1%
3월	12	8.7%	15	5.0%	2	14.3%
4월	14	10.1%	28	9.3%	1	7.1%
5월	9	6.5%	35	11.6%	1	7.1%
6월	8	5.8%	40	13.2%	0	0.0%
7월	14	10.1%	42	13.9%	3	21.4%
8월	19	13.8%	36	11.9%	0	0.0%
9월	12	8.7%	35	11.6%	2	14.3%
10월	3	2.2%	24	7.9%	1	7.1%
11월	15	10.9%	29	9.6%	1	7.1%
12월	18	13.0%	6	2.0%	2	14.3%
합계	138	100.0%	302	100.0%	14	100.0%

04.연령별 발생 현황

구분	개		고양이		기타	
	발생건	비율	발생건	비율	발생건	비율
0세	18	13.0%	237	78.5%	4	28.6%
1세	10	7.2%	6	2.0%	4	28.6%
2세	11	8.0%	8	2.6%	6	42.9%

3세	20	14.5%	19	6.3%	0	0.0%
4세	9	6.5%	3	1.0%	0	0.0%
5세	31	22.5%	20	6.6%	0	0.0%
06-10세	36	26.1%	9	3.0%	0	0.0%
11-15세	3	2.2%	0	0.0%	0	0.0%
16세 이상	0	0.0%	0	0.0%	0	0.0%
합계	138	100.0%	302	100.0%	14	100.0%

05.유실 · 유기동물 처리 현황

구분	2021년		2022년		증감	
	발생건	비율	발생건	비율	발생건	비율
자연사	295	54.1%	247	54.4%	-48	-16.3%
입양	151	27.7%	115	25.3%	-36	-23.8%
안락사	0	0.0%	0	0.0%	0	-
반환	58	10.6%	45	9.9%	-13	-22.4%
기증	0	0.0%	1	0.2%	1	-
방사	9	1.7%	13	2.9%	4	44.4%
보호중	32	5.9%	33	7.3%	1	3.1%
기타	0	0.0%	0	0.0%	0	-
합계	545	100.0%	454	100.0%	-91	-16.7%

06.축종별 유실 · 유기동물 처리 현황

구분	개		고양이		기타	
	발생건	비율	발생건	비율	발생건	비율
자연사	21	15.2%	224	74.2%	2	14.3%
입양	44	31.9%	61	20.2%	10	71.4%
안락사	0	0.0%	0	0.0%	0	0.0%
반환	43	31.2%	2	0.7%	0	0.0%
기증	1	0.7%	0	0.0%	0	0.0%
방사	0	0.0%	13	4.3%	0	0.0%
보호중	29	21.0%	2	0.7%	2	14.3%
기타	0	0.0%	0	0.0%	0	0.0%
합계	138	100.0%	302	100.0%	14	100.0%

구분	2021년		2022년		증감	
	품종건	비품종건	품종건	비품종건	품종건	비품종건
자연사	5	23	8	13	3	-10
입양	35	62	23	21	-12	-41
안락사	0	0	0	0	0	0
반환	42	15	30	13	-12	-2

기증	0	0	1	0	1	0
방사	0	0	0	0	0	0
보호중	1	17	13	16	12	-1
기타	0	0	0	0	0	0
합계	83	117	75	63	-8	-54

08.연령별 처리현황

구분	0세		1세		2세	
	발생건	비율	발생건	비율	발생건	비율
자연사	183	70.7%	7	35.0%	8	32.0%
입양	65	25.1%	6	30.0%	7	28.0%
안락사	0	0.0%	0	0.0%	0	0.0%
반환	4	1.5%	4	20.0%	4	16.0%
기증	0	0.0%	0	0.0%	0	0.0%
방사	1	0.4%	1	5.0%	2	8.0%
보호중	6	2.3%	2	10.0%	4	16.0%
기타	0	0.0%	0	0.0%	0	0.0%
합계	259	100.0%	20	100.0%	25	100.0%

구분	3세		4세		5세	
	발생건	비율	발생건	비율	발생건	비율
자연사	16	41.0%	3	25.0%	20	39.2%
입양	13	33.3%	4	33.3%	10	19.6%
안락사	0	0.0%	0	0.0%	0	0.0%
반환	7	17.9%	4	33.3%	6	11.8%
기증	0	0.0%	0	0.0%	0	0.0%
방사	2	5.1%	1	8.3%	5	9.8%
보호중	1	2.6%	0	0.0%	10	19.6%
기타	0	0.0%	0	0.0%	0	0.0%
합계	39	100.0%	12	100.0%	51	100.0%

구분	06-10세		11-15세		16세 이상	
	발생건	비율	발생건	비율	발생건	비율
자연사	9	20.0%	1	33.3%	0	-
입양	9	20.0%	1	33.3%	0	-
안락사	0	0.0%	0	0.0%	0	-
반환	15	33.3%	1	33.3%	0	-
기증	1	2.2%	0	0.0%	0	-
방사	1	2.2%	0	0.0%	0	-
보호중	10	22.2%	0	0.0%	0	-
기타	0	0.0%	0	0.0%	0	-
합계	45	100.0%	3	100.0%	0	-

북구

01.축종별 발생 현황

구분	2021년		2022년		증감	증감율
	발생건	비율	발생건	비율		
개	163	35.8%	243	42.9%	80	49.1%
고양이	291	64.0%	319	56.3%	28	9.6%
기타	1	0.2%	5	0.9%	4	400.0%
합계	455	100.0%	567	100.0%	112	24.6%

02.품종별 발생 현황[개]

구분	2021년		2022년		증감	증감율
	발생건	비율	발생건	비율		
비품종견	103	63.2%	194	79.8%	91	88.3%
품종견	60	36.8%	49	20.2%	-11	-18.3%
합계	163	100.0%	243	100.0%	80	49.1%

03.월별 발생 현황

구분	개		고양이		기타	
	발생건	비율	발생건	비율	발생건	비율
1월	23	9.5%	6	1.9%	0	0.0%
2월	15	6.2%	3	0.9%	0	0.0%
3월	20	8.2%	12	3.8%	0	0.0%
4월	25	10.3%	27	8.5%	1	20.0%
5월	21	8.6%	31	9.7%	0	0.0%
6월	32	13.2%	37	11.6%	0	0.0%
7월	21	8.6%	45	14.1%	1	20.0%
8월	27	11.1%	40	12.5%	1	20.0%
9월	18	7.4%	41	12.9%	0	0.0%
10월	17	7.0%	37	11.6%	2	40.0%
11월	13	5.3%	27	8.5%	0	0.0%
12월	11	4.5%	13	4.1%	0	0.0%
합계	243	100.0%	319	100.0%	5	100.0%

04.연령별 발생 현황

구분	개		고양이		기타	
	발생건	비율	발생건	비율	발생건	비율
0세	72	29.6%	272	85.3%	5	100.0%
1세	58	23.9%	16	5.0%	0	0.0%
2세	23	9.5%	6	1.9%	0	0.0%

3세	24	9.9%	10	3.1%	0	0.0%
4세	32	13.2%	7	2.2%	0	0.0%
5세	16	6.6%	4	1.3%	0	0.0%
06-10세	17	7.0%	4	1.3%	0	0.0%
11-15세	1	0.4%	0	0.0%	0	0.0%
16세 이상	0	0.0%	0	0.0%	0	0.0%
합계	243	100.0%	319	100.0%	5	100.0%

05.유실 · 유기동물 처리 현황

구분	2021년		2022년		증감	
	발생건	비율	발생건	비율	발생건	비율
자연사	231	50.8%	332	58.6%	101	43.7%
입양	155	34.1%	142	25.0%	-13	-8.4%
안락사	0	0.0%	7	1.2%	7	-
반환	24	5.3%	33	5.8%	9	37.5%
기증	1	0.2%	0	0.0%	-1	-100.0 %
방사	0	0.0%	3	0.5%	3	-
보호중	44	9.7%	50	8.8%	6	13.6%
기타	0	0.0%	0	0.0%	0	-
합계	455	100.0%	567	100.0%	112	24.6%

06.축종별 유실 · 유기동물 처리 현황

구분	개		고양이		기타	
	발생건	비율	발생건	비율	발생건	비율
자연사	108	44.4%	223	69.9%	1	20.0%
입양	55	22.6%	85	26.6%	2	40.0%
안락사	7	2.9%	0	0.0%	0	0.0%
반환	32	13.2%	1	0.3%	0	0.0%
기증	0	0.0%	0	0.0%	0	0.0%
방사	0	0.0%	3	0.9%	0	0.0%
보호중	41	16.9%	7	2.2%	2	40.0%
기타	0	0.0%	0	0.0%	0	0.0%
합계	243	100.0%	319	100.0%	5	100.0%

구분	2021년		2022년		증감	
	품종건	비품종건	품종건	비품종건	품종건	비품종건
자연사	6	30	8	100	2	70
입양	32	40	19	36	-13	-4
안락사	0	0	0	7	0	7

반환	19	5	19	13	0	8
기증	0	1	0	0	0	-1
방사	0	0	0	0	0	0
보호중	3	27	3	38	0	11
기타	0	0	0	0	0	0
합계	60	103	49	194	-11	91

08.연령별 처리현황

구분	0세		1세		2세	
	발생건	비율	발생건	비율	발생건	비율
자연사	233	66.8%	41	55.4%	14	48.3%
입양	90	25.8%	20	27.0%	8	27.6%
안락사	0	0.0%	1	1.4%	1	3.4%
반환	2	0.6%	3	4.1%	2	6.9%
기증	0	0.0%	0	0.0%	0	0.0%
방사	0	0.0%	0	0.0%	1	3.4%
보호중	24	6.9%	9	12.2%	3	10.3%
기타	0	0.0%	0	0.0%	0	0.0%
합계	349	100.0%	74	100.0%	29	100.0%

구분	3세		4세		5세	
	발생건	비율	발생건	비율	발생건	비율
자연사	11	32.4%	12	30.8%	8	40.0%
입양	4	11.8%	12	30.8%	6	30.0%
안락사	2	5.9%	2	5.1%	1	5.0%
반환	9	26.5%	11	28.2%	3	15.0%
기증	0	0.0%	0	0.0%	0	0.0%
방사	1	2.9%	0	0.0%	0	0.0%
보호중	7	20.6%	2	5.1%	2	10.0%
기타	0	0.0%	0	0.0%	0	0.0%
합계	34	100.0%	39	100.0%	20	100.0%

구분	06-10세		11-15세		16세 이상	
	발생건	비율	발생건	비율	발생건	비율
자연사	12	57.1%	1	100.0%	0	-
입양	2	9.5%	0	0.0%	0	-
안락사	0	0.0%	0	0.0%	0	-
반환	3	14.3%	0	0.0%	0	-
기증	0	0.0%	0	0.0%	0	-
방사	1	4.8%	0	0.0%	0	-
보호중	3	14.3%	0	0.0%	0	-
기타	0	0.0%	0	0.0%	0	-
합계	21	100.0%	1	100.0%	0	-

사상구

01.축종별 발생 현황

구분	2021년		2022년		증감	증감율
	발생건	비율	발생건	비율		
개	150	36.7%	146	41.5%	-4	-2.7%
고양이	252	61.6%	202	57.4%	-50	-19.8%
기타	7	1.7%	4	1.1%	-3	-42.9%
합계	409	100.0%	352	100.0%	-57	-13.9%

02.품종별 발생 현황[개]

구분	2021년		2022년		증감	증감율
	발생건	비율	발생건	비율		
비품종견	89	59.3%	89	61.0%	0	0.0%
품종견	61	40.7%	57	39.0%	-4	-6.6%
합계	150	100.0%	146	100.0%	-4	-2.7%

03.월별 발생 현황

구분	개		고양이		기타	
	발생건	비율	발생건	비율	발생건	비율
1월	22	15.1%	4	2.0%	0	0.0%
2월	6	4.1%	7	3.5%	1	25.0%
3월	15	10.3%	4	2.0%	0	0.0%
4월	15	10.3%	13	6.4%	0	0.0%
5월	13	8.9%	30	14.9%	1	25.0%
6월	9	6.2%	32	15.8%	0	0.0%
7월	8	5.5%	18	8.9%	1	25.0%
8월	8	5.5%	28	13.9%	1	25.0%
9월	11	7.5%	25	12.4%	0	0.0%
10월	12	8.2%	25	12.4%	0	0.0%
11월	16	11.0%	7	3.5%	0	0.0%
12월	11	7.5%	9	4.5%	0	0.0%
합계	146	100.0%	202	100.0%	4	100.0%

04.연령별 발생 현황

구분	개		고양이		기타	
	발생건	비율	발생건	비율	발생건	비율
0세	24	16.4%	162	80.2%	2	50.0%
1세	23	15.8%	2	1.0%	0	0.0%
2세	5	3.4%	6	3.0%	2	50.0%

3세	26	17.8%	4	2.0%	0	0.0%
4세	15	10.3%	3	1.5%	0	0.0%
5세	26	17.8%	14	6.9%	0	0.0%
06-10세	25	17.1%	10	5.0%	0	0.0%
11-15세	2	1.4%	1	0.5%	0	0.0%
16세 이상	0	0.0%	0	0.0%	0	0.0%
합계	146	100.0%	202	100.0%	4	100.0%

05.유실 · 유기동물 처리 현황

구분	2021년		2022년		증감	
	발생건	비율	발생건	비율	발생건	비율
자연사	187	45.7%	186	52.8%	-1	-0.5%
입양	105	25.7%	82	23.3%	-23	-21.9%
안락사	0	0.0%	1	0.3%	1	-
반환	48	11.7%	41	11.6%	-7	-14.6%
기증	0	0.0%	1	0.3%	1	-
방사	5	1.2%	6	1.7%	1	20.0%
보호중	64	15.6%	35	9.9%	-29	-45.3%
기타	0	0.0%	0	0.0%	0	-
합계	409	100.0%	352	100.0%	-57	-13.9%

06.축종별 유실 · 유기동물 처리 현황

구분	개		고양이		기타	
	발생건	비율	발생건	비율	발생건	비율
자연사	28	19.2%	157	77.7%	1	25.0%
입양	45	30.8%	34	16.8%	3	75.0%
안락사	1	0.7%	0	0.0%	0	0.0%
반환	41	28.1%	0	0.0%	0	0.0%
기증	1	0.7%	0	0.0%	0	0.0%
방사	0	0.0%	6	3.0%	0	0.0%
보호중	30	20.5%	5	2.5%	0	0.0%
기타	0	0.0%	0	0.0%	0	0.0%
합계	146	100.0%	202	100.0%	4	100.0%

구분	2021년		2022년		증감	
	품종건	비품종건	품종건	비품종건	품종건	비품종건
자연사	5	18	8	20	3	2
입양	24	42	15	30	-9	-12
안락사	0	0	0	1	0	1
반환	30	17	23	18	-7	1

기증	0	0	1	0	1	0
방사	0	0	0	0	0	0
보호중	2	12	10	20	8	8
기타	0	0	0	0	0	0
합계	61	89	57	89	-4	0

08.연령별 처리현황

구분	0세		1세		2세	
	발생건	비율	발생건	비율	발생건	비율
자연사	131	69.7%	6	24.0%	8	61.5%
입양	43	22.9%	13	52.0%	1	7.7%
안락사	0	0.0%	0	0.0%	0	0.0%
반환	1	0.5%	1	4.0%	4	30.8%
기증	0	0.0%	0	0.0%	0	0.0%
방사	0	0.0%	0	0.0%	0	0.0%
보호중	13	6.9%	5	20.0%	0	0.0%
기타	0	0.0%	0	0.0%	0	0.0%
합계	188	100.0%	25	100.0%	13	100.0%

구분	3세		4세		5세	
	발생건	비율	발생건	비율	발생건	비율
자연사	6	20.0%	4	22.2%	16	40.0%
입양	8	26.7%	4	22.2%	6	15.0%
안락사	1	3.3%	0	0.0%	0	0.0%
반환	10	33.3%	7	38.9%	9	22.5%
기증	0	0.0%	0	0.0%	0	0.0%
방사	1	3.3%	1	5.6%	4	10.0%
보호중	4	13.3%	2	11.1%	5	12.5%
기타	0	0.0%	0	0.0%	0	0.0%
합계	30	100.0%	18	100.0%	40	100.0%

구분	06-10세		11-15세		16세 이상	
	발생건	비율	발생건	비율	발생건	비율
자연사	13	37.1%	2	66.7%	0	-
입양	7	20.0%	0	0.0%	0	-
안락사	0	0.0%	0	0.0%	0	-
반환	8	22.9%	1	33.3%	0	-
기증	1	2.9%	0	0.0%	0	-
방사	0	0.0%	0	0.0%	0	-
보호중	6	17.1%	0	0.0%	0	-
기타	0	0.0%	0	0.0%	0	-
합계	35	100.0%	3	100.0%	0	-

사하구

01.축종별 발생 현황

구분	2021년		2022년		증감	증감율
	발생건	비율	발생건	비율		
개	330	49.3%	340	59.6%	10	3.0%
고양이	334	49.9%	215	37.7%	-119	-35.6%
기타	5	0.7%	15	2.6%	10	200.0%
합계	669	100.0%	570	100.0%	-99	-14.8%

02.품종별 발생 현황[개]

구분	2021년		2022년		증감	증감율
	발생건	비율	발생건	비율		
비품종견	234	70.9%	262	77.1%	28	12.0%
품종견	96	29.1%	78	22.9%	-18	-18.8%
합계	330	100.0%	340	100.0%	10	3.0%

03.월별 발생 현황

구분	개		고양이		기타	
	발생건	비율	발생건	비율	발생건	비율
1월	51	15.0%	6	2.8%	2	13.3%
2월	21	6.2%	3	1.4%	0	0.0%
3월	21	6.2%	5	2.3%	1	6.7%
4월	21	6.2%	16	7.4%	0	0.0%
5월	24	7.1%	42	19.5%	3	20.0%
6월	14	4.1%	44	20.5%	2	13.3%
7월	31	9.1%	23	10.7%	2	13.3%
8월	20	5.9%	20	9.3%	0	0.0%
9월	58	17.1%	29	13.5%	0	0.0%
10월	36	10.6%	15	7.0%	2	13.3%
11월	28	8.2%	6	2.8%	1	6.7%
12월	15	4.4%	6	2.8%	2	13.3%
합계	340	100.0%	215	100.0%	15	100.0%

04.연령별 발생 현황

구분	개		고양이		기타	
	발생건	비율	발생건	비율	발생건	비율
0세	90	26.5%	181	84.2%	14	93.3%
1세	43	12.6%	9	4.2%	0	0.0%
2세	58	17.1%	5	2.3%	1	6.7%

3세	73	21.5%	15	7.0%	0	0.0%
4세	27	7.9%	1	0.5%	0	0.0%
5세	18	5.3%	2	0.9%	0	0.0%
06-10세	27	7.9%	2	0.9%	0	0.0%
11-15세	4	1.2%	0	0.0%	0	0.0%
16세 이상	0	0.0%	0	0.0%	0	0.0%
합계	340	100.0%	215	100.0%	15	100.0%

05.유실 · 유기동물 처리 현황

구분	2021년		2022년		증감	
	발생건	비율	발생건	비율	발생건	비율
자연사	431	64.4%	382	67.0%	-49	-11.4%
입양	94	14.1%	56	9.8%	-38	-40.4%
안락사	18	2.7%	22	3.9%	4	22.2%
반환	69	10.3%	58	10.2%	-11	-15.9%
기증	0	0.0%	0	0.0%	0	-
방사	0	0.0%	0	0.0%	0	-
보호중	57	8.5%	52	9.1%	-5	-8.8%
기타	0	0.0%	0	0.0%	0	-
합계	669	100.0%	570	100.0%	-99	-14.8%

06.축종별 유실 · 유기동물 처리 현황

구분	개		고양이		기타	
	발생건	비율	발생건	비율	발생건	비율
자연사	186	54.7%	189	87.9%	7	46.7%
입양	31	9.1%	21	9.8%	4	26.7%
안락사	21	6.2%	0	0.0%	1	6.7%
반환	55	16.2%	1	0.5%	2	13.3%
기증	0	0.0%	0	0.0%	0	0.0%
방사	0	0.0%	0	0.0%	0	0.0%
보호중	47	13.8%	4	1.9%	1	6.7%
기타	0	0.0%	0	0.0%	0	0.0%
합계	340	100.0%	215	100.0%	15	100.0%

구분	2021년		2022년		증감	
	품종건	비품종건	품종건	비품종건	품종건	비품종건
자연사	8	124	10	176	2	52
입양	30	33	21	10	-9	-23
안락사	0	18	0	21	0	3
반환	49	19	34	21	-15	2

기증	0	0	0	0	0	0
방사	0	0	0	0	0	0
보호중	9	40	13	34	4	-6
기타	0	0	0	0	0	0
합계	96	234	78	262	-18	28

08.연령별 처리현황

구분	0세		1세		2세	
	발생건	비율	발생건	비율	발생건	비율
자연사	248	87.0%	32	61.5%	32	50.0%
입양	20	7.0%	5	9.6%	9	14.1%
안락사	4	1.4%	6	11.5%	7	10.9%
반환	3	1.1%	2	3.8%	8	12.5%
기증	0	0.0%	0	0.0%	0	0.0%
방사	0	0.0%	0	0.0%	0	0.0%
보호중	10	3.5%	7	13.5%	8	12.5%
기타	0	0.0%	0	0.0%	0	0.0%
합계	285	100.0%	52	100.0%	64	100.0%

구분	3세		4세		5세	
	발생건	비율	발생건	비율	발생건	비율
자연사	39	44.3%	8	28.6%	9	45.0%
입양	13	14.8%	6	21.4%	0	0.0%
안락사	4	4.5%	1	3.6%	0	0.0%
반환	17	19.3%	8	28.6%	9	45.0%
기증	0	0.0%	0	0.0%	0	0.0%
방사	0	0.0%	0	0.0%	0	0.0%
보호중	15	17.0%	5	17.9%	2	10.0%
기타	0	0.0%	0	0.0%	0	0.0%
합계	88	100.0%	28	100.0%	20	100.0%

구분	06-10세		11-15세		16세 이상	
	발생건	비율	발생건	비율	발생건	비율
자연사	12	41.4%	2	50.0%	0	-
입양	1	3.4%	2	50.0%	0	-
안락사	0	0.0%	0	0.0%	0	-
반환	11	37.9%	0	0.0%	0	-
기증	0	0.0%	0	0.0%	0	-
방사	0	0.0%	0	0.0%	0	-
보호중	5	17.2%	0	0.0%	0	-
기타	0	0.0%	0	0.0%	0	-
합계	29	100.0%	4	100.0%	0	-

서구

01.축종별 발생 현황

구분	2021년		2022년		증감	증감율
	발생건	비율	발생건	비율		
개	207	47.5%	285	49.5%	78	37.7%
고양이	226	51.8%	287	49.8%	61	27.0%
기타	3	0.7%	4	0.7%	1	33.3%
합계	436	100.0%	576	100.0%	140	32.1%

02.품종별 발생 현황[개]

구분	2021년		2022년		증감	증감율
	발생건	비율	발생건	비율		
비품종견	151	72.9%	239	83.9%	88	58.3%
품종견	56	27.1%	46	16.1%	-10	-17.9%
합계	207	100.0%	285	100.0%	78	37.7%

03.월별 발생 현황

구분	개		고양이		기타	
	발생건	비율	발생건	비율	발생건	비율
1월	20	7.0%	9	3.1%	0	0.0%
2월	29	10.2%	12	4.2%	0	0.0%
3월	28	9.8%	11	3.8%	0	0.0%
4월	31	10.9%	28	9.8%	1	25.0%
5월	44	15.4%	36	12.5%	0	0.0%
6월	25	8.8%	39	13.6%	0	0.0%
7월	21	7.4%	51	17.8%	0	0.0%
8월	26	9.1%	29	10.1%	1	25.0%
9월	14	4.9%	30	10.5%	0	0.0%
10월	14	4.9%	11	3.8%	0	0.0%
11월	20	7.0%	14	4.9%	0	0.0%
12월	13	4.6%	17	5.9%	2	50.0%
합계	285	100.0%	287	100.0%	4	100.0%

04.연령별 발생 현황

구분	개		고양이		기타	
	발생건	비율	발생건	비율	발생건	비율
0세	141	49.5%	249	86.8%	4	100.0%
1세	19	6.7%	8	2.8%	0	0.0%
2세	32	11.2%	8	2.8%	0	0.0%

3세	30	10.5%	9	3.1%	0	0.0%
4세	27	9.5%	7	2.4%	0	0.0%
5세	18	6.3%	6	2.1%	0	0.0%
06-10세	18	6.3%	0	0.0%	0	0.0%
11-15세	0	0.0%	0	0.0%	0	0.0%
16세 이상	0	0.0%	0	0.0%	0	0.0%
합계	285	100.0%	287	100.0%	4	100.0%

05.유실 · 유기동물 처리 현황

구분	2021년		2022년		증감	
	발생건	비율	발생건	비율	발생건	비율
자연사	183	42.0%	365	63.4%	182	99.5%
입양	194	44.5%	123	21.4%	-71	-36.6%
안락사	1	0.2%	21	3.6%	20	2000.0%
반환	15	3.4%	23	4.0%	8	53.3%
기증	0	0.0%	0	0.0%	0	-
방사	0	0.0%	3	0.5%	3	-
보호중	43	9.9%	41	7.1%	-2	-4.7%
기타	0	0.0%	0	0.0%	0	-
합계	436	100.0%	576	100.0%	140	32.1%

06.축종별 유실 · 유기동물 처리 현황

구분	개		고양이		기타	
	발생건	비율	발생건	비율	발생건	비율
자연사	147	51.6%	215	74.9%	3	75.0%
입양	69	24.2%	54	18.8%	0	0.0%
안락사	21	7.4%	0	0.0%	0	0.0%
반환	23	8.1%	0	0.0%	0	0.0%
기증	0	0.0%	0	0.0%	0	0.0%
방사	0	0.0%	3	1.0%	0	0.0%
보호중	25	8.8%	15	5.2%	1	25.0%
기타	0	0.0%	0	0.0%	0	0.0%
합계	285	100.0%	287	100.0%	4	100.0%

구분	2021년		2022년		증감	
	품종건	비품종건	품종건	비품종건	품종건	비품종건
자연사	5	47	10	137	5	90
입양	40	70	18	51	-22	-19
안락사	0	0	2	19	2	19

반환	8	6	13	10	5	4
기증	0	0	0	0	0	0
방사	0	0	0	0	0	0
보호중	3	28	3	22	0	-6
기타	0	0	0	0	0	0
합계	56	151	46	239	-10	88

08.연령별 처리현황

구분	0세		1세		2세	
	발생건	비율	발생건	비율	발생건	비율
자연사	288	73.1%	17	63.0%	17	42.5%
입양	80	20.3%	3	11.1%	9	22.5%
안락사	2	0.5%	5	18.5%	4	10.0%
반환	2	0.5%	0	0.0%	3	7.5%
기증	0	0.0%	0	0.0%	0	0.0%
방사	2	0.5%	0	0.0%	0	0.0%
보호중	20	5.1%	2	7.4%	7	17.5%
기타	0	0.0%	0	0.0%	0	0.0%
합계	394	100.0%	27	100.0%	40	100.0%

구분	3세		4세		5세	
	발생건	비율	발생건	비율	발생건	비율
자연사	13	33.3%	15	44.1%	8	33.3%
입양	13	33.3%	7	20.6%	6	25.0%
안락사	3	7.7%	5	14.7%	1	4.2%
반환	4	10.3%	4	11.8%	6	25.0%
기증	0	0.0%	0	0.0%	0	0.0%
방사	1	2.6%	0	0.0%	0	0.0%
보호중	5	12.8%	3	8.8%	3	12.5%
기타	0	0.0%	0	0.0%	0	0.0%
합계	39	100.0%	34	100.0%	24	100.0%

구분	06-10세		11-15세		16세 이상	
	발생건	비율	발생건	비율	발생건	비율
자연사	7	38.9%	0	-	0	-
입양	5	27.8%	0	-	0	-
안락사	1	5.6%	0	-	0	-
반환	4	22.2%	0	-	0	-
기증	0	0.0%	0	-	0	-
방사	0	0.0%	0	-	0	-
보호중	1	5.6%	0	-	0	-
기타	0	0.0%	0	-	0	-
합계	18	100.0%	0	-	0	-

수영구

01.축종별 발생 현황

구분	2021년		2022년		증감	증감율
	발생건	비율	발생건	비율		
개	100	31.1%	92	33.1%	-8	-8.0%
고양이	219	68.0%	178	64.0%	-41	-18.7%
기타	3	0.9%	8	2.9%	5	166.7%
합계	322	100.0%	278	100.0%	-44	-13.7%

02.품종별 발생 현황[개]

구분	2021년		2022년		증감	증감율
	발생건	비율	발생건	비율		
비품종견	48	48.0%	33	35.9%	-15	-31.3%
품종견	52	52.0%	59	64.1%	7	13.5%
합계	100	100.0%	92	100.0%	-8	-8.0%

03.월별 발생 현황

구분	개		고양이		기타	
	발생건	비율	발생건	비율	발생건	비율
1월	7	7.6%	7	3.9%	1	12.5%
2월	7	7.6%	2	1.1%	0	0.0%
3월	6	6.5%	6	3.4%	0	0.0%
4월	7	7.6%	13	7.3%	0	0.0%
5월	11	12.0%	21	11.8%	1	12.5%
6월	7	7.6%	31	17.4%	3	37.5%
7월	14	15.2%	17	9.6%	0	0.0%
8월	9	9.8%	25	14.0%	1	12.5%
9월	9	9.8%	14	7.9%	0	0.0%
10월	4	4.3%	16	9.0%	1	12.5%
11월	9	9.8%	17	9.6%	1	12.5%
12월	2	2.2%	9	5.1%	0	0.0%
합계	92	100.0%	178	100.0%	8	100.0%

04.연령별 발생 현황

구분	개		고양이		기타	
	발생건	비율	발생건	비율	발생건	비율
0세	15	16.3%	144	80.9%	8	100.0%
1세	7	7.6%	0	0.0%	0	0.0%
2세	8	8.7%	0	0.0%	0	0.0%

3세	17	18.5%	10	5.6%	0	0.0%
4세	15	16.3%	15	8.4%	0	0.0%
5세	8	8.7%	9	5.1%	0	0.0%
06-10세	20	21.7%	0	0.0%	0	0.0%
11-15세	2	2.2%	0	0.0%	0	0.0%
16세 이상	0	0.0%	0	0.0%	0	0.0%
합계	92	100.0%	178	100.0%	8	100.0%

05.유실 · 유기동물 처리 현황

구분	2021년		2022년		증감	
	발생건	비율	발생건	비율	발생건	비율
자연사	192	59.6%	141	50.7%	-51	-26.6%
입양	72	22.4%	60	21.6%	-12	-16.7%
안락사	1	0.3%	5	1.8%	4	400.0%
반환	46	14.3%	56	20.1%	10	21.7%
기증	0	0.0%	0	0.0%	0	-
방사	7	2.2%	4	1.4%	-3	-42.9%
보호중	4	1.2%	12	4.3%	8	200.0%
기타	0	0.0%	0	0.0%	0	-
합계	322	100.0%	278	100.0%	-44	-13.7%

06.축종별 유실 · 유기동물 처리 현황

구분	개		고양이		기타	
	발생건	비율	발생건	비율	발생건	비율
자연사	8	8.7%	130	73.0%	3	37.5%
입양	23	25.0%	36	20.2%	1	12.5%
안락사	5	5.4%	0	0.0%	0	0.0%
반환	53	57.6%	0	0.0%	3	37.5%
기증	0	0.0%	0	0.0%	0	0.0%
방사	0	0.0%	4	2.2%	0	0.0%
보호중	3	3.3%	8	4.5%	1	12.5%
기타	0	0.0%	0	0.0%	0	0.0%
합계	92	100.0%	178	100.0%	8	100.0%

구분	2021년		2022년		증감	
	품종건	비품종건	품종건	비품종건	품종건	비품종건
자연사	4	24	2	6	-2	-18
입양	20	6	17	6	-3	0
안락사	0	0	3	2	3	2
반환	27	16	36	17	9	1

기증	0	0	0	0	0	0
방사	0	0	0	0	0	0
보호중	1	2	1	2	0	0
기타	0	0	0	0	0	0
합계	52	48	59	33	7	-15

08.연령별 처리현황

구분	0세		1세		2세	
	발생건	비율	발생건	비율	발생건	비율
자연사	109	65.3%	0	0.0%	0	0.0%
입양	38	22.8%	4	57.1%	5	62.5%
안락사	1	0.6%	0	0.0%	0	0.0%
반환	9	5.4%	3	42.9%	3	37.5%
기증	0	0.0%	0	0.0%	0	0.0%
방사	1	0.6%	0	0.0%	0	0.0%
보호중	9	5.4%	0	0.0%	0	0.0%
기타	0	0.0%	0	0.0%	0	0.0%
합계	167	100.0%	7	100.0%	8	100.0%

구분	3세		4세		5세	
	발생건	비율	발생건	비율	발생건	비율
자연사	7	25.9%	16	53.3%	7	41.2%
입양	4	14.8%	2	6.7%	2	11.8%
안락사	1	3.7%	1	3.3%	0	0.0%
반환	10	37.0%	10	33.3%	8	47.1%
기증	0	0.0%	0	0.0%	0	0.0%
방사	2	7.4%	1	3.3%	0	0.0%
보호중	3	11.1%	0	0.0%	0	0.0%
기타	0	0.0%	0	0.0%	0	0.0%
합계	27	100.0%	30	100.0%	17	100.0%

구분	06-10세		11-15세		16세 이상	
	발생건	비율	발생건	비율	발생건	비율
자연사	2	10.0%	0	0.0%	0	-
입양	5	25.0%	0	0.0%	0	-
안락사	2	10.0%	0	0.0%	0	-
반환	11	55.0%	2	100.0%	0	-
기증	0	0.0%	0	0.0%	0	-
방사	0	0.0%	0	0.0%	0	-
보호중	0	0.0%	0	0.0%	0	-
기타	0	0.0%	0	0.0%	0	-
합계	20	100.0%	2	100.0%	0	-

연제구

01.축종별 발생 현황

구분	2021년		2022년		증감	증감율
	발생건	비율	발생건	비율		
개	124	33.9%	85	27.9%	-39	-31.5%
고양이	240	65.6%	218	71.5%	-22	-9.2%
기타	2	0.5%	2	0.7%	0	0.0%
합계	366	100.0%	305	100.0%	-61	-16.7%

02.품종별 발생 현황[개]

구분	2021년		2022년		증감	증감율
	발생건	비율	발생건	비율		
비품종견	45	36.3%	27	31.8%	-18	-40.0%
품종견	79	63.7%	58	68.2%	-21	-26.6%
합계	124	100.0%	85	100.0%	-39	-31.5%

03.월별 발생 현황

구분	개		고양이		기타	
	발생건	비율	발생건	비율	발생건	비율
1월	2	2.4%	9	4.1%	0	0.0%
2월	5	5.9%	4	1.8%	0	0.0%
3월	7	8.2%	10	4.6%	0	0.0%
4월	5	5.9%	18	8.3%	0	0.0%
5월	11	12.9%	24	11.0%	0	0.0%
6월	5	5.9%	36	16.5%	1	50.0%
7월	8	9.4%	32	14.7%	1	50.0%
8월	15	17.6%	17	7.8%	0	0.0%
9월	7	8.2%	28	12.8%	0	0.0%
10월	7	8.2%	22	10.1%	0	0.0%
11월	7	8.2%	10	4.6%	0	0.0%
12월	6	7.1%	8	3.7%	0	0.0%
합계	85	100.0%	218	100.0%	2	100.0%

04.연령별 발생 현황

구분	개		고양이		기타	
	발생건	비율	발생건	비율	발생건	비율
0세	10	11.8%	163	74.8%	1	50.0%
1세	6	7.1%	17	7.8%	0	0.0%
2세	6	7.1%	17	7.8%	0	0.0%

3세	17	20.0%	10	4.6%	0	0.0%
4세	10	11.8%	8	3.7%	0	0.0%
5세	6	7.1%	2	0.9%	1	50.0%
06-10세	22	25.9%	1	0.5%	0	0.0%
11-15세	7	8.2%	0	0.0%	0	0.0%
16세 이상	1	1.2%	0	0.0%	0	0.0%
합계	85	100.0%	218	100.0%	2	100.0%

05.유실 · 유기동물 처리 현황

구분	2021년		2022년		증감	
	발생건	비율	발생건	비율	발생건	비율
자연사	225	61.5%	182	59.7%	-43	-19.1%
입양	64	17.5%	68	22.3%	4	6.3%
안락사	6	1.6%	3	1.0%	-3	-50.0%
반환	59	16.1%	46	15.1%	-13	-22.0%
기증	0	0.0%	0	0.0%	0	-
방사	2	0.5%	4	1.3%	2	100.0%
보호중	10	2.7%	2	0.7%	-8	-80.0%
기타	0	0.0%	0	0.0%	0	-
합계	366	100.0%	305	100.0%	-61	-16.7%

06.축종별 유실 · 유기동물 처리 현황

구분	개		고양이		기타	
	발생건	비율	발생건	비율	발생건	비율
자연사	11	12.9%	171	78.4%	0	0.0%
입양	27	31.8%	39	17.9%	2	100.0%
안락사	3	3.5%	0	0.0%	0	0.0%
반환	42	49.4%	4	1.8%	0	0.0%
기증	0	0.0%	0	0.0%	0	0.0%
방사	0	0.0%	4	1.8%	0	0.0%
보호중	2	2.4%	0	0.0%	0	0.0%
기타	0	0.0%	0	0.0%	0	0.0%
합계	85	100.0%	218	100.0%	2	100.0%

구분	2021년		2022년		증감	
	품종건	비품종건	품종건	비품종건	품종건	비품종건
자연사	11	16	5	6	-6	-10
입양	23	5	22	5	-1	0
안락사	0	6	0	3	0	-3
반환	43	12	31	11	-12	-1

기증	0	0	0	0	0	0
방사	0	0	0	0	0	0
보호중	2	6	0	2	-2	-4
기타	0	0	0	0	0	0
합계	79	45	58	27	-21	-18

08.연령별 처리현황

구분	0세		1세		2세	
	발생건	비율	발생건	비율	발생건	비율
자연사	128	73.6%	15	65.2%	19	82.6%
입양	43	24.7%	4	17.4%	4	17.4%
안락사	0	0.0%	1	4.3%	0	0.0%
반환	1	0.6%	1	4.3%	0	0.0%
기증	0	0.0%	0	0.0%	0	0.0%
방사	0	0.0%	2	8.7%	0	0.0%
보호중	2	1.1%	0	0.0%	0	0.0%
기타	0	0.0%	0	0.0%	0	0.0%
합계	174	100.0%	23	100.0%	23	100.0%

구분	3세		4세		5세	
	발생건	비율	발생건	비율	발생건	비율
자연사	10	37.0%	8	44.4%	1	11.1%
입양	6	22.2%	1	5.6%	6	66.7%
안락사	0	0.0%	2	11.1%	0	0.0%
반환	10	37.0%	7	38.9%	1	11.1%
기증	0	0.0%	0	0.0%	0	0.0%
방사	1	3.7%	0	0.0%	1	11.1%
보호중	0	0.0%	0	0.0%	0	0.0%
기타	0	0.0%	0	0.0%	0	0.0%
합계	27	100.0%	18	100.0%	9	100.0%

구분	06-10세		11-15세		16세 이상	
	발생건	비율	발생건	비율	발생건	비율
자연사	0	0.0%	1	14.3%	0	0.0%
입양	4	17.4%	0	0.0%	0	0.0%
안락사	0	0.0%	0	0.0%	0	0.0%
반환	19	82.6%	6	85.7%	1	100.0%
기증	0	0.0%	0	0.0%	0	0.0%
방사	0	0.0%	0	0.0%	0	0.0%
보호중	0	0.0%	0	0.0%	0	0.0%
기타	0	0.0%	0	0.0%	0	0.0%
합계	23	100.0%	7	100.0%	1	100.0%

영도구

01.축종별 발생 현황

구분	2021년		2022년		증감	증감율
	발생건	비율	발생건	비율		
개	132	50.6%	89	50.6%	-43	-32.6%
고양이	126	48.3%	83	47.2%	-43	-34.1%
기타	3	1.1%	4	2.3%	1	33.3%
합계	261	100.0%	176	100.0%	-85	-32.6%

02.품종별 발생 현황[개]

구분	2021년		2022년		증감	증감율
	발생건	비율	발생건	비율		
비품종견	93	70.5%	52	58.4%	-41	-44.1%
품종견	39	29.5%	37	41.6%	-2	-5.1%
합계	132	100.0%	89	100.0%	-43	-32.6%

03.월별 발생 현황

구분	개		고양이		기타	
	발생건	비율	발생건	비율	발생건	비율
1월	7	7.9%	1	1.2%	0	0.0%
2월	5	5.6%	2	2.4%	0	0.0%
3월	8	9.0%	4	4.8%	0	0.0%
4월	6	6.7%	10	12.0%	0	0.0%
5월	12	13.5%	7	8.4%	2	50.0%
6월	6	6.7%	10	12.0%	0	0.0%
7월	15	16.9%	9	10.8%	0	0.0%
8월	7	7.9%	16	19.3%	0	0.0%
9월	10	11.2%	14	16.9%	1	25.0%
10월	4	4.5%	3	3.6%	1	25.0%
11월	4	4.5%	4	4.8%	0	0.0%
12월	5	5.6%	3	3.6%	0	0.0%
합계	89	100.0%	83	100.0%	4	100.0%

04.연령별 발생 현황

구분	개		고양이		기타	
	발생건	비율	발생건	비율	발생건	비율
0세	19	21.3%	60	72.3%	3	75.0%
1세	11	12.4%	7	8.4%	0	0.0%
2세	10	11.2%	3	3.6%	0	0.0%

3세	16	18.0%	3	3.6%	1	25.0%
4세	9	10.1%	4	4.8%	0	0.0%
5세	12	13.5%	3	3.6%	0	0.0%
06-10세	12	13.5%	3	3.6%	0	0.0%
11-15세	0	0.0%	0	0.0%	0	0.0%
16세 이상	0	0.0%	0	0.0%	0	0.0%
합계	89	100.0%	83	100.0%	4	100.0%

05.유실 · 유기동물 처리 현황

구분	2021년		2022년		증감	
	발생건	비율	발생건	비율	발생건	비율
자연사	176	67.4%	108	61.4%	-68	-38.6%
입양	36	13.8%	30	17.0%	-6	-16.7%
안락사	6	2.3%	0	0.0%	-6	-100.0%
반환	22	8.4%	28	15.9%	6	27.3%
기증	0	0.0%	0	0.0%	0	-
방사	0	0.0%	0	0.0%	0	-
보호중	21	8.0%	10	5.7%	-11	-52.4%
기타	0	0.0%	0	0.0%	0	-
합계	261	100.0%	176	100.0%	-85	-32.6%

06.축종별 유실 · 유기동물 처리 현황

구분	개		고양이		기타	
	발생건	비율	발생건	비율	발생건	비율
자연사	37	41.6%	70	84.3%	1	25.0%
입양	17	19.1%	11	13.3%	2	50.0%
안락사	0	0.0%	0	0.0%	0	0.0%
반환	27	30.3%	1	1.2%	0	0.0%
기증	0	0.0%	0	0.0%	0	0.0%
방사	0	0.0%	0	0.0%	0	0.0%
보호중	8	9.0%	1	1.2%	1	25.0%
기타	0	0.0%	0	0.0%	0	0.0%
합계	89	100.0%	83	100.0%	4	100.0%

구분	2021년		2022년		증감	
	품종건	비품종건	품종건	비품종건	품종건	비품종건
자연사	6	56	7	30	1	-26
입양	10	15	11	6	1	-9
안락사	0	6	0	0	0	-6

반환	18	4	16	11	-2	7
기증	0	0	0	0	0	0
방사	0	0	0	0	0	0
보호중	5	12	3	5	-2	-7
기타	0	0	0	0	0	0
합계	39	93	37	52	-2	-41

08.연령별 처리현황

구분	0세		1세		2세	
	발생건	비율	발생건	비율	발생건	비율
자연사	63	76.8%	12	66.7%	4	30.8%
입양	15	18.3%	3	16.7%	1	7.7%
안락사	0	0.0%	0	0.0%	0	0.0%
반환	4	4.9%	3	16.7%	4	30.8%
기증	0	0.0%	0	0.0%	0	0.0%
방사	0	0.0%	0	0.0%	0	0.0%
보호중	0	0.0%	0	0.0%	4	30.8%
기타	0	0.0%	0	0.0%	0	0.0%
합계	82	100.0%	18	100.0%	13	100.0%

구분	3세		4세		5세	
	발생건	비율	발생건	비율	발생건	비율
자연사	10	50.0%	4	30.8%	6	40.0%
입양	5	25.0%	1	7.7%	2	13.3%
안락사	0	0.0%	0	0.0%	0	0.0%
반환	3	15.0%	7	53.8%	4	26.7%
기증	0	0.0%	0	0.0%	0	0.0%
방사	0	0.0%	0	0.0%	0	0.0%
보호중	2	10.0%	1	7.7%	3	20.0%
기타	0	0.0%	0	0.0%	0	0.0%
합계	20	100.0%	13	100.0%	15	100.0%

구분	06-10세		11-15세		16세 이상	
	발생건	비율	발생건	비율	발생건	비율
자연사	9	60.0%	0	-	0	-
입양	3	20.0%	0	-	0	-
안락사	0	0.0%	0	-	0	-
반환	3	20.0%	0	-	0	-
기증	0	0.0%	0	-	0	-
방사	0	0.0%	0	-	0	-
보호중	0	0.0%	0	-	0	-
기타	0	0.0%	0	-	0	-
합계	15	100.0%	0	-	0	-

중구

01.축종별 발생 현황

구분	2021년		2022년		증감	증감율
	발생건	비율	발생건	비율		
개	123	48.6%	111	38.4%	-12	-9.8%
고양이	128	50.6%	178	61.6%	50	39.1%
기타	2	0.8%	0	0.0%	-2	-100.0%
합계	253	100.0%	289	100.0%	36	14.2%

02.품종별 발생 현황[개]

구분	2021년		2022년		증감	증감율
	발생건	비율	발생건	비율		
비품종견	104	84.6%	104	93.7%	0	0.0%
품종견	19	15.4%	7	6.3%	-12	-63.2%
합계	123	100.0%	111	100.0%	-12	-9.8%

03.월별 발생 현황

구분	개		고양이		기타	
	발생건	비율	발생건	비율	발생건	비율
1월	12	10.8%	1	0.6%	0	-
2월	16	14.4%	3	1.7%	0	-
3월	5	4.5%	7	3.9%	0	-
4월	9	8.1%	13	7.3%	0	-
5월	8	7.2%	23	12.9%	0	-
6월	7	6.3%	17	9.6%	0	-
7월	6	5.4%	18	10.1%	0	-
8월	8	7.2%	24	13.5%	0	-
9월	10	9.0%	23	12.9%	0	-
10월	13	11.7%	19	10.7%	0	-
11월	9	8.1%	16	9.0%	0	-
12월	8	7.2%	14	7.9%	0	-
합계	111	100.0%	178	100.0%	0	-

04.연령별 발생 현황

구분	개		고양이		기타	
	발생건	비율	발생건	비율	발생건	비율
0세	70	63.1%	164	92.1%	0	-
1세	17	15.3%	2	1.1%	0	-
2세	4	3.6%	4	2.2%	0	-

3세	6	5.4%	6	3.4%	0	-
4세	9	8.1%	2	1.1%	0	-
5세	3	2.7%	0	0.0%	0	-
06-10세	2	1.8%	0	0.0%	0	-
11-15세	0	0.0%	0	0.0%	0	-
16세 이상	0	0.0%	0	0.0%	0	-
합계	111	100.0%	178	100.0%	0	-

05.유실 · 유기동물 처리 현황

구분	2021년		2022년		증감	
	발생건	비율	발생건	비율	발생건	비율
자연사	106	41.9%	183	63.3%	77	72.6%
입양	94	37.2%	48	16.6%	-46	-48.9%
안락사	1	0.4%	1	0.3%	0	0.0%
반환	14	5.5%	3	1.0%	-11	-78.6%
기증	0	0.0%	0	0.0%	0	-
방사	0	0.0%	0	0.0%	0	-
보호중	38	15.0%	54	18.7%	16	42.1%
기타	0	0.0%	0	0.0%	0	-
합계	253	100.0%	289	100.0%	36	14.2%

06.축종별 유실 · 유기동물 처리 현황

구분	개		고양이		기타	
	발생건	비율	발생건	비율	발생건	비율
자연사	47	42.3%	136	76.4%	0	-
입양	23	20.7%	25	14.0%	0	-
안락사	1	0.9%	0	0.0%	0	-
반환	3	2.7%	0	0.0%	0	-
기증	0	0.0%	0	0.0%	0	-
방사	0	0.0%	0	0.0%	0	-
보호중	37	33.3%	17	9.6%	0	-
기타	0	0.0%	0	0.0%	0	-
합계	111	100.0%	178	100.0%	0	-

구분	2021년		2022년		증감	
	품종건	비품종건	품종건	비품종건	품종건	비품종건
자연사	1	28	1	46	0	18
입양	9	39	1	22	-8	-17
안락사	0	0	0	1	0	1
반환	6	8	2	1	-4	-7

기증	0	0	0	0	0	0
방사	0	0	0	0	0	0
보호중	3	29	3	34	0	5
기타	0	0	0	0	0	0
합계	19	104	7	104	-12	0

08.연령별 처리현황

구분	0세		1세		2세	
	발생건	비율	발생건	비율	발생건	비율
자연사	158	67.5%	11	57.9%	5	62.5%
입양	43	18.4%	0	0.0%	0	0.0%
안락사	1	0.4%	0	0.0%	0	0.0%
반환	1	0.4%	0	0.0%	0	0.0%
기증	0	0.0%	0	0.0%	0	0.0%
방사	0	0.0%	0	0.0%	0	0.0%
보호중	31	13.2%	8	42.1%	3	37.5%
기타	0	0.0%	0	0.0%	0	0.0%
합계	234	100.0%	19	100.0%	8	100.0%

구분	3세		4세		5세	
	발생건	비율	발생건	비율	발생건	비율
자연사	4	33.3%	4	36.4%	0	0.0%
입양	1	8.3%	4	36.4%	0	0.0%
안락사	0	0.0%	0	0.0%	0	0.0%
반환	0	0.0%	0	0.0%	1	33.3%
기증	0	0.0%	0	0.0%	0	0.0%
방사	0	0.0%	0	0.0%	0	0.0%
보호중	7	58.3%	3	27.3%	2	66.7%
기타	0	0.0%	0	0.0%	0	0.0%
합계	12	100.0%	11	100.0%	3	100.0%

구분	06-10세		11-15세		16세 이상	
	발생건	비율	발생건	비율	발생건	비율
자연사	1	50.0%	0	-	0	-
입양	0	0.0%	0	-	0	-
안락사	0	0.0%	0	-	0	-
반환	1	50.0%	0	-	0	-
기증	0	0.0%	0	-	0	-
방사	0	0.0%	0	-	0	-
보호중	0	0.0%	0	-	0	-
기타	0	0.0%	0	-	0	-
합계	2	100.0%	0	-	0	-

해운대구

01.축종별 발생 현황

구분	2021년		2022년		증감	증감율
	발생건	비율	발생건	비율		
개	167	34.8%	160	36.4%	-7	-4.2%
고양이	310	64.6%	267	60.7%	-43	-13.9%
기타	3	0.6%	13	3.0%	10	333.3%
합계	480	100.0%	440	100.0%	-40	-8.3%

02.품종별 발생 현황[개]

구분	2021년		2022년		증감	증감율
	발생건	비율	발생건	비율		
비품종견	93	55.7%	79	49.4%	-14	-15.1%
품종견	74	44.3%	81	50.6%	7	9.5%
합계	167	100.0%	160	100.0%	-7	-4.2%

03.월별 발생 현황

구분	개		고양이		기타	
	발생건	비율	발생건	비율	발생건	비율
1월	14	8.8%	8	3.0%	0	0.0%
2월	5	3.1%	7	2.6%	1	7.7%
3월	9	5.6%	10	3.7%	0	0.0%
4월	23	14.4%	21	7.9%	0	0.0%
5월	12	7.5%	33	12.4%	11	84.6%
6월	7	4.4%	46	17.2%	0	0.0%
7월	20	12.5%	43	16.1%	0	0.0%
8월	14	8.8%	22	8.2%	0	0.0%
9월	9	5.6%	23	8.6%	1	7.7%
10월	17	10.6%	24	9.0%	0	0.0%
11월	14	8.8%	23	8.6%	0	0.0%
12월	16	10.0%	7	2.6%	0	0.0%
합계	160	100.0%	267	100.0%	13	100.0%

04.연령별 발생 현황

구분	개		고양이		기타	
	발생건	비율	발생건	비율	발생건	비율
0세	26	16.3%	194	72.7%	13	100.0%
1세	11	6.9%	6	2.2%	0	0.0%
2세	19	11.9%	7	2.6%	0	0.0%

3세	15	9.4%	19	7.1%	0	0.0%
4세	25	15.6%	28	10.5%	0	0.0%
5세	28	17.5%	13	4.9%	0	0.0%
06-10세	31	19.4%	0	0.0%	0	0.0%
11-15세	5	3.1%	0	0.0%	0	0.0%
16세 이상	0	0.0%	0	0.0%	0	0.0%
합계	160	100.0%	267	100.0%	13	100.0%

05.유실 · 유기동물 처리 현황

구분	2021년		2022년		증감	
	발생건	비율	발생건	비율	발생건	비율
자연사	244	50.8%	192	43.6%	-52	-21.3%
입양	139	29.0%	128	29.1%	-11	-7.9%
안락사	5	1.0%	16	3.6%	11	220.0%
반환	60	12.5%	75	17.0%	15	25.0%
기증	0	0.0%	0	0.0%	0	-
방사	12	2.5%	4	0.9%	-8	-66.7%
보호중	20	4.2%	25	5.7%	5	25.0%
기타	0	0.0%	0	0.0%	0	-
합계	480	100.0%	440	100.0%	-40	-8.3%

06.축종별 유실 · 유기동물 처리 현황

구분	개		고양이		기타	
	발생건	비율	발생건	비율	발생건	비율
자연사	27	16.9%	165	61.8%	0	0.0%
입양	35	21.9%	81	30.3%	12	92.3%
안락사	15	9.4%	1	0.4%	0	0.0%
반환	72	45.0%	3	1.1%	0	0.0%
기증	0	0.0%	0	0.0%	0	0.0%
방사	0	0.0%	4	1.5%	0	0.0%
보호중	11	6.9%	13	4.9%	1	7.7%
기타	0	0.0%	0	0.0%	0	0.0%
합계	160	100.0%	267	100.0%	13	100.0%

구분	2021년		2022년		증감	
	품종건	비품종건	품종건	비품종건	품종건	비품종건
자연사	6	44	6	21	0	-23
입양	26	20	16	19	-10	-1
안락사	0	3	6	9	6	6
반환	40	16	49	23	9	7

기증	0	0	0	0	0	0
방사	0	0	0	0	0	0
보호중	2	10	4	7	2	-3
기타	0	0	0	0	0	0
합계	74	93	81	79	7	-14

08.연령별 처리현황

구분	0세		1세		2세	
	발생건	비율	발생건	비율	발생건	비율
자연사	126	54.1%	4	23.5%	10	38.5%
입양	92	39.5%	3	17.6%	4	15.4%
안락사	1	0.4%	0	0.0%	0	0.0%
반환	5	2.1%	8	47.1%	8	30.8%
기증	0	0.0%	0	0.0%	0	0.0%
방사	2	0.9%	0	0.0%	0	0.0%
보호중	7	3.0%	2	11.8%	4	15.4%
기타	0	0.0%	0	0.0%	0	0.0%
합계	233	100.0%	17	100.0%	26	100.0%

구분	3세		4세		5세	
	발생건	비율	발생건	비율	발생건	비율
자연사	11	32.4%	22	41.5%	16	39.0%
입양	8	23.5%	12	22.6%	5	12.2%
안락사	4	11.8%	4	7.5%	0	0.0%
반환	6	17.6%	12	22.6%	20	48.8%
기증	0	0.0%	0	0.0%	0	0.0%
방사	2	5.9%	0	0.0%	0	0.0%
보호중	3	8.8%	3	5.7%	0	0.0%
기타	0	0.0%	0	0.0%	0	0.0%
합계	34	100.0%	53	100.0%	41	100.0%

구분	06-10세		11-15세		16세 이상	
	발생건	비율	발생건	비율	발생건	비율
자연사	3	9.7%	0	0.0%	0	-
입양	4	12.9%	0	0.0%	0	-
안락사	7	22.6%	0	0.0%	0	-
반환	12	38.7%	4	80.0%	0	-
기증	0	0.0%	0	0.0%	0	-
방사	0	0.0%	0	0.0%	0	-
보호중	5	16.1%	1	20.0%	0	-
기타	0	0.0%	0	0.0%	0	-
합계	31	100.0%	5	100.0%	0	-

대구광역시

남구

01.축종별 발생 현황

구분	2021년		2022년		증감	증감율
	발생건	비율	발생건	비율		
개	119	39.5%	93	40.8%	-26	-21.8%
고양이	178	59.1%	129	56.6%	-49	-27.5%
기타	4	1.3%	6	2.6%	2	50.0%
합계	301	100.0%	228	100.0%	-73	-24.3%

02.품종별 발생 현황[개]

구분	2021년		2022년		증감	증감율
	발생건	비율	발생건	비율		
비품종견	62	52.1%	41	44.1%	-21	-33.9%
품종견	57	47.9%	52	55.9%	-5	-8.8%
합계	119	100.0%	93	100.0%	-26	-21.8%

03.월별 발생 현황

구분	개		고양이		기타	
	발생건	비율	발생건	비율	발생건	비율
1월	11	11.8%	2	1.6%	0	0.0%
2월	6	6.5%	3	2.3%	0	0.0%
3월	11	11.8%	6	4.7%	0	0.0%
4월	8	8.6%	8	6.2%	0	0.0%
5월	5	5.4%	19	14.7%	1	16.7%
6월	6	6.5%	22	17.1%	2	33.3%
7월	11	11.8%	15	11.6%	0	0.0%
8월	7	7.5%	15	11.6%	1	16.7%
9월	4	4.3%	12	9.3%	0	0.0%
10월	11	11.8%	16	12.4%	1	16.7%
11월	4	4.3%	6	4.7%	1	16.7%
12월	9	9.7%	5	3.9%	0	0.0%
합계	93	100.0%	129	100.0%	6	100.0%

04.연령별 발생 현황

구분	개		고양이		기타	
	발생건	비율	발생건	비율	발생건	비율
0세	14	15.1%	103	79.8%	6	100.0%
1세	2	2.2%	15	11.6%	0	0.0%
2세	7	7.5%	6	4.7%	0	0.0%

3세	21	22.6%	4	3.1%	0	0.0%
4세	7	7.5%	0	0.0%	0	0.0%
5세	9	9.7%	1	0.8%	0	0.0%
06-10세	23	24.7%	0	0.0%	0	0.0%
11-15세	8	8.6%	0	0.0%	0	0.0%
16세 이상	2	2.2%	0	0.0%	0	0.0%
합계	93	100.0%	129	100.0%	6	100.0%

05.유실·유기동물 처리 현황

구분	2021년		2022년		증감	
	발생건	비율	발생건	비율	발생건	비율
자연사	131	43.5%	118	51.8%	-13	-9.9%
입양	72	23.9%	41	18.0%	-31	-43.1%
안락사	37	12.3%	19	8.3%	-18	-48.6%
반환	53	17.6%	47	20.6%	-6	-11.3%
기증	0	0.0%	0	0.0%	0	-
방사	0	0.0%	0	0.0%	0	-
보호중	8	2.7%	3	1.3%	-5	-62.5%
기타	0	0.0%	0	0.0%	0	-
합계	301	100.0%	228	100.0%	-73	-24.3%

06.축종별 유실·유기동물 처리 현황

구분	개		고양이		기타	
	발생건	비율	발생건	비율	발생건	비율
자연사	8	8.6%	109	84.5%	1	16.7%
입양	22	23.7%	15	11.6%	4	66.7%
안락사	16	17.2%	3	2.3%	0	0.0%
반환	45	48.4%	1	0.8%	1	16.7%
기증	0	0.0%	0	0.0%	0	0.0%
방사	0	0.0%	0	0.0%	0	0.0%
보호중	2	2.2%	1	0.8%	0	0.0%
기타	0	0.0%	0	0.0%	0	0.0%
합계	93	100.0%	129	100.0%	6	100.0%

구분	2021년		2022년		증감	
	품종건	비품종건	품종건	비품종건	품종건	비품종건
자연사	3	2	2	6	-1	4
입양	18	16	9	13	-9	-3
안락사	4	19	9	7	5	-12
반환	31	22	32	13	1	-9

기증	0	0	0	0	0	0
방사	0	0	0	0	0	0
보호중	1	3	0	2	-1	-1
기타	0	0	0	0	0	0
합계	57	62	52	41	-5	-21

08.연령별 처리현황

구분	0세		1세		2세	
	발생건	비율	발생건	비율	발생건	비율
자연사	87	70.7%	14	82.4%	6	46.2%
입양	26	21.1%	1	5.9%	0	0.0%
안락사	6	4.9%	0	0.0%	1	7.7%
반환	3	2.4%	2	11.8%	6	46.2%
기증	0	0.0%	0	0.0%	0	0.0%
방사	0	0.0%	0	0.0%	0	0.0%
보호중	1	0.8%	0	0.0%	0	0.0%
기타	0	0.0%	0	0.0%	0	0.0%
합계	123	100.0%	17	100.0%	13	100.0%

구분	3세		4세		5세	
	발생건	비율	발생건	비율	발생건	비율
자연사	6	24.0%	0	0.0%	1	10.0%
입양	6	24.0%	3	42.9%	2	20.0%
안락사	2	8.0%	1	14.3%	1	10.0%
반환	10	40.0%	3	42.9%	6	60.0%
기증	0	0.0%	0	0.0%	0	0.0%
방사	0	0.0%	0	0.0%	0	0.0%
보호중	1	4.0%	0	0.0%	0	0.0%
기타	0	0.0%	0	0.0%	0	0.0%
합계	25	100.0%	7	100.0%	10	100.0%

구분	06-10세		11-15세		16세 이상	
	발생건	비율	발생건	비율	발생건	비율
자연사	3	13.0%	1	12.5%	0	0.0%
입양	3	13.0%	0	0.0%	0	0.0%
안락사	5	21.7%	3	37.5%	0	0.0%
반환	11	47.8%	4	50.0%	2	100.0%
기증	0	0.0%	0	0.0%	0	0.0%
방사	0	0.0%	0	0.0%	0	0.0%
보호중	1	4.3%	0	0.0%	0	0.0%
기타	0	0.0%	0	0.0%	0	0.0%
합계	23	100.0%	8	100.0%	2	100.0%

달서구

01.축종별 발생 현황

구분	2021년		2022년		증감	증감율
	발생건	비율	발생건	비율		
개	228	43.6%	238	45.1%	10	4.4%
고양이	278	53.2%	269	50.9%	-9	-3.2%
기타	17	3.3%	21	4.0%	4	23.5%
합계	523	100.0%	528	100.0%	5	1.0%

02.품종별 발생 현황[개]

구분	2021년		2022년		증감	증감율
	발생건	비율	발생건	비율		
비품종견	120	52.6%	140	58.8%	20	16.7%
품종견	108	47.4%	98	41.2%	-10	-9.3%
합계	228	100.0%	238	100.0%	10	4.4%

03.월별 발생 현황

구분	개		고양이		기타	
	발생건	비율	발생건	비율	발생건	비율
1월	11	4.6%	7	2.6%	6	28.6%
2월	11	4.6%	5	1.9%	2	9.5%
3월	22	9.2%	6	2.2%	1	4.8%
4월	9	3.8%	20	7.4%	0	0.0%
5월	21	8.8%	37	13.8%	9	42.9%
6월	20	8.4%	46	17.1%	1	4.8%
7월	28	11.8%	43	16.0%	0	0.0%
8월	16	6.7%	29	10.8%	0	0.0%
9월	26	10.9%	23	8.6%	1	4.8%
10월	20	8.4%	26	9.7%	0	0.0%
11월	34	14.3%	19	7.1%	0	0.0%
12월	20	8.4%	8	3.0%	1	4.8%
합계	238	100.0%	269	100.0%	21	100.0%

04.연령별 발생 현황

구분	개		고양이		기타	
	발생건	비율	발생건	비율	발생건	비율
0세	46	19.3%	215	79.9%	13	61.9%
1세	12	5.0%	34	12.6%	8	38.1%
2세	21	8.8%	12	4.5%	0	0.0%

3세	64	26.9%	3	1.1%	0	0.0%
4세	17	7.1%	4	1.5%	0	0.0%
5세	16	6.7%	1	0.4%	0	0.0%
06-10세	47	19.7%	0	0.0%	0	0.0%
11-15세	15	6.3%	0	0.0%	0	0.0%
16세 이상	0	0.0%	0	0.0%	0	0.0%
합계	238	100.0%	269	100.0%	21	100.0%

05.유실 · 유기동물 처리 현황

구분	2021년		2022년		증감	
	발생건	비율	발생건	비율	발생건	비율
자연사	233	44.6%	247	46.8%	14	6.0%
입양	108	20.7%	100	18.9%	-8	-7.4%
안락사	79	15.1%	100	18.9%	21	26.6%
반환	89	17.0%	78	14.8%	-11	-12.4%
기증	0	0.0%	0	0.0%	0	-
방사	0	0.0%	0	0.0%	0	-
보호중	14	2.7%	3	0.6%	-11	-78.6%
기타	0	0.0%	0	0.0%	0	-
합계	523	100.0%	528	100.0%	5	1.0%

06.축종별 유실 · 유기동물 처리 현황

구분	개		고양이		기타	
	발생건	비율	발생건	비율	발생건	비율
자연사	18	7.6%	228	84.8%	1	4.8%
입양	46	19.3%	35	13.0%	19	90.5%
안락사	93	39.1%	6	2.2%	1	4.8%
반환	78	32.8%	0	0.0%	0	0.0%
기증	0	0.0%	0	0.0%	0	0.0%
방사	0	0.0%	0	0.0%	0	0.0%
보호중	3	1.3%	0	0.0%	0	0.0%
기타	0	0.0%	0	0.0%	0	0.0%
합계	238	100.0%	269	100.0%	21	100.0%

구분	2021년		2022년		증감	
	품종건	비품종건	품종건	비품종건	품종건	비품종건
자연사	4	9	8	10	4	1
입양	36	32	27	19	-9	-13
안락사	16	41	18	75	2	34
반환	51	35	44	34	-7	-1

기증	0	0	0	0	0	0
방사	0	0	0	0	0	0
보호중	1	3	1	2	0	-1
기타	0	0	0	0	0	0
합계	108	120	98	140	-10	20

08.연령별 처리현황

구분	0세		1세		2세	
	발생건	비율	발생건	비율	발생건	비율
자연사	192	70.1%	29	53.7%	12	36.4%
입양	50	18.2%	14	25.9%	7	21.2%
안락사	20	7.3%	6	11.1%	8	24.2%
반환	12	4.4%	5	9.3%	5	15.2%
기증	0	0.0%	0	0.0%	0	0.0%
방사	0	0.0%	0	0.0%	0	0.0%
보호중	0	0.0%	0	0.0%	1	3.0%
기타	0	0.0%	0	0.0%	0	0.0%
합계	274	100.0%	54	100.0%	33	100.0%

구분	3세		4세		5세	
	발생건	비율	발생건	비율	발생건	비율
자연사	6	9.0%	2	9.5%	2	11.8%
입양	17	25.4%	3	14.3%	3	17.6%
안락사	26	38.8%	5	23.8%	9	52.9%
반환	17	25.4%	11	52.4%	3	17.6%
기증	0	0.0%	0	0.0%	0	0.0%
방사	0	0.0%	0	0.0%	0	0.0%
보호중	1	1.5%	0	0.0%	0	0.0%
기타	0	0.0%	0	0.0%	0	0.0%
합계	67	100.0%	21	100.0%	17	100.0%

구분	06-10세		11-15세		16세 이상	
	발생건	비율	발생건	비율	발생건	비율
자연사	1	2.1%	3	20.0%	0	-
입양	4	8.5%	2	13.3%	0	-
안락사	23	48.9%	3	20.0%	0	-
반환	18	38.3%	7	46.7%	0	-
기증	0	0.0%	0	0.0%	0	-
방사	0	0.0%	0	0.0%	0	-
보호중	1	2.1%	0	0.0%	0	-
기타	0	0.0%	0	0.0%	0	-
합계	47	100.0%	15	100.0%	0	-

달성군

01.축종별 발생 현황

구분	2021년		2022년		증감	증감율
	발생건	비율	발생건	비율		
개	381	41.9%	394	48.2%	13	3.4%
고양이	520	57.2%	421	51.5%	-99	-19.0%
기타	8	0.9%	2	0.2%	-6	-75.0%
합계	909	100.0%	817	100.0%	-92	-10.1%

02.품종별 발생 현황[개]

구분	2021년		2022년		증감	증감율
	발생건	비율	발생건	비율		
비품종견	286	75.1%	301	76.4%	15	5.2%
품종견	95	24.9%	93	23.6%	-2	-2.1%
합계	381	100.0%	394	100.0%	13	3.4%

03.월별 발생 현황

구분	개		고양이		기타	
	발생건	비율	발생건	비율	발생건	비율
1월	37	9.4%	15	3.6%	0	0.0%
2월	33	8.4%	10	2.4%	0	0.0%
3월	25	6.3%	18	4.3%	0	0.0%
4월	48	12.2%	25	5.9%	0	0.0%
5월	44	11.2%	45	10.7%	0	0.0%
6월	24	6.1%	71	16.9%	1	50.0%
7월	42	10.7%	33	7.8%	1	50.0%
8월	32	8.1%	60	14.3%	0	0.0%
9월	31	7.9%	46	10.9%	0	0.0%
10월	31	7.9%	56	13.3%	0	0.0%
11월	25	6.3%	23	5.5%	0	0.0%
12월	22	5.6%	19	4.5%	0	0.0%
합계	394	100.0%	421	100.0%	2	100.0%

04.연령별 발생 현황

구분	개		고양이		기타	
	발생건	비율	발생건	비율	발생건	비율
0세	191	48.5%	381	90.5%	2	100.0%
1세	47	11.9%	14	3.3%	0	0.0%
2세	41	10.4%	13	3.1%	0	0.0%

3세	37	9.4%	8	1.9%	0	0.0%
4세	29	7.4%	4	1.0%	0	0.0%
5세	21	5.3%	1	0.2%	0	0.0%
06-10세	28	7.1%	0	0.0%	0	0.0%
11-15세	0	0.0%	0	0.0%	0	0.0%
16세 이상	0	0.0%	0	0.0%	0	0.0%
합계	394	100.0%	421	100.0%	2	100.0%

05.유실 · 유기동물 처리 현황

구분	2021년		2022년		증감	
	발생건	비율	발생건	비율	발생건	비율
자연사	359	39.5%	268	32.8%	-91	-25.3%
입양	337	37.1%	335	41.0%	-2	-0.6%
안락사	123	13.5%	140	17.1%	17	13.8%
반환	59	6.5%	50	6.1%	-9	-15.3%
기증	0	0.0%	0	0.0%	0	-
방사	2	0.2%	1	0.1%	-1	-50.0%
보호중	29	3.2%	23	2.8%	-6	-20.7%
기타	0	0.0%	0	0.0%	0	-
합계	909	100.0%	817	100.0%	-92	-10.1%

06.축종별 유실 · 유기동물 처리 현황

구분	개		고양이		기타	
	발생건	비율	발생건	비율	발생건	비율
자연사	37	9.4%	231	54.9%	0	0.0%
입양	155	39.3%	178	42.3%	2	100.0%
안락사	134	34.0%	6	1.4%	0	0.0%
반환	50	12.7%	0	0.0%	0	0.0%
기증	0	0.0%	0	0.0%	0	0.0%
방사	0	0.0%	1	0.2%	0	0.0%
보호중	18	4.6%	5	1.2%	0	0.0%
기타	0	0.0%	0	0.0%	0	0.0%
합계	394	100.0%	421	100.0%	2	100.0%

구분	2021년		2022년		증감	
	품종건	비품종건	품종건	비품종건	품종건	비품종건
자연사	6	49	9	28	3	-21
입양	40	100	50	105	10	5
안락사	6	105	6	128	0	23
반환	40	18	27	23	-13	5

기증	0	0	0	0	0	0
방사	0	0	0	0	0	0
보호중	3	14	1	17	-2	3
기타	0	0	0	0	0	0
합계	95	286	93	301	-2	15

08.연령별 처리현황

구분	0세		1세		2세	
	발생건	비율	발생건	비율	발생건	비율
자연사	230	40.1%	9	14.8%	11	20.4%
입양	233	40.6%	27	44.3%	26	48.1%
안락사	81	14.1%	20	32.8%	9	16.7%
반환	11	1.9%	2	3.3%	8	14.8%
기증	0	0.0%	0	0.0%	0	0.0%
방사	0	0.0%	1	1.6%	0	0.0%
보호중	19	3.3%	2	3.3%	0	0.0%
기타	0	0.0%	0	0.0%	0	0.0%
합계	574	100.0%	61	100.0%	54	100.0%

구분	3세		4세		5세	
	발생건	비율	발생건	비율	발생건	비율
자연사	7	15.6%	5	15.2%	1	4.5%
입양	19	42.2%	14	42.4%	10	45.5%
안락사	8	17.8%	7	21.2%	7	31.8%
반환	10	22.2%	7	21.2%	4	18.2%
기증	0	0.0%	0	0.0%	0	0.0%
방사	0	0.0%	0	0.0%	0	0.0%
보호중	1	2.2%	0	0.0%	0	0.0%
기타	0	0.0%	0	0.0%	0	0.0%
합계	45	100.0%	33	100.0%	22	100.0%

구분	06-10세		11-15세		16세 이상	
	발생건	비율	발생건	비율	발생건	비율
자연사	5	17.9%	0	-	0	-
입양	6	21.4%	0	-	0	-
안락사	8	28.6%	0	-	0	-
반환	8	28.6%	0	-	0	-
기증	0	0.0%	0	-	0	-
방사	0	0.0%	0	-	0	-
보호중	1	3.6%	0	-	0	-
기타	0	0.0%	0	-	0	-
합계	28	100.0%	0	-	0	-

동구

01.축종별 발생 현황

구분	2021년		2022년		증감	증감율
	발생건	비율	발생건	비율		
개	217	53.2%	251	62.8%	34	15.7%
고양이	188	46.1%	144	36.0%	-44	-23.4%
기타	3	0.7%	5	1.3%	2	66.7%
합계	408	100.0%	400	100.0%	-8	-2.0%

02.품종별 발생 현황[개]

구분	2021년		2022년		증감	증감율
	발생건	비율	발생건	비율		
비품종견	143	65.9%	179	71.3%	36	25.2%
품종견	74	34.1%	72	28.7%	-2	-2.7%
합계	217	100.0%	251	100.0%	34	15.7%

03.월별 발생 현황

구분	개		고양이		기타	
	발생건	비율	발생건	비율	발생건	비율
1월	19	7.6%	4	2.8%	1	20.0%
2월	10	4.0%	1	0.7%	0	0.0%
3월	19	7.6%	6	4.2%	0	0.0%
4월	12	4.8%	12	8.3%	2	40.0%
5월	22	8.8%	37	25.7%	2	40.0%
6월	21	8.4%	16	11.1%	0	0.0%
7월	27	10.8%	26	18.1%	0	0.0%
8월	27	10.8%	11	7.6%	0	0.0%
9월	14	5.6%	15	10.4%	0	0.0%
10월	14	5.6%	7	4.9%	0	0.0%
11월	38	15.1%	6	4.2%	0	0.0%
12월	28	11.2%	3	2.1%	0	0.0%
합계	251	100.0%	144	100.0%	5	100.0%

04.연령별 발생 현황

구분	개		고양이		기타	
	발생건	비율	발생건	비율	발생건	비율
0세	89	35.5%	118	81.9%	2	40.0%
1세	9	3.6%	19	13.2%	3	60.0%
2세	24	9.6%	4	2.8%	0	0.0%

3세	52	20.7%	2	1.4%	0	0.0%
4세	14	5.6%	0	0.0%	0	0.0%
5세	15	6.0%	1	0.7%	0	0.0%
06-10세	28	11.2%	0	0.0%	0	0.0%
11-15세	19	7.6%	0	0.0%	0	0.0%
16세 이상	1	0.4%	0	0.0%	0	0.0%
합계	251	100.0%	144	100.0%	5	100.0%

05.유실 · 유기동물 처리 현황

구분	2021년		2022년		증감	
	발생건	비율	발생건	비율	발생건	비율
자연사	150	36.8%	144	36.0%	-6	-4.0%
입양	83	20.3%	90	22.5%	7	8.4%
안락사	96	23.5%	81	20.3%	-15	-15.6%
반환	68	16.7%	65	16.3%	-3	-4.4%
기증	0	0.0%	0	0.0%	0	-
방사	0	0.0%	0	0.0%	0	-
보호중	11	2.7%	20	5.0%	9	81.8%
기타	0	0.0%	0	0.0%	0	-
합계	408	100.0%	400	100.0%	-8	-2.0%

06.축종별 유실 · 유기동물 처리 현황

구분	개		고양이		기타	
	발생건	비율	발생건	비율	발생건	비율
자연사	21	8.4%	121	84.0%	2	40.0%
입양	67	26.7%	20	13.9%	3	60.0%
안락사	79	31.5%	2	1.4%	0	0.0%
반환	64	25.5%	1	0.7%	0	0.0%
기증	0	0.0%	0	0.0%	0	0.0%
방사	0	0.0%	0	0.0%	0	0.0%
보호중	20	8.0%	0	0.0%	0	0.0%
기타	0	0.0%	0	0.0%	0	0.0%
합계	251	100.0%	144	100.0%	5	100.0%

구분	2021년		2022년		증감	
	품종건	비품종건	품종건	비품종건	품종건	비품종건
자연사	3	8	7	14	4	6
입양	23	30	13	54	-10	24
안락사	10	65	12	67	2	2
반환	37	30	39	25	2	-5

기증	0	0	0	0	0	0
방사	0	0	0	0	0	0
보호중	1	10	1	19	0	9
기타	0	0	0	0	0	0
합계	74	143	72	179	-2	36

08.연령별 처리현황

구분	0세		1세		2세	
	발생건	비율	발생건	비율	발생건	비율
자연사	104	49.8%	22	71.0%	5	17.9%
입양	64	30.6%	4	12.9%	0	0.0%
안락사	24	11.5%	3	9.7%	16	57.1%
반환	4	1.9%	1	3.2%	6	21.4%
기증	0	0.0%	0	0.0%	0	0.0%
방사	0	0.0%	0	0.0%	0	0.0%
보호중	13	6.2%	1	3.2%	1	3.6%
기타	0	0.0%	0	0.0%	0	0.0%
합계	209	100.0%	31	100.0%	28	100.0%

구분	3세		4세		5세	
	발생건	비율	발생건	비율	발생건	비율
자연사	5	9.3%	1	7.1%	3	18.8%
입양	10	18.5%	2	14.3%	4	25.0%
안락사	16	29.6%	4	28.6%	4	25.0%
반환	20	37.0%	7	50.0%	4	25.0%
기증	0	0.0%	0	0.0%	0	0.0%
방사	0	0.0%	0	0.0%	0	0.0%
보호중	3	5.6%	0	0.0%	1	6.3%
기타	0	0.0%	0	0.0%	0	0.0%
합계	54	100.0%	14	100.0%	16	100.0%

구분	06-10세		11-15세		16세 이상	
	발생건	비율	발생건	비율	발생건	비율
자연사	2	7.1%	2	10.5%	0	0.0%
입양	4	14.3%	2	10.5%	0	0.0%
안락사	9	32.1%	5	26.3%	0	0.0%
반환	12	42.9%	10	52.6%	1	100.0%
기증	0	0.0%	0	0.0%	0	0.0%
방사	0	0.0%	0	0.0%	0	0.0%
보호중	1	3.6%	0	0.0%	0	0.0%
기타	0	0.0%	0	0.0%	0	0.0%
합계	28	100.0%	19	100.0%	1	100.0%

북구

01.축종별 발생 현황

구분	2021년		2022년		증감	증감율
	발생건	비율	발생건	비율		
개	205	49.4%	190	42.2%	-15	-7.3%
고양이	195	47.0%	244	54.2%	49	25.1%
기타	15	3.6%	16	3.6%	1	6.7%
합계	415	100.0%	450	100.0%	35	8.4%

02.품종별 발생 현황[개]

구분	2021년		2022년		증감	증감율
	발생건	비율	발생건	비율		
비품종견	134	65.4%	131	68.9%	-3	-2.2%
품종견	71	34.6%	59	31.1%	-12	-16.9%
합계	205	100.0%	190	100.0%	-15	-7.3%

03.월별 발생 현황

구분	개		고양이		기타	
	발생건	비율	발생건	비율	발생건	비율
1월	7	3.7%	7	2.9%	1	6.3%
2월	9	4.7%	2	0.8%	0	0.0%
3월	16	8.4%	6	2.5%	0	0.0%
4월	11	5.8%	19	7.8%	0	0.0%
5월	10	5.3%	41	16.8%	0	0.0%
6월	21	11.1%	33	13.5%	3	18.8%
7월	23	12.1%	30	12.3%	2	12.5%
8월	25	13.2%	25	10.2%	6	37.5%
9월	17	8.9%	25	10.2%	1	6.3%
10월	26	13.7%	31	12.7%	2	12.5%
11월	10	5.3%	19	7.8%	0	0.0%
12월	15	7.9%	6	2.5%	1	6.3%
합계	190	100.0%	244	100.0%	16	100.0%

04.연령별 발생 현황

구분	개		고양이		기타	
	발생건	비율	발생건	비율	발생건	비율
0세	55	28.9%	197	80.7%	12	75.0%
1세	13	6.8%	29	11.9%	4	25.0%
2세	15	7.9%	12	4.9%	0	0.0%

3세	42	22.1%	1	0.4%	0	0.0%
4세	13	6.8%	3	1.2%	0	0.0%
5세	10	5.3%	1	0.4%	0	0.0%
06-10세	32	16.8%	1	0.4%	0	0.0%
11-15세	10	5.3%	0	0.0%	0	0.0%
16세 이상	0	0.0%	0	0.0%	0	0.0%
합계	190	100.0%	244	100.0%	16	100.0%

05.유실 · 유기동물 처리 현황

구분	2021년		2022년		증감	
	발생건	비율	발생건	비율	발생건	비율
자연사	175	42.2%	236	52.4%	61	34.9%
입양	84	20.2%	75	16.7%	-9	-10.7%
안락사	80	19.3%	71	15.8%	-9	-11.3%
반환	65	15.7%	60	13.3%	-5	-7.7%
기증	0	0.0%	0	0.0%	0	-
방사	0	0.0%	1	0.2%	1	-
보호중	11	2.7%	7	1.6%	-4	-36.4%
기타	0	0.0%	0	0.0%	0	-
합계	415	100.0%	450	100.0%	35	8.4%

06.축종별 유실 · 유기동물 처리 현황

구분	개		고양이		기타	
	발생건	비율	발생건	비율	발생건	비율
자연사	24	12.6%	212	86.9%	0	0.0%
입양	41	21.6%	20	8.2%	14	87.5%
안락사	65	34.2%	6	2.5%	0	0.0%
반환	55	28.9%	3	1.2%	2	12.5%
기증	0	0.0%	0	0.0%	0	0.0%
방사	0	0.0%	1	0.4%	0	0.0%
보호중	5	2.6%	2	0.8%	0	0.0%
기타	0	0.0%	0	0.0%	0	0.0%
합계	190	100.0%	244	100.0%	16	100.0%

구분	2021년		2022년		증감	
	품종건	비품종건	품종건	비품종건	품종건	비품종건
자연사	6	11	2	22	-4	11
입양	17	33	18	23	1	-10
안락사	11	54	10	55	-1	1
반환	37	28	27	28	-10	0

기증	0	0	0	0	0	0
방사	0	0	0	0	0	0
보호중	0	8	2	3	2	-5
기타	0	0	0	0	0	0
합계	71	134	59	131	-12	-3

08.연령별 처리현황

구분	0세		1세		2세	
	발생건	비율	발생건	비율	발생건	비율
자연사	193	73.1%	25	54.3%	9	33.3%
입양	45	17.0%	9	19.6%	6	22.2%
안락사	19	7.2%	4	8.7%	3	11.1%
반환	3	1.1%	7	15.2%	8	29.6%
기증	0	0.0%	0	0.0%	0	0.0%
방사	0	0.0%	1	2.2%	0	0.0%
보호중	4	1.5%	0	0.0%	1	3.7%
기타	0	0.0%	0	0.0%	0	0.0%
합계	264	100.0%	46	100.0%	27	100.0%

구분	3세		4세		5세	
	발생건	비율	발생건	비율	발생건	비율
자연사	2	4.7%	1	6.3%	0	0.0%
입양	4	9.3%	5	31.3%	1	9.1%
안락사	20	46.5%	5	31.3%	4	36.4%
반환	17	39.5%	4	25.0%	5	45.5%
기증	0	0.0%	0	0.0%	0	0.0%
방사	0	0.0%	0	0.0%	0	0.0%
보호중	0	0.0%	1	6.3%	1	9.1%
기타	0	0.0%	0	0.0%	0	0.0%
합계	43	100.0%	16	100.0%	11	100.0%

구분	06-10세		11-15세		16세 이상	
	발생건	비율	발생건	비율	발생건	비율
자연사	5	15.2%	1	10.0%	0	-
입양	4	12.1%	1	10.0%	0	-
안락사	13	39.4%	3	30.0%	0	-
반환	11	33.3%	5	50.0%	0	-
기증	0	0.0%	0	0.0%	0	-
방사	0	0.0%	0	0.0%	0	-
보호중	0	0.0%	0	0.0%	0	-
기타	0	0.0%	0	0.0%	0	-
합계	33	100.0%	10	100.0%	0	-

서구

01.축종별 발생 현황

구분	2021년		2022년		증감	증감율
	발생건	비율	발생건	비율		
개	146	21.3%	171	25.8%	25	17.1%
고양이	528	77.2%	486	73.4%	-42	-8.0%
기타	10	1.5%	5	0.8%	-5	-50.0%
합계	684	100.0%	662	100.0%	-22	-3.2%

02.품종별 발생 현황[개]

구분	2021년		2022년		증감	증감율
	발생건	비율	발생건	비율		
비품종견	78	53.4%	85	49.7%	7	9.0%
품종견	68	46.6%	86	50.3%	18	26.5%
합계	146	100.0%	171	100.0%	25	17.1%

03.월별 발생 현황

구분	개		고양이		기타	
	발생건	비율	발생건	비율	발생건	비율
1월	10	5.8%	9	1.9%	0	0.0%
2월	11	6.4%	10	2.1%	0	0.0%
3월	16	9.4%	15	3.1%	1	20.0%
4월	18	10.5%	43	8.8%	0	0.0%
5월	17	9.9%	91	18.7%	0	0.0%
6월	15	8.8%	58	11.9%	0	0.0%
7월	17	9.9%	71	14.6%	0	0.0%
8월	26	15.2%	43	8.8%	0	0.0%
9월	7	4.1%	49	10.1%	4	80.0%
10월	6	3.5%	42	8.6%	0	0.0%
11월	15	8.8%	41	8.4%	0	0.0%
12월	13	7.6%	14	2.9%	0	0.0%
합계	171	100.0%	486	100.0%	5	100.0%

04.연령별 발생 현황

구분	개		고양이		기타	
	발생건	비율	발생건	비율	발생건	비율
0세	57	33.3%	455	93.6%	3	60.0%
1세	12	7.0%	13	2.7%	1	20.0%
2세	24	14.0%	7	1.4%	1	20.0%

3세	21	12.3%	4	0.8%	0	0.0%
4세	15	8.8%	3	0.6%	0	0.0%
5세	15	8.8%	4	0.8%	0	0.0%
06-10세	25	14.6%	0	0.0%	0	0.0%
11-15세	2	1.2%	0	0.0%	0	0.0%
16세 이상	0	0.0%	0	0.0%	0	0.0%
합계	171	100.0%	486	100.0%	5	100.0%

05.유실 · 유기동물 처리 현황

구분	2021년		2022년		증감	
	발생건	비율	발생건	비율	발생건	비율
자연사	187	27.3%	187	28.2%	0	0.0%
입양	374	54.7%	348	52.6%	-26	-7.0%
안락사	45	6.6%	52	7.9%	7	15.6%
반환	63	9.2%	65	9.8%	2	3.2%
기증	1	0.1%	0	0.0%	-1	-100.0%
방사	0	0.0%	2	0.3%	2	-
보호중	14	2.0%	8	1.2%	-6	-42.9%
기타	0	0.0%	0	0.0%	0	-
합계	684	100.0%	662	100.0%	-22	-3.2%

06.축종별 유실 · 유기동물 처리 현황

구분	개		고양이		기타	
	발생건	비율	발생건	비율	발생건	비율
자연사	9	5.3%	175	36.0%	3	60.0%
입양	85	49.7%	261	53.7%	2	40.0%
안락사	10	5.8%	42	8.6%	0	0.0%
반환	65	38.0%	0	0.0%	0	0.0%
기증	0	0.0%	0	0.0%	0	0.0%
방사	0	0.0%	2	0.4%	0	0.0%
보호중	2	1.2%	6	1.2%	0	0.0%
기타	0	0.0%	0	0.0%	0	0.0%
합계	171	100.0%	486	100.0%	5	100.0%

구분	2021년		2022년		증감	
	품종건	비품종건	품종건	비품종건	품종건	비품종건
자연사	1	2	0	9	-1	7
입양	19	45	35	50	16	5
안락사	2	12	2	8	0	-4

반환	46	15	48	17	2	2
기증	0	0	0	0	0	0
방사	0	0	0	0	0	0
보호중	0	4	1	1	1	-3
기타	0	0	0	0	0	0
합계	68	78	86	85	18	7

08.연령별 처리현황

구분	0세		1세		2세	
	발생건	비율	발생건	비율	발생건	비율
자연사	170	33.0%	5	19.2%	6	18.8%
입양	290	56.3%	16	61.5%	11	34.4%
안락사	40	7.8%	3	11.5%	3	9.4%
반환	6	1.2%	2	7.7%	12	37.5%
기증	0	0.0%	0	0.0%	0	0.0%
방사	2	0.4%	0	0.0%	0	0.0%
보호중	7	1.4%	0	0.0%	0	0.0%
기타	0	0.0%	0	0.0%	0	0.0%
합계	515	100.0%	26	100.0%	32	100.0%

구분	3세		4세		5세	
	발생건	비율	발생건	비율	발생건	비율
자연사	1	4.0%	2	11.1%	3	15.8%
입양	12	48.0%	8	44.4%	5	26.3%
안락사	1	4.0%	1	5.6%	3	15.8%
반환	10	40.0%	7	38.9%	8	42.1%
기증	0	0.0%	0	0.0%	0	0.0%
방사	0	0.0%	0	0.0%	0	0.0%
보호중	1	4.0%	0	0.0%	0	0.0%
기타	0	0.0%	0	0.0%	0	0.0%
합계	25	100.0%	18	100.0%	19	100.0%

구분	06-10세		11-15세		16세 이상	
	발생건	비율	발생건	비율	발생건	비율
자연사	0	0.0%	0	0.0%	0	-
입양	5	20.0%	1	50.0%	0	-
안락사	0	0.0%	1	50.0%	0	-
반환	20	80.0%	0	0.0%	0	-
기증	0	0.0%	0	0.0%	0	-
방사	0	0.0%	0	0.0%	0	-
보호중	0	0.0%	0	0.0%	0	-
기타	0	0.0%	0	0.0%	0	-
합계	25	100.0%	2	100.0%	0	-

수성구

01.축종별 발생 현황

구분	2021년		2022년		증감	증감율
	발생건	비율	발생건	비율		
개	210	26.2%	226	26.0%	16	7.6%
고양이	582	72.5%	623	71.8%	41	7.0%
기타	11	1.4%	19	2.2%	8	72.7%
합계	803	100.0%	868	100.0%	65	8.1%

02.품종별 발생 현황[개]

구분	2021년		2022년		증감	증감율
	발생건	비율	발생건	비율		
비품종견	98	46.7%	109	48.2%	11	11.2%
품종견	112	53.3%	117	51.8%	5	4.5%
합계	210	100.0%	226	100.0%	16	7.6%

03.월별 발생 현황

구분	개		고양이		기타	
	발생건	비율	발생건	비율	발생건	비율
1월	18	8.0%	30	4.8%	1	5.3%
2월	26	11.5%	13	2.1%	0	0.0%
3월	19	8.4%	23	3.7%	0	0.0%
4월	12	5.3%	52	8.3%	1	5.3%
5월	21	9.3%	85	13.6%	1	5.3%
6월	15	6.6%	81	13.0%	1	5.3%
7월	23	10.2%	79	12.7%	0	0.0%
8월	26	11.5%	54	8.7%	1	5.3%
9월	23	10.2%	58	9.3%	0	0.0%
10월	20	8.8%	86	13.8%	1	5.3%
11월	9	4.0%	38	6.1%	12	63.2%
12월	14	6.2%	24	3.9%	1	5.3%
합계	226	100.0%	623	100.0%	19	100.0%

04.연령별 발생 현황

구분	개		고양이		기타	
	발생건	비율	발생건	비율	발생건	비율
0세	61	27.0%	544	87.3%	18	94.7%
1세	20	8.8%	32	5.1%	1	5.3%
2세	20	8.8%	27	4.3%	0	0.0%

3세	59	26.1%	10	1.6%	0	0.0%
4세	17	7.5%	10	1.6%	0	0.0%
5세	17	7.5%	0	0.0%	0	0.0%
06-10세	29	12.8%	0	0.0%	0	0.0%
11-15세	3	1.3%	0	0.0%	0	0.0%
16세 이상	0	0.0%	0	0.0%	0	0.0%
합계	226	100.0%	623	100.0%	19	100.0%

05.유실 · 유기동물 처리 현황

구분	2021년		2022년		증감	
	발생건	비율	발생건	비율	발생건	비율
자연사	287	35.7%	308	35.5%	21	7.3%
입양	384	47.8%	407	46.9%	23	6.0%
안락사	10	1.2%	20	2.3%	10	100.0%
반환	89	11.1%	116	13.4%	27	30.3%
기증	0	0.0%	0	0.0%	0	-
방사	0	0.0%	4	0.5%	4	-
보호중	33	4.1%	13	1.5%	-20	-60.6%
기타	0	0.0%	0	0.0%	0	-
합계	803	100.0%	868	100.0%	65	8.1%

06.축종별 유실 · 유기동물 처리 현황

구분	개		고양이		기타	
	발생건	비율	발생건	비율	발생건	비율
자연사	7	3.1%	299	48.0%	2	10.5%
입양	87	38.5%	306	49.1%	14	73.7%
안락사	9	4.0%	11	1.8%	0	0.0%
반환	114	50.4%	1	0.2%	1	5.3%
기증	0	0.0%	0	0.0%	0	0.0%
방사	0	0.0%	4	0.6%	0	0.0%
보호중	9	4.0%	2	0.3%	2	10.5%
기타	0	0.0%	0	0.0%	0	0.0%
합계	226	100.0%	623	100.0%	19	100.0%

구분	2021년		2022년		증감	
	품종건	비품종건	품종건	비품종건	품종건	비품종건
자연사	1	3	1	6	0	3
입양	43	67	37	50	-6	-17
안락사	0	0	0	9	0	9
반환	64	24	79	35	15	11

기증	0	0	0	0	0	0
방사	0	0	0	0	0	0
보호중	4	4	0	9	-4	5
기타	0	0	0	0	0	0
합계	112	98	117	109	5	11

08.연령별 처리현황

구분	0세		1세		2세	
	발생건	비율	발생건	비율	발생건	비율
자연사	242	38.8%	23	43.4%	21	44.7%
입양	343	55.1%	20	37.7%	12	25.5%
안락사	10	1.6%	2	3.8%	4	8.5%
반환	14	2.2%	7	13.2%	9	19.1%
기증	0	0.0%	0	0.0%	0	0.0%
방사	3	0.5%	0	0.0%	1	2.1%
보호중	11	1.8%	1	1.9%	0	0.0%
기타	0	0.0%	0	0.0%	0	0.0%
합계	623	100.0%	53	100.0%	47	100.0%

구분	3세		4세		5세	
	발생건	비율	발생건	비율	발생건	비율
자연사	12	17.4%	9	33.3%	0	0.0%
입양	13	18.8%	4	14.8%	4	23.5%
안락사	1	1.4%	3	11.1%	0	0.0%
반환	42	60.9%	11	40.7%	13	76.5%
기증	0	0.0%	0	0.0%	0	0.0%
방사	0	0.0%	0	0.0%	0	0.0%
보호중	1	1.4%	0	0.0%	0	0.0%
기타	0	0.0%	0	0.0%	0	0.0%
합계	69	100.0%	27	100.0%	17	100.0%

구분	06-10세		11-15세		16세 이상	
	발생건	비율	발생건	비율	발생건	비율
자연사	0	0.0%	1	33.3%	0	-
입양	11	37.9%	0	0.0%	0	-
안락사	0	0.0%	0	0.0%	0	-
반환	18	62.1%	2	66.7%	0	-
기증	0	0.0%	0	0.0%	0	-
방사	0	0.0%	0	0.0%	0	-
보호중	0	0.0%	0	0.0%	0	-
기타	0	0.0%	0	0.0%	0	-
합계	29	100.0%	3	100.0%	0	-

중구

01.축종별 발생 현황

구분	2021년		2022년		증감	증감율
	발생건	비율	발생건	비율		
개	66	18.2%	69	18.8%	3	4.5%
고양이	289	79.8%	295	80.2%	6	2.1%
기타	7	1.9%	4	1.1%	-3	-42.9%
합계	362	100.0%	368	100.0%	6	1.7%

02.품종별 발생 현황[개]

구분	2021년		2022년		증감	증감율
	발생건	비율	발생건	비율		
비품종견	27	40.9%	37	53.6%	10	37.0%
품종견	39	59.1%	32	46.4%	-7	-17.9%
합계	66	100.0%	69	100.0%	3	4.5%

03.월별 발생 현황

구분	개		고양이		기타	
	발생건	비율	발생건	비율	발생건	비율
1월	7	10.1%	17	5.8%	0	0.0%
2월	2	2.9%	3	1.0%	0	0.0%
3월	4	5.8%	6	2.0%	0	0.0%
4월	9	13.0%	10	3.4%	0	0.0%
5월	5	7.2%	48	16.3%	1	25.0%
6월	7	10.1%	46	15.6%	1	25.0%
7월	8	11.6%	22	7.5%	0	0.0%
8월	8	11.6%	39	13.2%	1	25.0%
9월	8	11.6%	34	11.5%	0	0.0%
10월	4	5.8%	33	11.2%	0	0.0%
11월	5	7.2%	21	7.1%	1	25.0%
12월	2	2.9%	16	5.4%	0	0.0%
합계	69	100.0%	295	100.0%	4	100.0%

04.연령별 발생 현황

구분	개		고양이		기타	
	발생건	비율	발생건	비율	발생건	비율
0세	16	23.2%	275	93.2%	3	75.0%
1세	6	8.7%	6	2.0%	0	0.0%
2세	6	8.7%	5	1.7%	0	0.0%

3세	8	11.6%	5	1.7%	1	25.0%
4세	6	8.7%	2	0.7%	0	0.0%
5세	5	7.2%	2	0.7%	0	0.0%
06-10세	21	30.4%	0	0.0%	0	0.0%
11-15세	1	1.4%	0	0.0%	0	0.0%
16세 이상	0	0.0%	0	0.0%	0	0.0%
합계	69	100.0%	295	100.0%	4	100.0%

05.유실 · 유기동물 처리 현황

구분	2021년		2022년		증감	
	발생건	비율	발생건	비율	발생건	비율
자연사	105	29.0%	126	34.2%	21	20.0%
입양	179	49.4%	173	47.0%	-6	-3.4%
안락사	41	11.3%	29	7.9%	-12	-29.3%
반환	31	8.6%	36	9.8%	5	16.1%
기증	0	0.0%	1	0.3%	1	-
방사	0	0.0%	0	0.0%	0	-
보호중	6	1.7%	3	0.8%	-3	-50.0%
기타	0	0.0%	0	0.0%	0	-
합계	362	100.0%	368	100.0%	6	1.7%

06.축종별 유실 · 유기동물 처리 현황

구분	개		고양이		기타	
	발생건	비율	발생건	비율	발생건	비율
자연사	5	7.2%	120	40.7%	1	25.0%
입양	20	29.0%	151	51.2%	2	50.0%
안락사	9	13.0%	20	6.8%	0	0.0%
반환	35	50.7%	1	0.3%	0	0.0%
기증	0	0.0%	0	0.0%	1	25.0%
방사	0	0.0%	0	0.0%	0	0.0%
보호중	0	0.0%	3	1.0%	0	0.0%
기타	0	0.0%	0	0.0%	0	0.0%
합계	69	100.0%	295	100.0%	4	100.0%

구분	2021년		2022년		증감	
	품종건	비품종건	품종건	비품종건	품종건	비품종건
자연사	1	0	2	3	1	3
입양	15	8	6	14	-9	6
안락사	4	7	0	9	-4	2
반환	19	12	24	11	5	-1

기증	0	0	0	0	0	0
방사	0	0	0	0	0	0
보호중	0	0	0	0	0	0
기타	0	0	0	0	0	0
합계	39	27	32	37	-7	10

08.연령별 처리현황

구분	0세		1세		2세	
	발생건	비율	발생건	비율	발생건	비율
자연사	106	36.1%	3	25.0%	3	27.3%
입양	159	54.1%	5	41.7%	3	27.3%
안락사	22	7.5%	2	16.7%	0	0.0%
반환	3	1.0%	2	16.7%	5	45.5%
기증	1	0.3%	0	0.0%	0	0.0%
방사	0	0.0%	0	0.0%	0	0.0%
보호중	3	1.0%	0	0.0%	0	0.0%
기타	0	0.0%	0	0.0%	0	0.0%
합계	294	100.0%	12	100.0%	11	100.0%

구분	3세		4세		5세	
	발생건	비율	발생건	비율	발생건	비율
자연사	6	42.9%	3	37.5%	3	42.9%
입양	2	14.3%	2	25.0%	1	14.3%
안락사	0	0.0%	0	0.0%	1	14.3%
반환	6	42.9%	3	37.5%	2	28.6%
기증	0	0.0%	0	0.0%	0	0.0%
방사	0	0.0%	0	0.0%	0	0.0%
보호중	0	0.0%	0	0.0%	0	0.0%
기타	0	0.0%	0	0.0%	0	0.0%
합계	14	100.0%	8	100.0%	7	100.0%

구분	06-10세		11-15세		16세 이상	
	발생건	비율	발생건	비율	발생건	비율
자연사	2	9.5%	0	0.0%	0	-
입양	1	4.8%	0	0.0%	0	-
안락사	4	19.0%	0	0.0%	0	-
반환	14	66.7%	1	100.0%	0	-
기증	0	0.0%	0	0.0%	0	-
방사	0	0.0%	0	0.0%	0	-
보호중	0	0.0%	0	0.0%	0	-
기타	0	0.0%	0	0.0%	0	-
합계	21	100.0%	1	100.0%	0	-

인천광역시

강화군

01.축종별 발생 현황

구분	2021년		2022년		증감	증감율
	발생건	비율	발생건	비율		
개	452	71.1%	490	74.1%	38	8.4%
고양이	180	28.3%	171	25.9%	-9	-5.0%
기타	4	0.6%	0	0.0%	-4	-100.0%
합계	636	100.0%	661	100.0%	25	3.9%

02.품종별 발생 현황[개]

구분	2021년		2022년		증감	증감율
	발생건	비율	발생건	비율		
비품종견	380	84.1%	432	88.2%	52	13.7%
품종견	72	15.9%	58	11.8%	-14	-19.4%
합계	452	100.0%	490	100.0%	38	8.4%

03.월별 발생 현황

구분	개		고양이		기타	
	발생건	비율	발생건	비율	발생건	비율
1월	34	6.9%	4	2.3%	0	-
2월	29	5.9%	1	0.6%	0	-
3월	45	9.2%	1	0.6%	0	-
4월	27	5.5%	22	12.9%	0	-
5월	44	9.0%	42	24.6%	0	-
6월	33	6.7%	16	9.4%	0	-
7월	32	6.5%	18	10.5%	0	-
8월	43	8.8%	19	11.1%	0	-
9월	58	11.8%	14	8.2%	0	-
10월	68	13.9%	23	13.5%	0	-
11월	34	6.9%	9	5.3%	0	-
12월	43	8.8%	2	1.2%	0	-
합계	490	100.0%	171	100.0%	0	-

04.연령별 발생 현황

구분	개		고양이		기타	
	발생건	비율	발생건	비율	발생건	비율
0세	243	49.6%	153	89.5%	0	-
1세	42	8.6%	1	0.6%	0	-
2세	78	15.9%	7	4.1%	0	-

3세	55	11.2%	10	5.8%	0	-
4세	21	4.3%	0	0.0%	0	-
5세	17	3.5%	0	0.0%	0	-
06-10세	34	6.9%	0	0.0%	0	-
11-15세	0	0.0%	0	0.0%	0	-
16세 이상	0	0.0%	0	0.0%	0	-
합계	490	100.0%	171	100.0%	0	-

05.유실 · 유기동물 처리 현황

구분	2021년		2022년		증감	
	발생건	비율	발생건	비율	발생건	비율
자연사	165	25.9%	198	30.0%	33	20.0%
입양	219	34.4%	165	25.0%	-54	-24.7%
안락사	104	16.4%	187	28.3%	83	79.8%
반환	54	8.5%	37	5.6%	-17	-31.5%
기증	0	0.0%	13	2.0%	13	-
방사	0	0.0%	1	0.2%	1	-
보호중	94	14.8%	60	9.1%	-34	-36.2%
기타	0	0.0%	0	0.0%	0	-
합계	636	100.0%	661	100.0%	25	3.9%

06.축종별 유실 · 유기동물 처리 현황

구분	개		고양이		기타	
	발생건	비율	발생건	비율	발생건	비율
자연사	91	18.6%	107	62.6%	0	-
입양	110	22.4%	55	32.2%	0	-
안락사	184	37.6%	3	1.8%	0	-
반환	37	7.6%	0	0.0%	0	-
기증	13	2.7%	0	0.0%	0	-
방사	0	0.0%	1	0.6%	0	-
보호중	55	11.2%	5	2.9%	0	-
기타	0	0.0%	0	0.0%	0	-
합계	490	100.0%	171	100.0%	0	-

구분	2021년		2022년		증감	
	품종건	비품종건	품종건	비품종건	품종건	비품종건
자연사	2	82	3	88	1	6
입양	27	112	21	89	-6	-23
안락사	4	98	3	181	-1	83
반환	32	22	22	15	-10	-7

기증	0	0	2	11	2	11
방사	0	0	0	0	0	0
보호중	7	66	7	48	0	-18
기타	0	0	0	0	0	0
합계	72	380	58	432	-14	52

08.연령별 처리현황

구분	0세		1세		2세	
	발생건	비율	발생건	비율	발생건	비율
자연사	176	44.4%	1	2.3%	9	10.6%
입양	114	28.8%	8	18.6%	12	14.1%
안락사	68	17.2%	22	51.2%	42	49.4%
반환	4	1.0%	4	9.3%	8	9.4%
기증	3	0.8%	3	7.0%	5	5.9%
방사	0	0.0%	0	0.0%	0	0.0%
보호중	31	7.8%	5	11.6%	9	10.6%
기타	0	0.0%	0	0.0%	0	0.0%
합계	396	100.0%	43	100.0%	85	100.0%

구분	3세		4세		5세	
	발생건	비율	발생건	비율	발생건	비율
자연사	10	15.4%	0	0.0%	0	0.0%
입양	13	20.0%	4	19.0%	5	29.4%
안락사	32	49.2%	8	38.1%	4	23.5%
반환	4	6.2%	3	14.3%	6	35.3%
기증	2	3.1%	0	0.0%	0	0.0%
방사	1	1.5%	0	0.0%	0	0.0%
보호중	3	4.6%	6	28.6%	2	11.8%
기타	0	0.0%	0	0.0%	0	0.0%
합계	65	100.0%	21	100.0%	17	100.0%

구분	06-10세		11-15세		16세 이상	
	발생건	비율	발생건	비율	발생건	비율
자연사	2	5.9%	0	-	0	-
입양	9	26.5%	0	-	0	-
안락사	11	32.4%	0	-	0	-
반환	8	23.5%	0	-	0	-
기증	0	0.0%	0	-	0	-
방사	0	0.0%	0	-	0	-
보호중	4	11.8%	0	-	0	-
기타	0	0.0%	0	-	0	-
합계	34	100.0%	0	-	0	-

계양구

01.축종별 발생 현황

구분	2021년		2022년		증감	증감율
	발생건	비율	발생건	비율		
개	323	63.0%	348	61.7%	25	7.7%
고양이	182	35.5%	206	36.5%	24	13.2%
기타	8	1.6%	10	1.8%	2	25.0%
합계	513	100.0%	564	100.0%	51	9.9%

02.품종별 발생 현황[개]

구분	2021년		2022년		증감	증감율
	발생건	비율	발생건	비율		
비품종견	197	61.0%	198	56.9%	1	0.5%
품종견	126	39.0%	150	43.1%	24	19.0%
합계	323	100.0%	348	100.0%	25	7.7%

03.월별 발생 현황

구분	개		고양이		기타	
	발생건	비율	발생건	비율	발생건	비율
1월	40	11.5%	8	3.9%	1	10.0%
2월	23	6.6%	4	1.9%	0	0.0%
3월	30	8.6%	7	3.4%	0	0.0%
4월	26	7.5%	36	17.5%	0	0.0%
5월	31	8.9%	23	11.2%	2	20.0%
6월	32	9.2%	30	14.6%	1	10.0%
7월	30	8.6%	17	8.3%	2	20.0%
8월	28	8.0%	14	6.8%	1	10.0%
9월	31	8.9%	25	12.1%	1	10.0%
10월	29	8.3%	21	10.2%	2	20.0%
11월	27	7.8%	10	4.9%	0	0.0%
12월	21	6.0%	11	5.3%	0	0.0%
합계	348	100.0%	206	100.0%	10	100.0%

04.연령별 발생 현황

구분	개		고양이		기타	
	발생건	비율	발생건	비율	발생건	비율
0세	121	34.8%	172	83.5%	6	60.0%
1세	27	7.8%	16	7.8%	3	30.0%
2세	25	7.2%	13	6.3%	0	0.0%

3세	28	8.0%	4	1.9%	0	0.0%
4세	24	6.9%	0	0.0%	1	10.0%
5세	20	5.7%	1	0.5%	0	0.0%
06-10세	87	25.0%	0	0.0%	0	0.0%
11-15세	16	4.6%	0	0.0%	0	0.0%
16세 이상	0	0.0%	0	0.0%	0	0.0%
합계	348	100.0%	206	100.0%	10	100.0%

05.유실 · 유기동물 처리 현황

구분	2021년		2022년		증감	
	발생건	비율	발생건	비율	발생건	비율
자연사	212	41.3%	276	48.9%	64	30.2%
입양	134	26.1%	119	21.1%	-15	-11.2%
안락사	38	7.4%	3	0.5%	-35	-92.1%
반환	103	20.1%	134	23.8%	31	30.1%
기증	0	0.0%	0	0.0%	0	-
방사	3	0.6%	0	0.0%	-3	-100.0%
보호중	23	4.5%	32	5.7%	9	39.1%
기타	0	0.0%	0	0.0%	0	-
합계	513	100.0%	564	100.0%	51	9.9%

06.축종별 유실 · 유기동물 처리 현황

구분	개		고양이		기타	
	발생건	비율	발생건	비율	발생건	비율
자연사	118	33.9%	158	76.7%	0	0.0%
입양	75	21.6%	38	18.4%	6	60.0%
안락사	3	0.9%	0	0.0%	0	0.0%
반환	129	37.1%	4	1.9%	1	10.0%
기증	0	0.0%	0	0.0%	0	0.0%
방사	0	0.0%	0	0.0%	0	0.0%
보호중	23	6.6%	6	2.9%	3	30.0%
기타	0	0.0%	0	0.0%	0	0.0%
합계	348	100.0%	206	100.0%	10	100.0%

구분	2021년		2022년		증감	
	품종건	비품종건	품종건	비품종건	품종건	비품종건
자연사	11	70	16	102	5	32
입양	43	43	32	43	-11	0
안락사	0	38	0	3	0	-35

반환	67	31	99	30	32	-1
기증	0	0	0	0	0	0
방사	0	0	0	0	0	0
보호중	5	15	3	20	-2	5
기타	0	0	0	0	0	0
합계	126	197	150	198	24	1

08.연령별 처리현황

구분	0세		1세		2세	
	발생건	비율	발생건	비율	발생건	비율
자연사	208	69.6%	19	41.3%	14	36.8%
입양	64	21.4%	13	28.3%	8	21.1%
안락사	2	0.7%	0	0.0%	0	0.0%
반환	7	2.3%	9	19.6%	14	36.8%
기증	0	0.0%	0	0.0%	0	0.0%
방사	0	0.0%	0	0.0%	0	0.0%
보호중	18	6.0%	5	10.9%	2	5.3%
기타	0	0.0%	0	0.0%	0	0.0%
합계	299	100.0%	46	100.0%	38	100.0%

구분	3세		4세		5세	
	발생건	비율	발생건	비율	발생건	비율
자연사	3	9.4%	2	8.0%	2	9.5%
입양	11	34.4%	5	20.0%	6	28.6%
안락사	0	0.0%	0	0.0%	0	0.0%
반환	17	53.1%	16	64.0%	12	57.1%
기증	0	0.0%	0	0.0%	0	0.0%
방사	0	0.0%	0	0.0%	0	0.0%
보호중	1	3.1%	2	8.0%	1	4.8%
기타	0	0.0%	0	0.0%	0	0.0%
합계	32	100.0%	25	100.0%	21	100.0%

구분	06-10세		11-15세		16세 이상	
	발생건	비율	발생건	비율	발생건	비율
자연사	24	27.6%	4	25.0%	0	-
입양	12	13.8%	0	0.0%	0	-
안락사	1	1.1%	0	0.0%	0	-
반환	47	54.0%	12	75.0%	0	-
기증	0	0.0%	0	0.0%	0	-
방사	0	0.0%	0	0.0%	0	-
보호중	3	3.4%	0	0.0%	0	-
기타	0	0.0%	0	0.0%	0	-
합계	87	100.0%	16	100.0%	0	-

남동구

01.축종별 발생 현황

구분	2021년		2022년		증감	증감율
	발생건	비율	발생건	비율		
개	374	59.8%	331	56.7%	-43	-11.5%
고양이	235	37.6%	231	39.6%	-4	-1.7%
기타	16	2.6%	22	3.8%	6	37.5%
합계	625	100.0%	584	100.0%	-41	-6.6%

02.품종별 발생 현황[개]

구분	2021년		2022년		증감	증감율
	발생건	비율	발생건	비율		
비품종견	203	54.3%	151	45.6%	-52	-25.6%
품종견	171	45.7%	180	54.4%	9	5.3%
합계	374	100.0%	331	100.0%	-43	-11.5%

03.월별 발생 현황

구분	개		고양이		기타	
	발생건	비율	발생건	비율	발생건	비율
1월	20	6.0%	9	3.9%	1	4.5%
2월	23	6.9%	3	1.3%	1	4.5%
3월	22	6.6%	8	3.5%	3	13.6%
4월	44	13.3%	21	9.1%	0	0.0%
5월	36	10.9%	29	12.6%	0	0.0%
6월	40	12.1%	33	14.3%	2	9.1%
7월	29	8.8%	33	14.3%	6	27.3%
8월	18	5.4%	29	12.6%	1	4.5%
9월	36	10.9%	29	12.6%	2	9.1%
10월	28	8.5%	21	9.1%	0	0.0%
11월	16	4.8%	12	5.2%	6	27.3%
12월	19	5.7%	4	1.7%	0	0.0%
합계	331	100.0%	231	100.0%	22	100.0%

04.연령별 발생 현황

구분	개		고양이		기타	
	발생건	비율	발생건	비율	발생건	비율
0세	66	19.9%	174	75.3%	14	63.6%
1세	45	13.6%	17	7.4%	8	36.4%
2세	54	16.3%	19	8.2%	0	0.0%

3세	51	15.4%	19	8.2%	0	0.0%
4세	37	11.2%	0	0.0%	0	0.0%
5세	22	6.6%	1	0.4%	0	0.0%
06-10세	44	13.3%	1	0.4%	0	0.0%
11-15세	12	3.6%	0	0.0%	0	0.0%
16세 이상	0	0.0%	0	0.0%	0	0.0%
합계	331	100.0%	231	100.0%	22	100.0%

05.유실 · 유기동물 처리 현황

구분	2021년		2022년		증감	
	발생건	비율	발생건	비율	발생건	비율
자연사	251	40.2%	237	40.6%	-14	-5.6%
입양	163	26.1%	167	28.6%	4	2.5%
안락사	26	4.2%	16	2.7%	-10	-38.5%
반환	123	19.7%	122	20.9%	-1	-0.8%
기증	0	0.0%	26	4.5%	26	-
방사	2	0.3%	0	0.0%	-2	-100.0%
보호중	60	9.6%	16	2.7%	-44	-73.3%
기타	0	0.0%	0	0.0%	0	-
합계	625	100.0%	584	100.0%	-41	-6.6%

06.축종별 유실 · 유기동물 처리 현황

구분	개		고양이		기타	
	발생건	비율	발생건	비율	발생건	비율
자연사	46	13.9%	186	80.5%	5	22.7%
입양	113	34.1%	39	16.9%	15	68.2%
안락사	14	4.2%	2	0.9%	0	0.0%
반환	122	36.9%	0	0.0%	0	0.0%
기증	24	7.3%	0	0.0%	2	9.1%
방사	0	0.0%	0	0.0%	0	0.0%
보호중	12	3.6%	4	1.7%	0	0.0%
기타	0	0.0%	0	0.0%	0	0.0%
합계	331	100.0%	231	100.0%	22	100.0%

구분	2021년		2022년		증감	
	품종건	비품종건	품종건	비품종건	품종건	비품종건
자연사	17	53	16	30	-1	-23
입양	70	45	63	50	-7	5
안락사	1	22	0	14	-1	-8

반환	78	39	88	34	10	-5
기증	0	0	9	15	9	15
방사	0	0	0	0	0	0
보호중	5	44	4	8	-1	-36
기타	0	0	0	0	0	0
합계	171	203	180	151	9	-52

08.연령별 처리현황

구분	0세		1세		2세	
	발생건	비율	발생건	비율	발생건	비율
자연사	169	66.5%	22	31.4%	14	19.2%
입양	63	24.8%	29	41.4%	25	34.2%
안락사	0	0.0%	4	5.7%	3	4.1%
반환	8	3.1%	8	11.4%	24	32.9%
기증	9	3.5%	4	5.7%	4	5.5%
방사	0	0.0%	0	0.0%	0	0.0%
보호중	5	2.0%	3	4.3%	3	4.1%
기타	0	0.0%	0	0.0%	0	0.0%
합계	254	100.0%	70	100.0%	73	100.0%

구분	3세		4세		5세	
	발생건	비율	발생건	비율	발생건	비율
자연사	20	28.6%	5	13.5%	2	8.7%
입양	24	34.3%	12	32.4%	5	21.7%
안락사	4	5.7%	3	8.1%	1	4.3%
반환	18	25.7%	10	27.0%	15	65.2%
기증	3	4.3%	4	10.8%	0	0.0%
방사	0	0.0%	0	0.0%	0	0.0%
보호중	1	1.4%	3	8.1%	0	0.0%
기타	0	0.0%	0	0.0%	0	0.0%
합계	70	100.0%	37	100.0%	23	100.0%

구분	06-10세		11-15세		16세 이상	
	발생건	비율	발생건	비율	발생건	비율
자연사	5	11.1%	0	0.0%	0	-
입양	9	20.0%	0	0.0%	0	-
안락사	1	2.2%	0	0.0%	0	-
반환	27	60.0%	12	100.0%	0	-
기증	2	4.4%	0	0.0%	0	-
방사	0	0.0%	0	0.0%	0	-
보호중	1	2.2%	0	0.0%	0	-
기타	0	0.0%	0	0.0%	0	-
합계	45	100.0%	12	100.0%	0	-

동구

01.축종별 발생 현황

구분	2021년		2022년		증감	증감율
	발생건	비율	발생건	비율		
개	53	43.4%	39	40.6%	-14	-26.4%
고양이	69	56.6%	50	52.1%	-19	-27.5%
기타	0	0.0%	7	7.3%	7	-
합계	122	100.0%	96	100.0%	-26	-21.3%

02.품종별 발생 현황[개]

구분	2021년		2022년		증감	증감율
	발생건	비율	발생건	비율		
비품종견	30	56.6%	16	41.0%	-14	-46.7%
품종견	23	43.4%	23	59.0%	0	0.0%
합계	53	100.0%	39	100.0%	-14	-26.4%

03.월별 발생 현황

구분	개		고양이		기타	
	발생건	비율	발생건	비율	발생건	비율
1월	3	7.7%	0	0.0%	3	42.9%
2월	3	7.7%	2	4.0%	0	0.0%
3월	3	7.7%	1	2.0%	0	0.0%
4월	2	5.1%	7	14.0%	0	0.0%
5월	3	7.7%	4	8.0%	0	0.0%
6월	4	10.3%	4	8.0%	1	14.3%
7월	2	5.1%	14	28.0%	0	0.0%
8월	4	10.3%	1	2.0%	1	14.3%
9월	6	15.4%	4	8.0%	0	0.0%
10월	4	10.3%	5	10.0%	1	14.3%
11월	3	7.7%	4	8.0%	0	0.0%
12월	2	5.1%	4	8.0%	1	14.3%
합계	39	100.0%	50	100.0%	7	100.0%

04.연령별 발생 현황

구분	개		고양이		기타	
	발생건	비율	발생건	비율	발생건	비율
0세	2	5.1%	37	74.0%	4	57.1%
1세	7	17.9%	4	8.0%	0	0.0%
2세	12	30.8%	7	14.0%	3	42.9%

3세	8	20.5%	2	4.0%	0	0.0%
4세	3	7.7%	0	0.0%	0	0.0%
5세	1	2.6%	0	0.0%	0	0.0%
06-10세	6	15.4%	0	0.0%	0	0.0%
11-15세	0	0.0%	0	0.0%	0	0.0%
16세 이상	0	0.0%	0	0.0%	0	0.0%
합계	39	100.0%	50	100.0%	7	100.0%

05.유실 · 유기동물 처리 현황

구분	2021년		2022년		증감	
	발생건	비율	발생건	비율	발생건	비율
자연사	39	32.0%	34	35.4%	-5	-12.8%
입양	41	33.6%	26	27.1%	-15	-36.6%
안락사	4	3.3%	3	3.1%	-1	-25.0%
반환	25	20.5%	23	24.0%	-2	-8.0%
기증	0	0.0%	0	0.0%	0	-
방사	10	8.2%	9	9.4%	-1	-10.0%
보호중	3	2.5%	1	1.0%	-2	-66.7%
기타	0	0.0%	0	0.0%	0	-
합계	122	100.0%	96	100.0%	-26	-21.3%

06.축종별 유실 · 유기동물 처리 현황

구분	개		고양이		기타	
	발생건	비율	발생건	비율	발생건	비율
자연사	1	2.6%	31	62.0%	2	28.6%
입양	12	30.8%	10	20.0%	4	57.1%
안락사	3	7.7%	0	0.0%	0	0.0%
반환	23	59.0%	0	0.0%	0	0.0%
기증	0	0.0%	0	0.0%	0	0.0%
방사	0	0.0%	9	18.0%	0	0.0%
보호중	0	0.0%	0	0.0%	1	14.3%
기타	0	0.0%	0	0.0%	0	0.0%
합계	39	100.0%	50	100.0%	7	100.0%

구분	2021년		2022년		증감	
	품종건	비품종건	품종건	비품종건	품종건	비품종건
자연사	0	0	0	1	0	1
입양	5	19	7	5	2	-14
안락사	2	1	0	3	-2	2
반환	16	8	16	7	0	-1

기증	0	0	0	0	0	0
방사	0	0	0	0	0	0
보호중	0	2	0	0	0	-2
기타	0	0	0	0	0	0
합계	23	30	23	16	0	-14

08.연령별 처리현황

구분	0세		1세		2세	
	발생건	비율	발생건	비율	발생건	비율
자연사	26	60.5%	4	36.4%	4	18.2%
입양	9	20.9%	2	18.2%	10	45.5%
안락사	0	0.0%	1	9.1%	1	4.5%
반환	2	4.7%	3	27.3%	6	27.3%
기증	0	0.0%	0	0.0%	0	0.0%
방사	5	11.6%	1	9.1%	1	4.5%
보호중	1	2.3%	0	0.0%	0	0.0%
기타	0	0.0%	0	0.0%	0	0.0%
합계	43	100.0%	11	100.0%	22	100.0%

구분	3세		4세		5세	
	발생건	비율	발생건	비율	발생건	비율
자연사	0	0.0%	0	0.0%	0	0.0%
입양	3	30.0%	0	0.0%	0	0.0%
안락사	0	0.0%	1	33.3%	0	0.0%
반환	5	50.0%	2	66.7%	1	100.0%
기증	0	0.0%	0	0.0%	0	0.0%
방사	2	20.0%	0	0.0%	0	0.0%
보호중	0	0.0%	0	0.0%	0	0.0%
기타	0	0.0%	0	0.0%	0	0.0%
합계	10	100.0%	3	100.0%	1	100.0%

구분	06-10세		11-15세		16세 이상	
	발생건	비율	발생건	비율	발생건	비율
자연사	0	0.0%	0	-	0	-
입양	2	33.3%	0	-	0	-
안락사	0	0.0%	0	-	0	-
반환	4	66.7%	0	-	0	-
기증	0	0.0%	0	-	0	-
방사	0	0.0%	0	-	0	-
보호중	0	0.0%	0	-	0	-
기타	0	0.0%	0	-	0	-
합계	6	100.0%	0	-	0	-

미추홀구

01.축종별 발생 현황

구분	2021년		2022년		증감	증감율
	발생건	비율	발생건	비율		
개	417	65.5%	318	55.8%	-99	-23.7%
고양이	206	32.3%	238	41.8%	32	15.5%
기타	14	2.2%	14	2.5%	0	0.0%
합계	637	100.0%	570	100.0%	-67	-10.5%

02.품종별 발생 현황[개]

구분	2021년		2022년		증감	증감율
	발생건	비율	발생건	비율		
비품종견	229	54.9%	117	36.8%	-112	-48.9%
품종견	188	45.1%	201	63.2%	13	6.9%
합계	417	100.0%	318	100.0%	-99	-23.7%

03.월별 발생 현황

구분	개		고양이		기타	
	발생건	비율	발생건	비율	발생건	비율
1월	30	9.4%	4	1.7%	1	7.1%
2월	14	4.4%	7	2.9%	2	14.3%
3월	35	11.0%	5	2.1%	0	0.0%
4월	28	8.8%	40	16.8%	2	14.3%
5월	28	8.8%	25	10.5%	0	0.0%
6월	31	9.7%	21	8.8%	2	14.3%
7월	25	7.9%	32	13.4%	3	21.4%
8월	30	9.4%	26	10.9%	2	14.3%
9월	27	8.5%	40	16.8%	1	7.1%
10월	28	8.8%	21	8.8%	1	7.1%
11월	23	7.2%	13	5.5%	0	0.0%
12월	19	6.0%	4	1.7%	0	0.0%
합계	318	100.0%	238	100.0%	14	100.0%

04.연령별 발생 현황

구분	개		고양이		기타	
	발생건	비율	발생건	비율	발생건	비율
0세	54	17.0%	189	79.4%	9	64.3%
1세	42	13.2%	17	7.1%	5	35.7%
2세	73	23.0%	12	5.0%	0	0.0%

3세	39	12.3%	14	5.9%	0	0.0%
4세	36	11.3%	3	1.3%	0	0.0%
5세	26	8.2%	2	0.8%	0	0.0%
06-10세	37	11.6%	1	0.4%	0	0.0%
11-15세	11	3.5%	0	0.0%	0	0.0%
16세 이상	0	0.0%	0	0.0%	0	0.0%
합계	318	100.0%	238	100.0%	14	100.0%

05.유실 · 유기동물 처리 현황

구분	2021년		2022년		증감	
	발생건	비율	발생건	비율	발생건	비율
자연사	242	38.0%	235	41.2%	-7	-2.9%
입양	197	30.9%	139	24.4%	-58	-29.4%
안락사	20	3.1%	12	2.1%	-8	-40.0%
반환	123	19.3%	129	22.6%	6	4.9%
기증	0	0.0%	23	4.0%	23	-
방사	0	0.0%	0	0.0%	0	-
보호중	55	8.6%	32	5.6%	-23	-41.8%
기타	0	0.0%	0	0.0%	0	-
합계	637	100.0%	570	100.0%	-67	-10.5%

06.축종별 유실 · 유기동물 처리 현황

구분	개		고양이		기타	
	발생건	비율	발생건	비율	발생건	비율
자연사	38	11.9%	192	80.7%	5	35.7%
입양	104	32.7%	29	12.2%	6	42.9%
안락사	12	3.8%	0	0.0%	0	0.0%
반환	127	39.9%	1	0.4%	1	7.1%
기증	21	6.6%	0	0.0%	2	14.3%
방사	0	0.0%	0	0.0%	0	0.0%
보호중	16	5.0%	16	6.7%	0	0.0%
기타	0	0.0%	0	0.0%	0	0.0%
합계	318	100.0%	238	100.0%	14	100.0%

구분	2021년		2022년		증감	
	품종건	비품종건	품종건	비품종건	품종건	비품종건
자연사	17	66	9	29	-8	-37
입양	81	63	72	32	-9	-31
안락사	0	18	2	10	2	-8
반환	86	33	102	25	16	-8

기증	0	0	9	12	9	12
방사	0	0	0	0	0	0
보호중	4	49	7	9	3	-40
기타	0	0	0	0	0	0
합계	188	229	201	117	13	-112

08.연령별 처리현황

구분	0세		1세		2세	
	발생건	비율	발생건	비율	발생건	비율
자연사	176	69.8%	23	35.9%	15	17.6%
입양	48	19.0%	22	34.4%	23	27.1%
안락사	0	0.0%	3	4.7%	8	9.4%
반환	9	3.6%	11	17.2%	30	35.3%
기증	4	1.6%	4	6.3%	2	2.4%
방사	0	0.0%	0	0.0%	0	0.0%
보호중	15	6.0%	1	1.6%	7	8.2%
기타	0	0.0%	0	0.0%	0	0.0%
합계	252	100.0%	64	100.0%	85	100.0%

구분	3세		4세		5세	
	발생건	비율	발생건	비율	발생건	비율
자연사	13	24.5%	2	5.1%	2	7.1%
입양	14	26.4%	15	38.5%	9	32.1%
안락사	0	0.0%	1	2.6%	0	0.0%
반환	20	37.7%	15	38.5%	13	46.4%
기증	2	3.8%	5	12.8%	3	10.7%
방사	0	0.0%	0	0.0%	0	0.0%
보호중	4	7.5%	1	2.6%	1	3.6%
기타	0	0.0%	0	0.0%	0	0.0%
합계	53	100.0%	39	100.0%	28	100.0%

구분	06-10세		11-15세		16세 이상	
	발생건	비율	발생건	비율	발생건	비율
자연사	4	10.5%	0	0.0%	0	-
입양	8	21.1%	0	0.0%	0	-
안락사	0	0.0%	0	0.0%	0	-
반환	22	57.9%	9	81.8%	0	-
기증	3	7.9%	0	0.0%	0	-
방사	0	0.0%	0	0.0%	0	-
보호중	1	2.6%	2	18.2%	0	-
기타	0	0.0%	0	0.0%	0	-
합계	38	100.0%	11	100.0%	0	-

부평구

01.축종별 발생 현황

구분	2021년		2022년		증감	증감율
	발생건	비율	발생건	비율		
개	324	26.5%	290	25.9%	-34	-10.5%
고양이	815	66.7%	773	69.1%	-42	-5.2%
기타	83	6.8%	55	4.9%	-28	-33.7%
합계	1222	100.0%	1118	100.0%	-104	-8.5%

02.품종별 발생 현황[개]

구분	2021년		2022년		증감	증감율
	발생건	비율	발생건	비율		
비품종견	124	38.3%	120	41.4%	-4	-3.2%
품종견	200	61.7%	170	58.6%	-30	-15.0%
합계	324	100.0%	290	100.0%	-34	-10.5%

03.월별 발생 현황

구분	개		고양이		기타	
	발생건	비율	발생건	비율	발생건	비율
1월	11	3.8%	10	1.3%	0	0.0%
2월	18	6.2%	17	2.2%	0	0.0%
3월	18	6.2%	23	3.0%	2	3.6%
4월	37	12.8%	86	11.1%	1	1.8%
5월	31	10.7%	71	9.2%	27	49.1%
6월	30	10.3%	120	15.5%	2	3.6%
7월	29	10.0%	99	12.8%	9	16.4%
8월	26	9.0%	97	12.5%	5	9.1%
9월	21	7.2%	92	11.9%	3	5.5%
10월	43	14.8%	81	10.5%	1	1.8%
11월	13	4.5%	53	6.9%	5	9.1%
12월	13	4.5%	24	3.1%	0	0.0%
합계	290	100.0%	773	100.0%	55	100.0%

04.연령별 발생 현황

구분	개		고양이		기타	
	발생건	비율	발생건	비율	발생건	비율
0세	37	12.8%	695	89.9%	45	81.8%
1세	36	12.4%	21	2.7%	9	16.4%
2세	45	15.5%	15	1.9%	1	1.8%

3세	47	16.2%	16	2.1%	0	0.0%
4세	37	12.8%	8	1.0%	0	0.0%
5세	34	11.7%	11	1.4%	0	0.0%
06-10세	48	16.6%	7	0.9%	0	0.0%
11-15세	6	2.1%	0	0.0%	0	0.0%
16세 이상	0	0.0%	0	0.0%	0	0.0%
합계	290	100.0%	773	100.0%	55	100.0%

05.유실 · 유기동물 처리 현황

구분	2021년		2022년		증감	
	발생건	비율	발생건	비율	발생건	비율
자연사	384	31.4%	330	29.5%	-54	-14.1%
입양	553	45.3%	506	45.3%	-47	-8.5%
안락사	30	2.5%	24	2.1%	-6	-20.0%
반환	186	15.2%	174	15.6%	-12	-6.5%
기증	2	0.2%	0	0.0%	-2	-100.0%
방사	6	0.5%	15	1.3%	9	150.0%
보호중	61	5.0%	69	6.2%	8	13.1%
기타	0	0.0%	0	0.0%	0	-
합계	1222	100.0%	1118	100.0%	-104	-8.5%

06.축종별 유실 · 유기동물 처리 현황

구분	개		고양이		기타	
	발생건	비율	발생건	비율	발생건	비율
자연사	9	3.1%	291	37.6%	30	54.5%
입양	76	26.2%	408	52.8%	22	40.0%
안락사	22	7.6%	2	0.3%	0	0.0%
반환	167	57.6%	5	0.6%	2	3.6%
기증	0	0.0%	0	0.0%	0	0.0%
방사	0	0.0%	15	1.9%	0	0.0%
보호중	16	5.5%	52	6.7%	1	1.8%
기타	0	0.0%	0	0.0%	0	0.0%
합계	290	100.0%	773	100.0%	55	100.0%

구분	2021년		2022년		증감	
	품종건	비품종건	품종건	비품종건	품종건	비품종건
자연사	5	9	4	5	-1	-4
입양	66	40	47	29	-19	-11
안락사	6	21	4	18	-2	-3

반환	119	52	112	55	-7	3
기증	0	0	0	0	0	0
방사	0	0	0	0	0	0
보호중	4	2	3	13	-1	11
기타	0	0	0	0	0	0
합계	200	124	170	120	-30	-4

08.연령별 처리현황

구분	0세		1세		2세	
	발생건	비율	발생건	비율	발생건	비율
자연사	285	36.7%	10	15.2%	6	9.8%
입양	418	53.8%	26	39.4%	16	26.2%
안락사	4	0.5%	4	6.1%	2	3.3%
반환	14	1.8%	17	25.8%	28	45.9%
기증	0	0.0%	0	0.0%	0	0.0%
방사	11	1.4%	1	1.5%	2	3.3%
보호중	45	5.8%	8	12.1%	7	11.5%
기타	0	0.0%	0	0.0%	0	0.0%
합계	777	100.0%	66	100.0%	61	100.0%

구분	3세		4세		5세	
	발생건	비율	발생건	비율	발생건	비율
자연사	12	19.0%	6	13.3%	6	13.3%
입양	13	20.6%	11	24.4%	10	22.2%
안락사	2	3.2%	3	6.7%	4	8.9%
반환	35	55.6%	23	51.1%	22	48.9%
기증	0	0.0%	0	0.0%	0	0.0%
방사	0	0.0%	0	0.0%	1	2.2%
보호중	1	1.6%	2	4.4%	2	4.4%
기타	0	0.0%	0	0.0%	0	0.0%
합계	63	100.0%	45	100.0%	45	100.0%

구분	06-10세		11-15세		16세 이상	
	발생건	비율	발생건	비율	발생건	비율
자연사	5	9.1%	0	0.0%	0	-
입양	12	21.8%	0	0.0%	0	-
안락사	4	7.3%	1	16.7%	0	-
반환	30	54.5%	5	83.3%	0	-
기증	0	0.0%	0	0.0%	0	-
방사	0	0.0%	0	0.0%	0	-
보호중	4	7.3%	0	0.0%	0	-
기타	0	0.0%	0	0.0%	0	-
합계	55	100.0%	6	100.0%	0	-

서구

01.축종별 발생 현황

구분	2021년		2022년		증감	증감율
	발생건	비율	발생건	비율		
개	578	59.6%	648	61.6%	70	12.1%
고양이	371	38.3%	376	35.7%	5	1.3%
기타	20	2.1%	28	2.7%	8	40.0%
합계	969	100.0%	1052	100.0%	83	8.6%

02.품종별 발생 현황[개]

구분	2021년		2022년		증감	증감율
	발생건	비율	발생건	비율		
비품종견	385	66.6%	424	65.4%	39	10.1%
품종견	193	33.4%	224	34.6%	31	16.1%
합계	578	100.0%	648	100.0%	70	12.1%

03.월별 발생 현황

구분	개		고양이		기타	
	발생건	비율	발생건	비율	발생건	비율
1월	41	6.3%	3	0.8%	0	0.0%
2월	51	7.9%	15	4.0%	0	0.0%
3월	83	12.8%	4	1.1%	3	10.7%
4월	40	6.2%	25	6.6%	4	14.3%
5월	61	9.4%	75	19.9%	2	7.1%
6월	42	6.5%	30	8.0%	3	10.7%
7월	51	7.9%	43	11.4%	0	0.0%
8월	52	8.0%	61	16.2%	4	14.3%
9월	57	8.8%	41	10.9%	2	7.1%
10월	44	6.8%	40	10.6%	4	14.3%
11월	62	9.6%	28	7.4%	4	14.3%
12월	64	9.9%	11	2.9%	2	7.1%
합계	648	100.0%	376	100.0%	28	100.0%

04.연령별 발생 현황

구분	개		고양이		기타	
	발생건	비율	발생건	비율	발생건	비율
0세	291	44.9%	329	87.5%	18	64.3%
1세	90	13.9%	20	5.3%	8	28.6%
2세	84	13.0%	12	3.2%	2	7.1%

3세	70	10.8%	9	2.4%	0	0.0%
4세	25	3.9%	2	0.5%	0	0.0%
5세	27	4.2%	3	0.8%	0	0.0%
06-10세	57	8.8%	1	0.3%	0	0.0%
11-15세	4	0.6%	0	0.0%	0	0.0%
16세 이상	0	0.0%	0	0.0%	0	0.0%
합계	648	100.0%	376	100.0%	28	100.0%

05.유실 · 유기동물 처리 현황

구분	2021년		2022년		증감	
	발생건	비율	발생건	비율	발생건	비율
자연사	201	20.7%	266	25.3%	65	32.3%
입양	449	46.3%	409	38.9%	-40	-8.9%
안락사	65	6.7%	79	7.5%	14	21.5%
반환	165	17.0%	183	17.4%	18	10.9%
기증	24	2.5%	61	5.8%	37	154.2%
방사	3	0.3%	15	1.4%	12	400.0%
보호중	62	6.4%	39	3.7%	-23	-37.1%
기타	0	0.0%	0	0.0%	0	-
합계	969	100.0%	1052	100.0%	83	8.6%

06.축종별 유실 · 유기동물 처리 현황

구분	개		고양이		기타	
	발생건	비율	발생건	비율	발생건	비율
자연사	94	14.5%	171	45.5%	1	3.6%
입양	223	34.4%	165	43.9%	21	75.0%
안락사	71	11.0%	7	1.9%	1	3.6%
반환	177	27.3%	4	1.1%	2	7.1%
기증	50	7.7%	9	2.4%	2	7.1%
방사	0	0.0%	15	4.0%	0	0.0%
보호중	33	5.1%	5	1.3%	1	3.6%
기타	0	0.0%	0	0.0%	0	0.0%
합계	648	100.0%	376	100.0%	28	100.0%

구분	2021년		2022년		증감	
	품종건	비품종건	품종건	비품종건	품종건	비품종건
자연사	2	25	4	90	2	65
입양	67	182	72	151	5	-31
안락사	1	61	1	70	0	9
반환	103	58	129	48	26	-10

기증	12	11	16	34	4	23
방사	0	0	0	0	0	0
보호중	8	48	2	31	-6	-17
기타	0	0	0	0	0	0
합계	193	385	224	424	31	39

08.연령별 처리현황

구분	0세		1세		2세	
	발생건	비율	발생건	비율	발생건	비율
자연사	230	36.1%	14	11.9%	9	9.2%
입양	279	43.7%	40	33.9%	33	33.7%
안락사	42	6.6%	19	16.1%	5	5.1%
반환	15	2.4%	34	28.8%	37	37.8%
기증	40	6.3%	4	3.4%	3	3.1%
방사	5	0.8%	2	1.7%	8	8.2%
보호중	27	4.2%	5	4.2%	3	3.1%
기타	0	0.0%	0	0.0%	0	0.0%
합계	638	100.0%	118	100.0%	98	100.0%

구분	3세		4세		5세	
	발생건	비율	발생건	비율	발생건	비율
자연사	8	10.1%	1	3.7%	2	6.7%
입양	31	39.2%	6	22.2%	8	26.7%
안락사	5	6.3%	3	11.1%	3	10.0%
반환	29	36.7%	13	48.1%	14	46.7%
기증	3	3.8%	4	14.8%	3	10.0%
방사	0	0.0%	0	0.0%	0	0.0%
보호중	3	3.8%	0	0.0%	0	0.0%
기타	0	0.0%	0	0.0%	0	0.0%
합계	79	100.0%	27	100.0%	30	100.0%

구분	06-10세		11-15세		16세 이상	
	발생건	비율	발생건	비율	발생건	비율
자연사	2	3.4%	0	0.0%	0	-
입양	12	20.7%	0	0.0%	0	-
안락사	2	3.4%	0	0.0%	0	-
반환	37	63.8%	4	100.0%	0	-
기증	4	6.9%	0	0.0%	0	-
방사	0	0.0%	0	0.0%	0	-
보호중	1	1.7%	0	0.0%	0	-
기타	0	0.0%	0	0.0%	0	-
합계	58	100.0%	4	100.0%	0	-

연수구

01.축종별 발생 현황

구분	2021년		2022년		증감	증감율
	발생건	비율	발생건	비율		
개	150	46.9%	105	40.4%	-45	-30.0%
고양이	161	50.3%	148	56.9%	-13	-8.1%
기타	9	2.8%	7	2.7%	-2	-22.2%
합계	320	100.0%	260	100.0%	-60	-18.8%

02.품종별 발생 현황[개]

구분	2021년		2022년		증감	증감율
	발생건	비율	발생건	비율		
비품종견	75	50.0%	32	30.5%	-43	-57.3%
품종견	75	50.0%	73	69.5%	-2	-2.7%
합계	150	100.0%	105	100.0%	-45	-30.0%

03.월별 발생 현황

구분	개		고양이		기타	
	발생건	비율	발생건	비율	발생건	비율
1월	3	2.9%	4	2.7%	1	14.3%
2월	4	3.8%	2	1.4%	1	14.3%
3월	10	9.5%	4	2.7%	1	14.3%
4월	8	7.6%	17	11.5%	0	0.0%
5월	9	8.6%	27	18.2%	1	14.3%
6월	6	5.7%	19	12.8%	0	0.0%
7월	19	18.1%	21	14.2%	1	14.3%
8월	11	10.5%	14	9.5%	1	14.3%
9월	7	6.7%	8	5.4%	1	14.3%
10월	7	6.7%	18	12.2%	0	0.0%
11월	13	12.4%	8	5.4%	0	0.0%
12월	8	7.6%	6	4.1%	0	0.0%
합계	105	100.0%	148	100.0%	7	100.0%

04.연령별 발생 현황

구분	개		고양이		기타	
	발생건	비율	발생건	비율	발생건	비율
0세	15	14.3%	114	77.0%	4	57.1%
1세	21	20.0%	12	8.1%	1	14.3%
2세	18	17.1%	12	8.1%	2	28.6%

3세	16	15.2%	9	6.1%	0	0.0%
4세	6	5.7%	0	0.0%	0	0.0%
5세	8	7.6%	1	0.7%	0	0.0%
06-10세	17	16.2%	0	0.0%	0	0.0%
11-15세	3	2.9%	0	0.0%	0	0.0%
16세 이상	1	1.0%	0	0.0%	0	0.0%
합계	105	100.0%	148	100.0%	7	100.0%

05.유실 · 유기동물 처리 현황

구분	2021년		2022년		증감	
	발생건	비율	발생건	비율	발생건	비율
자연사	151	47.2%	150	57.7%	-1	-0.7%
입양	83	25.9%	47	18.1%	-36	-43.4%
안락사	15	4.7%	6	2.3%	-9	-60.0%
반환	51	15.9%	41	15.8%	-10	-19.6%
기증	0	0.0%	5	1.9%	5	-
방사	2	0.6%	1	0.4%	-1	-50.0%
보호중	18	5.6%	10	3.8%	-8	-44.4%
기타	0	0.0%	0	0.0%	0	-
합계	320	100.0%	260	100.0%	-60	-18.8%

06.축종별 유실 · 유기동물 처리 현황

구분	개		고양이		기타	
	발생건	비율	발생건	비율	발생건	비율
자연사	17	16.2%	130	87.8%	3	42.9%
입양	33	31.4%	12	8.1%	2	28.6%
안락사	6	5.7%	0	0.0%	0	0.0%
반환	38	36.2%	1	0.7%	2	28.6%
기증	5	4.8%	0	0.0%	0	0.0%
방사	0	0.0%	1	0.7%	0	0.0%
보호중	6	5.7%	4	2.7%	0	0.0%
기타	0	0.0%	0	0.0%	0	0.0%
합계	105	100.0%	148	100.0%	7	100.0%

구분	2021년		2022년		증감	
	품종건	비품종건	품종건	비품종건	품종건	비품종건
자연사	5	23	7	10	2	-13
입양	29	18	27	6	-2	-12
안락사	1	13	0	6	-1	-7
반환	38	8	32	6	-6	-2

기증	0	0	4	1	4	1
방사	0	0	0	0	0	0
보호중	2	13	3	3	1	-10
기타	0	0	0	0	0	0
합계	75	75	73	32	-2	-43

08.연령별 처리현황

구분	0세		1세		2세	
	발생건	비율	발생건	비율	발생건	비율
자연사	107	80.5%	15	44.1%	15	46.9%
입양	15	11.3%	8	23.5%	7	21.9%
안락사	0	0.0%	2	5.9%	0	0.0%
반환	3	2.3%	5	14.7%	8	25.0%
기증	0	0.0%	3	8.8%	1	3.1%
방사	0	0.0%	0	0.0%	0	0.0%
보호중	8	6.0%	1	2.9%	1	3.1%
기타	0	0.0%	0	0.0%	0	0.0%
합계	133	100.0%	34	100.0%	32	100.0%

구분	3세		4세		5세	
	발생건	비율	발생건	비율	발생건	비율
자연사	9	36.0%	0	0.0%	0	0.0%
입양	7	28.0%	1	16.7%	3	33.3%
안락사	3	12.0%	1	16.7%	0	0.0%
반환	5	20.0%	4	66.7%	6	66.7%
기증	0	0.0%	0	0.0%	0	0.0%
방사	1	4.0%	0	0.0%	0	0.0%
보호중	0	0.0%	0	0.0%	0	0.0%
기타	0	0.0%	0	0.0%	0	0.0%
합계	25	100.0%	6	100.0%	9	100.0%

구분	06-10세		11-15세		16세 이상	
	발생건	비율	발생건	비율	발생건	비율
자연사	3	17.6%	1	33.3%	0	0.0%
입양	6	35.3%	0	0.0%	0	0.0%
안락사	0	0.0%	0	0.0%	0	0.0%
반환	7	41.2%	2	66.7%	1	100.0%
기증	1	5.9%	0	0.0%	0	0.0%
방사	0	0.0%	0	0.0%	0	0.0%
보호중	0	0.0%	0	0.0%	0	0.0%
기타	0	0.0%	0	0.0%	0	0.0%
합계	17	100.0%	3	100.0%	1	100.0%

용진군

01.축종별 발생 현황

구분	2021년		2022년		증감	증감율
	발생건	비율	발생건	비율		
개	48	78.7%	115	90.6%	67	139.6%
고양이	13	21.3%	12	9.4%	-1	-7.7%
기타	0	0.0%	0	0.0%	0	-
합계	61	100.0%	127	100.0%	66	108.2%

02.품종별 발생 현황[개]

구분	2021년		2022년		증감	증감율
	발생건	비율	발생건	비율		
비품종견	42	87.5%	107	93.0%	65	154.8%
품종견	6	12.5%	8	7.0%	2	33.3%
합계	48	100.0%	115	100.0%	67	139.6%

03.월별 발생 현황

구분	개		고양이		기타	
	발생건	비율	발생건	비율	발생건	비율
1월	10	8.7%	0	0.0%	0	-
2월	1	0.9%	0	0.0%	0	-
3월	7	6.1%	0	0.0%	0	-
4월	13	11.3%	0	0.0%	0	-
5월	12	10.4%	4	33.3%	0	-
6월	7	6.1%	3	25.0%	0	-
7월	27	23.5%	1	8.3%	0	-
8월	11	9.6%	0	0.0%	0	-
9월	7	6.1%	1	8.3%	0	-
10월	4	3.5%	2	16.7%	0	-
11월	15	13.0%	1	8.3%	0	-
12월	1	0.9%	0	0.0%	0	-
합계	115	100.0%	12	100.0%	0	-

04.연령별 발생 현황

구분	개		고양이		기타	
	발생건	비율	발생건	비율	발생건	비율
0세	78	67.8%	11	91.7%	0	-
1세	11	9.6%	0	0.0%	0	-
2세	11	9.6%	1	8.3%	0	-

3세	7	6.1%	0	0.0%	0	-
4세	2	1.7%	0	0.0%	0	-
5세	2	1.7%	0	0.0%	0	-
06-10세	3	2.6%	0	0.0%	0	-
11-15세	1	0.9%	0	0.0%	0	-
16세 이상	0	0.0%	0	0.0%	0	-
합계	115	100.0%	12	100.0%	0	-

05.유실 · 유기동물 처리 현황

구분	2021년		2022년		증감	
	발생건	비율	발생건	비율	발생건	비율
자연사	24	39.3%	53	41.7%	29	120.8%
입양	24	39.3%	43	33.9%	19	79.2%
안락사	8	13.1%	17	13.4%	9	112.5%
반환	1	1.6%	1	0.8%	0	0.0%
기증	0	0.0%	11	8.7%	11	-
방사	0	0.0%	0	0.0%	0	-
보호중	4	6.6%	2	1.6%	-2	-50.0%
기타	0	0.0%	0	0.0%	0	-
합계	61	100.0%	127	100.0%	66	108.2%

06.축종별 유실 · 유기동물 처리 현황

구분	개		고양이		기타	
	발생건	비율	발생건	비율	발생건	비율
자연사	43	37.4%	10	83.3%	0	-
입양	41	35.7%	2	16.7%	0	-
안락사	17	14.8%	0	0.0%	0	-
반환	1	0.9%	0	0.0%	0	-
기증	11	9.6%	0	0.0%	0	-
방사	0	0.0%	0	0.0%	0	-
보호중	2	1.7%	0	0.0%	0	-
기타	0	0.0%	0	0.0%	0	-
합계	115	100.0%	12	100.0%	0	-

구분	2021년		2022년		증감	
	품종건	비품종건	품종건	비품종건	품종건	비품종건
자연사	1	12	0	43	-1	31
입양	4	19	7	34	3	15
안락사	1	6	0	17	-1	11
반환	0	1	0	1	0	0

기증	0	0	1	10	1	10
방사	0	0	0	0	0	0
보호중	0	4	0	2	0	-2
기타	0	0	0	0	0	0
합계	6	42	8	107	2	65

08.연령별 처리현황

구분	0세		1세		2세	
	발생건	비율	발생건	비율	발생건	비율
자연사	48	53.9%	2	18.2%	3	25.0%
입양	30	33.7%	2	18.2%	2	16.7%
안락사	4	4.5%	5	45.5%	4	33.3%
반환	0	0.0%	1	9.1%	0	0.0%
기증	7	7.9%	1	9.1%	1	8.3%
방사	0	0.0%	0	0.0%	0	0.0%
보호중	0	0.0%	0	0.0%	2	16.7%
기타	0	0.0%	0	0.0%	0	0.0%
합계	89	100.0%	11	100.0%	12	100.0%

구분	3세		4세		5세	
	발생건	비율	발생건	비율	발생건	비율
자연사	0	0.0%	0	0.0%	0	0.0%
입양	2	28.6%	2	100.0%	2	100.0%
안락사	4	57.1%	0	0.0%	0	0.0%
반환	0	0.0%	0	0.0%	0	0.0%
기증	1	14.3%	0	0.0%	0	0.0%
방사	0	0.0%	0	0.0%	0	0.0%
보호중	0	0.0%	0	0.0%	0	0.0%
기타	0	0.0%	0	0.0%	0	0.0%
합계	7	100.0%	2	100.0%	2	100.0%

구분	06-10세		11-15세		16세 이상	
	발생건	비율	발생건	비율	발생건	비율
자연사	0	0.0%	0	0.0%	0	-
입양	2	66.7%	1	100.0%	0	-
안락사	0	0.0%	0	0.0%	0	-
반환	0	0.0%	0	0.0%	0	-
기증	1	33.3%	0	0.0%	0	-
방사	0	0.0%	0	0.0%	0	-
보호중	0	0.0%	0	0.0%	0	-
기타	0	0.0%	0	0.0%	0	-
합계	3	100.0%	1	100.0%	0	-

중구

01.축종별 발생 현황

구분	2021년		2022년		증감	증감율
	발생건	비율	발생건	비율		
개	389	47.6%	313	42.1%	-76	-19.5%
고양이	423	51.8%	418	56.2%	-5	-1.2%
기타	5	0.6%	13	1.7%	8	160.0%
합계	817	100.0%	744	100.0%	-73	-8.9%

02.품종별 발생 현황[개]

구분	2021년		2022년		증감	증감율
	발생건	비율	발생건	비율		
비품종견	296	76.1%	217	69.3%	-79	-26.7%
품종견	93	23.9%	96	30.7%	3	3.2%
합계	389	100.0%	313	100.0%	-76	-19.5%

03.월별 발생 현황

구분	개		고양이		기타	
	발생건	비율	발생건	비율	발생건	비율
1월	29	9.3%	8	1.9%	0	0.0%
2월	34	10.9%	16	3.8%	0	0.0%
3월	18	5.8%	5	1.2%	1	7.7%
4월	27	8.6%	16	3.8%	0	0.0%
5월	23	7.3%	63	15.1%	2	15.4%
6월	33	10.5%	67	16.0%	1	7.7%
7월	24	7.7%	61	14.6%	1	7.7%
8월	32	10.2%	35	8.4%	0	0.0%
9월	45	14.4%	56	13.4%	2	15.4%
10월	16	5.1%	51	12.2%	6	46.2%
11월	11	3.5%	25	6.0%	0	0.0%
12월	21	6.7%	15	3.6%	0	0.0%
합계	313	100.0%	418	100.0%	13	100.0%

04.연령별 발생 현황

구분	개		고양이		기타	
	발생건	비율	발생건	비율	발생건	비율
0세	125	39.9%	359	85.9%	9	69.2%
1세	60	19.2%	19	4.5%	3	23.1%
2세	42	13.4%	24	5.7%	1	7.7%

3세	22	7.0%	11	2.6%	0	0.0%
4세	29	9.3%	4	1.0%	0	0.0%
5세	14	4.5%	0	0.0%	0	0.0%
06-10세	18	5.8%	1	0.2%	0	0.0%
11-15세	3	1.0%	0	0.0%	0	0.0%
16세 이상	0	0.0%	0	0.0%	0	0.0%
합계	313	100.0%	418	100.0%	13	100.0%

05.유실 · 유기동물 처리 현황

구분	2021년		2022년		증감	
	발생건	비율	발생건	비율	발생건	비율
자연사	206	25.2%	148	19.9%	-58	-28.2%
입양	383	46.9%	292	39.2%	-91	-23.8%
안락사	72	8.8%	69	9.3%	-3	-4.2%
반환	82	10.0%	93	12.5%	11	13.4%
기증	0	0.0%	1	0.1%	1	-
방사	47	5.8%	125	16.8%	78	166.0%
보호중	27	3.3%	16	2.2%	-11	-40.7%
기타	0	0.0%	0	0.0%	0	-
합계	817	100.0%	744	100.0%	-73	-8.9%

06.축종별 유실 · 유기동물 처리 현황

구분	개		고양이		기타	
	발생건	비율	발생건	비율	발생건	비율
자연사	22	7.0%	126	30.1%	0	0.0%
입양	133	42.5%	152	36.4%	7	53.8%
안락사	62	19.8%	6	1.4%	1	7.7%
반환	89	28.4%	2	0.5%	2	15.4%
기증	0	0.0%	0	0.0%	1	7.7%
방사	0	0.0%	123	29.4%	2	15.4%
보호중	7	2.2%	9	2.2%	0	0.0%
기타	0	0.0%	0	0.0%	0	0.0%
합계	313	100.0%	418	100.0%	13	100.0%

구분	2021년		2022년		증감	
	품종건	비품종건	품종건	비품종건	품종건	비품종건
자연사	0	27	4	18	4	-9
입양	36	172	28	105	-8	-67
안락사	11	54	10	52	-1	-2
반환	41	25	51	38	10	13

기증	0	0	0	0	0	0
방사	0	0	0	0	0	0
보호중	5	18	3	4	-2	-14
기타	0	0	0	0	0	0
합계	93	296	96	217	3	-79

08.연령별 처리현황

구분	0세		1세		2세	
	발생건	비율	발생건	비율	발생건	비율
자연사	123	24.9%	7	8.5%	9	13.4%
입양	226	45.8%	33	40.2%	13	19.4%
안락사	25	5.1%	13	15.9%	16	23.9%
반환	10	2.0%	16	19.5%	17	25.4%
기증	1	0.2%	0	0.0%	0	0.0%
방사	100	20.3%	11	13.4%	10	14.9%
보호중	8	1.6%	2	2.4%	2	3.0%
기타	0	0.0%	0	0.0%	0	0.0%
합계	493	100.0%	82	100.0%	67	100.0%

구분	3세		4세		5세	
	발생건	비율	발생건	비율	발생건	비율
자연사	6	18.2%	1	3.0%	1	7.1%
입양	4	12.1%	7	21.2%	4	28.6%
안락사	7	21.2%	4	12.1%	1	7.1%
반환	11	33.3%	18	54.5%	8	57.1%
기증	0	0.0%	0	0.0%	0	0.0%
방사	4	12.1%	0	0.0%	0	0.0%
보호중	1	3.0%	3	9.1%	0	0.0%
기타	0	0.0%	0	0.0%	0	0.0%
합계	33	100.0%	33	100.0%	14	100.0%

구분	06-10세		11-15세		16세 이상	
	발생건	비율	발생건	비율	발생건	비율
자연사	0	0.0%	1	33.3%	0	-
입양	5	26.3%	0	0.0%	0	-
안락사	2	10.5%	1	33.3%	0	-
반환	12	63.2%	1	33.3%	0	-
기증	0	0.0%	0	0.0%	0	-
방사	0	0.0%	0	0.0%	0	-
보호중	0	0.0%	0	0.0%	0	-
기타	0	0.0%	0	0.0%	0	-
합계	19	100.0%	3	100.0%	0	-

광주광역시

광산구

01.축종별 발생 현황

구분	2021년		2022년		증감	증감율
	발생건	비율	발생건	비율		
개	487	58.7%	420	51.9%	-67	-13.8%
고양이	331	39.9%	375	46.4%	44	13.3%
기타	11	1.3%	14	1.7%	3	27.3%
합계	829	100.0%	809	100.0%	-20	-2.4%

02.품종별 발생 현황[개]

구분	2021년		2022년		증감	증감율
	발생건	비율	발생건	비율		
비품종견	325	66.7%	297	70.7%	-28	-8.6%
품종견	162	33.3%	123	29.3%	-39	-24.1%
합계	487	100.0%	420	100.0%	-67	-13.8%

03.월별 발생 현황

구분	개		고양이		기타	
	발생건	비율	발생건	비율	발생건	비율
1월	38	9.0%	10	2.7%	2	14.3%
2월	43	10.2%	5	1.3%	1	7.1%
3월	31	7.4%	8	2.1%	3	21.4%
4월	25	6.0%	15	4.0%	0	0.0%
5월	35	8.3%	49	13.1%	0	0.0%
6월	39	9.3%	39	10.4%	1	7.1%
7월	52	12.4%	51	13.6%	1	7.1%
8월	36	8.6%	48	12.8%	1	7.1%
9월	36	8.6%	35	9.3%	3	21.4%
10월	27	6.4%	76	20.3%	0	0.0%
11월	32	7.6%	25	6.7%	2	14.3%
12월	26	6.2%	14	3.7%	0	0.0%
합계	420	100.0%	375	100.0%	14	100.0%

04.연령별 발생 현황

구분	개		고양이		기타	
	발생건	비율	발생건	비율	발생건	비율
0세	182	43.3%	314	83.7%	9	64.3%
1세	53	12.6%	12	3.2%	4	28.6%
2세	74	17.6%	17	4.5%	0	0.0%

3세	29	6.9%	16	4.3%	1	7.1%
4세	15	3.6%	6	1.6%	0	0.0%
5세	18	4.3%	7	1.9%	0	0.0%
06-10세	43	10.2%	3	0.8%	0	0.0%
11-15세	6	1.4%	0	0.0%	0	0.0%
16세 이상	0	0.0%	0	0.0%	0	0.0%
합계	420	100.0%	375	100.0%	14	100.0%

05.유실 · 유기동물 처리 현황

구분	2021년		2022년		증감	
	발생건	비율	발생건	비율	발생건	비율
자연사	363	43.8%	356	44.0%	-7	-1.9%
입양	169	20.4%	176	21.8%	7	4.1%
안락사	84	10.1%	70	8.7%	-14	-16.7%
반환	124	15.0%	117	14.5%	-7	-5.6%
기증	3	0.4%	7	0.9%	4	133.3%
방사	3	0.4%	2	0.2%	-1	-33.3%
보호중	83	10.0%	81	10.0%	-2	-2.4%
기타	0	0.0%	0	0.0%	0	-
합계	829	100.0%	809	100.0%	-20	-2.4%

06.축종별 유실 · 유기동물 처리 현황

구분	개		고양이		기타	
	발생건	비율	발생건	비율	발생건	비율
자연사	79	18.8%	275	73.3%	2	14.3%
입양	109	26.0%	60	16.0%	7	50.0%
안락사	65	15.5%	5	1.3%	0	0.0%
반환	111	26.4%	5	1.3%	1	7.1%
기증	4	1.0%	0	0.0%	3	21.4%
방사	1	0.2%	0	0.0%	1	7.1%
보호중	51	12.1%	30	8.0%	0	0.0%
기타	0	0.0%	0	0.0%	0	0.0%
합계	420	100.0%	375	100.0%	14	100.0%

구분	2021년		2022년		증감	
	품종건	비품종건	품종건	비품종건	품종건	비품종건
자연사	5	93	2	77	-3	-16
입양	61	72	38	71	-23	-1
안락사	6	75	2	63	-4	-12
반환	83	36	76	35	-7	-1

기증	0	0	1	3	1	3
방사	0	1	0	1	0	0
보호중	7	48	4	47	-3	-1
기타	0	0	0	0	0	0
합계	162	325	123	297	-39	-28

08.연령별 처리현황

구분	0세		1세		2세	
	발생건	비율	발생건	비율	발생건	비율
자연사	309	61.2%	12	17.4%	11	12.1%
입양	114	22.6%	16	23.2%	21	23.1%
안락사	38	7.5%	8	11.6%	14	15.4%
반환	10	2.0%	17	24.6%	23	25.3%
기증	3	0.6%	1	1.4%	0	0.0%
방사	0	0.0%	1	1.4%	0	0.0%
보호중	31	6.1%	14	20.3%	22	24.2%
기타	0	0.0%	0	0.0%	0	0.0%
합계	505	100.0%	69	100.0%	91	100.0%

구분	3세		4세		5세	
	발생건	비율	발생건	비율	발생건	비율
자연사	12	26.1%	3	14.3%	4	16.0%
입양	4	8.7%	3	14.3%	4	16.0%
안락사	4	8.7%	2	9.5%	3	12.0%
반환	19	41.3%	9	42.9%	10	40.0%
기증	1	2.2%	0	0.0%	1	4.0%
방사	1	2.2%	0	0.0%	0	0.0%
보호중	5	10.9%	4	19.0%	3	12.0%
기타	0	0.0%	0	0.0%	0	0.0%
합계	46	100.0%	21	100.0%	25	100.0%

구분	06-10세		11-15세		16세 이상	
	발생건	비율	발생건	비율	발생건	비율
자연사	4	8.7%	1	16.7%	0	-
입양	14	30.4%	0	0.0%	0	-
안락사	1	2.2%	0	0.0%	0	-
반환	24	52.2%	5	83.3%	0	-
기증	1	2.2%	0	0.0%	0	-
방사	0	0.0%	0	0.0%	0	-
보호중	2	4.3%	0	0.0%	0	-
기타	0	0.0%	0	0.0%	0	-
합계	46	100.0%	6	100.0%	0	-

남구

01.축종별 발생 현황

구분	2021년		2022년		증감	증감율
	발생건	비율	발생건	비율		
개	174	34.9%	156	33.5%	-18	-10.3%
고양이	315	63.1%	305	65.5%	-10	-3.2%
기타	10	2.0%	5	1.1%	-5	-50.0%
합계	499	100.0%	466	100.0%	-33	-6.6%

02.품종별 발생 현황[개]

구분	2021년		2022년		증감	증감율
	발생건	비율	발생건	비율		
비품종견	89	51.1%	87	55.8%	-2	-2.2%
품종견	85	48.9%	69	44.2%	-16	-18.8%
합계	174	100.0%	156	100.0%	-18	-10.3%

03.월별 발생 현황

구분	개		고양이		기타	
	발생건	비율	발생건	비율	발생건	비율
1월	12	7.7%	4	1.3%	0	0.0%
2월	19	12.2%	5	1.6%	0	0.0%
3월	12	7.7%	17	5.6%	0	0.0%
4월	21	13.5%	22	7.2%	1	20.0%
5월	14	9.0%	51	16.7%	1	20.0%
6월	10	6.4%	39	12.8%	1	20.0%
7월	17	10.9%	46	15.1%	0	0.0%
8월	10	6.4%	26	8.5%	0	0.0%
9월	6	3.8%	18	5.9%	0	0.0%
10월	12	7.7%	32	10.5%	2	40.0%
11월	9	5.8%	38	12.5%	0	0.0%
12월	14	9.0%	7	2.3%	0	0.0%
합계	156	100.0%	305	100.0%	5	100.0%

04.연령별 발생 현황

구분	개		고양이		기타	
	발생건	비율	발생건	비율	발생건	비율
0세	52	33.3%	278	91.1%	2	40.0%
1세	23	14.7%	3	1.0%	3	60.0%
2세	19	12.2%	9	3.0%	0	0.0%

3세	16	10.3%	9	3.0%	0	0.0%
4세	10	6.4%	2	0.7%	0	0.0%
5세	10	6.4%	3	1.0%	0	0.0%
06-10세	24	15.4%	1	0.3%	0	0.0%
11-15세	1	0.6%	0	0.0%	0	0.0%
16세 이상	1	0.6%	0	0.0%	0	0.0%
합계	156	100.0%	305	100.0%	5	100.0%

05.유실 · 유기동물 처리 현황

구분	2021년		2022년		증감	
	발생건	비율	발생건	비율	발생건	비율
자연사	263	52.7%	250	53.6%	-13	-4.9%
입양	103	20.6%	88	18.9%	-15	-14.6%
안락사	33	6.6%	17	3.6%	-16	-48.5%
반환	59	11.8%	60	12.9%	1	1.7%
기증	0	0.0%	3	0.6%	3	-
방사	9	1.8%	0	0.0%	-9	-100.0%
보호중	32	6.4%	48	10.3%	16	50.0%
기타	0	0.0%	0	0.0%	0	-
합계	499	100.0%	466	100.0%	-33	-6.6%

06.축종별 유실 · 유기동물 처리 현황

구분	개		고양이		기타	
	발생건	비율	발생건	비율	발생건	비율
자연사	24	15.4%	224	73.4%	2	40.0%
입양	39	25.0%	47	15.4%	2	40.0%
안락사	16	10.3%	1	0.3%	0	0.0%
반환	58	37.2%	2	0.7%	0	0.0%
기증	2	1.3%	0	0.0%	1	20.0%
방사	0	0.0%	0	0.0%	0	0.0%
보호중	17	10.9%	31	10.2%	0	0.0%
기타	0	0.0%	0	0.0%	0	0.0%
합계	156	100.0%	305	100.0%	5	100.0%

구분	2021년		2022년		증감	
	품종건	비품종건	품종건	비품종건	품종건	비품종건
자연사	7	22	2	22	-5	0
입양	27	20	18	21	-9	1
안락사	5	24	2	14	-3	-10

반환	45	13	37	21	-8	8
기증	0	0	2	0	2	0
방사	0	1	0	0	0	-1
보호중	1	9	8	9	7	0
기타	0	0	0	0	0	0
합계	85	89	69	87	-16	-2

08.연령별 처리현황

구분	0세		1세		2세	
	발생건	비율	발생건	비율	발생건	비율
자연사	231	69.6%	2	6.9%	5	17.9%
입양	62	18.7%	5	17.2%	6	21.4%
안락사	5	1.5%	5	17.2%	1	3.6%
반환	11	3.3%	7	24.1%	8	28.6%
기증	1	0.3%	0	0.0%	1	3.6%
방사	0	0.0%	0	0.0%	0	0.0%
보호중	22	6.6%	10	34.5%	7	25.0%
기타	0	0.0%	0	0.0%	0	0.0%
합계	332	100.0%	29	100.0%	28	100.0%

구분	3세		4세		5세	
	발생건	비율	발생건	비율	발생건	비율
자연사	7	28.0%	2	16.7%	1	7.7%
입양	4	16.0%	3	25.0%	4	30.8%
안락사	1	4.0%	0	0.0%	2	15.4%
반환	9	36.0%	6	50.0%	4	30.8%
기증	0	0.0%	0	0.0%	0	0.0%
방사	0	0.0%	0	0.0%	0	0.0%
보호중	4	16.0%	1	8.3%	2	15.4%
기타	0	0.0%	0	0.0%	0	0.0%
합계	25	100.0%	12	100.0%	13	100.0%

구분	06-10세		11-15세		16세 이상	
	발생건	비율	발생건	비율	발생건	비율
자연사	2	8.0%	0	0.0%	0	0.0%
입양	4	16.0%	0	0.0%	0	0.0%
안락사	3	12.0%	0	0.0%	0	0.0%
반환	13	52.0%	1	100.0%	1	100.0%
기증	1	4.0%	0	0.0%	0	0.0%
방사	0	0.0%	0	0.0%	0	0.0%
보호중	2	8.0%	0	0.0%	0	0.0%
기타	0	0.0%	0	0.0%	0	0.0%
합계	25	100.0%	1	100.0%	1	100.0%

동구

01.축종별 발생 현황

구분	2021년		2022년		증감	증감율
	발생건	비율	발생건	비율		
개	124	38.5%	128	42.0%	4	3.2%
고양이	198	61.5%	175	57.4%	-23	-11.6%
기타	0	0.0%	2	0.7%	2	-
합계	322	100.0%	305	100.0%	-17	-5.3%

02.품종별 발생 현황[개]

구분	2021년		2022년		증감	증감율
	발생건	비율	발생건	비율		
비품종견	77	62.1%	84	65.6%	7	9.1%
품종견	47	37.9%	44	34.4%	-3	-6.4%
합계	124	100.0%	128	100.0%	4	3.2%

03.월별 발생 현황

구분	개		고양이		기타	
	발생건	비율	발생건	비율	발생건	비율
1월	6	4.7%	3	1.7%	0	0.0%
2월	5	3.9%	1	0.6%	0	0.0%
3월	19	14.8%	2	1.1%	1	50.0%
4월	12	9.4%	14	8.0%	0	0.0%
5월	5	3.9%	34	19.4%	0	0.0%
6월	3	2.3%	22	12.6%	0	0.0%
7월	8	6.3%	26	14.9%	0	0.0%
8월	4	3.1%	19	10.9%	0	0.0%
9월	19	14.8%	18	10.3%	0	0.0%
10월	11	8.6%	20	11.4%	0	0.0%
11월	17	13.3%	7	4.0%	0	0.0%
12월	19	14.8%	9	5.1%	1	50.0%
합계	128	100.0%	175	100.0%	2	100.0%

구분	개		고양이		기타	
	발생건	비율	발생건	비율	발생건	비율
0세	45	35.2%	153	87.4%	1	50.0%
1세	12	9.4%	3	1.7%	1	50.0%
2세	24	18.8%	7	4.0%	0	0.0%
3세	18	14.1%	7	4.0%	0	0.0%

4세	9	7.0%	1	0.6%	0	0.0%
5세	4	3.1%	1	0.6%	0	0.0%
06-10세	14	10.9%	3	1.7%	0	0.0%
11-15세	0	0.0%	0	0.0%	0	0.0%
16세 이상	2	1.6%	0	0.0%	0	0.0%
합계	128	100.0%	175	100.0%	2	100.0%

05.유실 · 유기동물 처리 현황

구분	2021년		2022년		증감	
	발생건	비율	발생건	비율	발생건	비율
자연사	179	55.6%	156	51.1%	-23	-12.8%
입양	61	18.9%	50	16.4%	-11	-18.0%
안락사	19	5.9%	22	7.2%	3	15.8%
반환	37	11.5%	50	16.4%	13	35.1%
기증	0	0.0%	0	0.0%	0	-
방사	2	0.6%	0	0.0%	-2	-100.0%
보호중	24	7.5%	27	8.9%	3	12.5%
기타	0	0.0%	0	0.0%	0	-
합계	322	100.0%	305	100.0%	-17	-5.3%

06.축종별 유실 · 유기동물 처리 현황

구분	개		고양이		기타	
	발생건	비율	발생건	비율	발생건	비율
자연사	13	10.2%	142	81.1%	1	50.0%
입양	29	22.7%	20	11.4%	1	50.0%
안락사	20	15.6%	2	1.1%	0	0.0%
반환	50	39.1%	0	0.0%	0	0.0%
기증	0	0.0%	0	0.0%	0	0.0%
방사	0	0.0%	0	0.0%	0	0.0%
보호중	16	12.5%	11	6.3%	0	0.0%
기타	0	0.0%	0	0.0%	0	0.0%
합계	128	100.0%	175	100.0%	2	100.0%

구분	2021년		2022년		증감	
	품종건	비품종건	품종건	비품종건	품종건	비품종건
자연사	3	19	1	12	-2	-7
입양	18	17	16	13	-2	-4
안락사	1	16	1	19	0	3
반환	22	13	25	25	3	12

기증	0	0	0	0	0	0
방사	1	1	0	0	-1	-1
보호중	2	11	1	15	-1	4
기타	0	0	0	0	0	0
합계	47	77	44	84	-3	7

08.연령별 처리현황

구분	0세		1세		2세	
	발생건	비율	발생건	비율	발생건	비율
자연사	143	71.9%	1	6.3%	4	12.9%
입양	28	14.1%	5	31.3%	6	19.4%
안락사	8	4.0%	2	12.5%	6	19.4%
반환	7	3.5%	6	37.5%	12	38.7%
기증	0	0.0%	0	0.0%	0	0.0%
방사	0	0.0%	0	0.0%	0	0.0%
보호중	13	6.5%	2	12.5%	3	9.7%
기타	0	0.0%	0	0.0%	0	0.0%
합계	199	100.0%	16	100.0%	31	100.0%

구분	3세		4세		5세	
	발생건	비율	발생건	비율	발생건	비율
자연사	3	12.0%	1	10.0%	0	0.0%
입양	6	24.0%	2	20.0%	1	20.0%
안락사	4	16.0%	0	0.0%	0	0.0%
반환	7	28.0%	6	60.0%	3	60.0%
기증	0	0.0%	0	0.0%	0	0.0%
방사	0	0.0%	0	0.0%	0	0.0%
보호중	5	20.0%	1	10.0%	1	20.0%
기타	0	0.0%	0	0.0%	0	0.0%
합계	25	100.0%	10	100.0%	5	100.0%

구분	06-10세		11-15세		16세 이상	
	발생건	비율	발생건	비율	발생건	비율
자연사	3	17.6%	0	-	1	50.0%
입양	2	11.8%	0	-	0	0.0%
안락사	2	11.8%	0	-	0	0.0%
반환	8	47.1%	0	-	1	50.0%
기증	0	0.0%	0	-	0	0.0%
방사	0	0.0%	0	-	0	0.0%
보호중	2	11.8%	0	-	0	0.0%
기타	0	0.0%	0	-	0	0.0%
합계	17	100.0%	0	-	2	100.0%

북구

01.축종별 발생 현황

구분	2021년		2022년		증감	증감율
	발생건	비율	발생건	비율		
개	472	45.3%	448	44.3%	-24	-5.1%
고양이	550	52.7%	544	53.8%	-6	-1.1%
기타	21	2.0%	20	2.0%	-1	-4.8%
합계	1043	100.0%	1012	100.0%	-31	-3.0%

02.품종별 발생 현황[개]

구분	2021년		2022년		증감	증감율
	발생건	비율	발생건	비율		
비품종견	298	63.1%	286	63.8%	-12	-4.0%
품종견	174	36.9%	162	36.2%	-12	-6.9%
합계	472	100.0%	448	100.0%	-24	-5.1%

03.월별 발생 현황

구분	개		고양이		기타	
	발생건	비율	발생건	비율	발생건	비율
1월	24	5.4%	13	2.4%	1	5.0%
2월	30	6.7%	11	2.0%	1	5.0%
3월	37	8.3%	9	1.7%	0	0.0%
4월	35	7.8%	61	11.2%	9	45.0%
5월	44	9.8%	83	15.3%	1	5.0%
6월	33	7.4%	74	13.6%	0	0.0%
7월	26	5.8%	63	11.6%	2	10.0%
8월	25	5.6%	33	6.1%	1	5.0%
9월	34	7.6%	35	6.4%	0	0.0%
10월	45	10.0%	102	18.8%	1	5.0%
11월	34	7.6%	37	6.8%	2	10.0%
12월	81	18.1%	23	4.2%	2	10.0%
합계	448	100.0%	544	100.0%	20	100.0%

04.연령별 발생 현황

구분	개		고양이		기타	
	발생건	비율	발생건	비율	발생건	비율
0세	161	35.9%	474	87.1%	14	70.0%
1세	78	17.4%	16	2.9%	3	15.0%
2세	62	13.8%	30	5.5%	2	10.0%

3세	44	9.8%	14	2.6%	0	0.0%
4세	14	3.1%	5	0.9%	0	0.0%
5세	18	4.0%	3	0.6%	1	5.0%
06-10세	63	14.1%	2	0.4%	0	0.0%
11-15세	8	1.8%	0	0.0%	0	0.0%
16세 이상	0	0.0%	0	0.0%	0	0.0%
합계	448	100.0%	544	100.0%	20	100.0%

05.유실 · 유기동물 처리 현황

구분	2021년		2022년		증감	
	발생건	비율	발생건	비율	발생건	비율
자연사	521	50.0%	452	44.7%	-69	-13.2%
입양	230	22.1%	191	18.9%	-39	-17.0%
안락사	64	6.1%	80	7.9%	16	25.0%
반환	141	13.5%	144	14.2%	3	2.1%
기증	1	0.1%	12	1.2%	11	1100.0 %
방사	3	0.3%	1	0.1%	-2	-66.7%
보호중	83	8.0%	131	12.9%	48	57.8%
기타	0	0.0%	1	0.1%	1	-
합계	1043	100.0%	1012	100.0%	-31	-3.0%

06.축종별 유실 · 유기동물 처리 현황

구분	개		고양이		기타	
	발생건	비율	발생건	비율	발생건	비율
자연사	60	13.4%	390	71.7%	2	10.0%
입양	90	20.1%	90	16.5%	11	55.0%
안락사	78	17.4%	2	0.4%	0	0.0%
반환	139	31.0%	4	0.7%	1	5.0%
기증	3	0.7%	4	0.7%	5	25.0%
방사	1	0.2%	0	0.0%	0	0.0%
보호중	77	17.2%	54	9.9%	0	0.0%
기타	0	0.0%	0	0.0%	1	5.0%
합계	448	100.0%	544	100.0%	20	100.0%

구분	2021년		2022년		증감	
	품종건	비품종건	품종건	비품종건	품종건	비품종건
자연사	8	90	4	56	-4	-34
입양	72	64	54	36	-18	-28
안락사	4	55	5	73	1	18

반환	87	46	93	46	6	0
기증	0	0	0	3	0	3
방사	0	1	0	1	0	0
보호중	3	42	6	71	3	29
기타	0	0	0	0	0	0
합계	174	298	162	286	-12	-12

08.연령별 처리현황

구분	0세		1세		2세	
	발생건	비율	발생건	비율	발생건	비율
자연사	421	64.9%	6	6.2%	13	13.8%
입양	108	16.6%	20	20.6%	18	19.1%
안락사	44	6.8%	8	8.2%	11	11.7%
반환	16	2.5%	21	21.6%	27	28.7%
기증	5	0.8%	5	5.2%	1	1.1%
방사	0	0.0%	0	0.0%	1	1.1%
보호중	54	8.3%	37	38.1%	23	24.5%
기타	1	0.2%	0	0.0%	0	0.0%
합계	649	100.0%	97	100.0%	94	100.0%

구분	3세		4세		5세	
	발생건	비율	발생건	비율	발생건	비율
자연사	5	8.6%	1	5.3%	0	0.0%
입양	17	29.3%	8	42.1%	4	18.2%
안락사	5	8.6%	3	15.8%	2	9.1%
반환	24	41.4%	6	31.6%	9	40.9%
기증	0	0.0%	0	0.0%	1	4.5%
방사	0	0.0%	0	0.0%	0	0.0%
보호중	7	12.1%	1	5.3%	6	27.3%
기타	0	0.0%	0	0.0%	0	0.0%
합계	58	100.0%	19	100.0%	22	100.0%

구분	06-10세		11-15세		16세 이상	
	발생건	비율	발생건	비율	발생건	비율
자연사	6	9.2%	0	0.0%	0	-
입양	16	24.6%	0	0.0%	0	-
안락사	6	9.2%	1	12.5%	0	-
반환	34	52.3%	7	87.5%	0	-
기증	0	0.0%	0	0.0%	0	-
방사	0	0.0%	0	0.0%	0	-
보호중	3	4.6%	0	0.0%	0	-
기타	0	0.0%	0	0.0%	0	-
합계	65	100.0%	8	100.0%	0	-

서구

01.축종별 발생 현황

구분	2021년		2022년		증감	증감율
	발생건	비율	발생건	비율		
개	257	43.4%	218	39.8%	-39	-15.2%
고양이	314	53.0%	316	57.7%	2	0.6%
기타	21	3.5%	14	2.6%	-7	-33.3%
합계	592	100.0%	548	100.0%	-44	-7.4%

02.품종별 발생 현황[개]

구분	2021년		2022년		증감	증감율
	발생건	비율	발생건	비율		
비품종견	129	50.2%	113	51.8%	-16	-12.4%
품종견	128	49.8%	105	48.2%	-23	-18.0%
합계	257	100.0%	218	100.0%	-39	-15.2%

03.월별 발생 현황

구분	개		고양이		기타	
	발생건	비율	발생건	비율	발생건	비율
1월	22	10.1%	9	2.8%	1	7.1%
2월	12	5.5%	9	2.8%	0	0.0%
3월	15	6.9%	14	4.4%	2	14.3%
4월	22	10.1%	33	10.4%	0	0.0%
5월	18	8.3%	23	7.3%	1	7.1%
6월	19	8.7%	67	21.2%	0	0.0%
7월	22	10.1%	48	15.2%	7	50.0%
8월	19	8.7%	24	7.6%	2	14.3%
9월	14	6.4%	13	4.1%	0	0.0%
10월	18	8.3%	41	13.0%	1	7.1%
11월	16	7.3%	19	6.0%	0	0.0%
12월	21	9.6%	16	5.1%	0	0.0%
합계	218	100.0%	316	100.0%	14	100.0%

04.연령별 발생 현황

구분	개		고양이		기타	
	발생건	비율	발생건	비율	발생건	비율
0세	68	31.2%	272	86.1%	9	64.3%
1세	28	12.8%	9	2.8%	5	35.7%
2세	34	15.6%	16	5.1%	0	0.0%

3세	22	10.1%	9	2.8%	0	0.0%
4세	6	2.8%	3	0.9%	0	0.0%
5세	11	5.0%	4	1.3%	0	0.0%
06-10세	40	18.3%	3	0.9%	0	0.0%
11-15세	9	4.1%	0	0.0%	0	0.0%
16세 이상	0	0.0%	0	0.0%	0	0.0%
합계	218	100.0%	316	100.0%	14	100.0%

05.유실 · 유기동물 처리 현황

구분	2021년		2022년		증감	
	발생건	비율	발생건	비율	발생건	비율
자연사	270	45.6%	274	50.0%	4	1.5%
입양	142	24.0%	93	17.0%	-49	-34.5%
안락사	37	6.3%	38	6.9%	1	2.7%
반환	98	16.6%	91	16.6%	-7	-7.1%
기증	0	0.0%	4	0.7%	4	-
방사	9	1.5%	0	0.0%	-9	-100.0%
보호중	36	6.1%	48	8.8%	12	33.3%
기타	0	0.0%	0	0.0%	0	-
합계	592	100.0%	548	100.0%	-44	-7.4%

06.축종별 유실 · 유기동물 처리 현황

구분	개		고양이		기타	
	발생건	비율	발생건	비율	발생건	비율
자연사	27	12.4%	245	77.5%	2	14.3%
입양	49	22.5%	36	11.4%	8	57.1%
안락사	36	16.5%	2	0.6%	0	0.0%
반환	85	39.0%	4	1.3%	2	14.3%
기증	2	0.9%	0	0.0%	2	14.3%
방사	0	0.0%	0	0.0%	0	0.0%
보호중	19	8.7%	29	9.2%	0	0.0%
기타	0	0.0%	0	0.0%	0	0.0%
합계	218	100.0%	316	100.0%	14	100.0%

구분	2021년		2022년		증감	
	품종건	비품종건	품종건	비품종건	품종건	비품종건
자연사	2	35	6	21	4	-14
입양	43	26	24	25	-19	-1
안락사	10	24	7	29	-3	5

반환	69	28	62	23	-7	-5
기증	0	0	2	0	2	0
방사	1	1	0	0	-1	-1
보호중	3	15	4	15	1	0
기타	0	0	0	0	0	0
합계	128	129	105	113	-23	-16

08.연령별 처리현황

구분	0세		1세		2세	
	발생건	비율	발생건	비율	발생건	비율
자연사	242	69.3%	6	14.3%	10	20.0%
입양	51	14.6%	8	19.0%	15	30.0%
안락사	20	5.7%	3	7.1%	4	8.0%
반환	13	3.7%	10	23.8%	15	30.0%
기증	2	0.6%	1	2.4%	0	0.0%
방사	0	0.0%	0	0.0%	0	0.0%
보호중	21	6.0%	14	33.3%	6	12.0%
기타	0	0.0%	0	0.0%	0	0.0%
합계	349	100.0%	42	100.0%	50	100.0%

구분	3세		4세		5세	
	발생건	비율	발생건	비율	발생건	비율
자연사	4	12.9%	4	44.4%	1	6.7%
입양	5	16.1%	3	33.3%	2	13.3%
안락사	4	12.9%	0	0.0%	1	6.7%
반환	15	48.4%	2	22.2%	7	46.7%
기증	0	0.0%	0	0.0%	1	6.7%
방사	0	0.0%	0	0.0%	0	0.0%
보호중	3	9.7%	0	0.0%	3	20.0%
기타	0	0.0%	0	0.0%	0	0.0%
합계	31	100.0%	9	100.0%	15	100.0%

구분	06-10세		11-15세		16세 이상	
	발생건	비율	발생건	비율	발생건	비율
자연사	7	16.3%	0	0.0%	0	-
입양	8	18.6%	1	11.1%	0	-
안락사	6	14.0%	0	0.0%	0	-
반환	21	48.8%	8	88.9%	0	-
기증	0	0.0%	0	0.0%	0	-
방사	0	0.0%	0	0.0%	0	-
보호중	1	2.3%	0	0.0%	0	-
기타	0	0.0%	0	0.0%	0	-
합계	43	100.0%	9	100.0%	0	-

대전광역시

대덕구

01.축종별 발생 현황

구분	2021년		2022년		증감	증감율
	발생건	비율	발생건	비율		
개	221	66.6%	197	63.3%	-24	-10.9%
고양이	104	31.3%	106	34.1%	2	1.9%
기타	7	2.1%	8	2.6%	1	14.3%
합계	332	100.0%	311	100.0%	-21	-6.3%

02.품종별 발생 현황[개]

구분	2021년		2022년		증감	증감율
	발생건	비율	발생건	비율		
비품종견	133	60.2%	96	48.7%	-37	-27.8%
품종견	88	39.8%	101	51.3%	13	14.8%
합계	221	100.0%	197	100.0%	-24	-10.9%

03.월별 발생 현황

구분	개		고양이		기타	
	발생건	비율	발생건	비율	발생건	비율
1월	11	5.6%	2	1.9%	1	12.5%
2월	10	5.1%	3	2.8%	0	0.0%
3월	19	9.6%	4	3.8%	0	0.0%
4월	14	7.1%	12	11.3%	4	50.0%
5월	24	12.2%	13	12.3%	1	12.5%
6월	25	12.7%	20	18.9%	0	0.0%
7월	11	5.6%	9	8.5%	0	0.0%
8월	21	10.7%	13	12.3%	0	0.0%
9월	22	11.2%	16	15.1%	0	0.0%
10월	16	8.1%	11	10.4%	0	0.0%
11월	15	7.6%	1	0.9%	2	25.0%
12월	9	4.6%	2	1.9%	0	0.0%
합계	197	100.0%	106	100.0%	8	100.0%

04.연령별 발생 현황

구분	개		고양이		기타	
	발생건	비율	발생건	비율	발생건	비율
0세	23	11.7%	75	70.8%	0	0.0%
1세	24	12.2%	11	10.4%	5	62.5%
2세	59	29.9%	15	14.2%	1	12.5%

3세	41	20.8%	5	4.7%	2	25.0%
4세	31	15.7%	0	0.0%	0	0.0%
5세	13	6.6%	0	0.0%	0	0.0%
06-10세	6	3.0%	0	0.0%	0	0.0%
11-15세	0	0.0%	0	0.0%	0	0.0%
16세 이상	0	0.0%	0	0.0%	0	0.0%
합계	197	100.0%	106	100.0%	8	100.0%

05.유실 · 유기동물 처리 현황

구분	2021년		2022년		증감	
	발생건	비율	발생건	비율	발생건	비율
자연사	73	22.0%	64	20.6%	-9	-12.3%
입양	96	28.9%	74	23.8%	-22	-22.9%
안락사	29	8.7%	28	9.0%	-1	-3.4%
반환	96	28.9%	116	37.3%	20	20.8%
기증	0	0.0%	0	0.0%	0	-
방사	0	0.0%	3	1.0%	3	-
보호중	38	11.4%	26	8.4%	-12	-31.6%
기타	0	0.0%	0	0.0%	0	-
합계	332	100.0%	311	100.0%	-21	-6.3%

06.축종별 유실 · 유기동물 처리 현황

구분	개		고양이		기타	
	발생건	비율	발생건	비율	발생건	비율
자연사	4	2.0%	60	56.6%	0	0.0%
입양	38	19.3%	29	27.4%	7	87.5%
안락사	18	9.1%	10	9.4%	0	0.0%
반환	113	57.4%	3	2.8%	0	0.0%
기증	0	0.0%	0	0.0%	0	0.0%
방사	0	0.0%	3	2.8%	0	0.0%
보호중	24	12.2%	1	0.9%	1	12.5%
기타	0	0.0%	0	0.0%	0	0.0%
합계	197	100.0%	106	100.0%	8	100.0%

구분	2021년		2022년		증감	
	품종건	비품종건	품종건	비품종건	품종건	비품종건
자연사	0	3	2	2	2	-1
입양	28	38	23	15	-5	-23
안락사	2	23	7	11	5	-12
반환	56	38	66	47	10	9

기증	0	0	0	0	0	0
방사	0	0	0	0	0	0
보호중	2	31	3	21	1	-10
기타	0	0	0	0	0	0
합계	88	133	101	96	13	-37

08.연령별 처리현황

구분	0세		1세		2세	
	발생건	비율	발생건	비율	발생건	비율
자연사	49	50.0%	6	15.0%	6	8.0%
입양	28	28.6%	11	27.5%	15	20.0%
안락사	7	7.1%	3	7.5%	8	10.7%
반환	7	7.1%	16	40.0%	37	49.3%
기증	0	0.0%	0	0.0%	0	0.0%
방사	1	1.0%	1	2.5%	0	0.0%
보호중	6	6.1%	3	7.5%	9	12.0%
기타	0	0.0%	0	0.0%	0	0.0%
합계	98	100.0%	40	100.0%	75	100.0%

구분	3세		4세		5세	
	발생건	비율	발생건	비율	발생건	비율
자연사	0	0.0%	0	0.0%	2	15.4%
입양	13	27.1%	7	22.6%	0	0.0%
안락사	6	12.5%	2	6.5%	2	15.4%
반환	24	50.0%	21	67.7%	6	46.2%
기증	0	0.0%	0	0.0%	0	0.0%
방사	1	2.1%	0	0.0%	0	0.0%
보호중	4	8.3%	1	3.2%	3	23.1%
기타	0	0.0%	0	0.0%	0	0.0%
합계	48	100.0%	31	100.0%	13	100.0%

구분	06-10세		11-15세		16세 이상	
	발생건	비율	발생건	비율	발생건	비율
자연사	1	16.7%	0	-	0	-
입양	0	0.0%	0	-	0	-
안락사	0	0.0%	0	-	0	-
반환	5	83.3%	0	-	0	-
기증	0	0.0%	0	-	0	-
방사	0	0.0%	0	-	0	-
보호중	0	0.0%	0	-	0	-
기타	0	0.0%	0	-	0	-
합계	6	100.0%	0	-	0	-

동구

01.축종별 발생 현황

구분	2021년		2022년		증감	증감율
	발생건	비율	발생건	비율		
개	326	74.3%	277	82.4%	-49	-15.0%
고양이	99	22.6%	52	15.5%	-47	-47.5%
기타	14	3.2%	7	2.1%	-7	-50.0%
합계	439	100.0%	336	100.0%	-103	-23.5%

02.품종별 발생 현황[개]

구분	2021년		2022년		증감	증감율
	발생건	비율	발생건	비율		
비품종견	185	56.7%	149	53.8%	-36	-19.5%
품종견	141	43.3%	128	46.2%	-13	-9.2%
합계	326	100.0%	277	100.0%	-49	-15.0%

03.월별 발생 현황

구분	개		고양이		기타	
	발생건	비율	발생건	비율	발생건	비율
1월	27	9.7%	2	3.8%	0	0.0%
2월	15	5.4%	3	5.8%	0	0.0%
3월	19	6.9%	1	1.9%	1	14.3%
4월	20	7.2%	9	17.3%	1	14.3%
5월	27	9.7%	2	3.8%	0	0.0%
6월	27	9.7%	4	7.7%	0	0.0%
7월	28	10.1%	8	15.4%	0	0.0%
8월	29	10.5%	10	19.2%	4	57.1%
9월	23	8.3%	3	5.8%	0	0.0%
10월	23	8.3%	5	9.6%	0	0.0%
11월	21	7.6%	1	1.9%	0	0.0%
12월	18	6.5%	4	7.7%	1	14.3%
합계	277	100.0%	52	100.0%	7	100.0%

04.연령별 발생 현황

구분	개		고양이		기타	
	발생건	비율	발생건	비율	발생건	비율
0세	25	9.0%	22	42.3%	2	28.6%
1세	22	7.9%	9	17.3%	4	57.1%
2세	84	30.3%	12	23.1%	0	0.0%

3세	51	18.4%	6	11.5%	0	0.0%
4세	19	6.9%	2	3.8%	0	0.0%
5세	22	7.9%	0	0.0%	1	14.3%
06-10세	39	14.1%	1	1.9%	0	0.0%
11-15세	13	4.7%	0	0.0%	0	0.0%
16세 이상	2	0.7%	0	0.0%	0	0.0%
합계	277	100.0%	52	100.0%	7	100.0%

05.유실 · 유기동물 처리 현황

구분	2021년		2022년		증감	
	발생건	비율	발생건	비율	발생건	비율
자연사	56	12.8%	29	8.6%	-27	-48.2%
입양	154	35.1%	77	22.9%	-77	-50.0%
안락사	41	9.3%	34	10.1%	-7	-17.1%
반환	135	30.8%	149	44.3%	14	10.4%
기증	0	0.0%	0	0.0%	0	-
방사	0	0.0%	0	0.0%	0	-
보호중	53	12.1%	47	14.0%	-6	-11.3%
기타	0	0.0%	0	0.0%	0	-
합계	439	100.0%	336	100.0%	-103	-23.5%

06.축종별 유실 · 유기동물 처리 현황

구분	개		고양이		기타	
	발생건	비율	발생건	비율	발생건	비율
자연사	2	0.7%	26	50.0%	1	14.3%
입양	57	20.6%	15	28.8%	5	71.4%
안락사	30	10.8%	4	7.7%	0	0.0%
반환	145	52.3%	3	5.8%	1	14.3%
기증	0	0.0%	0	0.0%	0	0.0%
방사	0	0.0%	0	0.0%	0	0.0%
보호중	43	15.5%	4	7.7%	0	0.0%
기타	0	0.0%	0	0.0%	0	0.0%
합계	277	100.0%	52	100.0%	7	100.0%

구분	2021년		2022년		증감	
	품종건	비품종건	품종건	비품종건	품종건	비품종건
자연사	1	2	1	1	0	-1
입양	44	68	18	39	-26	-29
안락사	7	24	7	23	0	-1
반환	79	52	93	52	14	0

기증	0	0	0	0	0	0
방사	0	0	0	0	0	0
보호중	10	39	9	34	-1	-5
기타	0	0	0	0	0	0
합계	141	185	128	149	-13	-36

08.연령별 처리현황

구분	0세		1세		2세	
	발생건	비율	발생건	비율	발생건	비율
자연사	14	28.6%	3	8.6%	5	5.2%
입양	16	32.7%	14	40.0%	19	19.8%
안락사	6	12.2%	5	14.3%	10	10.4%
반환	3	6.1%	12	34.3%	46	47.9%
기증	0	0.0%	0	0.0%	0	0.0%
방사	0	0.0%	0	0.0%	0	0.0%
보호중	10	20.4%	1	2.9%	16	16.7%
기타	0	0.0%	0	0.0%	0	0.0%
합계	49	100.0%	35	100.0%	96	100.0%

구분	3세		4세		5세	
	발생건	비율	발생건	비율	발생건	비율
자연사	3	5.3%	2	9.5%	1	4.3%
입양	17	29.8%	5	23.8%	4	17.4%
안락사	3	5.3%	3	14.3%	2	8.7%
반환	25	43.9%	9	42.9%	13	56.5%
기증	0	0.0%	0	0.0%	0	0.0%
방사	0	0.0%	0	0.0%	0	0.0%
보호중	9	15.8%	2	9.5%	3	13.0%
기타	0	0.0%	0	0.0%	0	0.0%
합계	57	100.0%	21	100.0%	23	100.0%

구분	06-10세		11-15세		16세 이상	
	발생건	비율	발생건	비율	발생건	비율
자연사	1	2.5%	0	0.0%	0	0.0%
입양	0	0.0%	2	15.4%	0	0.0%
안락사	3	7.5%	2	15.4%	0	0.0%
반환	31	77.5%	8	61.5%	2	100.0%
기증	0	0.0%	0	0.0%	0	0.0%
방사	0	0.0%	0	0.0%	0	0.0%
보호중	5	12.5%	1	7.7%	0	0.0%
기타	0	0.0%	0	0.0%	0	0.0%
합계	40	100.0%	13	100.0%	2	100.0%

서구

01.축종별 발생 현황

구분	2021년		2022년		증감	증감율
	발생건	비율	발생건	비율		
개	352	74.9%	332	81.6%	-20	-5.7%
고양이	102	21.7%	62	15.2%	-40	-39.2%
기타	16	3.4%	13	3.2%	-3	-18.8%
합계	470	100.0%	407	100.0%	-63	-13.4%

02.품종별 발생 현황[개]

구분	2021년		2022년		증감	증감율
	발생건	비율	발생건	비율		
비품종견	159	45.2%	155	46.7%	-4	-2.5%
품종견	193	54.8%	177	53.3%	-16	-8.3%
합계	352	100.0%	332	100.0%	-20	-5.7%

03.월별 발생 현황

구분	개		고양이		기타	
	발생건	비율	발생건	비율	발생건	비율
1월	21	6.3%	0	0.0%	0	0.0%
2월	26	7.8%	2	3.2%	0	0.0%
3월	26	7.8%	6	9.7%	1	7.7%
4월	31	9.3%	5	8.1%	2	15.4%
5월	28	8.4%	8	12.9%	2	15.4%
6월	29	8.7%	8	12.9%	2	15.4%
7월	26	7.8%	11	17.7%	1	7.7%
8월	46	13.9%	3	4.8%	1	7.7%
9월	23	6.9%	2	3.2%	1	7.7%
10월	28	8.4%	8	12.9%	2	15.4%
11월	18	5.4%	6	9.7%	0	0.0%
12월	30	9.0%	3	4.8%	1	7.7%
합계	332	100.0%	62	100.0%	13	100.0%

04.연령별 발생 현황

구분	개		고양이		기타	
	발생건	비율	발생건	비율	발생건	비율
0세	51	15.4%	29	46.8%	3	23.1%
1세	29	8.7%	8	12.9%	8	61.5%
2세	68	20.5%	16	25.8%	2	15.4%

3세	82	24.7%	6	9.7%	0	0.0%
4세	20	6.0%	1	1.6%	0	0.0%
5세	21	6.3%	1	1.6%	0	0.0%
06-10세	52	15.7%	1	1.6%	0	0.0%
11-15세	9	2.7%	0	0.0%	0	0.0%
16세 이상	0	0.0%	0	0.0%	0	0.0%
합계	332	100.0%	62	100.0%	13	100.0%

05.유실 · 유기동물 처리 현황

구분	2021년		2022년		증감	
	발생건	비율	발생건	비율	발생건	비율
자연사	66	14.0%	20	4.9%	-46	-69.7%
입양	162	34.5%	110	27.0%	-52	-32.1%
안락사	16	3.4%	22	5.4%	6	37.5%
반환	181	38.5%	206	50.6%	25	13.8%
기증	0	0.0%	4	1.0%	4	-
방사	0	0.0%	3	0.7%	3	-
보호중	45	9.6%	42	10.3%	-3	-6.7%
기타	0	0.0%	0	0.0%	0	-
합계	470	100.0%	407	100.0%	-63	-13.4%

06.축종별 유실 · 유기동물 처리 현황

구분	개		고양이		기타	
	발생건	비율	발생건	비율	발생건	비율
자연사	2	0.6%	17	27.4%	1	7.7%
입양	70	21.1%	29	46.8%	11	84.6%
안락사	18	5.4%	4	6.5%	0	0.0%
반환	202	60.8%	4	6.5%	0	0.0%
기증	3	0.9%	0	0.0%	1	7.7%
방사	0	0.0%	3	4.8%	0	0.0%
보호중	37	11.1%	5	8.1%	0	0.0%
기타	0	0.0%	0	0.0%	0	0.0%
합계	332	100.0%	62	100.0%	13	100.0%

구분	2021년		2022년		증감	
	품종건	비품종건	품종건	비품종건	품종건	비품종건
자연사	2	3	1	1	-1	-2
입양	61	53	38	32	-23	-21
안락사	4	8	4	14	0	6
반환	120	58	123	79	3	21

기증	0	0	1	2	1	2
방사	0	0	0	0	0	0
보호중	6	37	10	27	4	-10
기타	0	0	0	0	0	0
합계	193	159	177	155	-16	-4

08.연령별 처리현황

구분	0세		1세		2세	
	발생건	비율	발생건	비율	발생건	비율
자연사	9	10.8%	2	4.4%	7	8.1%
입양	45	54.2%	18	40.0%	20	23.3%
안락사	2	2.4%	2	4.4%	7	8.1%
반환	15	18.1%	16	35.6%	41	47.7%
기증	0	0.0%	1	2.2%	2	2.3%
방사	0	0.0%	1	2.2%	2	2.3%
보호중	12	14.5%	5	11.1%	7	8.1%
기타	0	0.0%	0	0.0%	0	0.0%
합계	83	100.0%	45	100.0%	86	100.0%

구분	3세		4세		5세	
	발생건	비율	발생건	비율	발생건	비율
자연사	2	2.3%	0	0.0%	0	0.0%
입양	22	25.0%	2	9.5%	0	0.0%
안락사	7	8.0%	1	4.8%	1	4.5%
반환	49	55.7%	16	76.2%	18	81.8%
기증	0	0.0%	0	0.0%	0	0.0%
방사	0	0.0%	0	0.0%	0	0.0%
보호중	8	9.1%	2	9.5%	3	13.6%
기타	0	0.0%	0	0.0%	0	0.0%
합계	88	100.0%	21	100.0%	22	100.0%

구분	06-10세		11-15세		16세 이상	
	발생건	비율	발생건	비율	발생건	비율
자연사	0	0.0%	0	0.0%	0	-
입양	2	3.8%	1	11.1%	0	-
안락사	2	3.8%	0	0.0%	0	-
반환	44	83.0%	7	77.8%	0	-
기증	1	1.9%	0	0.0%	0	-
방사	0	0.0%	0	0.0%	0	-
보호중	4	7.5%	1	11.1%	0	-
기타	0	0.0%	0	0.0%	0	-
합계	53	100.0%	9	100.0%	0	-

유성구

01.축종별 발생 현황

구분	2021년		2022년		증감	증감율
	발생건	비율	발생건	비율		
개	313	69.9%	242	68.0%	-71	-22.7%
고양이	108	24.1%	97	27.2%	-11	-10.2%
기타	27	6.0%	17	4.8%	-10	-37.0%
합계	448	100.0%	356	100.0%	-92	-20.5%

02.품종별 발생 현황[개]

구분	2021년		2022년		증감	증감율
	발생건	비율	발생건	비율		
비품종견	211	67.4%	151	62.4%	-60	-28.4%
품종견	102	32.6%	91	37.6%	-11	-10.8%
합계	313	100.0%	242	100.0%	-71	-22.7%

03.월별 발생 현황

구분	개		고양이		기타	
	발생건	비율	발생건	비율	발생건	비율
1월	15	6.2%	5	5.2%	1	5.9%
2월	23	9.5%	3	3.1%	2	11.8%
3월	20	8.3%	5	5.2%	0	0.0%
4월	16	6.6%	6	6.2%	2	11.8%
5월	22	9.1%	10	10.3%	1	5.9%
6월	25	10.3%	16	16.5%	1	5.9%
7월	32	13.2%	10	10.3%	1	5.9%
8월	18	7.4%	16	16.5%	1	5.9%
9월	16	6.6%	8	8.2%	1	5.9%
10월	18	7.4%	8	8.2%	4	23.5%
11월	20	8.3%	8	8.2%	2	11.8%
12월	17	7.0%	2	2.1%	1	5.9%
합계	242	100.0%	97	100.0%	17	100.0%

04.연령별 발생 현황

구분	개		고양이		기타	
	발생건	비율	발생건	비율	발생건	비율
0세	74	30.6%	64	66.0%	0	0.0%
1세	20	8.3%	10	10.3%	9	52.9%
2세	52	21.5%	17	17.5%	7	41.2%

3세	50	20.7%	5	5.2%	1	5.9%
4세	19	7.9%	0	0.0%	0	0.0%
5세	14	5.8%	1	1.0%	0	0.0%
06-10세	13	5.4%	0	0.0%	0	0.0%
11-15세	0	0.0%	0	0.0%	0	0.0%
16세 이상	0	0.0%	0	0.0%	0	0.0%
합계	242	100.0%	97	100.0%	17	100.0%

05.유실 · 유기동물 처리 현황

구분	2021년		2022년		증감	
	발생건	비율	발생건	비율	발생건	비율
자연사	79	17.6%	70	19.7%	-9	-11.4%
입양	130	29.0%	113	31.7%	-17	-13.1%
안락사	47	10.5%	17	4.8%	-30	-63.8%
반환	117	26.1%	106	29.8%	-11	-9.4%
기증	1	0.2%	0	0.0%	-1	-100.0%
방사	0	0.0%	4	1.1%	4	-
보호중	74	16.5%	46	12.9%	-28	-37.8%
기타	0	0.0%	0	0.0%	0	-
합계	448	100.0%	356	100.0%	-92	-20.5%

06.축종별 유실 · 유기동물 처리 현황

구분	개		고양이		기타	
	발생건	비율	발생건	비율	발생건	비율
자연사	14	5.8%	56	57.7%	0	0.0%
입양	80	33.1%	19	19.6%	14	82.4%
안락사	10	4.1%	7	7.2%	0	0.0%
반환	100	41.3%	3	3.1%	3	17.6%
기증	0	0.0%	0	0.0%	0	0.0%
방사	0	0.0%	4	4.1%	0	0.0%
보호중	38	15.7%	8	8.2%	0	0.0%
기타	0	0.0%	0	0.0%	0	0.0%
합계	242	100.0%	97	100.0%	17	100.0%

구분	2021년		2022년		증감	
	품종건	비품종건	품종건	비품종건	품종건	비품종건
자연사	3	6	0	14	-3	8
입양	31	57	27	53	-4	-4
안락사	1	38	1	9	0	-29

반환	61	49	59	41	-2	-8
기증	0	0	0	0	0	0
방사	0	0	0	0	0	0
보호중	6	61	4	34	-2	-27
기타	0	0	0	0	0	0
합계	102	211	91	151	-11	-60

08.연령별 처리현황

구분	0세		1세		2세	
	발생건	비율	발생건	비율	발생건	비율
자연사	56	40.6%	6	15.4%	4	5.3%
입양	49	35.5%	14	35.9%	26	34.2%
안락사	1	0.7%	2	5.1%	7	9.2%
반환	11	8.0%	12	30.8%	29	38.2%
기증	0	0.0%	0	0.0%	0	0.0%
방사	2	1.4%	2	5.1%	0	0.0%
보호중	19	13.8%	3	7.7%	10	13.2%
기타	0	0.0%	0	0.0%	0	0.0%
합계	138	100.0%	39	100.0%	76	100.0%

구분	3세		4세		5세	
	발생건	비율	발생건	비율	발생건	비율
자연사	2	3.6%	1	5.3%	1	6.7%
입양	14	25.0%	5	26.3%	3	20.0%
안락사	1	1.8%	2	10.5%	2	13.3%
반환	29	51.8%	8	42.1%	8	53.3%
기증	0	0.0%	0	0.0%	0	0.0%
방사	0	0.0%	0	0.0%	0	0.0%
보호중	10	17.9%	3	15.8%	1	6.7%
기타	0	0.0%	0	0.0%	0	0.0%
합계	56	100.0%	19	100.0%	15	100.0%

구분	06-10세		11-15세		16세 이상	
	발생건	비율	발생건	비율	발생건	비율
자연사	0	0.0%	0	-	0	-
입양	2	15.4%	0	-	0	-
안락사	2	15.4%	0	-	0	-
반환	9	69.2%	0	-	0	-
기증	0	0.0%	0	-	0	-
방사	0	0.0%	0	-	0	-
보호중	0	0.0%	0	-	0	-
기타	0	0.0%	0	-	0	-
합계	13	100.0%	0	-	0	-

중구

01.축종별 발생 현황

구분	2021년		2022년		증감	증감율
	발생건	비율	발생건	비율		
개	270	64.3%	267	70.8%	-3	-1.1%
고양이	144	34.3%	86	22.8%	-58	-40.3%
기타	6	1.4%	24	6.4%	18	300.0%
합계	420	100.0%	377	100.0%	-43	-10.2%

02.품종별 발생 현황[개]

구분	2021년		2022년		증감	증감율
	발생건	비율	발생건	비율		
비품종견	134	49.6%	154	57.7%	20	14.9%
품종견	136	50.4%	113	42.3%	-23	-16.9%
합계	270	100.0%	267	100.0%	-3	-1.1%

03.월별 발생 현황

구분	개		고양이		기타	
	발생건	비율	발생건	비율	발생건	비율
1월	17	6.4%	4	4.7%	0	0.0%
2월	11	4.1%	4	4.7%	1	4.2%
3월	21	7.9%	2	2.3%	1	4.2%
4월	23	8.6%	6	7.0%	2	8.3%
5월	20	7.5%	10	11.6%	0	0.0%
6월	18	6.7%	15	17.4%	2	8.3%
7월	39	14.6%	11	12.8%	12	50.0%
8월	27	10.1%	11	12.8%	0	0.0%
9월	30	11.2%	12	14.0%	0	0.0%
10월	22	8.2%	9	10.5%	4	16.7%
11월	19	7.1%	2	2.3%	0	0.0%
12월	20	7.5%	0	0.0%	2	8.3%
합계	267	100.0%	86	100.0%	24	100.0%

04.연령별 발생 현황

구분	개		고양이		기타	
	발생건	비율	발생건	비율	발생건	비율
0세	53	19.9%	52	60.5%	1	4.2%
1세	16	6.0%	9	10.5%	5	20.8%
2세	67	25.1%	20	23.3%	17	70.8%

3세	83	31.1%	2	2.3%	1	4.2%
4세	26	9.7%	3	3.5%	0	0.0%
5세	15	5.6%	0	0.0%	0	0.0%
06-10세	7	2.6%	0	0.0%	0	0.0%
11-15세	0	0.0%	0	0.0%	0	0.0%
16세 이상	0	0.0%	0	0.0%	0	0.0%
합계	267	100.0%	86	100.0%	24	100.0%

05.유실 · 유기동물 처리 현황

구분	2021년		2022년		증감	
	발생건	비율	발생건	비율	발생건	비율
자연사	89	21.2%	50	13.3%	-39	-43.8%
입양	93	22.1%	120	31.8%	27	29.0%
안락사	36	8.6%	21	5.6%	-15	-41.7%
반환	158	37.6%	152	40.3%	-6	-3.8%
기증	0	0.0%	1	0.3%	1	-
방사	0	0.0%	3	0.8%	3	-
보호중	44	10.5%	30	8.0%	-14	-31.8%
기타	0	0.0%	0	0.0%	0	-
합계	420	100.0%	377	100.0%	-43	-10.2%

06.축종별 유실 · 유기동물 처리 현황

구분	개		고양이		기타	
	발생건	비율	발생건	비율	발생건	비율
자연사	5	1.9%	44	51.2%	1	4.2%
입양	63	23.6%	35	40.7%	22	91.7%
안락사	18	6.7%	3	3.5%	0	0.0%
반환	151	56.6%	0	0.0%	1	4.2%
기증	1	0.4%	0	0.0%	0	0.0%
방사	0	0.0%	3	3.5%	0	0.0%
보호중	29	10.9%	1	1.2%	0	0.0%
기타	0	0.0%	0	0.0%	0	0.0%
합계	267	100.0%	86	100.0%	24	100.0%

구분	2021년		2022년		증감	
	품종건	비품종건	품종건	비품종건	품종건	비품종건
자연사	4	0	0	5	-4	5
입양	32	29	28	35	-4	6
안락사	2	17	3	15	1	-2
반환	93	59	75	76	-18	17

기증	0	0	1	0	1	0
방사	0	0	0	0	0	0
보호중	5	29	6	23	1	-6
기타	0	0	0	0	0	0
합계	136	134	113	154	-23	20

08.연령별 처리현황

구분	0세		1세		2세	
	발생건	비율	발생건	비율	발생건	비율
자연사	34	32.1%	4	13.3%	7	6.7%
입양	49	46.2%	11	36.7%	38	36.5%
안락사	2	1.9%	1	3.3%	9	8.7%
반환	11	10.4%	11	36.7%	38	36.5%
기증	0	0.0%	1	3.3%	0	0.0%
방사	0	0.0%	1	3.3%	2	1.9%
보호중	10	9.4%	1	3.3%	10	9.6%
기타	0	0.0%	0	0.0%	0	0.0%
합계	106	100.0%	30	100.0%	104	100.0%

구분	3세		4세		5세	
	발생건	비율	발생건	비율	발생건	비율
자연사	3	3.5%	2	6.9%	0	0.0%
입양	18	20.9%	3	10.3%	0	0.0%
안락사	8	9.3%	0	0.0%	1	6.7%
반환	52	60.5%	23	79.3%	11	73.3%
기증	0	0.0%	0	0.0%	0	0.0%
방사	0	0.0%	0	0.0%	0	0.0%
보호중	5	5.8%	1	3.4%	3	20.0%
기타	0	0.0%	0	0.0%	0	0.0%
합계	86	100.0%	29	100.0%	15	100.0%

구분	06-10세		11-15세		16세 이상	
	발생건	비율	발생건	비율	발생건	비율
자연사	0	0.0%	0	-	0	-
입양	1	14.3%	0	-	0	-
안락사	0	0.0%	0	-	0	-
반환	6	85.7%	0	-	0	-
기증	0	0.0%	0	-	0	-
방사	0	0.0%	0	-	0	-
보호중	0	0.0%	0	-	0	-
기타	0	0.0%	0	-	0	-
합계	7	100.0%	0	-	0	-

울산광역시

남구

01.축종별 발생 현황

구분	2021년		2022년		증감	증감율
	발생건	비율	발생건	비율		
개	200	25.2%	185	23.9%	-15	-7.5%
고양이	588	74.0%	577	74.5%	-11	-1.9%
기타	7	0.9%	13	1.7%	6	85.7%
합계	795	100.0%	775	100.0%	-20	-2.5%

02.품종별 발생 현황[개]

구분	2021년		2022년		증감	증감율
	발생건	비율	발생건	비율		
비품종견	95	47.5%	104	56.2%	9	9.5%
품종견	105	52.5%	81	43.8%	-24	-22.9%
합계	200	100.0%	185	100.0%	-15	-7.5%

03.월별 발생 현황

구분	개		고양이		기타	
	발생건	비율	발생건	비율	발생건	비율
1월	22	11.9%	7	1.2%	0	0.0%
2월	22	11.9%	3	0.5%	1	7.7%
3월	7	3.8%	9	1.6%	0	0.0%
4월	11	5.9%	35	6.1%	0	0.0%
5월	21	11.4%	112	19.4%	3	23.1%
6월	18	9.7%	90	15.6%	1	7.7%
7월	18	9.7%	76	13.2%	3	23.1%
8월	12	6.5%	74	12.8%	1	7.7%
9월	18	9.7%	57	9.9%	2	15.4%
10월	12	6.5%	57	9.9%	1	7.7%
11월	13	7.0%	37	6.4%	0	0.0%
12월	11	5.9%	20	3.5%	1	7.7%
합계	185	100.0%	577	100.0%	13	100.0%

04.연령별 발생 현황

구분	개		고양이		기타	
	발생건	비율	발생건	비율	발생건	비율
0세	71	38.4%	561	97.2%	11	84.6%
1세	9	4.9%	2	0.3%	2	15.4%
2세	22	11.9%	6	1.0%	0	0.0%

3세	26	14.1%	4	0.7%	0	0.0%
4세	9	4.9%	0	0.0%	0	0.0%
5세	21	11.4%	4	0.7%	0	0.0%
06-10세	23	12.4%	0	0.0%	0	0.0%
11-15세	4	2.2%	0	0.0%	0	0.0%
16세 이상	0	0.0%	0	0.0%	0	0.0%
합계	185	100.0%	577	100.0%	13	100.0%

05.유실 · 유기동물 처리 현황

구분	2021년		2022년		증감	
	발생건	비율	발생건	비율	발생건	비율
자연사	346	43.5%	376	48.5%	30	8.7%
입양	267	33.6%	205	26.5%	-62	-23.2%
안락사	8	1.0%	18	2.3%	10	125.0%
반환	77	9.7%	44	5.7%	-33	-42.9%
기증	16	2.0%	12	1.5%	-4	-25.0%
방사	28	3.5%	56	7.2%	28	100.0%
보호중	53	6.7%	64	8.3%	11	20.8%
기타	0	0.0%	0	0.0%	0	-
합계	795	100.0%	775	100.0%	-20	-2.5%

06.축종별 유실 · 유기동물 처리 현황

구분	개		고양이		기타	
	발생건	비율	발생건	비율	발생건	비율
자연사	16	8.6%	355	61.5%	5	38.5%
입양	61	33.0%	138	23.9%	6	46.2%
안락사	15	8.1%	3	0.5%	0	0.0%
반환	43	23.2%	1	0.2%	0	0.0%
기증	12	6.5%	0	0.0%	0	0.0%
방사	0	0.0%	56	9.7%	0	0.0%
보호중	38	20.5%	24	4.2%	2	15.4%
기타	0	0.0%	0	0.0%	0	0.0%
합계	185	100.0%	577	100.0%	13	100.0%

구분	2021년		2022년		증감	
	품종건	비품종건	품종건	비품종건	품종건	비품종건
자연사	3	11	3	13	0	2
입양	33	29	39	22	6	-7
안락사	3	3	1	14	-2	11
반환	56	16	27	16	-29	0

기증	5	11	5	7	0	-4
방사	0	0	0	0	0	0
보호중	5	25	6	32	1	7
기타	0	0	0	0	0	0
합계	105	95	81	104	-24	9

08.연령별 처리현황

구분	0세		1세		2세	
	발생건	비율	발생건	비율	발생건	비율
자연사	361	56.1%	2	15.4%	4	14.3%
입양	170	26.4%	7	53.8%	8	28.6%
안락사	6	0.9%	0	0.0%	2	7.1%
반환	12	1.9%	2	15.4%	2	7.1%
기증	7	1.1%	0	0.0%	0	0.0%
방사	46	7.2%	1	7.7%	5	17.9%
보호중	41	6.4%	1	7.7%	7	25.0%
기타	0	0.0%	0	0.0%	0	0.0%
합계	643	100.0%	13	100.0%	28	100.0%

구분	3세		4세		5세	
	발생건	비율	발생건	비율	발생건	비율
자연사	3	10.0%	0	0.0%	3	12.0%
입양	12	40.0%	0	0.0%	5	20.0%
안락사	2	6.7%	3	33.3%	2	8.0%
반환	9	30.0%	2	22.2%	5	20.0%
기증	0	0.0%	0	0.0%	3	12.0%
방사	1	3.3%	0	0.0%	3	12.0%
보호중	3	10.0%	4	44.4%	4	16.0%
기타	0	0.0%	0	0.0%	0	0.0%
합계	30	100.0%	9	100.0%	25	100.0%

구분	06-10세		11-15세		16세 이상	
	발생건	비율	발생건	비율	발생건	비율
자연사	3	13.0%	0	0.0%	0	-
입양	3	13.0%	0	0.0%	0	-
안락사	3	13.0%	0	0.0%	0	-
반환	9	39.1%	3	75.0%	0	-
기증	1	4.3%	1	25.0%	0	-
방사	0	0.0%	0	0.0%	0	-
보호중	4	17.4%	0	0.0%	0	-
기타	0	0.0%	0	0.0%	0	-
합계	23	100.0%	4	100.0%	0	-

동구

01.축종별 발생 현황

구분	2021년		2022년		증감	증감율
	발생건	비율	발생건	비율		
개	111	28.0%	68	17.1%	-43	-38.7%
고양이	279	70.5%	325	81.9%	46	16.5%
기타	6	1.5%	4	1.0%	-2	-33.3%
합계	396	100.0%	397	100.0%	1	0.3%

02.품종별 발생 현황[개]

구분	2021년		2022년		증감	증감율
	발생건	비율	발생건	비율		
비품종견	51	45.9%	24	35.3%	-27	-52.9%
품종견	60	54.1%	44	64.7%	-16	-26.7%
합계	111	100.0%	68	100.0%	-43	-38.7%

03.월별 발생 현황

구분	개		고양이		기타	
	발생건	비율	발생건	비율	발생건	비율
1월	4	5.9%	14	4.3%	0	0.0%
2월	6	8.8%	3	0.9%	0	0.0%
3월	4	5.9%	5	1.5%	0	0.0%
4월	5	7.4%	31	9.5%	0	0.0%
5월	2	2.9%	40	12.3%	1	25.0%
6월	3	4.4%	20	6.2%	0	0.0%
7월	3	4.4%	46	14.2%	1	25.0%
8월	13	19.1%	36	11.1%	1	25.0%
9월	10	14.7%	58	17.8%	0	0.0%
10월	8	11.8%	38	11.7%	1	25.0%
11월	4	5.9%	17	5.2%	0	0.0%
12월	6	8.8%	17	5.2%	0	0.0%
합계	68	100.0%	325	100.0%	4	100.0%

04.연령별 발생 현황

구분	개		고양이		기타	
	발생건	비율	발생건	비율	발생건	비율
0세	17	25.0%	291	89.5%	3	75.0%
1세	7	10.3%	11	3.4%	1	25.0%
2세	8	11.8%	7	2.2%	0	0.0%

3세	10	14.7%	5	1.5%	0	0.0%
4세	7	10.3%	1	0.3%	0	0.0%
5세	7	10.3%	7	2.2%	0	0.0%
06-10세	10	14.7%	3	0.9%	0	0.0%
11-15세	2	2.9%	0	0.0%	0	0.0%
16세 이상	0	0.0%	0	0.0%	0	0.0%
합계	68	100.0%	325	100.0%	4	100.0%

05.유실 · 유기동물 처리 현황

구분	2021년		2022년		증감	
	발생건	비율	발생건	비율	발생건	비율
자연사	150	37.9%	146	36.8%	-4	-2.7%
입양	140	35.4%	117	29.5%	-23	-16.4%
안락사	22	5.6%	16	4.0%	-6	-27.3%
반환	36	9.1%	24	6.0%	-12	-33.3%
기증	6	1.5%	6	1.5%	0	0.0%
방사	4	1.0%	8	2.0%	4	100.0%
보호중	38	9.6%	80	20.2%	42	110.5%
기타	0	0.0%	0	0.0%	0	-
합계	396	100.0%	397	100.0%	1	0.3%

06.축종별 유실 · 유기동물 처리 현황

구분	개		고양이		기타	
	발생건	비율	발생건	비율	발생건	비율
자연사	7	10.3%	138	42.5%	1	25.0%
입양	8	11.8%	107	32.9%	2	50.0%
안락사	1	1.5%	15	4.6%	0	0.0%
반환	24	35.3%	0	0.0%	0	0.0%
기증	1	1.5%	5	1.5%	0	0.0%
방사	0	0.0%	8	2.5%	0	0.0%
보호중	27	39.7%	52	16.0%	1	25.0%
기타	0	0.0%	0	0.0%	0	0.0%
합계	68	100.0%	325	100.0%	4	100.0%

구분	2021년		2022년		증감	
	품종건	비품종건	품종건	비품종건	품종건	비품종건
자연사	2	12	1	6	-1	-6
입양	22	15	6	2	-16	-13
안락사	1	2	0	1	-1	-1
반환	25	8	19	5	-6	-3

기증	0	3	1	0	1	-3
방사	0	0	0	0	0	0
보호중	10	11	17	10	7	-1
기타	0	0	0	0	0	0
합계	60	51	44	24	-16	-27

08.연령별 처리현황

구분	0세		1세		2세	
	발생건	비율	발생건	비율	발생건	비율
자연사	129	41.5%	1	5.3%	4	26.7%
입양	100	32.2%	6	31.6%	1	6.7%
안락사	11	3.5%	2	10.5%	0	0.0%
반환	3	1.0%	4	21.1%	5	33.3%
기증	5	1.6%	0	0.0%	0	0.0%
방사	5	1.6%	0	0.0%	1	6.7%
보호중	58	18.6%	6	31.6%	4	26.7%
기타	0	0.0%	0	0.0%	0	0.0%
합계	311	100.0%	19	100.0%	15	100.0%

구분	3세		4세		5세	
	발생건	비율	발생건	비율	발생건	비율
자연사	4	26.7%	1	12.5%	3	21.4%
입양	6	40.0%	1	12.5%	1	7.1%
안락사	0	0.0%	1	12.5%	1	7.1%
반환	2	13.3%	4	50.0%	2	14.3%
기증	1	6.7%	0	0.0%	0	0.0%
방사	0	0.0%	0	0.0%	2	14.3%
보호중	2	13.3%	1	12.5%	5	35.7%
기타	0	0.0%	0	0.0%	0	0.0%
합계	15	100.0%	8	100.0%	14	100.0%

구분	06-10세		11-15세		16세 이상	
	발생건	비율	발생건	비율	발생건	비율
자연사	4	30.8%	0	0.0%	0	-
입양	2	15.4%	0	0.0%	0	-
안락사	1	7.7%	0	0.0%	0	-
반환	2	15.4%	2	100.0%	0	-
기증	0	0.0%	0	0.0%	0	-
방사	0	0.0%	0	0.0%	0	-
보호중	4	30.8%	0	0.0%	0	-
기타	0	0.0%	0	0.0%	0	-
합계	13	100.0%	2	100.0%	0	-

북구

01.축종별 발생 현황

구분	2021년		2022년		증감	증감율
	발생건	비율	발생건	비율		
개	135	41.5%	131	37.5%	-4	-3.0%
고양이	189	58.2%	217	62.2%	28	14.8%
기타	1	0.3%	1	0.3%	0	0.0%
합계	325	100.0%	349	100.0%	24	7.4%

02.품종별 발생 현황[개]

구분	2021년		2022년		증감	증감율
	발생건	비율	발생건	비율		
비품종견	91	67.4%	87	66.4%	-4	-4.4%
품종견	44	32.6%	44	33.6%	0	0.0%
합계	135	100.0%	131	100.0%	-4	-3.0%

03.월별 발생 현황

구분	개		고양이		기타	
	발생건	비율	발생건	비율	발생건	비율
1월	21	16.0%	4	1.8%	0	0.0%
2월	6	4.6%	8	3.7%	0	0.0%
3월	17	13.0%	10	4.6%	0	0.0%
4월	5	3.8%	23	10.6%	0	0.0%
5월	13	9.9%	32	14.7%	1	100.0%
6월	8	6.1%	29	13.4%	0	0.0%
7월	10	7.6%	11	5.1%	0	0.0%
8월	9	6.9%	18	8.3%	0	0.0%
9월	16	12.2%	18	8.3%	0	0.0%
10월	9	6.9%	37	17.1%	0	0.0%
11월	3	2.3%	19	8.8%	0	0.0%
12월	14	10.7%	8	3.7%	0	0.0%
합계	131	100.0%	217	100.0%	1	100.0%

04.연령별 발생 현황

구분	개		고양이		기타	
	발생건	비율	발생건	비율	발생건	비율
0세	49	37.4%	188	86.6%	1	100.0%
1세	11	8.4%	10	4.6%	0	0.0%
2세	13	9.9%	11	5.1%	0	0.0%

3세	19	14.5%	4	1.8%	0	0.0%
4세	12	9.2%	3	1.4%	0	0.0%
5세	14	10.7%	0	0.0%	0	0.0%
06-10세	10	7.6%	1	0.5%	0	0.0%
11-15세	3	2.3%	0	0.0%	0	0.0%
16세 이상	0	0.0%	0	0.0%	0	0.0%
합계	131	100.0%	217	100.0%	1	100.0%

05.유실 · 유기동물 처리 현황

구분	2021년		2022년		증감	
	발생건	비율	발생건	비율	발생건	비율
자연사	116	35.7%	132	37.8%	16	13.8%
입양	101	31.1%	61	17.5%	-40	-39.6%
안락사	19	5.8%	14	4.0%	-5	-26.3%
반환	36	11.1%	27	7.7%	-9	-25.0%
기증	2	0.6%	0	0.0%	-2	-100.0%
방사	0	0.0%	1	0.3%	1	-
보호중	51	15.7%	114	32.7%	63	123.5%
기타	0	0.0%	0	0.0%	0	-
합계	325	100.0%	349	100.0%	24	7.4%

06.축종별 유실 · 유기동물 처리 현황

구분	개		고양이		기타	
	발생건	비율	발생건	비율	발생건	비율
자연사	22	16.8%	109	50.2%	1	100.0%
입양	19	14.5%	42	19.4%	0	0.0%
안락사	13	9.9%	1	0.5%	0	0.0%
반환	25	19.1%	2	0.9%	0	0.0%
기증	0	0.0%	0	0.0%	0	0.0%
방사	0	0.0%	1	0.5%	0	0.0%
보호중	52	39.7%	62	28.6%	0	0.0%
기타	0	0.0%	0	0.0%	0	0.0%
합계	131	100.0%	217	100.0%	1	100.0%

구분	2021년		2022년		증감	
	품종건	비품종건	품종건	비품종건	품종건	비품종건
자연사	0	20	0	22	0	2
입양	20	22	9	10	-11	-12
안락사	1	10	5	8	4	-2

반환	17	15	12	13	-5	-2
기증	2	0	0	0	-2	0
방사	0	0	0	0	0	0
보호중	4	24	18	34	14	10
기타	0	0	0	0	0	0
합계	44	91	44	87	0	-4

08.연령별 처리현황

구분	0세		1세		2세	
	발생건	비율	발생건	비율	발생건	비율
자연사	114	47.9%	5	23.8%	8	33.3%
입양	44	18.5%	3	14.3%	3	12.5%
안락사	2	0.8%	1	4.8%	1	4.2%
반환	4	1.7%	6	28.6%	1	4.2%
기증	0	0.0%	0	0.0%	0	0.0%
방사	0	0.0%	0	0.0%	0	0.0%
보호중	74	31.1%	6	28.6%	11	45.8%
기타	0	0.0%	0	0.0%	0	0.0%
합계	238	100.0%	21	100.0%	24	100.0%

구분	3세		4세		5세	
	발생건	비율	발생건	비율	발생건	비율
자연사	3	13.0%	1	6.7%	0	0.0%
입양	1	4.3%	5	33.3%	2	14.3%
안락사	3	13.0%	3	20.0%	3	21.4%
반환	7	30.4%	3	20.0%	0	0.0%
기증	0	0.0%	0	0.0%	0	0.0%
방사	1	4.3%	0	0.0%	0	0.0%
보호중	8	34.8%	3	20.0%	9	64.3%
기타	0	0.0%	0	0.0%	0	0.0%
합계	23	100.0%	15	100.0%	14	100.0%

구분	06-10세		11-15세		16세 이상	
	발생건	비율	발생건	비율	발생건	비율
자연사	1	9.1%	0	0.0%	0	-
입양	3	27.3%	0	0.0%	0	-
안락사	1	9.1%	0	0.0%	0	-
반환	3	27.3%	3	100.0%	0	-
기증	0	0.0%	0	0.0%	0	-
방사	0	0.0%	0	0.0%	0	-
보호중	3	27.3%	0	0.0%	0	-
기타	0	0.0%	0	0.0%	0	-
합계	11	100.0%	3	100.0%	0	-

울주군

01.축종별 발생 현황

구분	2021년		2022년		증감	증감율
	발생건	비율	발생건	비율		
개	676	68.6%	718	70.7%	42	6.2%
고양이	287	29.1%	286	28.2%	-1	-0.3%
기타	23	2.3%	11	1.1%	-12	-52.2%
합계	986	100.0%	1015	100.0%	29	2.9%

02.품종별 발생 현황[개]

구분	2021년		2022년		증감	증감율
	발생건	비율	발생건	비율		
비품종견	543	80.3%	588	81.9%	45	8.3%
품종견	133	19.7%	130	18.1%	-3	-2.3%
합계	676	100.0%	718	100.0%	42	6.2%

03.월별 발생 현황

구분	개		고양이		기타	
	발생건	비율	발생건	비율	발생건	비율
1월	56	7.8%	8	2.8%	0	0.0%
2월	44	6.1%	7	2.4%	2	18.2%
3월	52	7.2%	3	1.0%	0	0.0%
4월	66	9.2%	29	10.1%	1	9.1%
5월	44	6.1%	42	14.7%	0	0.0%
6월	60	8.4%	36	12.6%	2	18.2%
7월	66	9.2%	36	12.6%	0	0.0%
8월	72	10.0%	24	8.4%	1	9.1%
9월	68	9.5%	30	10.5%	3	27.3%
10월	77	10.7%	28	9.8%	2	18.2%
11월	71	9.9%	33	11.5%	0	0.0%
12월	42	5.8%	10	3.5%	0	0.0%
합계	718	100.0%	286	100.0%	11	100.0%

04.연령별 발생 현황

구분	개		고양이		기타	
	발생건	비율	발생건	비율	발생건	비율
0세	361	50.3%	239	83.6%	9	81.8%
1세	39	5.4%	13	4.5%	1	9.1%
2세	62	8.6%	16	5.6%	0	0.0%

3세	67	9.3%	13	4.5%	0	0.0%
4세	75	10.4%	3	1.0%	1	9.1%
5세	55	7.7%	1	0.3%	0	0.0%
06-10세	56	7.8%	1	0.3%	0	0.0%
11-15세	2	0.3%	0	0.0%	0	0.0%
16세 이상	1	0.1%	0	0.0%	0	0.0%
합계	718	100.0%	286	100.0%	11	100.0%

05.유실 · 유기동물 처리 현황

구분	2021년		2022년		증감	
	발생건	비율	발생건	비율	발생건	비율
자연사	371	37.6%	297	29.3%	-74	-19.9%
입양	191	19.4%	106	10.4%	-85	-44.5%
안락사	66	6.7%	87	8.6%	21	31.8%
반환	49	5.0%	51	5.0%	2	4.1%
기증	13	1.3%	1	0.1%	-12	-92.3%
방사	6	0.6%	3	0.3%	-3	-50.0%
보호중	290	29.4%	470	46.3%	180	62.1%
기타	0	0.0%	0	0.0%	0	-
합계	986	100.0%	1015	100.0%	29	2.9%

06.축종별 유실 · 유기동물 처리 현황

구분	개		고양이		기타	
	발생건	비율	발생건	비율	발생건	비율
자연사	146	20.3%	149	52.1%	2	18.2%
입양	72	10.0%	30	10.5%	4	36.4%
안락사	86	12.0%	1	0.3%	0	0.0%
반환	49	6.8%	1	0.3%	1	9.1%
기증	1	0.1%	0	0.0%	0	0.0%
방사	0	0.0%	3	1.0%	0	0.0%
보호중	364	50.7%	102	35.7%	4	36.4%
기타	0	0.0%	0	0.0%	0	0.0%
합계	718	100.0%	286	100.0%	11	100.0%

구분	2021년		2022년		증감	
	품종건	비품종건	품종건	비품종건	품종건	비품종건
자연사	26	146	14	132	-12	-14
입양	51	73	28	44	-23	-29
안락사	5	54	4	82	-1	28
반환	23	24	25	24	2	0

기증	11	2	1	0	-10	-2
방사	0	0	0	0	0	0
보호중	17	244	58	306	41	62
기타	0	0	0	0	0	0
합계	133	543	130	588	-3	45

08.연령별 처리현황

구분	0세		1세		2세	
	발생건	비율	발생건	비율	발생건	비율
자연사	240	39.4%	6	11.3%	12	15.4%
입양	67	11.0%	4	7.5%	6	7.7%
안락사	19	3.1%	5	9.4%	7	9.0%
반환	5	0.8%	7	13.2%	4	5.1%
기증	0	0.0%	0	0.0%	0	0.0%
방사	0	0.0%	1	1.9%	2	2.6%
보호중	278	45.6%	30	56.6%	47	60.3%
기타	0	0.0%	0	0.0%	0	0.0%
합계	609	100.0%	53	100.0%	78	100.0%

구분	3세		4세		5세	
	발생건	비율	발생건	비율	발생건	비율
자연사	16	20.0%	13	16.5%	3	5.4%
입양	7	8.8%	5	6.3%	4	7.1%
안락사	18	22.5%	17	21.5%	14	25.0%
반환	10	12.5%	10	12.7%	5	8.9%
기증	0	0.0%	0	0.0%	1	1.8%
방사	0	0.0%	0	0.0%	0	0.0%
보호중	29	36.3%	34	43.0%	29	51.8%
기타	0	0.0%	0	0.0%	0	0.0%
합계	80	100.0%	79	100.0%	56	100.0%

구분	06-10세		11-15세		16세 이상	
	발생건	비율	발생건	비율	발생건	비율
자연사	7	12.3%	0	0.0%	0	0.0%
입양	13	22.8%	0	0.0%	0	0.0%
안락사	7	12.3%	0	0.0%	0	0.0%
반환	8	14.0%	1	50.0%	1	100.0%
기증	0	0.0%	0	0.0%	0	0.0%
방사	0	0.0%	0	0.0%	0	0.0%
보호중	22	38.6%	1	50.0%	0	0.0%
기타	0	0.0%	0	0.0%	0	0.0%
합계	57	100.0%	2	100.0%	1	100.0%

중구

01.축종별 발생 현황

구분	2021년		2022년		증감	증감율
	발생건	비율	발생건	비율		
개	124	29.2%	131	31.4%	7	5.6%
고양이	298	70.3%	282	67.6%	-16	-5.4%
기타	2	0.5%	4	1.0%	2	100.0%
합계	424	100.0%	417	100.0%	-7	-1.7%

02.품종별 발생 현황[개]

구분	2021년		2022년		증감	증감율
	발생건	비율	발생건	비율		
비품종견	62	50.0%	68	51.9%	6	9.7%
품종견	62	50.0%	63	48.1%	1	1.6%
합계	124	100.0%	131	100.0%	7	5.6%

03.월별 발생 현황

구분	개		고양이		기타	
	발생건	비율	발생건	비율	발생건	비율
1월	5	3.8%	9	3.2%	0	0.0%
2월	18	13.7%	7	2.5%	1	25.0%
3월	12	9.2%	7	2.5%	0	0.0%
4월	9	6.9%	15	5.3%	1	25.0%
5월	4	3.1%	48	17.0%	1	25.0%
6월	7	5.3%	42	14.9%	0	0.0%
7월	6	4.6%	31	11.0%	1	25.0%
8월	20	15.3%	21	7.4%	0	0.0%
9월	14	10.7%	43	15.2%	0	0.0%
10월	18	13.7%	37	13.1%	0	0.0%
11월	7	5.3%	13	4.6%	0	0.0%
12월	11	8.4%	9	3.2%	0	0.0%
합계	131	100.0%	282	100.0%	4	100.0%

04.연령별 발생 현황

구분	개		고양이		기타	
	발생건	비율	발생건	비율	발생건	비율
0세	42	32.1%	234	83.0%	4	100.0%
1세	15	11.5%	19	6.7%	0	0.0%
2세	9	6.9%	16	5.7%	0	0.0%

3세	13	9.9%	10	3.5%	0	0.0%
4세	18	13.7%	2	0.7%	0	0.0%
5세	12	9.2%	1	0.4%	0	0.0%
06-10세	19	14.5%	0	0.0%	0	0.0%
11-15세	3	2.3%	0	0.0%	0	0.0%
16세 이상	0	0.0%	0	0.0%	0	0.0%
합계	131	100.0%	282	100.0%	4	100.0%

05.유실 · 유기동물 처리 현황

구분	2021년		2022년		증감	
	발생건	비율	발생건	비율	발생건	비율
자연사	204	48.1%	169	40.5%	-35	-17.2%
입양	72	17.0%	55	13.2%	-17	-23.6%
안락사	5	1.2%	6	1.4%	1	20.0%
반환	38	9.0%	37	8.9%	-1	-2.6%
기증	4	0.9%	3	0.7%	-1	-25.0%
방사	11	2.6%	13	3.1%	2	18.2%
보호중	90	21.2%	134	32.1%	44	48.9%
기타	0	0.0%	0	0.0%	0	-
합계	424	100.0%	417	100.0%	-7	-1.7%

06.축종별 유실 · 유기동물 처리 현황

구분	개		고양이		기타	
	발생건	비율	발생건	비율	발생건	비율
자연사	21	16.0%	146	51.8%	2	50.0%
입양	14	10.7%	39	13.8%	2	50.0%
안락사	6	4.6%	0	0.0%	0	0.0%
반환	33	25.2%	4	1.4%	0	0.0%
기증	3	2.3%	0	0.0%	0	0.0%
방사	0	0.0%	13	4.6%	0	0.0%
보호중	54	41.2%	80	28.4%	0	0.0%
기타	0	0.0%	0	0.0%	0	0.0%
합계	131	100.0%	282	100.0%	4	100.0%

구분	2021년		2022년		증감	
	품종건	비품종건	품종건	비품종건	품종건	비품종건
자연사	7	14	5	16	-2	2
입양	15	3	10	4	-5	1
안락사	0	5	2	4	2	-1
반환	21	11	24	9	3	-2

기증	4	0	2	1	-2	1
방사	0	0	0	0	0	0
보호중	15	29	20	34	5	5
기타	0	0	0	0	0	0
합계	62	62	63	68	1	6

08.연령별 처리현황

구분	0세		1세		2세	
	발생건	비율	발생건	비율	발생건	비율
자연사	127	45.4%	14	41.2%	7	28.0%
입양	41	14.6%	4	11.8%	3	12.0%
안락사	1	0.4%	1	2.9%	0	0.0%
반환	7	2.5%	5	14.7%	4	16.0%
기증	1	0.4%	0	0.0%	0	0.0%
방사	7	2.5%	2	5.9%	4	16.0%
보호중	96	34.3%	8	23.5%	7	28.0%
기타	0	0.0%	0	0.0%	0	0.0%
합계	280	100.0%	34	100.0%	25	100.0%

구분	3세		4세		5세	
	발생건	비율	발생건	비율	발생건	비율
자연사	11	47.8%	5	25.0%	1	7.7%
입양	2	8.7%	0	0.0%	2	15.4%
안락사	0	0.0%	3	15.0%	1	7.7%
반환	5	21.7%	5	25.0%	4	30.8%
기증	0	0.0%	1	5.0%	0	0.0%
방사	0	0.0%	0	0.0%	0	0.0%
보호중	5	21.7%	6	30.0%	5	38.5%
기타	0	0.0%	0	0.0%	0	0.0%
합계	23	100.0%	20	100.0%	13	100.0%

구분	06-10세		11-15세		16세 이상	
	발생건	비율	발생건	비율	발생건	비율
자연사	3	15.8%	1	33.3%	0	-
입양	3	15.8%	0	0.0%	0	-
안락사	0	0.0%	0	0.0%	0	-
반환	6	31.6%	1	33.3%	0	-
기증	1	5.3%	0	0.0%	0	-
방사	0	0.0%	0	0.0%	0	-
보호중	6	31.6%	1	33.3%	0	-
기타	0	0.0%	0	0.0%	0	-
합계	19	100.0%	3	100.0%	0	-

세종특별자치시

세종특별자치시

01.축종별 발생 현황

구분	2021년		2022년		증감	증감율
	발생건	비율	발생건	비율		
개	0	-	355	81.1%	355	-
고양이	0	-	79	18.0%	79	-
기타	0	-	4	0.9%	4	-
합계	0	-	438	100.0%	438	-

02.품종별 발생 현황[개]

구분	2021년		2022년		증감	증감율
	발생건	비율	발생건	비율		
비품종견	0	-	295	83.1%	295	-
품종견	0	-	60	16.9%	60	-
합계	0	-	355	100.0%	355	-

03.월별 발생 현황

구분	개		고양이		기타	
	발생건	비율	발생건	비율	발생건	비율
1월	19	5.4%	0	0.0%	0	0.0%
2월	20	5.6%	2	2.5%	0	0.0%
3월	60	16.9%	3	3.8%	0	0.0%
4월	29	8.2%	3	3.8%	0	0.0%
5월	33	9.3%	12	15.2%	2	50.0%
6월	27	7.6%	17	21.5%	0	0.0%
7월	19	5.4%	13	16.5%	0	0.0%
8월	26	7.3%	5	6.3%	0	0.0%
9월	37	10.4%	5	6.3%	1	25.0%
10월	32	9.0%	4	5.1%	0	0.0%
11월	26	7.3%	8	10.1%	1	25.0%
12월	27	7.6%	7	8.9%	0	0.0%
합계	355	100.0%	79	100.0%	4	100.0%

04.연령별 발생 현황

구분	개		고양이		기타	
	발생건	비율	발생건	비율	발생건	비율
0세	169	47.6%	49	62.0%	3	75.0%
1세	30	8.5%	2	2.5%	1	25.0%
2세	38	10.7%	9	11.4%	0	0.0%

3세	36	10.1%	12	15.2%	0	0.0%
4세	25	7.0%	3	3.8%	0	0.0%
5세	18	5.1%	2	2.5%	0	0.0%
06-10세	33	9.3%	2	2.5%	0	0.0%
11-15세	6	1.7%	0	0.0%	0	0.0%
16세 이상	0	0.0%	0	0.0%	0	0.0%
합계	355	100.0%	79	100.0%	4	100.0%

05.유실 · 유기동물 처리 현황

구분	2021년		2022년		증감	
	발생건	비율	발생건	비율	발생건	비율
자연사	0	-	56	12.8%	56	-
입양	0	-	150	34.2%	150	-
안락사	0	-	159	36.3%	159	-
반환	0	-	9	2.1%	9	-
기증	0	-	0	0.0%	0	-
방사	0	-	8	1.8%	8	-
보호중	0	-	56	12.8%	56	-
기타	0	-	0	0.0%	0	-
합계	0	-	438	100.0%	438	-

06.축종별 유실 · 유기동물 처리 현황

구분	개		고양이		기타	
	발생건	비율	발생건	비율	발생건	비율
자연사	43	12.1%	13	16.5%	0	0.0%
입양	98	27.6%	49	62.0%	3	75.0%
안락사	156	43.9%	3	3.8%	0	0.0%
반환	8	2.3%	0	0.0%	1	25.0%
기증	0	0.0%	0	0.0%	0	0.0%
방사	0	0.0%	8	10.1%	0	0.0%
보호중	50	14.1%	6	7.6%	0	0.0%
기타	0	0.0%	0	0.0%	0	0.0%
합계	355	100.0%	79	100.0%	4	100.0%

구분	2021년		2022년		증감	
	품종건	비품종건	품종건	비품종건	품종건	비품종건
자연사	0	0	2	41	2	41
입양	0	0	43	55	43	55
안락사	0	0	3	153	3	153
반환	0	0	5	3	5	3

기증	0	0	0	0	0	0
방사	0	0	0	0	0	0
보호중	0	0	7	43	7	43
기타	0	0	0	0	0	0
합계	0	0	60	295	60	295

08.연령별 처리현황

구분	0세		1세		2세	
	발생건	비율	발생건	비율	발생건	비율
자연사	39	17.6%	4	12.1%	2	4.3%
입양	78	35.3%	8	24.2%	15	31.9%
안락사	72	32.6%	14	42.4%	21	44.7%
반환	1	0.5%	1	3.0%	2	4.3%
기증	0	0.0%	0	0.0%	0	0.0%
방사	7	3.2%	0	0.0%	0	0.0%
보호중	24	10.9%	6	18.2%	7	14.9%
기타	0	0.0%	0	0.0%	0	0.0%
합계	221	100.0%	33	100.0%	47	100.0%

구분	3세		4세		5세	
	발생건	비율	발생건	비율	발생건	비율
자연사	3	6.3%	4	14.3%	1	5.0%
입양	18	37.5%	11	39.3%	6	30.0%
안락사	19	39.6%	11	39.3%	8	40.0%
반환	0	0.0%	0	0.0%	2	10.0%
기증	0	0.0%	0	0.0%	0	0.0%
방사	1	2.1%	0	0.0%	0	0.0%
보호중	7	14.6%	2	7.1%	3	15.0%
기타	0	0.0%	0	0.0%	0	0.0%
합계	48	100.0%	28	100.0%	20	100.0%

구분	06-10세		11-15세		16세 이상	
	발생건	비율	발생건	비율	발생건	비율
자연사	2	5.7%	1	16.7%	0	-
입양	12	34.3%	2	33.3%	0	-
안락사	12	34.3%	2	33.3%	0	-
반환	2	5.7%	1	16.7%	0	-
기증	0	0.0%	0	0.0%	0	-
방사	0	0.0%	0	0.0%	0	-
보호중	7	20.0%	0	0.0%	0	-
기타	0	0.0%	0	0.0%	0	-
합계	35	100.0%	6	100.0%	0	-

경기도

가평군

01.축종별 발생 현황

구분	2021년		2022년		증감	증감율
	발생건	비율	발생건	비율		
개	236	99.2%	200	99.0%	-36	-15.3%
고양이	2	0.8%	2	1.0%	0	0.0%
기타	0	0.0%	0	0.0%	0	-
합계	238	100.0%	202	100.0%	-36	-15.1%

02.품종별 발생 현황[개]

구분	2021년		2022년		증감	증감율
	발생건	비율	발생건	비율		
비품종견	188	79.7%	160	80.0%	-28	-14.9%
품종견	48	20.3%	40	20.0%	-8	-16.7%
합계	236	100.0%	200	100.0%	-36	-15.3%

03.월별 발생 현황

구분	개		고양이		기타	
	발생건	비율	발생건	비율	발생건	비율
1월	7	3.5%	1	50.0%	0	-
2월	13	6.5%	0	0.0%	0	-
3월	20	10.0%	0	0.0%	0	-
4월	9	4.5%	0	0.0%	0	-
5월	25	12.5%	0	0.0%	0	-
6월	7	3.5%	0	0.0%	0	-
7월	19	9.5%	0	0.0%	0	-
8월	25	12.5%	1	50.0%	0	-
9월	30	15.0%	0	0.0%	0	-
10월	13	6.5%	0	0.0%	0	-
11월	18	9.0%	0	0.0%	0	-
12월	14	7.0%	0	0.0%	0	-
합계	200	100.0%	2	100.0%	0	-

04.연령별 발생 현황

구분	개		고양이		기타	
	발생건	비율	발생건	비율	발생건	비율
0세	59	29.5%	1	50.0%	0	-
1세	7	3.5%	0	0.0%	0	-
2세	23	11.5%	0	0.0%	0	-

3세	44	22.0%	0	0.0%	0	-
4세	33	16.5%	0	0.0%	0	-
5세	18	9.0%	1	50.0%	0	-
06-10세	15	7.5%	0	0.0%	0	-
11-15세	1	0.5%	0	0.0%	0	-
16세 이상	0	0.0%	0	0.0%	0	-
합계	200	100.0%	2	100.0%	0	-

05.유실 · 유기동물 처리 현황

구분	2021년		2022년		증감	
	발생건	비율	발생건	비율	발생건	비율
자연사	3	1.3%	13	6.4%	10	333.3%
입양	181	76.1%	137	67.8%	-44	-24.3%
안락사	0	0.0%	0	0.0%	0	-
반환	35	14.7%	22	10.9%	-13	-37.1%
기증	0	0.0%	7	3.5%	7	-
방사	0	0.0%	0	0.0%	0	-
보호중	19	8.0%	23	11.4%	4	21.1%
기타	0	0.0%	0	0.0%	0	-
합계	238	100.0%	202	100.0%	-36	-15.1%

06.축종별 유실 · 유기동물 처리 현황

구분	개		고양이		기타	
	발생건	비율	발생건	비율	발생건	비율
자연사	13	6.5%	0	0.0%	0	-
입양	135	67.5%	2	100.0%	0	-
안락사	0	0.0%	0	0.0%	0	-
반환	22	11.0%	0	0.0%	0	-
기증	7	3.5%	0	0.0%	0	-
방사	0	0.0%	0	0.0%	0	-
보호중	23	11.5%	0	0.0%	0	-
기타	0	0.0%	0	0.0%	0	-
합계	200	100.0%	2	100.0%	0	-

구분	2021년		2022년		증감	
	품종건	비품종건	품종건	비품종건	품종건	비품종건
자연사	2	1	2	11	0	10
입양	33	146	23	112	-10	-34
안락사	0	0	0	0	0	0
반환	13	22	11	11	-2	-11

기증	0	0	3	4	3	4
방사	0	0	0	0	0	0
보호중	0	19	1	22	1	3
기타	0	0	0	0	0	0
합계	48	188	40	160	-8	-28

08.연령별 처리현황

구분	0세		1세		2세	
	발생건	비율	발생건	비율	발생건	비율
자연사	7	11.7%	0	0.0%	1	4.3%
입양	51	85.0%	2	28.6%	13	56.5%
안락사	0	0.0%	0	0.0%	0	0.0%
반환	0	0.0%	4	57.1%	4	17.4%
기증	0	0.0%	0	0.0%	0	0.0%
방사	0	0.0%	0	0.0%	0	0.0%
보호중	2	3.3%	1	14.3%	5	21.7%
기타	0	0.0%	0	0.0%	0	0.0%
합계	60	100.0%	7	100.0%	23	100.0%

구분	3세		4세		5세	
	발생건	비율	발생건	비율	발생건	비율
자연사	1	2.3%	1	3.0%	1	5.3%
입양	25	56.8%	22	66.7%	12	63.2%
안락사	0	0.0%	0	0.0%	0	0.0%
반환	6	13.6%	3	9.1%	3	15.8%
기증	4	9.1%	1	3.0%	2	10.5%
방사	0	0.0%	0	0.0%	0	0.0%
보호중	8	18.2%	6	18.2%	1	5.3%
기타	0	0.0%	0	0.0%	0	0.0%
합계	44	100.0%	33	100.0%	19	100.0%

구분	06-10세		11-15세		16세 이상	
	발생건	비율	발생건	비율	발생건	비율
자연사	2	13.3%	0	0.0%	0	-
입양	11	73.3%	1	100.0%	0	-
안락사	0	0.0%	0	0.0%	0	-
반환	2	13.3%	0	0.0%	0	-
기증	0	0.0%	0	0.0%	0	-
방사	0	0.0%	0	0.0%	0	-
보호중	0	0.0%	0	0.0%	0	-
기타	0	0.0%	0	0.0%	0	-
합계	15	100.0%	1	100.0%	0	-

고양시

01.축종별 발생 현황

구분	2021년		2022년		증감	증감율
	발생건	비율	발생건	비율		
개	897	73.7%	770	78.3%	-127	-14.2%
고양이	286	23.5%	189	19.2%	-97	-33.9%
기타	34	2.8%	24	2.4%	-10	-29.4%
합계	1217	100.0%	983	100.0%	-234	-19.2%

02.품종별 발생 현황[개]

구분	2021년		2022년		증감	증감율
	발생건	비율	발생건	비율		
비품종견	678	75.6%	541	70.3%	-137	-20.2%
품종견	219	24.4%	229	29.7%	10	4.6%
합계	897	100.0%	770	100.0%	-127	-14.2%

03.월별 발생 현황

구분	개		고양이		기타	
	발생건	비율	발생건	비율	발생건	비율
1월	59	7.7%	8	4.2%	0	0.0%
2월	56	7.3%	8	4.2%	0	0.0%
3월	60	7.8%	9	4.8%	3	12.5%
4월	59	7.7%	8	4.2%	2	8.3%
5월	50	6.5%	31	16.4%	1	4.2%
6월	46	6.0%	15	7.9%	5	20.8%
7월	94	12.2%	30	15.9%	4	16.7%
8월	98	12.7%	21	11.1%	1	4.2%
9월	51	6.6%	12	6.3%	3	12.5%
10월	79	10.3%	16	8.5%	1	4.2%
11월	60	7.8%	19	10.1%	4	16.7%
12월	58	7.5%	12	6.3%	0	0.0%
합계	770	100.0%	189	100.0%	24	100.0%

04.연령별 발생 현황

구분	개		고양이		기타	
	발생건	비율	발생건	비율	발생건	비율
0세	219	28.4%	101	53.4%	5	20.8%
1세	146	19.0%	23	12.2%	15	62.5%
2세	109	14.2%	36	19.0%	4	16.7%

3세	178	23.1%	26	13.8%	0	0.0%
4세	25	3.2%	1	0.5%	0	0.0%
5세	47	6.1%	1	0.5%	0	0.0%
06-10세	44	5.7%	1	0.5%	0	0.0%
11-15세	2	0.3%	0	0.0%	0	0.0%
16세 이상	0	0.0%	0	0.0%	0	0.0%
합계	770	100.0%	189	100.0%	24	100.0%

05.유실 · 유기동물 처리 현황

구분	2021년		2022년		증감	
	발생건	비율	발생건	비율	발생건	비율
자연사	209	17.2%	122	12.4%	-87	-41.6%
입양	309	25.4%	184	18.7%	-125	-40.5%
안락사	139	11.4%	181	18.4%	42	30.2%
반환	216	17.7%	221	22.5%	5	2.3%
기증	103	8.5%	87	8.9%	-16	-15.5%
방사	28	2.3%	36	3.7%	8	28.6%
보호중	213	17.5%	152	15.5%	-61	-28.6%
기타	0	0.0%	0	0.0%	0	-
합계	1217	100.0%	983	100.0%	-234	-19.2%

06.축종별 유실 · 유기동물 처리 현황

구분	개		고양이		기타	
	발생건	비율	발생건	비율	발생건	비율
자연사	42	5.5%	79	41.8%	1	4.2%
입양	125	16.2%	48	25.4%	11	45.8%
안락사	169	21.9%	1	0.5%	11	45.8%
반환	216	28.1%	4	2.1%	1	4.2%
기증	87	11.3%	0	0.0%	0	0.0%
방사	0	0.0%	36	19.0%	0	0.0%
보호중	131	17.0%	21	11.1%	0	0.0%
기타	0	0.0%	0	0.0%	0	0.0%
합계	770	100.0%	189	100.0%	24	100.0%

구분	2021년		2022년		증감	
	품종건	비품종건	품종건	비품종건	품종건	비품종건
자연사	14	53	9	33	-5	-20
입양	46	170	33	92	-13	-78
안락사	2	133	13	156	11	23
반환	117	89	148	68	31	-21

기증	21	81	24	63	3	-18
방사	0	0	0	0	0	0
보호중	19	152	2	129	-17	-23
기타	0	0	0	0	0	0
합계	219	678	229	541	10	-137

08.연령별 처리현황

구분	0세		1세		2세	
	발생건	비율	발생건	비율	발생건	비율
자연사	54	16.6%	16	8.7%	17	11.4%
입양	95	29.2%	41	22.3%	17	11.4%
안락사	41	12.6%	50	27.2%	39	26.2%
반환	6	1.8%	20	10.9%	42	28.2%
기증	25	7.7%	29	15.8%	8	5.4%
방사	10	3.1%	6	3.3%	12	8.1%
보호중	94	28.9%	22	12.0%	14	9.4%
기타	0	0.0%	0	0.0%	0	0.0%
합계	325	100.0%	184	100.0%	149	100.0%

구분	3세		4세		5세	
	발생건	비율	발생건	비율	발생건	비율
자연사	26	12.7%	1	3.8%	2	4.2%
입양	16	7.8%	3	11.5%	3	6.3%
안락사	39	19.1%	5	19.2%	6	12.5%
반환	84	41.2%	13	50.0%	29	60.4%
기증	13	6.4%	3	11.5%	6	12.5%
방사	8	3.9%	0	0.0%	0	0.0%
보호중	18	8.8%	1	3.8%	2	4.2%
기타	0	0.0%	0	0.0%	0	0.0%
합계	204	100.0%	26	100.0%	48	100.0%

구분	06-10세		11-15세		16세 이상	
	발생건	비율	발생건	비율	발생건	비율
자연사	6	13.3%	0	0.0%	0	-
입양	9	20.0%	0	0.0%	0	-
안락사	1	2.2%	0	0.0%	0	-
반환	25	55.6%	2	100.0%	0	-
기증	3	6.7%	0	0.0%	0	-
방사	0	0.0%	0	0.0%	0	-
보호중	1	2.2%	0	0.0%	0	-
기타	0	0.0%	0	0.0%	0	-
합계	45	100.0%	2	100.0%	0	-

과천시

01.축종별 발생 현황

구분	2021년		2022년		증감	증감율
	발생건	비율	발생건	비율		
개	72	85.7%	80	88.9%	8	11.1%
고양이	11	13.1%	8	8.9%	-3	-27.3%
기타	1	1.2%	2	2.2%	1	100.0%
합계	84	100.0%	90	100.0%	6	7.1%

02.품종별 발생 현황[개]

구분	2021년		2022년		증감	증감율
	발생건	비율	발생건	비율		
비품종견	56	77.8%	71	88.8%	15	26.8%
품종견	16	22.2%	9	11.3%	-7	-43.8%
합계	72	100.0%	80	100.0%	8	11.1%

03.월별 발생 현황

구분	개		고양이		기타	
	발생건	비율	발생건	비율	발생건	비율
1월	3	3.8%	0	0.0%	1	50.0%
2월	4	5.0%	1	12.5%	0	0.0%
3월	2	2.5%	1	12.5%	0	0.0%
4월	3	3.8%	1	12.5%	0	0.0%
5월	13	16.3%	2	25.0%	0	0.0%
6월	5	6.3%	0	0.0%	0	0.0%
7월	4	5.0%	2	25.0%	0	0.0%
8월	0	0.0%	0	0.0%	0	0.0%
9월	3	3.8%	0	0.0%	0	0.0%
10월	5	6.3%	1	12.5%	0	0.0%
11월	12	15.0%	0	0.0%	0	0.0%
12월	26	32.5%	0	0.0%	1	50.0%
합계	80	100.0%	8	100.0%	2	100.0%

04.연령별 발생 현황

구분	개		고양이		기타	
	발생건	비율	발생건	비율	발생건	비율
0세	45	56.3%	7	87.5%	2	100.0%
1세	15	18.8%	0	0.0%	0	0.0%
2세	8	10.0%	0	0.0%	0	0.0%

3세	2	2.5%	1	12.5%	0	0.0%
4세	3	3.8%	0	0.0%	0	0.0%
5세	2	2.5%	0	0.0%	0	0.0%
06-10세	4	5.0%	0	0.0%	0	0.0%
11-15세	1	1.3%	0	0.0%	0	0.0%
16세 이상	0	0.0%	0	0.0%	0	0.0%
합계	80	100.0%	8	100.0%	2	100.0%

05.유실 · 유기동물 처리 현황

구분	2021년		2022년		증감	
	발생건	비율	발생건	비율	발생건	비율
자연사	9	10.7%	16	17.8%	7	77.8%
입양	25	29.8%	15	16.7%	-10	-40.0%
안락사	18	21.4%	15	16.7%	-3	-16.7%
반환	20	23.8%	14	15.6%	-6	-30.0%
기증	0	0.0%	0	0.0%	0	-
방사	0	0.0%	0	0.0%	0	-
보호중	12	14.3%	30	33.3%	18	150.0%
기타	0	0.0%	0	0.0%	0	-
합계	84	100.0%	90	100.0%	6	7.1%

06.축종별 유실 · 유기동물 처리 현황

구분	개		고양이		기타	
	발생건	비율	발생건	비율	발생건	비율
자연사	13	16.3%	3	37.5%	0	0.0%
입양	11	13.8%	2	25.0%	2	100.0%
안락사	12	15.0%	3	37.5%	0	0.0%
반환	14	17.5%	0	0.0%	0	0.0%
기증	0	0.0%	0	0.0%	0	0.0%
방사	0	0.0%	0	0.0%	0	0.0%
보호중	30	37.5%	0	0.0%	0	0.0%
기타	0	0.0%	0	0.0%	0	0.0%
합계	80	100.0%	8	100.0%	2	100.0%

구분	2021년		2022년		증감	
	품종건	비품종건	품종건	비품종건	품종건	비품종건
자연사	0	2	0	13	0	11
입양	7	13	4	7	-3	-6
안락사	2	16	0	12	-2	-4
반환	7	13	5	9	-2	-4

기증	0	0	0	0	0	0
방사	0	0	0	0	0	0
보호중	0	12	0	30	0	18
기타	0	0	0	0	0	0
합계	16	56	9	71	-7	15

08.연령별 처리현황

구분	0세		1세		2세	
	발생건	비율	발생건	비율	발생건	비율
자연사	13	24.1%	2	13.3%	0	0.0%
입양	10	18.5%	1	6.7%	0	0.0%
안락사	11	20.4%	0	0.0%	3	37.5%
반환	4	7.4%	1	6.7%	3	37.5%
기증	0	0.0%	0	0.0%	0	0.0%
방사	0	0.0%	0	0.0%	0	0.0%
보호중	16	29.6%	11	73.3%	2	25.0%
기타	0	0.0%	0	0.0%	0	0.0%
합계	54	100.0%	15	100.0%	8	100.0%

구분	3세		4세		5세	
	발생건	비율	발생건	비율	발생건	비율
자연사	0	0.0%	0	0.0%	1	50.0%
입양	1	33.3%	1	33.3%	0	0.0%
안락사	1	33.3%	0	0.0%	0	0.0%
반환	1	33.3%	2	66.7%	1	50.0%
기증	0	0.0%	0	0.0%	0	0.0%
방사	0	0.0%	0	0.0%	0	0.0%
보호중	0	0.0%	0	0.0%	0	0.0%
기타	0	0.0%	0	0.0%	0	0.0%
합계	3	100.0%	3	100.0%	2	100.0%

구분	06-10세		11-15세		16세 이상	
	발생건	비율	발생건	비율	발생건	비율
자연사	0	0.0%	0	0.0%	0	-
입양	2	50.0%	0	0.0%	0	-
안락사	0	0.0%	0	0.0%	0	-
반환	1	25.0%	1	100.0%	0	-
기증	0	0.0%	0	0.0%	0	-
방사	0	0.0%	0	0.0%	0	-
보호중	1	25.0%	0	0.0%	0	-
기타	0	0.0%	0	0.0%	0	-
합계	4	100.0%	1	100.0%	0	-

광명시

01.축종별 발생 현황

구분	2021년		2022년		증감	증감율
	발생건	비율	발생건	비율		
개	229	69.4%	150	67.3%	-79	-34.5%
고양이	90	27.3%	69	30.9%	-21	-23.3%
기타	11	3.3%	4	1.8%	-7	-63.6%
합계	330	100.0%	223	100.0%	-107	-32.4%

02.품종별 발생 현황[개]

구분	2021년		2022년		증감	증감율
	발생건	비율	발생건	비율		
비품종견	154	67.2%	100	66.7%	-54	-35.1%
품종견	75	32.8%	50	33.3%	-25	-33.3%
합계	229	100.0%	150	100.0%	-79	-34.5%

03.월별 발생 현황

구분	개		고양이		기타	
	발생건	비율	발생건	비율	발생건	비율
1월	9	6.0%	0	0.0%	1	25.0%
2월	6	4.0%	1	1.4%	1	25.0%
3월	8	5.3%	3	4.3%	0	0.0%
4월	12	8.0%	8	11.6%	0	0.0%
5월	16	10.7%	15	21.7%	1	25.0%
6월	30	20.0%	10	14.5%	0	0.0%
7월	8	5.3%	5	7.2%	0	0.0%
8월	15	10.0%	1	1.4%	0	0.0%
9월	4	2.7%	8	11.6%	0	0.0%
10월	22	14.7%	11	15.9%	0	0.0%
11월	8	5.3%	2	2.9%	0	0.0%
12월	12	8.0%	5	7.2%	1	25.0%
합계	150	100.0%	69	100.0%	4	100.0%

04.연령별 발생 현황

구분	개		고양이		기타	
	발생건	비율	발생건	비율	발생건	비율
0세	52	34.7%	59	85.5%	4	100.0%
1세	12	8.0%	6	8.7%	0	0.0%
2세	30	20.0%	2	2.9%	0	0.0%

3세	15	10.0%	1	1.4%	0	0.0%
4세	7	4.7%	0	0.0%	0	0.0%
5세	9	6.0%	1	1.4%	0	0.0%
06-10세	17	11.3%	0	0.0%	0	0.0%
11-15세	7	4.7%	0	0.0%	0	0.0%
16세 이상	1	0.7%	0	0.0%	0	0.0%
합계	150	100.0%	69	100.0%	4	100.0%

05.유실 · 유기동물 처리 현황

구분	2021년		2022년		증감	
	발생건	비율	발생건	비율	발생건	비율
자연사	65	19.7%	59	26.5%	-6	-9.2%
입양	94	28.5%	60	26.9%	-34	-36.2%
안락사	60	18.2%	35	15.7%	-25	-41.7%
반환	49	14.8%	41	18.4%	-8	-16.3%
기증	9	2.7%	2	0.9%	-7	-77.8%
방사	2	0.6%	3	1.3%	1	50.0%
보호중	51	15.5%	23	10.3%	-28	-54.9%
기타	0	0.0%	0	0.0%	0	-
합계	330	100.0%	223	100.0%	-107	-32.4%

06.축종별 유실 · 유기동물 처리 현황

구분	개		고양이		기타	
	발생건	비율	발생건	비율	발생건	비율
자연사	25	16.7%	34	49.3%	0	0.0%
입양	31	20.7%	26	37.7%	3	75.0%
안락사	34	22.7%	1	1.4%	0	0.0%
반환	41	27.3%	0	0.0%	0	0.0%
기증	1	0.7%	1	1.4%	0	0.0%
방사	0	0.0%	3	4.3%	0	0.0%
보호중	18	12.0%	4	5.8%	1	25.0%
기타	0	0.0%	0	0.0%	0	0.0%
합계	150	100.0%	69	100.0%	4	100.0%

구분	2021년		2022년		증감	
	품종건	비품종건	품종건	비품종건	품종건	비품종건
자연사	5	12	2	23	-3	11
입양	18	33	16	15	-2	-18
안락사	3	51	1	33	-2	-18
반환	36	12	30	11	-6	-1

기증	6	3	0	1	-6	-2
방사	0	0	0	0	0	0
보호중	7	43	1	17	-6	-26
기타	0	0	0	0	0	0
합계	75	154	50	100	-25	-54

08.연령별 처리현황

구분	0세		1세		2세	
	발생건	비율	발생건	비율	발생건	비율
자연사	50	43.5%	2	11.1%	1	3.1%
입양	34	29.6%	6	33.3%	6	18.8%
안락사	11	9.6%	4	22.2%	17	53.1%
반환	5	4.3%	0	0.0%	5	15.6%
기증	2	1.7%	0	0.0%	0	0.0%
방사	1	0.9%	1	5.6%	0	0.0%
보호중	12	10.4%	5	27.8%	3	9.4%
기타	0	0.0%	0	0.0%	0	0.0%
합계	115	100.0%	18	100.0%	32	100.0%

구분	3세		4세		5세	
	발생건	비율	발생건	비율	발생건	비율
자연사	3	18.8%	0	0.0%	2	20.0%
입양	5	31.3%	2	28.6%	3	30.0%
안락사	0	0.0%	1	14.3%	0	0.0%
반환	6	37.5%	4	57.1%	4	40.0%
기증	0	0.0%	0	0.0%	0	0.0%
방사	0	0.0%	0	0.0%	1	10.0%
보호중	2	12.5%	0	0.0%	0	0.0%
기타	0	0.0%	0	0.0%	0	0.0%
합계	16	100.0%	7	100.0%	10	100.0%

구분	06-10세		11-15세		16세 이상	
	발생건	비율	발생건	비율	발생건	비율
자연사	0	0.0%	1	14.3%	0	0.0%
입양	3	17.6%	1	14.3%	0	0.0%
안락사	1	5.9%	1	14.3%	0	0.0%
반환	12	70.6%	4	57.1%	1	100.0%
기증	0	0.0%	0	0.0%	0	0.0%
방사	0	0.0%	0	0.0%	0	0.0%
보호중	1	5.9%	0	0.0%	0	0.0%
기타	0	0.0%	0	0.0%	0	0.0%
합계	17	100.0%	7	100.0%	1	100.0%

광주시

01.축종별 발생 현황

구분	2021년		2022년		증감	증감율
	발생건	비율	발생건	비율		
개	583	55.8%	531	52.6%	-52	-8.9%
고양이	450	43.1%	469	46.4%	19	4.2%
기타	12	1.1%	10	1.0%	-2	-16.7%
합계	1045	100.0%	1010	100.0%	-35	-3.3%

02.품종별 발생 현황[개]

구분	2021년		2022년		증감	증감율
	발생건	비율	발생건	비율		
비품종견	430	73.8%	353	66.5%	-77	-17.9%
품종견	153	26.2%	178	33.5%	25	16.3%
합계	583	100.0%	531	100.0%	-52	-8.9%

03.월별 발생 현황

구분	개		고양이		기타	
	발생건	비율	발생건	비율	발생건	비율
1월	48	9.0%	11	2.3%	0	0.0%
2월	46	8.7%	9	1.9%	1	10.0%
3월	39	7.3%	12	2.6%	1	10.0%
4월	33	6.2%	37	7.9%	2	20.0%
5월	41	7.7%	67	14.3%	0	0.0%
6월	58	10.9%	62	13.2%	1	10.0%
7월	36	6.8%	74	15.8%	2	20.0%
8월	58	10.9%	46	9.8%	0	0.0%
9월	46	8.7%	52	11.1%	2	20.0%
10월	36	6.8%	56	11.9%	1	10.0%
11월	55	10.4%	27	5.8%	0	0.0%
12월	35	6.6%	16	3.4%	0	0.0%
합계	531	100.0%	469	100.0%	10	100.0%

04.연령별 발생 현황

구분	개		고양이		기타	
	발생건	비율	발생건	비율	발생건	비율
0세	161	30.3%	393	83.8%	2	20.0%
1세	115	21.7%	33	7.0%	7	70.0%
2세	126	23.7%	21	4.5%	1	10.0%

3세	57	10.7%	17	3.6%	0	0.0%
4세	21	4.0%	1	0.2%	0	0.0%
5세	20	3.8%	1	0.2%	0	0.0%
06-10세	27	5.1%	3	0.6%	0	0.0%
11-15세	4	0.8%	0	0.0%	0	0.0%
16세 이상	0	0.0%	0	0.0%	0	0.0%
합계	531	100.0%	469	100.0%	10	100.0%

05.유실 · 유기동물 처리 현황

구분	2021년		2022년		증감	
	발생건	비율	발생건	비율	발생건	비율
자연사	162	15.5%	195	19.3%	33	20.4%
입양	276	26.4%	300	29.7%	24	8.7%
안락사	61	5.8%	36	3.6%	-25	-41.0%
반환	89	8.5%	95	9.4%	6	6.7%
기증	371	35.5%	363	35.9%	-8	-2.2%
방사	0	0.0%	0	0.0%	0	-
보호중	86	8.2%	21	2.1%	-65	-75.6%
기타	0	0.0%	0	0.0%	0	-
합계	1045	100.0%	1010	100.0%	-35	-3.3%

06.축종별 유실 · 유기동물 처리 현황

구분	개		고양이		기타	
	발생건	비율	발생건	비율	발생건	비율
자연사	40	7.5%	152	32.4%	3	30.0%
입양	127	23.9%	169	36.0%	4	40.0%
안락사	26	4.9%	10	2.1%	0	0.0%
반환	91	17.1%	1	0.2%	3	30.0%
기증	230	43.3%	133	28.4%	0	0.0%
방사	0	0.0%	0	0.0%	0	0.0%
보호중	17	3.2%	4	0.9%	0	0.0%
기타	0	0.0%	0	0.0%	0	0.0%
합계	531	100.0%	469	100.0%	10	100.0%

구분	2021년		2022년		증감	
	품종건	비품종건	품종건	비품종건	품종건	비품종건
자연사	2	15	6	34	4	19
입양	45	76	55	72	10	-4
안락사	0	30	1	25	1	-5
반환	62	21	63	28	1	7

기증	35	231	49	181	14	-50
방사	0	0	0	0	0	0
보호중	9	57	4	13	-5	-44
기타	0	0	0	0	0	0
합계	153	430	178	353	25	-77

08.연령별 처리현황

구분	0세		1세		2세	
	발생건	비율	발생건	비율	발생건	비율
자연사	139	25.0%	14	9.0%	17	11.5%
입양	191	34.4%	46	29.7%	34	23.0%
안락사	6	1.1%	5	3.2%	20	13.5%
반환	2	0.4%	17	11.0%	30	20.3%
기증	206	37.1%	70	45.2%	44	29.7%
방사	0	0.0%	0	0.0%	0	0.0%
보호중	12	2.2%	3	1.9%	3	2.0%
기타	0	0.0%	0	0.0%	0	0.0%
합계	556	100.0%	155	100.0%	148	100.0%

구분	3세		4세		5세	
	발생건	비율	발생건	비율	발생건	비율
자연사	15	20.3%	2	9.1%	4	19.0%
입양	10	13.5%	6	27.3%	7	33.3%
안락사	4	5.4%	0	0.0%	0	0.0%
반환	22	29.7%	8	36.4%	5	23.8%
기증	22	29.7%	6	27.3%	5	23.8%
방사	0	0.0%	0	0.0%	0	0.0%
보호중	1	1.4%	0	0.0%	0	0.0%
기타	0	0.0%	0	0.0%	0	0.0%
합계	74	100.0%	22	100.0%	21	100.0%

구분	06-10세		11-15세		16세 이상	
	발생건	비율	발생건	비율	발생건	비율
자연사	4	13.3%	0	0.0%	0	-
입양	5	16.7%	1	25.0%	0	-
안락사	1	3.3%	0	0.0%	0	-
반환	9	30.0%	2	50.0%	0	-
기증	9	30.0%	1	25.0%	0	-
방사	0	0.0%	0	0.0%	0	-
보호중	2	6.7%	0	0.0%	0	-
기타	0	0.0%	0	0.0%	0	-
합계	30	100.0%	4	100.0%	0	-

구리시

01.축종별 발생 현황

구분	2021년		2022년		증감	증감율
	발생건	비율	발생건	비율		
개	122	69.7%	196	67.6%	74	60.7%
고양이	48	27.4%	90	31.0%	42	87.5%
기타	5	2.9%	4	1.4%	-1	-20.0%
합계	175	100.0%	290	100.0%	115	65.7%

02.품종별 발생 현황[개]

구분	2021년		2022년		증감	증감율
	발생건	비율	발생건	비율		
비품종견	78	63.9%	130	66.3%	52	66.7%
품종견	44	36.1%	66	33.7%	22	50.0%
합계	122	100.0%	196	100.0%	74	60.7%

03.월별 발생 현황

구분	개		고양이		기타	
	발생건	비율	발생건	비율	발생건	비율
1월	87	44.4%	0	0.0%	0	0.0%
2월	5	2.6%	3	3.3%	0	0.0%
3월	6	3.1%	1	1.1%	0	0.0%
4월	7	3.6%	7	7.8%	0	0.0%
5월	7	3.6%	6	6.7%	0	0.0%
6월	10	5.1%	17	18.9%	2	50.0%
7월	14	7.1%	22	24.4%	1	25.0%
8월	11	5.6%	8	8.9%	0	0.0%
9월	11	5.6%	4	4.4%	1	25.0%
10월	17	8.7%	11	12.2%	0	0.0%
11월	13	6.6%	9	10.0%	0	0.0%
12월	8	4.1%	2	2.2%	0	0.0%
합계	196	100.0%	90	100.0%	4	100.0%

04.연령별 발생 현황

구분	개		고양이		기타	
	발생건	비율	발생건	비율	발생건	비율
0세	41	20.9%	73	81.1%	2	50.0%
1세	52	26.5%	3	3.3%	0	0.0%
2세	29	14.8%	3	3.3%	2	50.0%

3세	26	13.3%	4	4.4%	0	0.0%
4세	8	4.1%	3	3.3%	0	0.0%
5세	17	8.7%	0	0.0%	0	0.0%
06-10세	22	11.2%	4	4.4%	0	0.0%
11-15세	1	0.5%	0	0.0%	0	0.0%
16세 이상	0	0.0%	0	0.0%	0	0.0%
합계	196	100.0%	90	100.0%	4	100.0%

05.유실 · 유기동물 처리 현황

구분	2021년		2022년		증감	
	발생건	비율	발생건	비율	발생건	비율
자연사	38	21.7%	46	15.9%	8	21.1%
입양	44	25.1%	56	19.3%	12	27.3%
안락사	51	29.1%	44	15.2%	-7	-13.7%
반환	27	15.4%	38	13.1%	11	40.7%
기증	1	0.6%	80	27.6%	79	7900.0 %
방사	0	0.0%	0	0.0%	0	-
보호중	14	8.0%	26	9.0%	12	85.7%
기타	0	0.0%	0	0.0%	0	-
합계	175	100.0%	290	100.0%	115	65.7%

06.축종별 유실 · 유기동물 처리 현황

구분	개		고양이		기타	
	발생건	비율	발생건	비율	발생건	비율
자연사	5	2.6%	41	45.6%	0	0.0%
입양	31	15.8%	23	25.6%	2	50.0%
안락사	36	18.4%	8	8.9%	0	0.0%
반환	34	17.3%	2	2.2%	2	50.0%
기증	80	40.8%	0	0.0%	0	0.0%
방사	0	0.0%	0	0.0%	0	0.0%
보호중	10	5.1%	16	17.8%	0	0.0%
기타	0	0.0%	0	0.0%	0	0.0%
합계	196	100.0%	90	100.0%	4	100.0%

구분	2021년		2022년		증감	
	품종건	비품종건	품종건	비품종건	품종건	비품종건
자연사	2	1	1	4	-1	3
입양	17	21	14	17	-3	-4
안락사	2	39	4	32	2	-7

반환	12	13	19	15	7	2
기증	0	1	23	57	23	56
방사	0	0	0	0	0	0
보호중	11	3	5	5	-6	2
기타	0	0	0	0	0	0
합계	44	78	66	130	22	52

08.연령별 처리현황

구분	0세		1세		2세	
	발생건	비율	발생건	비율	발생건	비율
자연사	34	29.3%	1	1.8%	4	11.8%
입양	32	27.6%	6	10.9%	6	17.6%
안락사	21	18.1%	6	10.9%	5	14.7%
반환	4	3.4%	9	16.4%	3	8.8%
기증	5	4.3%	32	58.2%	15	44.1%
방사	0	0.0%	0	0.0%	0	0.0%
보호중	20	17.2%	1	1.8%	1	2.9%
기타	0	0.0%	0	0.0%	0	0.0%
합계	116	100.0%	55	100.0%	34	100.0%

구분	3세		4세		5세	
	발생건	비율	발생건	비율	발생건	비율
자연사	2	6.7%	2	18.2%	0	0.0%
입양	4	13.3%	1	9.1%	2	11.8%
안락사	5	16.7%	2	18.2%	1	5.9%
반환	10	33.3%	0	0.0%	5	29.4%
기증	9	30.0%	4	36.4%	7	41.2%
방사	0	0.0%	0	0.0%	0	0.0%
보호중	0	0.0%	2	18.2%	2	11.8%
기타	0	0.0%	0	0.0%	0	0.0%
합계	30	100.0%	11	100.0%	17	100.0%

구분	06-10세		11-15세		16세 이상	
	발생건	비율	발생건	비율	발생건	비율
자연사	3	11.5%	0	0.0%	0	-
입양	5	19.2%	0	0.0%	0	-
안락사	3	11.5%	1	100.0%	0	-
반환	7	26.9%	0	0.0%	0	-
기증	8	30.8%	0	0.0%	0	-
방사	0	0.0%	0	0.0%	0	-
보호중	0	0.0%	0	0.0%	0	-
기타	0	0.0%	0	0.0%	0	-
합계	26	100.0%	1	100.0%	0	-

군포시

01.축종별 발생 현황

구분	2021년		2022년		증감	증감율
	발생건	비율	발생건	비율		
개	123	69.1%	119	45.6%	-4	-3.3%
고양이	52	29.2%	100	38.3%	48	92.3%
기타	3	1.7%	42	16.1%	39	1300.0%
합계	178	100.0%	261	100.0%	83	46.6%

02.품종별 발생 현황[개]

구분	2021년		2022년		증감	증감율
	발생건	비율	발생건	비율		
비품종견	61	49.6%	64	53.8%	3	4.9%
품종견	62	50.4%	55	46.2%	-7	-11.3%
합계	123	100.0%	119	100.0%	-4	-3.3%

03.월별 발생 현황

구분	개		고양이		기타	
	발생건	비율	발생건	비율	발생건	비율
1월	3	2.5%	7	7.0%	1	2.4%
2월	6	5.0%	1	1.0%	1	2.4%
3월	5	4.2%	1	1.0%	0	0.0%
4월	11	9.2%	15	15.0%	0	0.0%
5월	13	10.9%	11	11.0%	1	2.4%
6월	11	9.2%	31	31.0%	0	0.0%
7월	11	9.2%	14	14.0%	36	85.7%
8월	8	6.7%	8	8.0%	0	0.0%
9월	9	7.6%	1	1.0%	2	4.8%
10월	9	7.6%	6	6.0%	1	2.4%
11월	10	8.4%	1	1.0%	0	0.0%
12월	23	19.3%	4	4.0%	0	0.0%
합계	119	100.0%	100	100.0%	42	100.0%

04.연령별 발생 현황

구분	개		고양이		기타	
	발생건	비율	발생건	비율	발생건	비율
0세	39	32.8%	82	82.0%	42	100.0%
1세	35	29.4%	6	6.0%	0	0.0%
2세	12	10.1%	5	5.0%	0	0.0%

3세	10	8.4%	4	4.0%	0	0.0%
4세	3	2.5%	2	2.0%	0	0.0%
5세	7	5.9%	1	1.0%	0	0.0%
06-10세	8	6.7%	0	0.0%	0	0.0%
11-15세	5	4.2%	0	0.0%	0	0.0%
16세 이상	0	0.0%	0	0.0%	0	0.0%
합계	119	100.0%	100	100.0%	42	100.0%

05.유실 · 유기동물 처리 현황

구분	2021년		2022년		증감	
	발생건	비율	발생건	비율	발생건	비율
자연사	46	25.8%	55	21.1%	9	19.6%
입양	40	22.5%	63	24.1%	23	57.5%
안락사	28	15.7%	22	8.4%	-6	-21.4%
반환	42	23.6%	71	27.2%	29	69.0%
기증	7	3.9%	14	5.4%	7	100.0%
방사	6	3.4%	11	4.2%	5	83.3%
보호중	9	5.1%	25	9.6%	16	177.8%
기타	0	0.0%	0	0.0%	0	-
합계	178	100.0%	261	100.0%	83	46.6%

06.축종별 유실 · 유기동물 처리 현황

구분	개		고양이		기타	
	발생건	비율	발생건	비율	발생건	비율
자연사	10	8.4%	40	40.0%	5	11.9%
입양	25	21.0%	32	32.0%	6	14.3%
안락사	14	11.8%	8	8.0%	0	0.0%
반환	48	40.3%	2	2.0%	21	50.0%
기증	4	3.4%	0	0.0%	10	23.8%
방사	0	0.0%	11	11.0%	0	0.0%
보호중	18	15.1%	7	7.0%	0	0.0%
기타	0	0.0%	0	0.0%	0	0.0%
합계	119	100.0%	100	100.0%	42	100.0%

구분	2021년		2022년		증감	
	품종건	비품종건	품종건	비품종건	품종건	비품종건
자연사	5	13	1	9	-4	-4
입양	13	10	11	14	-2	4
안락사	5	20	1	13	-4	-7
반환	30	12	38	10	8	-2

기증	6	1	2	2	-4	1
방사	0	0	0	0	0	0
보호중	3	5	2	16	-1	11
기타	0	0	0	0	0	0
합계	62	61	55	64	-7	3

08.연령별 처리현황

구분	0세		1세		2세	
	발생건	비율	발생건	비율	발생건	비율
자연사	45	27.6%	6	14.6%	2	11.8%
입양	45	27.6%	5	12.2%	2	11.8%
안락사	11	6.7%	7	17.1%	1	5.9%
반환	27	16.6%	16	39.0%	8	47.1%
기증	12	7.4%	1	2.4%	1	5.9%
방사	8	4.9%	1	2.4%	2	11.8%
보호중	15	9.2%	5	12.2%	1	5.9%
기타	0	0.0%	0	0.0%	0	0.0%
합계	163	100.0%	41	100.0%	17	100.0%

구분	3세		4세		5세	
	발생건	비율	발생건	비율	발생건	비율
자연사	2	14.3%	0	0.0%	0	0.0%
입양	3	21.4%	1	20.0%	4	50.0%
안락사	1	7.1%	0	0.0%	1	12.5%
반환	6	42.9%	3	60.0%	3	37.5%
기증	0	0.0%	0	0.0%	0	0.0%
방사	0	0.0%	0	0.0%	0	0.0%
보호중	2	14.3%	1	20.0%	0	0.0%
기타	0	0.0%	0	0.0%	0	0.0%
합계	14	100.0%	5	100.0%	8	100.0%

구분	06-10세		11-15세		16세 이상	
	발생건	비율	발생건	비율	발생건	비율
자연사	0	0.0%	0	0.0%	0	-
입양	3	37.5%	0	0.0%	0	-
안락사	1	12.5%	0	0.0%	0	-
반환	4	50.0%	4	80.0%	0	-
기증	0	0.0%	0	0.0%	0	-
방사	0	0.0%	0	0.0%	0	-
보호중	0	0.0%	1	20.0%	0	-
기타	0	0.0%	0	0.0%	0	-
합계	8	100.0%	5	100.0%	0	-

김포시

01.축종별 발생 현황

구분	2021년		2022년		증감	증감율
	발생건	비율	발생건	비율		
개	785	89.0%	846	82.2%	61	7.8%
고양이	89	10.1%	171	16.6%	82	92.1%
기타	8	0.9%	12	1.2%	4	50.0%
합계	882	100.0%	1029	100.0%	147	16.7%

02.품종별 발생 현황[개]

구분	2021년		2022년		증감	증감율
	발생건	비율	발생건	비율		
비품종견	672	85.6%	722	85.3%	50	7.4%
품종견	113	14.4%	124	14.7%	11	9.7%
합계	785	100.0%	846	100.0%	61	7.8%

03.월별 발생 현황

구분	개		고양이		기타	
	발생건	비율	발생건	비율	발생건	비율
1월	61	7.2%	9	5.3%	3	25.0%
2월	60	7.1%	5	2.9%	0	0.0%
3월	61	7.2%	3	1.8%	1	8.3%
4월	73	8.6%	6	3.5%	3	25.0%
5월	99	11.7%	8	4.7%	0	0.0%
6월	62	7.3%	28	16.4%	2	16.7%
7월	106	12.5%	21	12.3%	2	16.7%
8월	84	9.9%	4	2.3%	1	8.3%
9월	47	5.6%	10	5.8%	0	0.0%
10월	66	7.8%	11	6.4%	0	0.0%
11월	49	5.8%	63	36.8%	0	0.0%
12월	78	9.2%	3	1.8%	0	0.0%
합계	846	100.0%	171	100.0%	12	100.0%

04.연령별 발생 현황

구분	개		고양이		기타	
	발생건	비율	발생건	비율	발생건	비율
0세	373	44.1%	98	57.3%	5	41.7%
1세	91	10.8%	37	21.6%	4	33.3%
2세	150	17.7%	24	14.0%	3	25.0%

3세	117	13.8%	8	4.7%	0	0.0%
4세	47	5.6%	3	1.8%	0	0.0%
5세	20	2.4%	0	0.0%	0	0.0%
06-10세	47	5.6%	1	0.6%	0	0.0%
11-15세	1	0.1%	0	0.0%	0	0.0%
16세 이상	0	0.0%	0	0.0%	0	0.0%
합계	846	100.0%	171	100.0%	12	100.0%

05.유실 · 유기동물 처리 현황

구분	2021년		2022년		증감	
	발생건	비율	발생건	비율	발생건	비율
자연사	92	10.4%	104	10.1%	12	13.0%
입양	189	21.4%	215	20.9%	26	13.8%
안락사	430	48.8%	525	51.0%	95	22.1%
반환	108	12.2%	126	12.2%	18	16.7%
기증	8	0.9%	11	1.1%	3	37.5%
방사	0	0.0%	0	0.0%	0	-
보호중	55	6.2%	48	4.7%	-7	-12.7%
기타	0	0.0%	0	0.0%	0	-
합계	882	100.0%	1029	100.0%	147	16.7%

06.축종별 유실 · 유기동물 처리 현황

구분	개		고양이		기타	
	발생건	비율	발생건	비율	발생건	비율
자연사	30	3.5%	73	42.7%	1	8.3%
입양	140	16.5%	68	39.8%	7	58.3%
안락사	499	59.0%	24	14.0%	2	16.7%
반환	123	14.5%	1	0.6%	2	16.7%
기증	7	0.8%	4	2.3%	0	0.0%
방사	0	0.0%	0	0.0%	0	0.0%
보호중	47	5.6%	1	0.6%	0	0.0%
기타	0	0.0%	0	0.0%	0	0.0%
합계	846	100.0%	171	100.0%	12	100.0%

구분	2021년		2022년		증감	
	품종건	비품종건	품종건	비품종건	품종건	비품종건
자연사	2	23	4	26	2	3
입양	46	133	39	101	-7	-32
안락사	6	411	12	487	6	76
반환	52	52	62	61	10	9

기증	3	5	3	4	0	-1
방사	0	0	0	0	0	0
보호중	4	48	4	43	0	-5
기타	0	0	0	0	0	0
합계	113	672	124	722	11	50

08.연령별 처리현황

구분	0세		1세		2세	
	발생건	비율	발생건	비율	발생건	비율
자연사	66	13.9%	9	6.8%	13	7.3%
입양	104	21.8%	34	25.8%	32	18.1%
안락사	257	54.0%	58	43.9%	91	51.4%
반환	15	3.2%	25	18.9%	29	16.4%
기증	3	0.6%	3	2.3%	3	1.7%
방사	0	0.0%	0	0.0%	0	0.0%
보호중	31	6.5%	3	2.3%	9	5.1%
기타	0	0.0%	0	0.0%	0	0.0%
합계	476	100.0%	132	100.0%	177	100.0%

구분	3세		4세		5세	
	발생건	비율	발생건	비율	발생건	비율
자연사	8	6.4%	3	6.0%	1	5.0%
입양	17	13.6%	8	16.0%	5	25.0%
안락사	72	57.6%	28	56.0%	6	30.0%
반환	24	19.2%	11	22.0%	6	30.0%
기증	1	0.8%	0	0.0%	1	5.0%
방사	0	0.0%	0	0.0%	0	0.0%
보호중	3	2.4%	0	0.0%	1	5.0%
기타	0	0.0%	0	0.0%	0	0.0%
합계	125	100.0%	50	100.0%	20	100.0%

구분	06-10세		11-15세		16세 이상	
	발생건	비율	발생건	비율	발생건	비율
자연사	4	8.3%	0	0.0%	0	-
입양	14	29.2%	1	100.0%	0	-
안락사	13	27.1%	0	0.0%	0	-
반환	16	33.3%	0	0.0%	0	-
기증	0	0.0%	0	0.0%	0	-
방사	0	0.0%	0	0.0%	0	-
보호중	1	2.1%	0	0.0%	0	-
기타	0	0.0%	0	0.0%	0	-
합계	48	100.0%	1	100.0%	0	-

남양주시

01.축종별 발생 현황

구분	2021년		2022년		증감	증감율
	발생건	비율	발생건	비율		
개	1270	74.7%	1065	78.5%	-205	-16.1%
고양이	418	24.6%	281	20.7%	-137	-32.8%
기타	13	0.8%	10	0.7%	-3	-23.1%
합계	1701	100.0%	1356	100.0%	-345	-20.3%

02.품종별 발생 현황[개]

구분	2021년		2022년		증감	증감율
	발생건	비율	발생건	비율		
비품종견	978	77.0%	819	76.9%	-159	-16.3%
품종견	292	23.0%	246	23.1%	-46	-15.8%
합계	1270	100.0%	1065	100.0%	-205	-16.1%

03.월별 발생 현황

구분	개		고양이		기타	
	발생건	비율	발생건	비율	발생건	비율
1월	97	9.1%	5	1.8%	0	0.0%
2월	70	6.6%	2	0.7%	2	20.0%
3월	121	11.4%	8	2.8%	0	0.0%
4월	102	9.6%	33	11.7%	0	0.0%
5월	111	10.4%	37	13.2%	0	0.0%
6월	104	9.8%	47	16.7%	1	10.0%
7월	72	6.8%	33	11.7%	1	10.0%
8월	69	6.5%	36	12.8%	2	20.0%
9월	95	8.9%	35	12.5%	2	20.0%
10월	80	7.5%	12	4.3%	0	0.0%
11월	77	7.2%	28	10.0%	1	10.0%
12월	67	6.3%	5	1.8%	1	10.0%
합계	1065	100.0%	281	100.0%	10	100.0%

04.연령별 발생 현황

구분	개		고양이		기타	
	발생건	비율	발생건	비율	발생건	비율
0세	366	34.4%	217	77.2%	2	20.0%
1세	87	8.2%	27	9.6%	2	20.0%
2세	115	10.8%	20	7.1%	6	60.0%

3세	174	16.3%	8	2.8%	0	0.0%
4세	91	8.5%	5	1.8%	0	0.0%
5세	108	10.1%	2	0.7%	0	0.0%
06-10세	110	10.3%	2	0.7%	0	0.0%
11-15세	13	1.2%	0	0.0%	0	0.0%
16세 이상	1	0.1%	0	0.0%	0	0.0%
합계	1065	100.0%	281	100.0%	10	100.0%

05.유실·유기동물 처리 현황

구분	2021년		2022년		증감	
	발생건	비율	발생건	비율	발생건	비율
자연사	497	29.2%	402	29.6%	-95	-19.1%
입양	529	31.1%	276	20.4%	-253	-47.8%
안락사	318	18.7%	349	25.7%	31	9.7%
반환	247	14.5%	280	20.6%	33	13.4%
기증	2	0.1%	5	0.4%	3	150.0%
방사	29	1.7%	23	1.7%	-6	-20.7%
보호중	79	4.6%	21	1.5%	-58	-73.4%
기타	0	0.0%	0	0.0%	0	-
합계	1701	100.0%	1356	100.0%	-345	-20.3%

06.축종별 유실·유기동물 처리 현황

구분	개		고양이		기타	
	발생건	비율	발생건	비율	발생건	비율
자연사	230	21.6%	170	60.5%	2	20.0%
입양	191	17.9%	82	29.2%	3	30.0%
안락사	345	32.4%	3	1.1%	1	10.0%
반환	273	25.6%	3	1.1%	4	40.0%
기증	5	0.5%	0	0.0%	0	0.0%
방사	0	0.0%	23	8.2%	0	0.0%
보호중	21	2.0%	0	0.0%	0	0.0%
기타	0	0.0%	0	0.0%	0	0.0%
합계	1065	100.0%	281	100.0%	10	100.0%

구분	2021년		2022년		증감	
	품종건	비품종건	품종건	비품종건	품종건	비품종건
자연사	20	260	14	216	-6	-44
입양	105	252	55	136	-50	-116
안락사	48	262	35	310	-13	48
반환	107	137	137	136	30	-1

기증	2	0	1	4	-1	4
방사	0	0	0	0	0	0
보호중	10	67	4	17	-6	-50
기타	0	0	0	0	0	0
합계	292	978	246	819	-46	-159

08.연령별 처리현황

구분	0세		1세		2세	
	발생건	비율	발생건	비율	발생건	비율
자연사	291	49.7%	30	25.9%	16	11.3%
입양	162	27.7%	18	15.5%	25	17.7%
안락사	79	13.5%	44	37.9%	39	27.7%
반환	25	4.3%	21	18.1%	53	37.6%
기증	0	0.0%	0	0.0%	4	2.8%
방사	14	2.4%	3	2.6%	3	2.1%
보호중	14	2.4%	0	0.0%	1	0.7%
기타	0	0.0%	0	0.0%	0	0.0%
합계	585	100.0%	116	100.0%	141	100.0%

구분	3세		4세		5세	
	발생건	비율	발생건	비율	발생건	비율
자연사	24	13.2%	11	11.5%	9	8.2%
입양	29	15.9%	10	10.4%	15	13.6%
안락사	58	31.9%	38	39.6%	45	40.9%
반환	66	36.3%	35	36.5%	39	35.5%
기증	1	0.5%	0	0.0%	0	0.0%
방사	1	0.5%	2	2.1%	0	0.0%
보호중	3	1.6%	0	0.0%	2	1.8%
기타	0	0.0%	0	0.0%	0	0.0%
합계	182	100.0%	96	100.0%	110	100.0%

구분	06-10세		11-15세		16세 이상	
	발생건	비율	발생건	비율	발생건	비율
자연사	19	17.0%	2	15.4%	0	0.0%
입양	16	14.3%	1	7.7%	0	0.0%
안락사	42	37.5%	4	30.8%	0	0.0%
반환	34	30.4%	6	46.2%	1	100.0%
기증	0	0.0%	0	0.0%	0	0.0%
방사	0	0.0%	0	0.0%	0	0.0%
보호중	1	0.9%	0	0.0%	0	0.0%
기타	0	0.0%	0	0.0%	0	0.0%
합계	112	100.0%	13	100.0%	1	100.0%

동두천시

01.축종별 발생 현황

구분	2021년		2022년		증감	증감율
	발생건	비율	발생건	비율		
개	189	88.7%	209	90.5%	20	10.6%
고양이	22	10.3%	19	8.2%	-3	-13.6%
기타	2	0.9%	3	1.3%	1	50.0%
합계	213	100.0%	231	100.0%	18	8.5%

02.품종별 발생 현황[개]

구분	2021년		2022년		증감	증감율
	발생건	비율	발생건	비율		
비품종견	128	67.7%	171	81.8%	43	33.6%
품종견	61	32.3%	38	18.2%	-23	-37.7%
합계	189	100.0%	209	100.0%	20	10.6%

03.월별 발생 현황

구분	개		고양이		기타	
	발생건	비율	발생건	비율	발생건	비율
1월	11	5.3%	2	10.5%	0	0.0%
2월	7	3.3%	1	5.3%	0	0.0%
3월	70	33.5%	0	0.0%	0	0.0%
4월	10	4.8%	1	5.3%	0	0.0%
5월	33	15.8%	2	10.5%	0	0.0%
6월	12	5.7%	2	10.5%	0	0.0%
7월	13	6.2%	3	15.8%	1	33.3%
8월	15	7.2%	1	5.3%	2	66.7%
9월	11	5.3%	2	10.5%	0	0.0%
10월	13	6.2%	1	5.3%	0	0.0%
11월	9	4.3%	2	10.5%	0	0.0%
12월	5	2.4%	2	10.5%	0	0.0%
합계	209	100.0%	19	100.0%	3	100.0%

04.연령별 발생 현황

구분	개		고양이		기타	
	발생건	비율	발생건	비율	발생건	비율
0세	68	32.5%	9	47.4%	2	66.7%
1세	21	10.0%	1	5.3%	0	0.0%
2세	29	13.9%	2	10.5%	1	33.3%

3세	25	12.0%	2	10.5%	0	0.0%
4세	14	6.7%	3	15.8%	0	0.0%
5세	10	4.8%	1	5.3%	0	0.0%
06-10세	42	20.1%	1	5.3%	0	0.0%
11-15세	0	0.0%	0	0.0%	0	0.0%
16세 이상	0	0.0%	0	0.0%	0	0.0%
합계	209	100.0%	19	100.0%	3	100.0%

05.유실 · 유기동물 처리 현황

구분	2021년		2022년		증감	
	발생건	비율	발생건	비율	발생건	비율
자연사	18	8.5%	23	10.0%	5	27.8%
입양	43	20.2%	47	20.3%	4	9.3%
안락사	81	38.0%	118	51.1%	37	45.7%
반환	53	24.9%	37	16.0%	-16	-30.2%
기증	6	2.8%	4	1.7%	-2	-33.3%
방사	0	0.0%	0	0.0%	0	-
보호중	12	5.6%	2	0.9%	-10	-83.3%
기타	0	0.0%	0	0.0%	0	-
합계	213	100.0%	231	100.0%	18	8.5%

06.축종별 유실 · 유기동물 처리 현황

구분	개		고양이		기타	
	발생건	비율	발생건	비율	발생건	비율
자연사	9	4.3%	12	63.2%	2	66.7%
입양	45	21.5%	2	10.5%	0	0.0%
안락사	112	53.6%	5	26.3%	1	33.3%
반환	37	17.7%	0	0.0%	0	0.0%
기증	4	1.9%	0	0.0%	0	0.0%
방사	0	0.0%	0	0.0%	0	0.0%
보호중	2	1.0%	0	0.0%	0	0.0%
기타	0	0.0%	0	0.0%	0	0.0%
합계	209	100.0%	19	100.0%	3	100.0%

구분	2021년		2022년		증감	
	품종건	비품종건	품종건	비품종건	품종건	비품종건
자연사	1	7	0	9	-1	2
입양	14	22	12	33	-2	11
안락사	2	73	3	109	1	36
반환	38	15	22	15	-16	0

기증	5	1	1	3	-4	2
방사	0	0	0	0	0	0
보호중	1	10	0	2	-1	-8
기타	0	0	0	0	0	0
합계	61	128	38	171	-23	43

08.연령별 처리현황

구분	0세		1세		2세	
	발생건	비율	발생건	비율	발생건	비율
자연사	13	16.5%	0	0.0%	4	12.5%
입양	24	30.4%	5	22.7%	5	15.6%
안락사	40	50.6%	9	40.9%	15	46.9%
반환	1	1.3%	6	27.3%	6	18.8%
기증	0	0.0%	2	9.1%	2	6.3%
방사	0	0.0%	0	0.0%	0	0.0%
보호중	1	1.3%	0	0.0%	0	0.0%
기타	0	0.0%	0	0.0%	0	0.0%
합계	79	100.0%	22	100.0%	32	100.0%

구분	3세		4세		5세	
	발생건	비율	발생건	비율	발생건	비율
자연사	1	3.7%	2	11.8%	0	0.0%
입양	5	18.5%	3	17.6%	2	18.2%
안락사	15	55.6%	10	58.8%	5	45.5%
반환	6	22.2%	2	11.8%	4	36.4%
기증	0	0.0%	0	0.0%	0	0.0%
방사	0	0.0%	0	0.0%	0	0.0%
보호중	0	0.0%	0	0.0%	0	0.0%
기타	0	0.0%	0	0.0%	0	0.0%
합계	27	100.0%	17	100.0%	11	100.0%

구분	06-10세		11-15세		16세 이상	
	발생건	비율	발생건	비율	발생건	비율
자연사	3	7.0%	0	-	0	-
입양	3	7.0%	0	-	0	-
안락사	24	55.8%	0	-	0	-
반환	12	27.9%	0	-	0	-
기증	0	0.0%	0	-	0	-
방사	0	0.0%	0	-	0	-
보호중	1	2.3%	0	-	0	-
기타	0	0.0%	0	-	0	-
합계	43	100.0%	0	-	0	-

부천시

01.축종별 발생 현황

구분	2021년		2022년		증감	증감율
	발생건	비율	발생건	비율		
개	429	43.9%	377	44.6%	-52	-12.1%
고양이	525	53.7%	454	53.7%	-71	-13.5%
기타	24	2.5%	15	1.8%	-9	-37.5%
합계	978	100.0%	846	100.0%	-132	-13.5%

02.품종별 발생 현황[개]

구분	2021년		2022년		증감	증감율
	발생건	비율	발생건	비율		
비품종견	186	43.4%	140	37.1%	-46	-24.7%
품종견	243	56.6%	237	62.9%	-6	-2.5%
합계	429	100.0%	377	100.0%	-52	-12.1%

03.월별 발생 현황

구분	개		고양이		기타	
	발생건	비율	발생건	비율	발생건	비율
1월	20	5.3%	13	2.9%	0	0.0%
2월	25	6.6%	13	2.9%	1	6.7%
3월	26	6.9%	18	4.0%	0	0.0%
4월	26	6.9%	28	6.2%	0	0.0%
5월	29	7.7%	64	14.1%	4	26.7%
6월	34	9.0%	65	14.3%	5	33.3%
7월	46	12.2%	68	15.0%	2	13.3%
8월	50	13.3%	35	7.7%	1	6.7%
9월	40	10.6%	39	8.6%	1	6.7%
10월	31	8.2%	57	12.6%	0	0.0%
11월	22	5.8%	34	7.5%	1	6.7%
12월	28	7.4%	20	4.4%	0	0.0%
합계	377	100.0%	454	100.0%	15	100.0%

04.연령별 발생 현황

구분	개		고양이		기타	
	발생건	비율	발생건	비율	발생건	비율
0세	65	17.2%	352	77.5%	11	73.3%
1세	42	11.1%	15	3.3%	2	13.3%
2세	56	14.9%	26	5.7%	1	6.7%

3세	55	14.6%	32	7.0%	0	0.0%
4세	27	7.2%	11	2.4%	1	6.7%
5세	40	10.6%	5	1.1%	0	0.0%
06-10세	84	22.3%	13	2.9%	0	0.0%
11-15세	8	2.1%	0	0.0%	0	0.0%
16세 이상	0	0.0%	0	0.0%	0	0.0%
합계	377	100.0%	454	100.0%	15	100.0%

05.유실·유기동물 처리 현황

구분	2021년		2022년		증감	
	발생건	비율	발생건	비율	발생건	비율
자연사	236	24.1%	232	27.4%	-4	-1.7%
입양	457	46.7%	287	33.9%	-170	-37.2%
안락사	6	0.6%	13	1.5%	7	116.7%
반환	203	20.8%	228	27.0%	25	12.3%
기증	19	1.9%	39	4.6%	20	105.3%
방사	14	1.4%	8	0.9%	-6	-42.9%
보호중	43	4.4%	39	4.6%	-4	-9.3%
기타	0	0.0%	0	0.0%	0	-
합계	978	100.0%	846	100.0%	-132	-13.5%

06.축종별 유실·유기동물 처리 현황

구분	개		고양이		기타	
	발생건	비율	발생건	비율	발생건	비율
자연사	9	2.4%	223	49.1%	0	0.0%
입양	88	23.3%	185	40.7%	14	93.3%
안락사	4	1.1%	9	2.0%	0	0.0%
반환	219	58.1%	8	1.8%	1	6.7%
기증	28	7.4%	11	2.4%	0	0.0%
방사	0	0.0%	8	1.8%	0	0.0%
보호중	29	7.7%	10	2.2%	0	0.0%
기타	0	0.0%	0	0.0%	0	0.0%
합계	377	100.0%	454	100.0%	15	100.0%

구분	2021년		2022년		증감	
	품종건	비품종건	품종건	비품종건	품종건	비품종건
자연사	4	5	2	7	-2	2
입양	82	105	49	39	-33	-66
안락사	0	1	0	4	0	3
반환	145	47	167	52	22	5

기증	4	5	10	18	6	13
방사	0	0	0	0	0	0
보호중	8	23	9	20	1	-3
기타	0	0	0	0	0	0
합계	243	186	237	140	-6	-46

08.연령별 처리현황

구분	0세		1세		2세	
	발생건	비율	발생건	비율	발생건	비율
자연사	185	43.2%	6	10.2%	10	12.0%
입양	190	44.4%	25	42.4%	25	30.1%
안락사	3	0.7%	0	0.0%	4	4.8%
반환	19	4.4%	23	39.0%	30	36.1%
기증	21	4.9%	2	3.4%	1	1.2%
방사	3	0.7%	0	0.0%	2	2.4%
보호중	7	1.6%	3	5.1%	11	13.3%
기타	0	0.0%	0	0.0%	0	0.0%
합계	428	100.0%	59	100.0%	83	100.0%

구분	3세		4세		5세	
	발생건	비율	발생건	비율	발생건	비율
자연사	18	20.7%	4	10.3%	1	2.2%
입양	16	18.4%	10	25.6%	7	15.6%
안락사	2	2.3%	1	2.6%	0	0.0%
반환	35	40.2%	22	56.4%	34	75.6%
기증	2	2.3%	1	2.6%	3	6.7%
방사	1	1.1%	0	0.0%	0	0.0%
보호중	13	14.9%	1	2.6%	0	0.0%
기타	0	0.0%	0	0.0%	0	0.0%
합계	87	100.0%	39	100.0%	45	100.0%

구분	06-10세		11-15세		16세 이상	
	발생건	비율	발생건	비율	발생건	비율
자연사	7	7.2%	1	12.5%	0	-
입양	14	14.4%	0	0.0%	0	-
안락사	2	2.1%	1	12.5%	0	-
반환	59	60.8%	6	75.0%	0	-
기증	9	9.3%	0	0.0%	0	-
방사	2	2.1%	0	0.0%	0	-
보호중	4	4.1%	0	0.0%	0	-
기타	0	0.0%	0	0.0%	0	-
합계	97	100.0%	8	100.0%	0	-

성남시

01.축종별 발생 현황

구분	2021년		2022년		증감	증감율
	발생건	비율	발생건	비율		
개	538	62.9%	534	60.3%	-4	-0.7%
고양이	280	32.7%	318	35.9%	38	13.6%
기타	38	4.4%	34	3.8%	-4	-10.5%
합계	856	100.0%	886	100.0%	30	3.5%

02.품종별 발생 현황[개]

구분	2021년		2022년		증감	증감율
	발생건	비율	발생건	비율		
비품종견	233	43.3%	278	52.1%	45	19.3%
품종견	305	56.7%	256	47.9%	-49	-16.1%
합계	538	100.0%	534	100.0%	-4	-0.7%

03.월별 발생 현황

구분	개		고양이		기타	
	발생건	비율	발생건	비율	발생건	비율
1월	44	8.2%	10	3.1%	3	8.8%
2월	22	4.1%	2	0.6%	1	2.9%
3월	34	6.4%	16	5.0%	2	5.9%
4월	66	12.4%	26	8.2%	4	11.8%
5월	54	10.1%	41	12.9%	4	11.8%
6월	41	7.7%	73	23.0%	2	5.9%
7월	53	9.9%	23	7.2%	3	8.8%
8월	62	11.6%	26	8.2%	7	20.6%
9월	49	9.2%	33	10.4%	5	14.7%
10월	35	6.6%	43	13.5%	2	5.9%
11월	34	6.4%	12	3.8%	0	0.0%
12월	40	7.5%	13	4.1%	1	2.9%
합계	534	100.0%	318	100.0%	34	100.0%

04.연령별 발생 현황

구분	개		고양이		기타	
	발생건	비율	발생건	비율	발생건	비율
0세	159	29.8%	252	79.2%	13	38.2%
1세	40	7.5%	4	1.3%	18	52.9%
2세	53	9.9%	12	3.8%	2	5.9%

3세	73	13.7%	18	5.7%	1	2.9%
4세	16	3.0%	2	0.6%	0	0.0%
5세	58	10.9%	12	3.8%	0	0.0%
06-10세	108	20.2%	17	5.3%	0	0.0%
11-15세	27	5.1%	1	0.3%	0	0.0%
16세 이상	0	0.0%	0	0.0%	0	0.0%
합계	534	100.0%	318	100.0%	34	100.0%

05.유실·유기동물 처리 현황

구분	2021년		2022년		증감	
	발생건	비율	발생건	비율	발생건	비율
자연사	64	7.5%	79	8.9%	15	23.4%
입양	443	51.8%	306	34.5%	-137	-30.9%
안락사	50	5.8%	68	7.7%	18	36.0%
반환	270	31.5%	255	28.8%	-15	-5.6%
기증	0	0.0%	131	14.8%	131	-
방사	0	0.0%	6	0.7%	6	-
보호중	29	3.4%	41	4.6%	12	41.4%
기타	0	0.0%	0	0.0%	0	-
합계	856	100.0%	886	100.0%	30	3.5%

06.축종별 유실·유기동물 처리 현황

구분	개		고양이		기타	
	발생건	비율	발생건	비율	발생건	비율
자연사	4	0.7%	71	22.3%	4	11.8%
입양	142	26.6%	144	45.3%	20	58.8%
안락사	3	0.6%	65	20.4%	0	0.0%
반환	247	46.3%	6	1.9%	2	5.9%
기증	121	22.7%	2	0.6%	8	23.5%
방사	0	0.0%	6	1.9%	0	0.0%
보호중	17	3.2%	24	7.5%	0	0.0%
기타	0	0.0%	0	0.0%	0	0.0%
합계	534	100.0%	318	100.0%	34	100.0%

구분	2021년		2022년		증감	
	품종건	비품종건	품종건	비품종건	품종건	비품종건
자연사	2	4	1	3	-1	-1
입양	98	168	58	84	-40	-84
안락사	0	0	1	2	1	2
반환	199	51	169	78	-30	27

기증	0	0	20	101	20	101
방사	0	0	0	0	0	0
보호중	6	10	7	10	1	0
기타	0	0	0	0	0	0
합계	305	233	256	278	-49	45

08.연령별 처리현황

구분	0세		1세		2세	
	발생건	비율	발생건	비율	발생건	비율
자연사	67	15.8%	2	3.2%	2	3.0%
입양	201	47.4%	22	35.5%	21	31.3%
안락사	35	8.3%	0	0.0%	3	4.5%
반환	21	5.0%	27	43.5%	30	44.8%
기증	71	16.7%	10	16.1%	7	10.4%
방사	6	1.4%	0	0.0%	0	0.0%
보호중	23	5.4%	1	1.6%	4	6.0%
기타	0	0.0%	0	0.0%	0	0.0%
합계	424	100.0%	62	100.0%	67	100.0%

구분	3세		4세		5세	
	발생건	비율	발생건	비율	발생건	비율
자연사	1	1.1%	0	0.0%	4	5.7%
입양	23	25.0%	4	22.2%	10	14.3%
안락사	8	8.7%	0	0.0%	4	5.7%
반환	41	44.6%	10	55.6%	37	52.9%
기증	16	17.4%	3	16.7%	11	15.7%
방사	0	0.0%	0	0.0%	0	0.0%
보호중	3	3.3%	1	5.6%	4	5.7%
기타	0	0.0%	0	0.0%	0	0.0%
합계	92	100.0%	18	100.0%	70	100.0%

구분	06-10세		11-15세		16세 이상	
	발생건	비율	발생건	비율	발생건	비율
자연사	3	2.4%	0	0.0%	0	-
입양	22	17.6%	3	10.7%	0	-
안락사	17	13.6%	1	3.6%	0	-
반환	68	54.4%	21	75.0%	0	-
기증	10	8.0%	3	10.7%	0	-
방사	0	0.0%	0	0.0%	0	-
보호중	5	4.0%	0	0.0%	0	-
기타	0	0.0%	0	0.0%	0	-
합계	125	100.0%	28	100.0%	0	-

수원시

01.축종별 발생 현황

구분	2021년		2022년		증감	증감율
	발생건	비율	발생건	비율		
개	541	58.9%	617	74.0%	76	14.0%
고양이	346	37.6%	191	22.9%	-155	-44.8%
기타	32	3.5%	26	3.1%	-6	-18.8%
합계	919	100.0%	834	100.0%	-85	-9.2%

02.품종별 발생 현황[개]

구분	2021년		2022년		증감	증감율
	발생건	비율	발생건	비율		
비품종견	258	47.7%	259	42.0%	1	0.4%
품종견	283	52.3%	358	58.0%	75	26.5%
합계	541	100.0%	617	100.0%	76	14.0%

03.월별 발생 현황

구분	개		고양이		기타	
	발생건	비율	발생건	비율	발생건	비율
1월	56	9.1%	6	3.1%	3	11.5%
2월	50	8.1%	5	2.6%	1	3.8%
3월	56	9.1%	11	5.8%	3	11.5%
4월	51	8.3%	26	13.6%	1	3.8%
5월	53	8.6%	13	6.8%	5	19.2%
6월	48	7.8%	17	8.9%	1	3.8%
7월	60	9.7%	20	10.5%	0	0.0%
8월	64	10.4%	35	18.3%	0	0.0%
9월	48	7.8%	15	7.9%	8	30.8%
10월	50	8.1%	16	8.4%	1	3.8%
11월	50	8.1%	20	10.5%	0	0.0%
12월	31	5.0%	7	3.7%	3	11.5%
합계	617	100.0%	191	100.0%	26	100.0%

04.연령별 발생 현황

구분	개		고양이		기타	
	발생건	비율	발생건	비율	발생건	비율
0세	100	16.2%	129	67.5%	9	34.6%
1세	48	7.8%	7	3.7%	14	53.8%
2세	65	10.5%	9	4.7%	1	3.8%

3세	56	9.1%	20	10.5%	2	7.7%
4세	42	6.8%	8	4.2%	0	0.0%
5세	88	14.3%	14	7.3%	0	0.0%
06-10세	186	30.1%	4	2.1%	0	0.0%
11-15세	31	5.0%	0	0.0%	0	0.0%
16세 이상	1	0.2%	0	0.0%	0	0.0%
합계	617	100.0%	191	100.0%	26	100.0%

05.유실·유기동물 처리 현황

구분	2021년		2022년		증감	
	발생건	비율	발생건	비율	발생건	비율
자연사	182	19.8%	64	7.7%	-118	-64.8%
입양	320	34.8%	292	35.0%	-28	-8.8%
안락사	18	2.0%	20	2.4%	2	11.1%
반환	274	29.8%	345	41.4%	71	25.9%
기증	24	2.6%	12	1.4%	-12	-50.0%
방사	5	0.5%	2	0.2%	-3	-60.0%
보호중	96	10.4%	99	11.9%	3	3.1%
기타	0	0.0%	0	0.0%	0	-
합계	919	100.0%	834	100.0%	-85	-9.2%

06.축종별 유실·유기동물 처리 현황

구분	개		고양이		기타	
	발생건	비율	발생건	비율	발생건	비율
자연사	4	0.6%	56	29.3%	4	15.4%
입양	183	29.7%	91	47.6%	18	69.2%
안락사	20	3.2%	0	0.0%	0	0.0%
반환	330	53.5%	15	7.9%	0	0.0%
기증	7	1.1%	4	2.1%	1	3.8%
방사	0	0.0%	2	1.0%	0	0.0%
보호중	73	11.8%	23	12.0%	3	11.5%
기타	0	0.0%	0	0.0%	0	0.0%
합계	617	100.0%	191	100.0%	26	100.0%

구분	2021년		2022년		증감	
	품종건	비품종건	품종건	비품종건	품종건	비품종건
자연사	3	4	2	2	-1	-2
입양	71	95	81	102	10	7
안락사	0	13	7	13	7	0
반환	181	77	246	84	65	7

기증	10	2	5	2	-5	0
방사	0	0	0	0	0	0
보호중	18	67	17	56	-1	-11
기타	0	0	0	0	0	0
합계	283	258	358	259	75	1

08.연령별 처리현황

구분	0세		1세		2세	
	발생건	비율	발생건	비율	발생건	비율
자연사	44	18.5%	2	2.9%	4	5.3%
입양	149	62.6%	27	39.1%	18	24.0%
안락사	1	0.4%	5	7.2%	3	4.0%
반환	15	6.3%	21	30.4%	38	50.7%
기증	1	0.4%	1	1.4%	1	1.3%
방사	0	0.0%	0	0.0%	2	2.7%
보호중	28	11.8%	13	18.8%	9	12.0%
기타	0	0.0%	0	0.0%	0	0.0%
합계	238	100.0%	69	100.0%	75	100.0%

구분	3세		4세		5세	
	발생건	비율	발생건	비율	발생건	비율
자연사	8	10.3%	2	4.0%	0	0.0%
입양	20	25.6%	9	18.0%	34	33.3%
안락사	2	2.6%	3	6.0%	0	0.0%
반환	32	41.0%	29	58.0%	56	54.9%
기증	3	3.8%	1	2.0%	1	1.0%
방사	0	0.0%	0	0.0%	0	0.0%
보호중	13	16.7%	6	12.0%	11	10.8%
기타	0	0.0%	0	0.0%	0	0.0%
합계	78	100.0%	50	100.0%	102	100.0%

구분	06-10세		11-15세		16세 이상	
	발생건	비율	발생건	비율	발생건	비율
자연사	4	2.1%	0	0.0%	0	0.0%
입양	33	17.4%	2	6.5%	0	0.0%
안락사	6	3.2%	0	0.0%	0	0.0%
반환	126	66.3%	27	87.1%	1	100.0%
기증	4	2.1%	0	0.0%	0	0.0%
방사	0	0.0%	0	0.0%	0	0.0%
보호중	17	8.9%	2	6.5%	0	0.0%
기타	0	0.0%	0	0.0%	0	0.0%
합계	190	100.0%	31	100.0%	1	100.0%

시흥시

01.축종별 발생 현황

구분	2021년		2022년		증감	증감율
	발생건	비율	발생건	비율		
개	594	69.7%	544	71.6%	-50	-8.4%
고양이	227	26.6%	202	26.6%	-25	-11.0%
기타	31	3.6%	14	1.8%	-17	-54.8%
합계	852	100.0%	760	100.0%	-92	-10.8%

02.품종별 발생 현황[개]

구분	2021년		2022년		증감	증감율
	발생건	비율	발생건	비율		
비품종견	340	57.2%	353	64.9%	13	3.8%
품종견	254	42.8%	191	35.1%	-63	-24.8%
합계	594	100.0%	544	100.0%	-50	-8.4%

03.월별 발생 현황

구분	개		고양이		기타	
	발생건	비율	발생건	비율	발생건	비율
1월	41	7.5%	3	1.5%	1	7.1%
2월	38	7.0%	2	1.0%	1	7.1%
3월	40	7.4%	17	8.4%	3	21.4%
4월	35	6.4%	14	6.9%	0	0.0%
5월	68	12.5%	28	13.9%	2	14.3%
6월	49	9.0%	28	13.9%	0	0.0%
7월	52	9.6%	29	14.4%	0	0.0%
8월	61	11.2%	8	4.0%	0	0.0%
9월	41	7.5%	22	10.9%	2	14.3%
10월	36	6.6%	37	18.3%	1	7.1%
11월	46	8.5%	9	4.5%	4	28.6%
12월	37	6.8%	5	2.5%	0	0.0%
합계	544	100.0%	202	100.0%	14	100.0%

04.연령별 발생 현황

구분	개		고양이		기타	
	발생건	비율	발생건	비율	발생건	비율
0세	187	34.4%	152	75.2%	13	92.9%
1세	62	11.4%	27	13.4%	1	7.1%
2세	89	16.4%	17	8.4%	0	0.0%

3세	60	11.0%	6	3.0%	0	0.0%
4세	32	5.9%	0	0.0%	0	0.0%
5세	35	6.4%	0	0.0%	0	0.0%
06-10세	62	11.4%	0	0.0%	0	0.0%
11-15세	16	2.9%	0	0.0%	0	0.0%
16세 이상	1	0.2%	0	0.0%	0	0.0%
합계	544	100.0%	202	100.0%	14	100.0%

05.유실 · 유기동물 처리 현황

구분	2021년		2022년		증감	
	발생건	비율	발생건	비율	발생건	비율
자연사	197	23.1%	127	16.7%	-70	-35.5%
입양	247	29.0%	187	24.6%	-60	-24.3%
안락사	147	17.3%	161	21.2%	14	9.5%
반환	154	18.1%	157	20.7%	3	1.9%
기증	35	4.1%	18	2.4%	-17	-48.6%
방사	8	0.9%	22	2.9%	14	175.0%
보호중	64	7.5%	88	11.6%	24	37.5%
기타	0	0.0%	0	0.0%	0	-
합계	852	100.0%	760	100.0%	-92	-10.8%

06.축종별 유실 · 유기동물 처리 현황

구분	개		고양이		기타	
	발생건	비율	발생건	비율	발생건	비율
자연사	19	3.5%	108	53.5%	0	0.0%
입양	130	23.9%	48	23.8%	9	64.3%
안락사	150	27.6%	11	5.4%	0	0.0%
반환	152	27.9%	4	2.0%	1	7.1%
기증	17	3.1%	0	0.0%	1	7.1%
방사	0	0.0%	22	10.9%	0	0.0%
보호중	76	14.0%	9	4.5%	3	21.4%
기타	0	0.0%	0	0.0%	0	0.0%
합계	544	100.0%	202	100.0%	14	100.0%

구분	2021년		2022년		증감	
	품종건	비품종건	품종건	비품종건	품종건	비품종건
자연사	10	69	4	15	-6	-54
입양	82	67	62	68	-20	1
안락사	15	119	7	143	-8	24
반환	109	35	97	55	-12	20

기증	23	12	6	11	-17	-1
방사	0	0	0	0	0	0
보호중	15	38	15	61	0	23
기타	0	0	0	0	0	0
합계	254	340	191	353	-63	13

08.연령별 처리현황

구분	0세		1세		2세	
	발생건	비율	발생건	비율	발생건	비율
자연사	102	29.0%	9	10.0%	5	4.7%
입양	95	27.0%	30	33.3%	21	19.8%
안락사	94	26.7%	16	17.8%	24	22.6%
반환	7	2.0%	22	24.4%	32	30.2%
기증	4	1.1%	3	3.3%	2	1.9%
방사	8	2.3%	6	6.7%	6	5.7%
보호중	42	11.9%	4	4.4%	16	15.1%
기타	0	0.0%	0	0.0%	0	0.0%
합계	352	100.0%	90	100.0%	106	100.0%

구분	3세		4세		5세	
	발생건	비율	발생건	비율	발생건	비율
자연사	5	7.6%	0	0.0%	0	0.0%
입양	10	15.2%	8	25.0%	5	14.3%
안락사	9	13.6%	3	9.4%	10	28.6%
반환	27	40.9%	18	56.3%	11	31.4%
기증	4	6.1%	0	0.0%	3	8.6%
방사	2	3.0%	0	0.0%	0	0.0%
보호중	9	13.6%	3	9.4%	6	17.1%
기타	0	0.0%	0	0.0%	0	0.0%
합계	66	100.0%	32	100.0%	35	100.0%

구분	06-10세		11-15세		16세 이상	
	발생건	비율	발생건	비율	발생건	비율
자연사	4	6.5%	2	12.5%	0	0.0%
입양	14	22.6%	4	25.0%	0	0.0%
안락사	4	6.5%	1	6.3%	0	0.0%
반환	31	50.0%	8	50.0%	1	100.0%
기증	2	3.2%	0	0.0%	0	0.0%
방사	0	0.0%	0	0.0%	0	0.0%
보호중	7	11.3%	1	6.3%	0	0.0%
기타	0	0.0%	0	0.0%	0	0.0%
합계	62	100.0%	16	100.0%	1	100.0%

안산시

01.축종별 발생 현황

구분	2021년		2022년		증감	증감율
	발생건	비율	발생건	비율		
개	691	51.9%	724	56.6%	33	4.8%
고양이	613	46.0%	511	40.0%	-102	-16.6%
기타	28	2.1%	44	3.4%	16	57.1%
합계	1332	100.0%	1279	100.0%	-53	-4.0%

02.품종별 발생 현황[개]

구분	2021년		2022년		증감	증감율
	발생건	비율	발생건	비율		
비품종견	407	58.9%	426	58.8%	19	4.7%
품종견	284	41.1%	298	41.2%	14	4.9%
합계	691	100.0%	724	100.0%	33	4.8%

03.월별 발생 현황

구분	개		고양이		기타	
	발생건	비율	발생건	비율	발생건	비율
1월	27	3.7%	4	0.8%	0	0.0%
2월	37	5.1%	5	1.0%	5	11.4%
3월	33	4.6%	16	3.1%	1	2.3%
4월	43	5.9%	45	8.8%	7	15.9%
5월	134	18.5%	101	19.8%	2	4.5%
6월	64	8.8%	87	17.0%	11	25.0%
7월	54	7.5%	71	13.9%	11	25.0%
8월	86	11.9%	36	7.0%	2	4.5%
9월	50	6.9%	49	9.6%	2	4.5%
10월	77	10.6%	57	11.2%	2	4.5%
11월	58	8.0%	18	3.5%	0	0.0%
12월	61	8.4%	22	4.3%	1	2.3%
합계	724	100.0%	511	100.0%	44	100.0%

04.연령별 발생 현황

구분	개		고양이		기타	
	발생건	비율	발생건	비율	발생건	비율
0세	263	36.3%	428	83.8%	42	95.5%
1세	117	16.2%	35	6.8%	1	2.3%
2세	97	13.4%	31	6.1%	0	0.0%

3세	72	9.9%	8	1.6%	0	0.0%
4세	50	6.9%	3	0.6%	0	0.0%
5세	41	5.7%	0	0.0%	1	2.3%
06-10세	65	9.0%	6	1.2%	0	0.0%
11-15세	19	2.6%	0	0.0%	0	0.0%
16세 이상	0	0.0%	0	0.0%	0	0.0%
합계	724	100.0%	511	100.0%	44	100.0%

05.유실 · 유기동물 처리 현황

구분	2021년		2022년		증감	
	발생건	비율	발생건	비율	발생건	비율
자연사	429	32.2%	382	29.9%	-47	-11.0%
입양	391	29.4%	350	27.4%	-41	-10.5%
안락사	102	7.7%	149	11.6%	47	46.1%
반환	250	18.8%	231	18.1%	-19	-7.6%
기증	40	3.0%	29	2.3%	-11	-27.5%
방사	36	2.7%	34	2.7%	-2	-5.6%
보호중	84	6.3%	104	8.1%	20	23.8%
기타	0	0.0%	0	0.0%	0	-
합계	1332	100.0%	1279	100.0%	-53	-4.0%

06.축종별 유실 · 유기동물 처리 현황

구분	개		고양이		기타	
	발생건	비율	발생건	비율	발생건	비율
자연사	81	11.2%	299	58.5%	2	4.5%
입양	165	22.8%	155	30.3%	30	68.2%
안락사	147	20.3%	0	0.0%	2	4.5%
반환	219	30.2%	9	1.8%	3	6.8%
기증	23	3.2%	0	0.0%	6	13.6%
방사	0	0.0%	34	6.7%	0	0.0%
보호중	89	12.3%	14	2.7%	1	2.3%
기타	0	0.0%	0	0.0%	0	0.0%
합계	724	100.0%	511	100.0%	44	100.0%

구분	2021년		2022년		증감	
	품종건	비품종건	품종건	비품종건	품종건	비품종건
자연사	12	50	6	75	-6	25
입양	86	102	97	68	11	-34
안락사	13	89	3	144	-10	55
반환	155	68	166	53	11	-15

기증	11	29	11	12	0	-17
방사	0	0	0	0	0	0
보호중	7	69	15	74	8	5
기타	0	0	0	0	0	0
합계	284	407	298	426	14	19

08.연령별 처리현황

구분	0세		1세		2세	
	발생건	비율	발생건	비율	발생건	비율
자연사	325	44.3%	24	15.7%	22	17.2%
입양	218	29.7%	37	24.2%	31	24.2%
안락사	70	9.5%	34	22.2%	22	17.2%
반환	25	3.4%	34	22.2%	34	26.6%
기증	11	1.5%	5	3.3%	5	3.9%
방사	25	3.4%	3	2.0%	3	2.3%
보호중	59	8.0%	16	10.5%	11	8.6%
기타	0	0.0%	0	0.0%	0	0.0%
합계	733	100.0%	153	100.0%	128	100.0%

구분	3세		4세		5세	
	발생건	비율	발생건	비율	발생건	비율
자연사	4	5.0%	3	5.7%	0	0.0%
입양	24	30.0%	11	20.8%	8	19.0%
안락사	8	10.0%	11	20.8%	1	2.4%
반환	34	42.5%	20	37.7%	29	69.0%
기증	1	1.3%	6	11.3%	1	2.4%
방사	1	1.3%	0	0.0%	0	0.0%
보호중	8	10.0%	2	3.8%	3	7.1%
기타	0	0.0%	0	0.0%	0	0.0%
합계	80	100.0%	53	100.0%	42	100.0%

구분	06-10세		11-15세		16세 이상	
	발생건	비율	발생건	비율	발생건	비율
자연사	4	5.6%	0	0.0%	0	-
입양	18	25.4%	3	15.8%	0	-
안락사	1	1.4%	2	10.5%	0	-
반환	41	57.7%	14	73.7%	0	-
기증	0	0.0%	0	0.0%	0	-
방사	2	2.8%	0	0.0%	0	-
보호중	5	7.0%	0	0.0%	0	-
기타	0	0.0%	0	0.0%	0	-
합계	71	100.0%	19	100.0%	0	-

안성시

01.축종별 발생 현황

구분	2021년		2022년		증감	증감율
	발생건	비율	발생건	비율		
개	788	84.2%	675	86.4%	-113	-14.3%
고양이	143	15.3%	99	12.7%	-44	-30.8%
기타	5	0.5%	7	0.9%	2	40.0%
합계	936	100.0%	781	100.0%	-155	-16.6%

02.품종별 발생 현황[개]

구분	2021년		2022년		증감	증감율
	발생건	비율	발생건	비율		
비품종견	659	83.6%	579	85.8%	-80	-12.1%
품종견	129	16.4%	96	14.2%	-33	-25.6%
합계	788	100.0%	675	100.0%	-113	-14.3%

03.월별 발생 현황

구분	개		고양이		기타	
	발생건	비율	발생건	비율	발생건	비율
1월	91	13.5%	3	3.0%	0	0.0%
2월	42	6.2%	2	2.0%	0	0.0%
3월	60	8.9%	2	2.0%	0	0.0%
4월	56	8.3%	0	0.0%	1	14.3%
5월	30	4.4%	23	23.2%	3	42.9%
6월	63	9.3%	7	7.1%	0	0.0%
7월	68	10.1%	23	23.2%	0	0.0%
8월	56	8.3%	7	7.1%	0	0.0%
9월	39	5.8%	9	9.1%	2	28.6%
10월	53	7.9%	17	17.2%	1	14.3%
11월	79	11.7%	4	4.0%	0	0.0%
12월	38	5.6%	2	2.0%	0	0.0%
합계	675	100.0%	99	100.0%	7	100.0%

04.연령별 발생 현황

구분	개		고양이		기타	
	발생건	비율	발생건	비율	발생건	비율
0세	236	35.0%	73	73.7%	2	28.6%
1세	100	14.8%	4	4.0%	1	14.3%
2세	76	11.3%	12	12.1%	1	14.3%

3세	120	17.8%	8	8.1%	3	42.9%
4세	67	9.9%	2	2.0%	0	0.0%
5세	49	7.3%	0	0.0%	0	0.0%
06-10세	24	3.6%	0	0.0%	0	0.0%
11-15세	3	0.4%	0	0.0%	0	0.0%
16세 이상	0	0.0%	0	0.0%	0	0.0%
합계	675	100.0%	99	100.0%	7	100.0%

05.유실 · 유기동물 처리 현황

구분	2021년		2022년		증감	
	발생건	비율	발생건	비율	발생건	비율
자연사	137	14.6%	298	38.2%	161	117.5%
입양	238	25.4%	87	11.1%	-151	-63.4%
안락사	196	20.9%	137	17.5%	-59	-30.1%
반환	86	9.2%	99	12.7%	13	15.1%
기증	1	0.1%	63	8.1%	62	6200.0%
방사	1	0.1%	1	0.1%	0	0.0%
보호중	277	29.6%	96	12.3%	-181	-65.3%
기타	0	0.0%	0	0.0%	0	-
합계	936	100.0%	781	100.0%	-155	-16.6%

06.축종별 유실 · 유기동물 처리 현황

구분	개		고양이		기타	
	발생건	비율	발생건	비율	발생건	비율
자연사	253	37.5%	43	43.4%	2	28.6%
입양	56	8.3%	30	30.3%	1	14.3%
안락사	136	20.1%	1	1.0%	0	0.0%
반환	90	13.3%	6	6.1%	3	42.9%
기증	62	9.2%	1	1.0%	0	0.0%
방사	0	0.0%	1	1.0%	0	0.0%
보호중	78	11.6%	17	17.2%	1	14.3%
기타	0	0.0%	0	0.0%	0	0.0%
합계	675	100.0%	99	100.0%	7	100.0%

구분	2021년		2022년		증감	
	품종건	비품종건	품종건	비품종건	품종건	비품종건
자연사	8	99	6	247	-2	148
입양	47	117	4	52	-43	-65
안락사	7	188	2	134	-5	-54

반환	46	37	53	37	7	0
기증	0	0	26	36	26	36
방사	0	0	0	0	0	0
보호중	21	218	5	73	-16	-145
기타	0	0	0	0	0	0
합계	129	659	96	579	-33	-80

08.연령별 처리현황

구분	0세		1세		2세	
	발생건	비율	발생건	비율	발생건	비율
자연사	163	52.4%	37	35.2%	21	23.6%
입양	57	18.3%	17	16.2%	7	7.9%
안락사	35	11.3%	13	12.4%	19	21.3%
반환	5	1.6%	4	3.8%	21	23.6%
기증	21	6.8%	7	6.7%	6	6.7%
방사	0	0.0%	0	0.0%	0	0.0%
보호중	30	9.6%	27	25.7%	15	16.9%
기타	0	0.0%	0	0.0%	0	0.0%
합계	311	100.0%	105	100.0%	89	100.0%

구분	3세		4세		5세	
	발생건	비율	발생건	비율	발생건	비율
자연사	43	32.8%	17	24.6%	11	22.4%
입양	3	2.3%	2	2.9%	0	0.0%
안락사	38	29.0%	18	26.1%	10	20.4%
반환	26	19.8%	14	20.3%	16	32.7%
기증	11	8.4%	8	11.6%	8	16.3%
방사	1	0.8%	0	0.0%	0	0.0%
보호중	9	6.9%	10	14.5%	4	8.2%
기타	0	0.0%	0	0.0%	0	0.0%
합계	131	100.0%	69	100.0%	49	100.0%

구분	06-10세		11-15세		16세 이상	
	발생건	비율	발생건	비율	발생건	비율
자연사	6	25.0%	0	0.0%	0	-
입양	1	4.2%	0	0.0%	0	-
안락사	4	16.7%	0	0.0%	0	-
반환	10	41.7%	3	100.0%	0	-
기증	2	8.3%	0	0.0%	0	-
방사	0	0.0%	0	0.0%	0	-
보호중	1	4.2%	0	0.0%	0	-
기타	0	0.0%	0	0.0%	0	-
합계	24	100.0%	3	100.0%	0	-

안양시

01.축종별 발생 현황

구분	2021년		2022년		증감	증감율
	발생건	비율	발생건	비율		
개	147	56.3%	189	59.4%	42	28.6%
고양이	88	33.7%	106	33.3%	18	20.5%
기타	26	10.0%	23	7.2%	-3	-11.5%
합계	261	100.0%	318	100.0%	57	21.8%

02.품종별 발생 현황[개]

구분	2021년		2022년		증감	증감율
	발생건	비율	발생건	비율		
비품종견	75	51.0%	114	60.3%	39	52.0%
품종견	72	49.0%	75	39.7%	3	4.2%
합계	147	100.0%	189	100.0%	42	28.6%

03.월별 발생 현황

구분	개		고양이		기타	
	발생건	비율	발생건	비율	발생건	비율
1월	4	2.1%	2	1.9%	0	0.0%
2월	11	5.8%	1	0.9%	0	0.0%
3월	10	5.3%	3	2.8%	0	0.0%
4월	28	14.8%	11	10.4%	1	4.3%
5월	15	7.9%	22	20.8%	1	4.3%
6월	11	5.8%	12	11.3%	13	56.5%
7월	21	11.1%	13	12.3%	3	13.0%
8월	22	11.6%	7	6.6%	1	4.3%
9월	19	10.1%	10	9.4%	0	0.0%
10월	21	11.1%	15	14.2%	0	0.0%
11월	21	11.1%	7	6.6%	3	13.0%
12월	6	3.2%	3	2.8%	1	4.3%
합계	189	100.0%	106	100.0%	23	100.0%

04.연령별 발생 현황

구분	개		고양이		기타	
	발생건	비율	발생건	비율	발생건	비율
0세	65	34.4%	83	78.3%	23	100.0%
1세	31	16.4%	13	12.3%	0	0.0%
2세	21	11.1%	4	3.8%	0	0.0%

3세	18	9.5%	2	1.9%	0	0.0%
4세	12	6.3%	3	2.8%	0	0.0%
5세	9	4.8%	1	0.9%	0	0.0%
06-10세	24	12.7%	0	0.0%	0	0.0%
11-15세	8	4.2%	0	0.0%	0	0.0%
16세 이상	1	0.5%	0	0.0%	0	0.0%
합계	189	100.0%	106	100.0%	23	100.0%

05.유실 · 유기동물 처리 현황

구분	2021년		2022년		증감	
	발생건	비율	발생건	비율	발생건	비율
자연사	45	17.2%	80	25.2%	35	77.8%
입양	76	29.1%	75	23.6%	-1	-1.3%
안락사	35	13.4%	37	11.6%	2	5.7%
반환	72	27.6%	85	26.7%	13	18.1%
기증	4	1.5%	6	1.9%	2	50.0%
방사	1	0.4%	1	0.3%	0	0.0%
보호중	28	10.7%	34	10.7%	6	21.4%
기타	0	0.0%	0	0.0%	0	-
합계	261	100.0%	318	100.0%	57	21.8%

06.축종별 유실 · 유기동물 처리 현황

구분	개		고양이		기타	
	발생건	비율	발생건	비율	발생건	비율
자연사	24	12.7%	42	39.6%	14	60.9%
입양	29	15.3%	43	40.6%	3	13.0%
안락사	31	16.4%	6	5.7%	0	0.0%
반환	81	42.9%	1	0.9%	3	13.0%
기증	5	2.6%	0	0.0%	1	4.3%
방사	0	0.0%	0	0.0%	1	4.3%
보호중	19	10.1%	14	13.2%	1	4.3%
기타	0	0.0%	0	0.0%	0	0.0%
합계	189	100.0%	106	100.0%	23	100.0%

구분	2021년		2022년		증감	
	품종건	비품종건	품종건	비품종건	품종건	비품종건
자연사	2	8	2	22	0	14
입양	16	9	13	16	-3	7
안락사	4	22	0	31	-4	9
반환	44	15	53	28	9	13

기증	1	3	4	1	3	-2
방사	0	0	0	0	0	0
보호중	5	18	3	16	-2	-2
기타	0	0	0	0	0	0
합계	72	75	75	114	3	39

08.연령별 처리현황

구분	0세		1세		2세	
	발생건	비율	발생건	비율	발생건	비율
자연사	69	40.4%	7	15.9%	1	4.0%
입양	48	28.1%	10	22.7%	4	16.0%
안락사	24	14.0%	7	15.9%	4	16.0%
반환	8	4.7%	16	36.4%	9	36.0%
기증	1	0.6%	1	2.3%	2	8.0%
방사	1	0.6%	0	0.0%	0	0.0%
보호중	20	11.7%	3	6.8%	5	20.0%
기타	0	0.0%	0	0.0%	0	0.0%
합계	171	100.0%	44	100.0%	25	100.0%

구분	3세		4세		5세	
	발생건	비율	발생건	비율	발생건	비율
자연사	0	0.0%	1	6.7%	1	10.0%
입양	2	10.0%	5	33.3%	4	40.0%
안락사	2	10.0%	0	0.0%	0	0.0%
반환	12	60.0%	6	40.0%	4	40.0%
기증	2	10.0%	0	0.0%	0	0.0%
방사	0	0.0%	0	0.0%	0	0.0%
보호중	2	10.0%	3	20.0%	1	10.0%
기타	0	0.0%	0	0.0%	0	0.0%
합계	20	100.0%	15	100.0%	10	100.0%

구분	06-10세		11-15세		16세 이상	
	발생건	비율	발생건	비율	발생건	비율
자연사	0	0.0%	1	12.5%	0	0.0%
입양	2	8.3%	0	0.0%	0	0.0%
안락사	0	0.0%	0	0.0%	0	0.0%
반환	22	91.7%	7	87.5%	1	100.0%
기증	0	0.0%	0	0.0%	0	0.0%
방사	0	0.0%	0	0.0%	0	0.0%
보호중	0	0.0%	0	0.0%	0	0.0%
기타	0	0.0%	0	0.0%	0	0.0%
합계	24	100.0%	8	100.0%	1	100.0%

양주시

01.축종별 발생 현황

구분	2021년		2022년		증감	증감율
	발생건	비율	발생건	비율		
개	550	85.7%	455	75.8%	-95	-17.3%
고양이	86	13.4%	141	23.5%	55	64.0%
기타	6	0.9%	4	0.7%	-2	-33.3%
합계	642	100.0%	600	100.0%	-42	-6.5%

02.품종별 발생 현황[개]

구분	2021년		2022년		증감	증감율
	발생건	비율	발생건	비율		
비품종견	475	86.4%	363	79.8%	-112	-23.6%
품종견	75	13.6%	92	20.2%	17	22.7%
합계	550	100.0%	455	100.0%	-95	-17.3%

03.월별 발생 현황

구분	개		고양이		기타	
	발생건	비율	발생건	비율	발생건	비율
1월	22	4.8%	5	3.5%	0	0.0%
2월	21	4.6%	1	0.7%	0	0.0%
3월	31	6.8%	3	2.1%	1	25.0%
4월	40	8.8%	11	7.8%	0	0.0%
5월	28	6.2%	41	29.1%	0	0.0%
6월	32	7.0%	11	7.8%	0	0.0%
7월	69	15.2%	21	14.9%	2	50.0%
8월	44	9.7%	10	7.1%	0	0.0%
9월	61	13.4%	7	5.0%	0	0.0%
10월	61	13.4%	18	12.8%	0	0.0%
11월	25	5.5%	8	5.7%	0	0.0%
12월	21	4.6%	5	3.5%	1	25.0%
합계	455	100.0%	141	100.0%	4	100.0%

04.연령별 발생 현황

구분	개		고양이		기타	
	발생건	비율	발생건	비율	발생건	비율
0세	180	39.6%	79	56.0%	3	75.0%
1세	47	10.3%	15	10.6%	0	0.0%
2세	100	22.0%	17	12.1%	0	0.0%

3세	59	13.0%	16	11.3%	1	25.0%
4세	34	7.5%	7	5.0%	0	0.0%
5세	12	2.6%	6	4.3%	0	0.0%
06-10세	23	5.1%	1	0.7%	0	0.0%
11-15세	0	0.0%	0	0.0%	0	0.0%
16세 이상	0	0.0%	0	0.0%	0	0.0%
합계	455	100.0%	141	100.0%	4	100.0%

05.유실 · 유기동물 처리 현황

구분	2021년		2022년		증감	
	발생건	비율	발생건	비율	발생건	비율
자연사	83	12.9%	88	14.7%	5	6.0%
입양	132	20.6%	114	19.0%	-18	-13.6%
안락사	322	50.2%	305	50.8%	-17	-5.3%
반환	72	11.2%	66	11.0%	-6	-8.3%
기증	10	1.6%	12	2.0%	2	20.0%
방사	0	0.0%	0	0.0%	0	-
보호중	23	3.6%	15	2.5%	-8	-34.8%
기타	0	0.0%	0	0.0%	0	-
합계	642	100.0%	600	100.0%	-42	-6.5%

06.축종별 유실 · 유기동물 처리 현황

구분	개		고양이		기타	
	발생건	비율	발생건	비율	발생건	비율
자연사	14	3.1%	74	52.5%	0	0.0%
입양	88	19.3%	25	17.7%	1	25.0%
안락사	265	58.2%	37	26.2%	3	75.0%
반환	66	14.5%	0	0.0%	0	0.0%
기증	9	2.0%	3	2.1%	0	0.0%
방사	0	0.0%	0	0.0%	0	0.0%
보호중	13	2.9%	2	1.4%	0	0.0%
기타	0	0.0%	0	0.0%	0	0.0%
합계	455	100.0%	141	100.0%	4	100.0%

구분	2021년		2022년		증감	
	품종건	비품종건	품종건	비품종건	품종건	비품종건
자연사	2	24	0	14	-2	-10
입양	29	88	34	54	5	-34
안락사	3	302	7	258	4	-44
반환	37	34	41	25	4	-9

기증	3	7	5	4	2	-3
방사	0	0	0	0	0	0
보호중	1	20	5	8	4	-12
기타	0	0	0	0	0	0
합계	75	475	92	363	17	-112

08.연령별 처리현황

구분	0세		1세		2세	
	발생건	비율	발생건	비율	발생건	비율
자연사	69	26.3%	3	4.8%	8	6.8%
입양	59	22.5%	9	14.5%	13	11.1%
안락사	128	48.9%	27	43.5%	71	60.7%
반환	1	0.4%	12	19.4%	24	20.5%
기증	2	0.8%	3	4.8%	0	0.0%
방사	0	0.0%	0	0.0%	0	0.0%
보호중	3	1.1%	8	12.9%	1	0.9%
기타	0	0.0%	0	0.0%	0	0.0%
합계	262	100.0%	62	100.0%	117	100.0%

구분	3세		4세		5세	
	발생건	비율	발생건	비율	발생건	비율
자연사	4	5.3%	1	2.4%	2	11.1%
입양	19	25.0%	4	9.8%	6	33.3%
안락사	39	51.3%	25	61.0%	7	38.9%
반환	9	11.8%	7	17.1%	2	11.1%
기증	4	5.3%	3	7.3%	0	0.0%
방사	0	0.0%	0	0.0%	0	0.0%
보호중	1	1.3%	1	2.4%	1	5.6%
기타	0	0.0%	0	0.0%	0	0.0%
합계	76	100.0%	41	100.0%	18	100.0%

구분	06-10세		11-15세		16세 이상	
	발생건	비율	발생건	비율	발생건	비율
자연사	1	4.2%	0	-	0	-
입양	4	16.7%	0	-	0	-
안락사	8	33.3%	0	-	0	-
반환	11	45.8%	0	-	0	-
기증	0	0.0%	0	-	0	-
방사	0	0.0%	0	-	0	-
보호중	0	0.0%	0	-	0	-
기타	0	0.0%	0	-	0	-
합계	24	100.0%	0	-	0	-

양평군

01.축종별 발생 현황

구분	2021년		2022년		증감	증감율
	발생건	비율	발생건	비율		
개	452	95.6%	413	96.7%	-39	-8.6%
고양이	19	4.0%	13	3.0%	-6	-31.6%
기타	2	0.4%	1	0.2%	-1	-50.0%
합계	473	100.0%	427	100.0%	-46	-9.7%

02.품종별 발생 현황[개]

구분	2021년		2022년		증감	증감율
	발생건	비율	발생건	비율		
비품종견	356	78.8%	314	76.0%	-42	-11.8%
품종견	96	21.2%	99	24.0%	3	3.1%
합계	452	100.0%	413	100.0%	-39	-8.6%

03.월별 발생 현황

구분	개		고양이		기타	
	발생건	비율	발생건	비율	발생건	비율
1월	33	8.0%	0	0.0%	0	0.0%
2월	25	6.1%	1	7.7%	0	0.0%
3월	32	7.7%	0	0.0%	0	0.0%
4월	41	9.9%	0	0.0%	0	0.0%
5월	33	8.0%	1	7.7%	1	100.0%
6월	41	9.9%	3	23.1%	0	0.0%
7월	51	12.3%	4	30.8%	0	0.0%
8월	46	11.1%	0	0.0%	0	0.0%
9월	31	7.5%	1	7.7%	0	0.0%
10월	30	7.3%	0	0.0%	0	0.0%
11월	32	7.7%	3	23.1%	0	0.0%
12월	18	4.4%	0	0.0%	0	0.0%
합계	413	100.0%	13	100.0%	1	100.0%

04.연령별 발생 현황

구분	개		고양이		기타	
	발생건	비율	발생건	비율	발생건	비율
0세	144	34.9%	10	76.9%	1	100.0%
1세	16	3.9%	0	0.0%	0	0.0%
2세	27	6.5%	1	7.7%	0	0.0%

3세	61	14.8%	1	7.7%	0	0.0%
4세	35	8.5%	0	0.0%	0	0.0%
5세	61	14.8%	1	7.7%	0	0.0%
06-10세	60	14.5%	0	0.0%	0	0.0%
11-15세	9	2.2%	0	0.0%	0	0.0%
16세 이상	0	0.0%	0	0.0%	0	0.0%
합계	413	100.0%	13	100.0%	1	100.0%

05.유실 · 유기동물 처리 현황

구분	2021년		2022년		증감	
	발생건	비율	발생건	비율	발생건	비율
자연사	28	5.9%	39	9.1%	11	39.3%
입양	129	27.3%	98	23.0%	-31	-24.0%
안락사	113	23.9%	74	17.3%	-39	-34.5%
반환	104	22.0%	96	22.5%	-8	-7.7%
기증	18	3.8%	23	5.4%	5	27.8%
방사	0	0.0%	0	0.0%	0	-
보호중	81	17.1%	97	22.7%	16	19.8%
기타	0	0.0%	0	0.0%	0	-
합계	473	100.0%	427	100.0%	-46	-9.7%

06.축종별 유실 · 유기동물 처리 현황

구분	개		고양이		기타	
	발생건	비율	발생건	비율	발생건	비율
자연사	34	8.2%	4	30.8%	1	100.0%
입양	89	21.5%	9	69.2%	0	0.0%
안락사	74	17.9%	0	0.0%	0	0.0%
반환	96	23.2%	0	0.0%	0	0.0%
기증	23	5.6%	0	0.0%	0	0.0%
방사	0	0.0%	0	0.0%	0	0.0%
보호중	97	23.5%	0	0.0%	0	0.0%
기타	0	0.0%	0	0.0%	0	0.0%
합계	413	100.0%	13	100.0%	1	100.0%

구분	2021년		2022년		증감	
	품종건	비품종건	품종건	비품종건	품종건	비품종건
자연사	4	21	7	27	3	6
입양	29	83	22	67	-7	-16
안락사	3	110	3	71	0	-39
반환	42	61	50	46	8	-15

기증	4	14	8	15	4	1
방사	0	0	0	0	0	0
보호중	14	67	9	88	-5	21
기타	0	0	0	0	0	0
합계	96	356	99	314	3	-42

08.연령별 처리현황

구분	0세		1세		2세	
	발생건	비율	발생건	비율	발생건	비율
자연사	22	14.2%	2	12.5%	0	0.0%
입양	61	39.4%	5	31.3%	4	14.3%
안락사	20	12.9%	5	31.3%	7	25.0%
반환	11	7.1%	2	12.5%	8	28.6%
기증	5	3.2%	1	6.3%	3	10.7%
방사	0	0.0%	0	0.0%	0	0.0%
보호중	36	23.2%	1	6.3%	6	21.4%
기타	0	0.0%	0	0.0%	0	0.0%
합계	155	100.0%	16	100.0%	28	100.0%

구분	3세		4세		5세	
	발생건	비율	발생건	비율	발생건	비율
자연사	1	1.6%	2	5.7%	5	8.1%
입양	10	16.1%	5	14.3%	6	9.7%
안락사	17	27.4%	7	20.0%	4	6.5%
반환	16	25.8%	6	17.1%	26	41.9%
기증	4	6.5%	2	5.7%	4	6.5%
방사	0	0.0%	0	0.0%	0	0.0%
보호중	14	22.6%	13	37.1%	17	27.4%
기타	0	0.0%	0	0.0%	0	0.0%
합계	62	100.0%	35	100.0%	62	100.0%

구분	06-10세		11-15세		16세 이상	
	발생건	비율	발생건	비율	발생건	비율
자연사	5	8.3%	2	22.2%	0	-
입양	4	6.7%	3	33.3%	0	-
안락사	13	21.7%	1	11.1%	0	-
반환	24	40.0%	3	33.3%	0	-
기증	4	6.7%	0	0.0%	0	-
방사	0	0.0%	0	0.0%	0	-
보호중	10	16.7%	0	0.0%	0	-
기타	0	0.0%	0	0.0%	0	-
합계	60	100.0%	9	100.0%	0	-

여주시

01.축종별 발생 현황

구분	2021년		2022년		증감	증감율
	발생건	비율	발생건	비율		
개	632	72.9%	528	76.4%	-104	-16.5%
고양이	224	25.8%	159	23.0%	-65	-29.0%
기타	11	1.3%	4	0.6%	-7	-63.6%
합계	867	100.0%	691	100.0%	-176	-20.3%

02.품종별 발생 현황[개]

구분	2021년		2022년		증감	증감율
	발생건	비율	발생건	비율		
비품종견	559	88.4%	436	82.6%	-123	-22.0%
품종견	73	11.6%	92	17.4%	19	26.0%
합계	632	100.0%	528	100.0%	-104	-16.5%

03.월별 발생 현황

구분	개		고양이		기타	
	발생건	비율	발생건	비율	발생건	비율
1월	74	14.0%	3	1.9%	1	25.0%
2월	41	7.8%	2	1.3%	0	0.0%
3월	23	4.4%	4	2.5%	1	25.0%
4월	72	13.6%	18	11.3%	0	0.0%
5월	44	8.3%	18	11.3%	0	0.0%
6월	20	3.8%	29	18.2%	0	0.0%
7월	62	11.7%	31	19.5%	0	0.0%
8월	31	5.9%	17	10.7%	0	0.0%
9월	60	11.4%	13	8.2%	0	0.0%
10월	46	8.7%	15	9.4%	2	50.0%
11월	43	8.1%	9	5.7%	0	0.0%
12월	12	2.3%	0	0.0%	0	0.0%
합계	528	100.0%	159	100.0%	4	100.0%

04.연령별 발생 현황

구분	개		고양이		기타	
	발생건	비율	발생건	비율	발생건	비율
0세	210	39.8%	122	76.7%	2	50.0%
1세	84	15.9%	5	3.1%	1	25.0%
2세	65	12.3%	5	3.1%	0	0.0%

3세	60	11.4%	7	4.4%	0	0.0%
4세	31	5.9%	5	3.1%	0	0.0%
5세	33	6.3%	4	2.5%	0	0.0%
06-10세	31	5.9%	7	4.4%	1	25.0%
11-15세	14	2.7%	4	2.5%	0	0.0%
16세 이상	0	0.0%	0	0.0%	0	0.0%
합계	528	100.0%	159	100.0%	4	100.0%

05.유실 · 유기동물 처리 현황

구분	2021년		2022년		증감	
	발생건	비율	발생건	비율	발생건	비율
자연사	432	49.8%	279	40.4%	-153	-35.4%
입양	260	30.0%	227	32.9%	-33	-12.7%
안락사	66	7.6%	144	20.8%	78	118.2%
반환	12	1.4%	12	1.7%	0	0.0%
기증	49	5.7%	1	0.1%	-48	-98.0%
방사	2	0.2%	6	0.9%	4	200.0%
보호중	46	5.3%	22	3.2%	-24	-52.2%
기타	0	0.0%	0	0.0%	0	-
합계	867	100.0%	691	100.0%	-176	-20.3%

06.축종별 유실 · 유기동물 처리 현황

구분	개		고양이		기타	
	발생건	비율	발생건	비율	발생건	비율
자연사	171	32.4%	107	67.3%	1	25.0%
입양	180	34.1%	45	28.3%	2	50.0%
안락사	144	27.3%	0	0.0%	0	0.0%
반환	12	2.3%	0	0.0%	0	0.0%
기증	0	0.0%	0	0.0%	1	25.0%
방사	0	0.0%	6	3.8%	0	0.0%
보호중	21	4.0%	1	0.6%	0	0.0%
기타	0	0.0%	0	0.0%	0	0.0%
합계	528	100.0%	159	100.0%	4	100.0%

구분	2021년		2022년		증감	
	품종건	비품종건	품종건	비품종건	품종건	비품종건
자연사	7	271	15	156	8	-115
입양	50	137	45	135	-5	-2
안락사	3	63	16	128	13	65
반환	8	4	11	1	3	-3

기증	2	41	0	0	-2	-41
방사	0	0	0	0	0	0
보호중	3	43	5	16	2	-27
기타	0	0	0	0	0	0
합계	73	559	92	436	19	-123

08.연령별 처리현황

구분	0세		1세		2세	
	발생건	비율	발생건	비율	발생건	비율
자연사	177	53.0%	30	33.3%	9	12.9%
입양	112	33.5%	35	38.9%	28	40.0%
안락사	40	12.0%	21	23.3%	26	37.1%
반환	0	0.0%	1	1.1%	0	0.0%
기증	1	0.3%	0	0.0%	0	0.0%
방사	0	0.0%	1	1.1%	2	2.9%
보호중	4	1.2%	2	2.2%	5	7.1%
기타	0	0.0%	0	0.0%	0	0.0%
합계	334	100.0%	90	100.0%	70	100.0%

구분	3세		4세		5세	
	발생건	비율	발생건	비율	발생건	비율
자연사	20	29.9%	12	33.3%	9	24.3%
입양	17	25.4%	10	27.8%	13	35.1%
안락사	23	34.3%	9	25.0%	12	32.4%
반환	3	4.5%	2	5.6%	1	2.7%
기증	0	0.0%	0	0.0%	0	0.0%
방사	1	1.5%	1	2.8%	0	0.0%
보호중	3	4.5%	2	5.6%	2	5.4%
기타	0	0.0%	0	0.0%	0	0.0%
합계	67	100.0%	36	100.0%	37	100.0%

구분	06-10세		11-15세		16세 이상	
	발생건	비율	발생건	비율	발생건	비율
자연사	10	25.6%	12	66.7%	0	-
입양	10	25.6%	2	11.1%	0	-
안락사	10	25.6%	3	16.7%	0	-
반환	4	10.3%	1	5.6%	0	-
기증	0	0.0%	0	0.0%	0	-
방사	1	2.6%	0	0.0%	0	-
보호중	4	10.3%	0	0.0%	0	-
기타	0	0.0%	0	0.0%	0	-
합계	39	100.0%	18	100.0%	0	-

연천군

01.축종별 발생 현황

구분	2021년		2022년		증감	증감율
	발생건	비율	발생건	비율		
개	481	90.1%	463	89.4%	-18	-3.7%
고양이	52	9.7%	54	10.4%	2	3.8%
기타	1	0.2%	1	0.2%	0	0.0%
합계	534	100.0%	518	100.0%	-16	-3.0%

02.품종별 발생 현황[개]

구분	2021년		2022년		증감	증감율
	발생건	비율	발생건	비율		
비품종견	424	88.1%	412	89.0%	-12	-2.8%
품종견	57	11.9%	51	11.0%	-6	-10.5%
합계	481	100.0%	463	100.0%	-18	-3.7%

03.월별 발생 현황

구분	개		고양이		기타	
	발생건	비율	발생건	비율	발생건	비율
1월	57	12.3%	4	7.4%	0	0.0%
2월	38	8.2%	2	3.7%	0	0.0%
3월	51	11.0%	1	1.9%	0	0.0%
4월	45	9.7%	5	9.3%	1	100.0%
5월	39	8.4%	4	7.4%	0	0.0%
6월	26	5.6%	1	1.9%	0	0.0%
7월	41	8.9%	7	13.0%	0	0.0%
8월	34	7.3%	2	3.7%	0	0.0%
9월	48	10.4%	27	50.0%	0	0.0%
10월	18	3.9%	0	0.0%	0	0.0%
11월	42	9.1%	0	0.0%	0	0.0%
12월	24	5.2%	1	1.9%	0	0.0%
합계	463	100.0%	54	100.0%	1	100.0%

04.연령별 발생 현황

구분	개		고양이		기타	
	발생건	비율	발생건	비율	발생건	비율
0세	189	40.8%	21	38.9%	1	100.0%
1세	75	16.2%	13	24.1%	0	0.0%
2세	94	20.3%	11	20.4%	0	0.0%

3세	53	11.4%	5	9.3%	0	0.0%
4세	21	4.5%	2	3.7%	0	0.0%
5세	10	2.2%	1	1.9%	0	0.0%
06-10세	20	4.3%	1	1.9%	0	0.0%
11-15세	1	0.2%	0	0.0%	0	0.0%
16세 이상	0	0.0%	0	0.0%	0	0.0%
합계	463	100.0%	54	100.0%	1	100.0%

05.유실 · 유기동물 처리 현황

구분	2021년		2022년		증감	
	발생건	비율	발생건	비율	발생건	비율
자연사	67	12.5%	33	6.4%	-34	-50.7%
입양	82	15.4%	86	16.6%	4	4.9%
안락사	301	56.4%	332	64.1%	31	10.3%
반환	59	11.0%	48	9.3%	-11	-18.6%
기증	6	1.1%	10	1.9%	4	66.7%
방사	0	0.0%	0	0.0%	0	-
보호중	19	3.6%	8	1.5%	-11	-57.9%
기타	0	0.0%	1	0.2%	1	-
합계	534	100.0%	518	100.0%	-16	-3.0%

06.축종별 유실 · 유기동물 처리 현황

구분	개		고양이		기타	
	발생건	비율	발생건	비율	발생건	비율
자연사	23	5.0%	9	16.7%	1	100.0%
입양	78	16.8%	8	14.8%	0	0.0%
안락사	297	64.1%	35	64.8%	0	0.0%
반환	48	10.4%	0	0.0%	0	0.0%
기증	8	1.7%	2	3.7%	0	0.0%
방사	0	0.0%	0	0.0%	0	0.0%
보호중	8	1.7%	0	0.0%	0	0.0%
기타	1	0.2%	0	0.0%	0	0.0%
합계	463	100.0%	54	100.0%	1	100.0%

구분	2021년		2022년		증감	
	품종건	비품종건	품종건	비품종건	품종건	비품종건
자연사	2	29	3	20	1	-9
입양	24	54	19	59	-5	5
안락사	6	283	7	290	1	7
반환	20	38	16	32	-4	-6

기증	2	4	6	2	4	-2
방사	0	0	0	0	0	0
보호중	3	16	0	8	-3	-8
기타	0	0	0	1	0	1
합계	57	424	51	412	-6	-12

08.연령별 처리현황

구분	0세		1세		2세	
	발생건	비율	발생건	비율	발생건	비율
자연사	20	9.5%	2	2.3%	2	1.9%
입양	48	22.7%	10	11.4%	10	9.5%
안락사	132	62.6%	59	67.0%	76	72.4%
반환	3	1.4%	12	13.6%	15	14.3%
기증	4	1.9%	2	2.3%	1	1.0%
방사	0	0.0%	0	0.0%	0	0.0%
보호중	4	1.9%	3	3.4%	1	1.0%
기타	0	0.0%	0	0.0%	0	0.0%
합계	211	100.0%	88	100.0%	105	100.0%

구분	3세		4세		5세	
	발생건	비율	발생건	비율	발생건	비율
자연사	5	8.6%	1	4.3%	1	9.1%
입양	7	12.1%	3	13.0%	3	27.3%
안락사	35	60.3%	14	60.9%	4	36.4%
반환	8	13.8%	4	17.4%	3	27.3%
기증	2	3.4%	1	4.3%	0	0.0%
방사	0	0.0%	0	0.0%	0	0.0%
보호중	0	0.0%	0	0.0%	0	0.0%
기타	1	1.7%	0	0.0%	0	0.0%
합계	58	100.0%	23	100.0%	11	100.0%

구분	06-10세		11-15세		16세 이상	
	발생건	비율	발생건	비율	발생건	비율
자연사	2	9.5%	0	0.0%	0	-
입양	5	23.8%	0	0.0%	0	-
안락사	12	57.1%	0	0.0%	0	-
반환	2	9.5%	1	100.0%	0	-
기증	0	0.0%	0	0.0%	0	-
방사	0	0.0%	0	0.0%	0	-
보호중	0	0.0%	0	0.0%	0	-
기타	0	0.0%	0	0.0%	0	-
합계	21	100.0%	1	100.0%	0	-

오산시

01.축종별 발생 현황

구분	2021년		2022년		증감	증감율
	발생건	비율	발생건	비율		
개	210	65.4%	173	66.3%	-37	-17.6%
고양이	101	31.5%	82	31.4%	-19	-18.8%
기타	10	3.1%	6	2.3%	-4	-40.0%
합계	321	100.0%	261	100.0%	-60	-18.7%

02.품종별 발생 현황[개]

구분	2021년		2022년		증감	증감율
	발생건	비율	발생건	비율		
비품종견	145	69.0%	107	61.8%	-38	-26.2%
품종견	65	31.0%	66	38.2%	1	1.5%
합계	210	100.0%	173	100.0%	-37	-17.6%

03.월별 발생 현황

구분	개		고양이		기타	
	발생건	비율	발생건	비율	발생건	비율
1월	15	8.7%	1	1.2%	2	33.3%
2월	9	5.2%	3	3.7%	0	0.0%
3월	11	6.4%	1	1.2%	0	0.0%
4월	15	8.7%	9	11.0%	0	0.0%
5월	14	8.1%	14	17.1%	1	16.7%
6월	17	9.8%	10	12.2%	0	0.0%
7월	12	6.9%	8	9.8%	0	0.0%
8월	15	8.7%	11	13.4%	2	33.3%
9월	9	5.2%	7	8.5%	0	0.0%
10월	24	13.9%	10	12.2%	0	0.0%
11월	11	6.4%	6	7.3%	1	16.7%
12월	21	12.1%	2	2.4%	0	0.0%
합계	173	100.0%	82	100.0%	6	100.0%

04.연령별 발생 현황

구분	개		고양이		기타	
	발생건	비율	발생건	비율	발생건	비율
0세	25	14.5%	52	63.4%	4	66.7%
1세	10	5.8%	5	6.1%	1	16.7%
2세	9	5.2%	1	1.2%	1	16.7%

3세	21	12.1%	17	20.7%	0	0.0%
4세	16	9.2%	6	7.3%	0	0.0%
5세	29	16.8%	1	1.2%	0	0.0%
06-10세	55	31.8%	0	0.0%	0	0.0%
11-15세	7	4.0%	0	0.0%	0	0.0%
16세 이상	1	0.6%	0	0.0%	0	0.0%
합계	173	100.0%	82	100.0%	6	100.0%

05.유실 · 유기동물 처리 현황

구분	2021년		2022년		증감	
	발생건	비율	발생건	비율	발생건	비율
자연사	98	30.5%	81	31.0%	-17	-17.3%
입양	63	19.6%	53	20.3%	-10	-15.9%
안락사	73	22.7%	46	17.6%	-27	-37.0%
반환	69	21.5%	66	25.3%	-3	-4.3%
기증	0	0.0%	1	0.4%	1	-
방사	5	1.6%	0	0.0%	-5	-100.0%
보호중	13	4.0%	14	5.4%	1	7.7%
기타	0	0.0%	0	0.0%	0	-
합계	321	100.0%	261	100.0%	-60	-18.7%

06.축종별 유실 · 유기동물 처리 현황

구분	개		고양이		기타	
	발생건	비율	발생건	비율	발생건	비율
자연사	22	12.7%	57	69.5%	2	33.3%
입양	33	19.1%	18	22.0%	2	33.3%
안락사	42	24.3%	3	3.7%	1	16.7%
반환	61	35.3%	4	4.9%	1	16.7%
기증	1	0.6%	0	0.0%	0	0.0%
방사	0	0.0%	0	0.0%	0	0.0%
보호중	14	8.1%	0	0.0%	0	0.0%
기타	0	0.0%	0	0.0%	0	0.0%
합계	173	100.0%	82	100.0%	6	100.0%

구분	2021년		2022년		증감	
	품종건	비품종건	품종건	비품종건	품종건	비품종건
자연사	2	19	1	21	-1	2
입양	17	22	10	23	-7	1
안락사	8	62	9	33	1	-29

반환	36	32	44	17	8	-15
기증	0	0	1	0	1	0
방사	0	0	0	0	0	0
보호중	2	10	1	13	-1	3
기타	0	0	0	0	0	0
합계	65	145	66	107	1	-38

08.연령별 처리현황

구분	0세		1세		2세	
	발생건	비율	발생건	비율	발생건	비율
자연사	54	66.7%	5	31.3%	3	27.3%
입양	19	23.5%	4	25.0%	0	0.0%
안락사	4	4.9%	3	18.8%	1	9.1%
반환	4	4.9%	4	25.0%	5	45.5%
기증	0	0.0%	0	0.0%	0	0.0%
방사	0	0.0%	0	0.0%	0	0.0%
보호중	0	0.0%	0	0.0%	2	18.2%
기타	0	0.0%	0	0.0%	0	0.0%
합계	81	100.0%	16	100.0%	11	100.0%

구분	3세		4세		5세	
	발생건	비율	발생건	비율	발생건	비율
자연사	8	21.1%	7	31.8%	1	3.3%
입양	10	26.3%	3	13.6%	5	16.7%
안락사	7	18.4%	3	13.6%	12	40.0%
반환	11	28.9%	8	36.4%	9	30.0%
기증	0	0.0%	0	0.0%	0	0.0%
방사	0	0.0%	0	0.0%	0	0.0%
보호중	2	5.3%	1	4.5%	3	10.0%
기타	0	0.0%	0	0.0%	0	0.0%
합계	38	100.0%	22	100.0%	30	100.0%

구분	06-10세		11-15세		16세 이상	
	발생건	비율	발생건	비율	발생건	비율
자연사	1	1.8%	2	28.6%	0	0.0%
입양	12	21.8%	0	0.0%	0	0.0%
안락사	15	27.3%	1	14.3%	0	0.0%
반환	20	36.4%	4	57.1%	1	100.0%
기증	1	1.8%	0	0.0%	0	0.0%
방사	0	0.0%	0	0.0%	0	0.0%
보호중	6	10.9%	0	0.0%	0	0.0%
기타	0	0.0%	0	0.0%	0	0.0%
합계	55	100.0%	7	100.0%	1	100.0%

용인시

01.축종별 발생 현황

구분	2021년		2022년		증감	증감율
	발생건	비율	발생건	비율		
개	684	72.8%	537	76.1%	-147	-21.5%
고양이	237	25.2%	152	21.5%	-85	-35.9%
기타	18	1.9%	17	2.4%	-1	-5.6%
합계	939	100.0%	706	100.0%	-233	-24.8%

02.품종별 발생 현황[개]

구분	2021년		2022년		증감	증감율
	발생건	비율	발생건	비율		
비품종견	555	81.1%	413	76.9%	-142	-25.6%
품종견	129	18.9%	124	23.1%	-5	-3.9%
합계	684	100.0%	537	100.0%	-147	-21.5%

03.월별 발생 현황

구분	개		고양이		기타	
	발생건	비율	발생건	비율	발생건	비율
1월	48	8.9%	1	0.7%	0	0.0%
2월	56	10.4%	3	2.0%	2	11.8%
3월	44	8.2%	2	1.3%	0	0.0%
4월	53	9.9%	17	11.2%	1	5.9%
5월	54	10.1%	43	28.3%	1	5.9%
6월	42	7.8%	14	9.2%	0	0.0%
7월	46	8.6%	9	5.9%	0	0.0%
8월	59	11.0%	10	6.6%	3	17.6%
9월	23	4.3%	16	10.5%	8	47.1%
10월	45	8.4%	19	12.5%	0	0.0%
11월	29	5.4%	14	9.2%	1	5.9%
12월	38	7.1%	4	2.6%	1	5.9%
합계	537	100.0%	152	100.0%	17	100.0%

04.연령별 발생 현황

구분	개		고양이		기타	
	발생건	비율	발생건	비율	발생건	비율
0세	204	38.0%	134	88.2%	2	11.8%
1세	121	22.5%	5	3.3%	14	82.4%
2세	81	15.1%	4	2.6%	1	5.9%

3세	56	10.4%	4	2.6%	0	0.0%
4세	34	6.3%	2	1.3%	0	0.0%
5세	13	2.4%	3	2.0%	0	0.0%
06-10세	19	3.5%	0	0.0%	0	0.0%
11-15세	8	1.5%	0	0.0%	0	0.0%
16세 이상	1	0.2%	0	0.0%	0	0.0%
합계	537	100.0%	152	100.0%	17	100.0%

05.유실 · 유기동물 처리 현황

구분	2021년		2022년		증감	
	발생건	비율	발생건	비율	발생건	비율
자연사	46	4.9%	32	4.5%	-14	-30.4%
입양	333	35.5%	280	39.7%	-53	-15.9%
안락사	30	3.2%	21	3.0%	-9	-30.0%
반환	113	12.0%	95	13.5%	-18	-15.9%
기증	195	20.8%	124	17.6%	-71	-36.4%
방사	0	0.0%	0	0.0%	0	-
보호중	222	23.6%	154	21.8%	-68	-30.6%
기타	0	0.0%	0	0.0%	0	-
합계	939	100.0%	706	100.0%	-233	-24.8%

06.축종별 유실 · 유기동물 처리 현황

구분	개		고양이		기타	
	발생건	비율	발생건	비율	발생건	비율
자연사	14	2.6%	17	11.2%	1	5.9%
입양	211	39.3%	62	40.8%	7	41.2%
안락사	18	3.4%	2	1.3%	1	5.9%
반환	89	16.6%	5	3.3%	1	5.9%
기증	54	10.1%	64	42.1%	6	35.3%
방사	0	0.0%	0	0.0%	0	0.0%
보호중	151	28.1%	2	1.3%	1	5.9%
기타	0	0.0%	0	0.0%	0	0.0%
합계	537	100.0%	152	100.0%	17	100.0%

구분	2021년		2022년		증감	
	품종건	비품종건	품종건	비품종건	품종건	비품종건
자연사	4	18	3	11	-1	-7
입양	47	153	53	158	6	5
안락사	1	26	0	18	-1	-8
반환	55	55	44	45	-11	-10

기증	11	96	15	39	4	-57
방사	0	0	0	0	0	0
보호중	11	207	9	142	-2	-65
기타	0	0	0	0	0	0
합계	129	555	124	413	-5	-142

08.연령별 처리현황

구분	0세		1세		2세	
	발생건	비율	발생건	비율	발생건	비율
자연사	20	5.9%	1	0.7%	3	3.5%
입양	172	50.6%	45	32.1%	24	27.9%
안락사	6	1.8%	2	1.4%	9	10.5%
반환	8	2.4%	22	15.7%	18	20.9%
기증	73	21.5%	21	15.0%	12	14.0%
방사	0	0.0%	0	0.0%	0	0.0%
보호중	61	17.9%	49	35.0%	20	23.3%
기타	0	0.0%	0	0.0%	0	0.0%
합계	340	100.0%	140	100.0%	86	100.0%

구분	3세		4세		5세	
	발생건	비율	발생건	비율	발생건	비율
자연사	4	6.7%	0	0.0%	1	6.3%
입양	14	23.3%	13	36.1%	4	25.0%
안락사	3	5.0%	0	0.0%	0	0.0%
반환	20	33.3%	13	36.1%	4	25.0%
기증	6	10.0%	5	13.9%	4	25.0%
방사	0	0.0%	0	0.0%	0	0.0%
보호중	13	21.7%	5	13.9%	3	18.8%
기타	0	0.0%	0	0.0%	0	0.0%
합계	60	100.0%	36	100.0%	16	100.0%

구분	06-10세		11-15세		16세 이상	
	발생건	비율	발생건	비율	발생건	비율
자연사	2	10.5%	0	0.0%	1	100.0%
입양	8	42.1%	0	0.0%	0	0.0%
안락사	1	5.3%	0	0.0%	0	0.0%
반환	3	15.8%	7	87.5%	0	0.0%
기증	2	10.5%	1	12.5%	0	0.0%
방사	0	0.0%	0	0.0%	0	0.0%
보호중	3	15.8%	0	0.0%	0	0.0%
기타	0	0.0%	0	0.0%	0	0.0%
합계	19	100.0%	8	100.0%	1	100.0%

의왕시

01.축종별 발생 현황

구분	2021년		2022년		증감	증감율
	발생건	비율	발생건	비율		
개	103	76.3%	98	57.0%	-5	-4.9%
고양이	32	23.7%	71	41.3%	39	121.9%
기타	0	0.0%	3	1.7%	3	-
합계	135	100.0%	172	100.0%	37	27.4%

02.품종별 발생 현황[개]

구분	2021년		2022년		증감	증감율
	발생건	비율	발생건	비율		
비품종견	82	79.6%	74	75.5%	-8	-9.8%
품종견	21	20.4%	24	24.5%	3	14.3%
합계	103	100.0%	98	100.0%	-5	-4.9%

03.월별 발생 현황

구분	개		고양이		기타	
	발생건	비율	발생건	비율	발생건	비율
1월	13	13.3%	1	1.4%	0	0.0%
2월	3	3.1%	0	0.0%	1	33.3%
3월	9	9.2%	0	0.0%	0	0.0%
4월	4	4.1%	1	1.4%	0	0.0%
5월	8	8.2%	17	23.9%	0	0.0%
6월	8	8.2%	10	14.1%	0	0.0%
7월	9	9.2%	9	12.7%	1	33.3%
8월	10	10.2%	3	4.2%	0	0.0%
9월	10	10.2%	15	21.1%	1	33.3%
10월	8	8.2%	13	18.3%	0	0.0%
11월	8	8.2%	2	2.8%	0	0.0%
12월	8	8.2%	0	0.0%	0	0.0%
합계	98	100.0%	71	100.0%	3	100.0%

04.연령별 발생 현황

구분	개		고양이		기타	
	발생건	비율	발생건	비율	발생건	비율
0세	45	45.9%	62	87.3%	3	100.0%
1세	11	11.2%	4	5.6%	0	0.0%
2세	15	15.3%	2	2.8%	0	0.0%

3세	14	14.3%	3	4.2%	0	0.0%
4세	6	6.1%	0	0.0%	0	0.0%
5세	2	2.0%	0	0.0%	0	0.0%
06-10세	4	4.1%	0	0.0%	0	0.0%
11-15세	1	1.0%	0	0.0%	0	0.0%
16세 이상	0	0.0%	0	0.0%	0	0.0%
합계	98	100.0%	71	100.0%	3	100.0%

05.유실 · 유기동물 처리 현황

구분	2021년		2022년		증감	
	발생건	비율	발생건	비율	발생건	비율
자연사	33	24.4%	43	25.0%	10	30.3%
입양	38	28.1%	58	33.7%	20	52.6%
안락사	36	26.7%	35	20.3%	-1	-2.8%
반환	13	9.6%	25	14.5%	12	92.3%
기증	4	3.0%	4	2.3%	0	0.0%
방사	3	2.2%	1	0.6%	-2	-66.7%
보호중	8	5.9%	6	3.5%	-2	-25.0%
기타	0	0.0%	0	0.0%	0	-
합계	135	100.0%	172	100.0%	37	27.4%

06.축종별 유실 · 유기동물 처리 현황

구분	개		고양이		기타	
	발생건	비율	발생건	비율	발생건	비율
자연사	9	9.2%	32	45.1%	2	66.7%
입양	23	23.5%	34	47.9%	1	33.3%
안락사	34	34.7%	1	1.4%	0	0.0%
반환	24	24.5%	1	1.4%	0	0.0%
기증	4	4.1%	0	0.0%	0	0.0%
방사	0	0.0%	1	1.4%	0	0.0%
보호중	4	4.1%	2	2.8%	0	0.0%
기타	0	0.0%	0	0.0%	0	0.0%
합계	98	100.0%	71	100.0%	3	100.0%

구분	2021년		2022년		증감	
	품종건	비품종건	품종건	비품종건	품종건	비품종건
자연사	1	16	1	8	0	-8
입양	12	14	9	14	-3	0
안락사	1	34	4	30	3	-4
반환	5	8	8	16	3	8

기증	2	2	2	2	0	0
방사	0	0	0	0	0	0
보호중	0	8	0	4	0	-4
기타	0	0	0	0	0	0
합계	21	82	24	74	3	-8

08.연령별 처리현황

구분	0세		1세		2세	
	발생건	비율	발생건	비율	발생건	비율
자연사	37	33.6%	3	20.0%	3	17.6%
입양	48	43.6%	5	33.3%	0	0.0%
안락사	10	9.1%	2	13.3%	10	58.8%
반환	9	8.2%	4	26.7%	2	11.8%
기증	0	0.0%	0	0.0%	2	11.8%
방사	0	0.0%	1	6.7%	0	0.0%
보호중	6	5.5%	0	0.0%	0	0.0%
기타	0	0.0%	0	0.0%	0	0.0%
합계	110	100.0%	15	100.0%	17	100.0%

구분	3세		4세		5세	
	발생건	비율	발생건	비율	발생건	비율
자연사	0	0.0%	0	0.0%	0	0.0%
입양	2	11.8%	1	16.7%	1	50.0%
안락사	9	52.9%	1	16.7%	1	50.0%
반환	5	29.4%	3	50.0%	0	0.0%
기증	1	5.9%	1	16.7%	0	0.0%
방사	0	0.0%	0	0.0%	0	0.0%
보호중	0	0.0%	0	0.0%	0	0.0%
기타	0	0.0%	0	0.0%	0	0.0%
합계	17	100.0%	6	100.0%	2	100.0%

구분	06-10세		11-15세		16세 이상	
	발생건	비율	발생건	비율	발생건	비율
자연사	0	0.0%	0	0.0%	0	-
입양	1	25.0%	0	0.0%	0	-
안락사	1	25.0%	1	100.0%	0	-
반환	2	50.0%	0	0.0%	0	-
기증	0	0.0%	0	0.0%	0	-
방사	0	0.0%	0	0.0%	0	-
보호중	0	0.0%	0	0.0%	0	-
기타	0	0.0%	0	0.0%	0	-
합계	4	100.0%	1	100.0%	0	-

의정부시

01.축종별 발생 현황

구분	2021년		2022년		증감	증감율
	발생건	비율	발생건	비율		
개	299	74.8%	257	72.2%	-42	-14.0%
고양이	79	19.8%	65	18.3%	-14	-17.7%
기타	22	5.5%	34	9.6%	12	54.5%
합계	400	100.0%	356	100.0%	-44	-11.0%

02.품종별 발생 현황[개]

구분	2021년		2022년		증감	증감율
	발생건	비율	발생건	비율		
비품종견	171	57.2%	123	47.9%	-48	-28.1%
품종견	128	42.8%	134	52.1%	6	4.7%
합계	299	100.0%	257	100.0%	-42	-14.0%

03.월별 발생 현황

구분	개		고양이		기타	
	발생건	비율	발생건	비율	발생건	비율
1월	26	10.1%	4	6.2%	1	2.9%
2월	16	6.2%	1	1.5%	7	20.6%
3월	20	7.8%	3	4.6%	3	8.8%
4월	19	7.4%	1	1.5%	4	11.8%
5월	15	5.8%	11	16.9%	1	2.9%
6월	17	6.6%	13	20.0%	2	5.9%
7월	22	8.6%	11	16.9%	0	0.0%
8월	25	9.7%	7	10.8%	0	0.0%
9월	29	11.3%	5	7.7%	2	5.9%
10월	25	9.7%	3	4.6%	2	5.9%
11월	19	7.4%	2	3.1%	3	8.8%
12월	24	9.3%	4	6.2%	9	26.5%
합계	257	100.0%	65	100.0%	34	100.0%

04.연령별 발생 현황

구분	개		고양이		기타	
	발생건	비율	발생건	비율	발생건	비율
0세	50	19.5%	39	60.0%	15	44.1%
1세	34	13.2%	4	6.2%	15	44.1%
2세	43	16.7%	9	13.8%	4	11.8%

3세	33	12.8%	4	6.2%	0	0.0%
4세	25	9.7%	5	7.7%	0	0.0%
5세	8	3.1%	0	0.0%	0	0.0%
06-10세	61	23.7%	4	6.2%	0	0.0%
11-15세	2	0.8%	0	0.0%	0	0.0%
16세 이상	1	0.4%	0	0.0%	0	0.0%
합계	257	100.0%	65	100.0%	34	100.0%

05.유실 · 유기동물 처리 현황

구분	2021년		2022년		증감	
	발생건	비율	발생건	비율	발생건	비율
자연사	53	13.3%	45	12.6%	-8	-15.1%
입양	96	24.0%	88	24.7%	-8	-8.3%
안락사	126	31.5%	97	27.2%	-29	-23.0%
반환	108	27.0%	95	26.7%	-13	-12.0%
기증	8	2.0%	13	3.7%	5	62.5%
방사	0	0.0%	0	0.0%	0	-
보호중	9	2.3%	18	5.1%	9	100.0%
기타	0	0.0%	0	0.0%	0	-
합계	400	100.0%	356	100.0%	-44	-11.0%

06.축종별 유실 · 유기동물 처리 현황

구분	개		고양이		기타	
	발생건	비율	발생건	비율	발생건	비율
자연사	11	4.3%	29	44.6%	5	14.7%
입양	50	19.5%	19	29.2%	19	55.9%
안락사	78	30.4%	14	21.5%	5	14.7%
반환	90	35.0%	3	4.6%	2	5.9%
기증	11	4.3%	0	0.0%	2	5.9%
방사	0	0.0%	0	0.0%	0	0.0%
보호중	17	6.6%	0	0.0%	1	2.9%
기타	0	0.0%	0	0.0%	0	0.0%
합계	257	100.0%	65	100.0%	34	100.0%

구분	2021년		2022년		증감	
	품종건	비품종건	품종건	비품종건	품종건	비품종건
자연사	2	7	6	5	4	-2
입양	33	24	35	15	2	-9
안락사	10	103	20	58	10	-45
반환	76	30	57	33	-19	3

기증	5	2	9	2	4	0
방사	0	0	0	0	0	0
보호중	2	5	7	10	5	5
기타	0	0	0	0	0	0
합계	128	171	134	123	6	-48

08.연령별 처리현황

구분	0세		1세		2세	
	발생건	비율	발생건	비율	발생건	비율
자연사	23	22.1%	7	13.2%	5	8.9%
입양	36	34.6%	9	17.0%	14	25.0%
안락사	22	21.2%	13	24.5%	16	28.6%
반환	11	10.6%	16	30.2%	19	33.9%
기증	2	1.9%	5	9.4%	2	3.6%
방사	0	0.0%	0	0.0%	0	0.0%
보호중	10	9.6%	3	5.7%	0	0.0%
기타	0	0.0%	0	0.0%	0	0.0%
합계	104	100.0%	53	100.0%	56	100.0%

구분	3세		4세		5세	
	발생건	비율	발생건	비율	발생건	비율
자연사	3	8.1%	1	3.3%	1	12.5%
입양	6	16.2%	7	23.3%	2	25.0%
안락사	13	35.1%	10	33.3%	1	12.5%
반환	12	32.4%	11	36.7%	3	37.5%
기증	1	2.7%	1	3.3%	0	0.0%
방사	0	0.0%	0	0.0%	0	0.0%
보호중	2	5.4%	0	0.0%	1	12.5%
기타	0	0.0%	0	0.0%	0	0.0%
합계	37	100.0%	30	100.0%	8	100.0%

구분	06-10세		11-15세		16세 이상	
	발생건	비율	발생건	비율	발생건	비율
자연사	5	7.7%	0	0.0%	0	0.0%
입양	13	20.0%	1	50.0%	0	0.0%
안락사	22	33.8%	0	0.0%	0	0.0%
반환	21	32.3%	1	50.0%	1	100.0%
기증	2	3.1%	0	0.0%	0	0.0%
방사	0	0.0%	0	0.0%	0	0.0%
보호중	2	3.1%	0	0.0%	0	0.0%
기타	0	0.0%	0	0.0%	0	0.0%
합계	65	100.0%	2	100.0%	1	100.0%

이천시

01.축종별 발생 현황

구분	2021년		2022년		증감	증감율
	발생건	비율	발생건	비율		
개	616	74.9%	595	82.0%	-21	-3.4%
고양이	199	24.2%	128	17.6%	-71	-35.7%
기타	7	0.9%	3	0.4%	-4	-57.1%
합계	822	100.0%	726	100.0%	-96	-11.7%

02.품종별 발생 현황[개]

구분	2021년		2022년		증감	증감율
	발생건	비율	발생건	비율		
비품종견	519	84.3%	450	75.6%	-69	-13.3%
품종견	97	15.7%	145	24.4%	48	49.5%
합계	616	100.0%	595	100.0%	-21	-3.4%

03.월별 발생 현황

구분	개		고양이		기타	
	발생건	비율	발생건	비율	발생건	비율
1월	43	7.2%	5	3.9%	0	0.0%
2월	45	7.6%	1	0.8%	0	0.0%
3월	62	10.4%	2	1.6%	0	0.0%
4월	52	8.7%	1	0.8%	0	0.0%
5월	63	10.6%	16	12.5%	0	0.0%
6월	33	5.5%	26	20.3%	1	33.3%
7월	60	10.1%	34	26.6%	0	0.0%
8월	54	9.1%	7	5.5%	1	33.3%
9월	39	6.6%	11	8.6%	1	33.3%
10월	63	10.6%	16	12.5%	0	0.0%
11월	36	6.1%	3	2.3%	0	0.0%
12월	45	7.6%	6	4.7%	0	0.0%
합계	595	100.0%	128	100.0%	3	100.0%

04.연령별 발생 현황

구분	개		고양이		기타	
	발생건	비율	발생건	비율	발생건	비율
0세	294	49.4%	109	85.2%	2	66.7%
1세	83	13.9%	3	2.3%	1	33.3%
2세	52	8.7%	5	3.9%	0	0.0%

3세	73	12.3%	2	1.6%	0	0.0%
4세	30	5.0%	3	2.3%	0	0.0%
5세	14	2.4%	4	3.1%	0	0.0%
06-10세	32	5.4%	2	1.6%	0	0.0%
11-15세	17	2.9%	0	0.0%	0	0.0%
16세 이상	0	0.0%	0	0.0%	0	0.0%
합계	595	100.0%	128	100.0%	3	100.0%

05.유실 · 유기동물 처리 현황

구분	2021년		2022년		증감	
	발생건	비율	발생건	비율	발생건	비율
자연사	430	52.3%	275	37.9%	-155	-36.0%
입양	286	34.8%	239	32.9%	-47	-16.4%
안락사	42	5.1%	146	20.1%	104	247.6%
반환	20	2.4%	17	2.3%	-3	-15.0%
기증	1	0.1%	0	0.0%	-1	-100.0%
방사	0	0.0%	4	0.6%	4	-
보호중	43	5.2%	45	6.2%	2	4.7%
기타	0	0.0%	0	0.0%	0	-
합계	822	100.0%	726	100.0%	-96	-11.7%

06.축종별 유실 · 유기동물 처리 현황

구분	개		고양이		기타	
	발생건	비율	발생건	비율	발생건	비율
자연사	184	30.9%	91	71.1%	0	0.0%
입양	208	35.0%	29	22.7%	2	66.7%
안락사	146	24.5%	0	0.0%	0	0.0%
반환	17	2.9%	0	0.0%	0	0.0%
기증	0	0.0%	0	0.0%	0	0.0%
방사	0	0.0%	4	3.1%	0	0.0%
보호중	40	6.7%	4	3.1%	1	33.3%
기타	0	0.0%	0	0.0%	0	0.0%
합계	595	100.0%	128	100.0%	3	100.0%

구분	2021년		2022년		증감	
	품종건	비품종건	품종건	비품종건	품종건	비품종건
자연사	15	266	24	160	9	-106
입양	66	166	71	137	5	-29
안락사	2	40	24	122	22	82

반환	11	9	14	3	3	-6
기증	0	0	0	0	0	0
방사	0	0	0	0	0	0
보호중	3	38	12	28	9	-10
기타	0	0	0	0	0	0
합계	97	519	145	450	48	-69

08.연령별 처리현황

구분	0세		1세		2세	
	발생건	비율	발생건	비율	발생건	비율
자연사	197	48.6%	25	28.7%	14	24.6%
입양	129	31.9%	26	29.9%	19	33.3%
안락사	61	15.1%	26	29.9%	14	24.6%
반환	0	0.0%	1	1.1%	3	5.3%
기증	0	0.0%	0	0.0%	0	0.0%
방사	0	0.0%	0	0.0%	0	0.0%
보호중	18	4.4%	9	10.3%	7	12.3%
기타	0	0.0%	0	0.0%	0	0.0%
합계	405	100.0%	87	100.0%	57	100.0%

구분	3세		4세		5세	
	발생건	비율	발생건	비율	발생건	비율
자연사	11	14.7%	7	21.2%	5	27.8%
입양	32	42.7%	13	39.4%	7	38.9%
안락사	17	22.7%	8	24.2%	3	16.7%
반환	6	8.0%	2	6.1%	1	5.6%
기증	0	0.0%	0	0.0%	0	0.0%
방사	2	2.7%	1	3.0%	1	5.6%
보호중	7	9.3%	2	6.1%	1	5.6%
기타	0	0.0%	0	0.0%	0	0.0%
합계	75	100.0%	33	100.0%	18	100.0%

구분	06-10세		11-15세		16세 이상	
	발생건	비율	발생건	비율	발생건	비율
자연사	10	29.4%	6	35.3%	0	-
입양	11	32.4%	2	11.8%	0	-
안락사	9	26.5%	8	47.1%	0	-
반환	3	8.8%	1	5.9%	0	-
기증	0	0.0%	0	0.0%	0	-
방사	0	0.0%	0	0.0%	0	-
보호중	1	2.9%	0	0.0%	0	-
기타	0	0.0%	0	0.0%	0	-
합계	34	100.0%	17	100.0%	0	-

파주시

01.축종별 발생 현황

구분	2021년		2022년		증감	증감율
	발생건	비율	발생건	비율		
개	712	91.6%	605	86.4%	-107	-15.0%
고양이	61	7.9%	94	13.4%	33	54.1%
기타	4	0.5%	1	0.1%	-3	-75.0%
합계	777	100.0%	700	100.0%	-77	-9.9%

02.품종별 발생 현황[개]

구분	2021년		2022년		증감	증감율
	발생건	비율	발생건	비율		
비품종견	568	79.8%	497	82.1%	-71	-12.5%
품종견	144	20.2%	108	17.9%	-36	-25.0%
합계	712	100.0%	605	100.0%	-107	-15.0%

03.월별 발생 현황

구분	개		고양이		기타	
	발생건	비율	발생건	비율	발생건	비율
1월	94	15.5%	2	2.1%	0	0.0%
2월	41	6.8%	3	3.2%	0	0.0%
3월	55	9.1%	1	1.1%	0	0.0%
4월	35	5.8%	4	4.3%	0	0.0%
5월	50	8.3%	11	11.7%	0	0.0%
6월	54	8.9%	11	11.7%	1	100.0%
7월	52	8.6%	9	9.6%	0	0.0%
8월	39	6.4%	7	7.4%	0	0.0%
9월	55	9.1%	14	14.9%	0	0.0%
10월	30	5.0%	13	13.8%	0	0.0%
11월	59	9.8%	14	14.9%	0	0.0%
12월	41	6.8%	5	5.3%	0	0.0%
합계	605	100.0%	94	100.0%	1	100.0%

04.연령별 발생 현황

구분	개		고양이		기타	
	발생건	비율	발생건	비율	발생건	비율
0세	286	47.3%	75	79.8%	0	0.0%
1세	78	12.9%	4	4.3%	1	100.0%
2세	68	11.2%	7	7.4%	0	0.0%

3세	67	11.1%	2	2.1%	0	0.0%
4세	38	6.3%	1	1.1%	0	0.0%
5세	25	4.1%	4	4.3%	0	0.0%
06-10세	35	5.8%	1	1.1%	0	0.0%
11-15세	8	1.3%	0	0.0%	0	0.0%
16세 이상	0	0.0%	0	0.0%	0	0.0%
합계	605	100.0%	94	100.0%	1	100.0%

05.유실 · 유기동물 처리 현황

구분	2021년		2022년		증감	
	발생건	비율	발생건	비율	발생건	비율
자연사	35	4.5%	45	6.4%	10	28.6%
입양	465	59.8%	261	37.3%	-204	-43.9%
안락사	151	19.4%	131	18.7%	-20	-13.2%
반환	95	12.2%	71	10.1%	-24	-25.3%
기증	0	0.0%	152	21.7%	152	-
방사	3	0.4%	6	0.9%	3	100.0%
보호중	28	3.6%	34	4.9%	6	21.4%
기타	0	0.0%	0	0.0%	0	-
합계	777	100.0%	700	100.0%	-77	-9.9%

06.축종별 유실 · 유기동물 처리 현황

구분	개		고양이		기타	
	발생건	비율	발생건	비율	발생건	비율
자연사	12	2.0%	32	34.0%	1	100.0%
입양	214	35.4%	47	50.0%	0	0.0%
안락사	125	20.7%	6	6.4%	0	0.0%
반환	71	11.7%	0	0.0%	0	0.0%
기증	152	25.1%	0	0.0%	0	0.0%
방사	0	0.0%	6	6.4%	0	0.0%
보호중	31	5.1%	3	3.2%	0	0.0%
기타	0	0.0%	0	0.0%	0	0.0%
합계	605	100.0%	94	100.0%	1	100.0%

구분	2021년		2022년		증감	
	품종건	비품종건	품종건	비품종건	품종건	비품종건
자연사	2	20	0	12	-2	-8
입양	79	350	38	176	-41	-174
안락사	3	142	3	122	0	-20
반환	55	38	41	30	-14	-8

기증	0	0	24	128	24	128
방사	0	0	0	0	0	0
보호중	5	18	2	29	-3	11
기타	0	0	0	0	0	0
합계	144	568	108	497	-36	-71

08.연령별 처리현황

구분	0세		1세		2세	
	발생건	비율	발생건	비율	발생건	비율
자연사	36	10.0%	4	4.8%	3	4.0%
입양	173	47.9%	35	42.2%	16	21.3%
안락사	18	5.0%	25	30.1%	29	38.7%
반환	3	0.8%	6	7.2%	13	17.3%
기증	104	28.8%	10	12.0%	9	12.0%
방사	3	0.8%	0	0.0%	3	4.0%
보호중	24	6.6%	3	3.6%	2	2.7%
기타	0	0.0%	0	0.0%	0	0.0%
합계	361	100.0%	83	100.0%	75	100.0%

구분	3세		4세		5세	
	발생건	비율	발생건	비율	발생건	비율
자연사	1	1.4%	0	0.0%	1	3.4%
입양	15	21.7%	8	20.5%	6	20.7%
안락사	25	36.2%	16	41.0%	9	31.0%
반환	16	23.2%	12	30.8%	5	17.2%
기증	11	15.9%	2	5.1%	7	24.1%
방사	0	0.0%	0	0.0%	0	0.0%
보호중	1	1.4%	1	2.6%	1	3.4%
기타	0	0.0%	0	0.0%	0	0.0%
합계	69	100.0%	39	100.0%	29	100.0%

구분	06-10세		11-15세		16세 이상	
	발생건	비율	발생건	비율	발생건	비율
자연사	0	0.0%	0	0.0%	0	-
입양	7	19.4%	1	12.5%	0	-
안락사	9	25.0%	0	0.0%	0	-
반환	10	27.8%	6	75.0%	0	-
기증	8	22.2%	1	12.5%	0	-
방사	0	0.0%	0	0.0%	0	-
보호중	2	5.6%	0	0.0%	0	-
기타	0	0.0%	0	0.0%	0	-
합계	36	100.0%	8	100.0%	0	-

평택시

01.축종별 발생 현황

구분	2021년		2022년		증감	증감율
	발생건	비율	발생건	비율		
개	1866	88.0%	1355	80.2%	-511	-27.4%
고양이	199	9.4%	283	16.7%	84	42.2%
기타	56	2.6%	52	3.1%	-4	-7.1%
합계	2121	100.0%	1690	100.0%	-431	-20.3%

02.품종별 발생 현황[개]

구분	2021년		2022년		증감	증감율
	발생건	비율	발생건	비율		
비품종견	1465	78.5%	1037	76.5%	-428	-29.2%
품종견	401	21.5%	318	23.5%	-83	-20.7%
합계	1866	100.0%	1355	100.0%	-511	-27.4%

03.월별 발생 현황

구분	개		고양이		기타	
	발생건	비율	발생건	비율	발생건	비율
1월	81	6.0%	8	2.8%	5	9.6%
2월	112	8.3%	8	2.8%	1	1.9%
3월	113	8.3%	13	4.6%	2	3.8%
4월	108	8.0%	24	8.5%	2	3.8%
5월	93	6.9%	52	18.4%	3	5.8%
6월	142	10.5%	36	12.7%	10	19.2%
7월	125	9.2%	30	10.6%	6	11.5%
8월	126	9.3%	39	13.8%	7	13.5%
9월	100	7.4%	26	9.2%	6	11.5%
10월	130	9.6%	18	6.4%	1	1.9%
11월	106	7.8%	10	3.5%	8	15.4%
12월	119	8.8%	19	6.7%	1	1.9%
합계	1355	100.0%	283	100.0%	52	100.0%

04.연령별 발생 현황

구분	개		고양이		기타	
	발생건	비율	발생건	비율	발생건	비율
0세	642	47.4%	177	62.5%	41	78.8%
1세	114	8.4%	18	6.4%	4	7.7%
2세	249	18.4%	47	16.6%	3	5.8%

3세	136	10.0%	28	9.9%	2	3.8%
4세	60	4.4%	8	2.8%	1	1.9%
5세	47	3.5%	3	1.1%	1	1.9%
06-10세	91	6.7%	2	0.7%	0	0.0%
11-15세	13	1.0%	0	0.0%	0	0.0%
16세 이상	3	0.2%	0	0.0%	0	0.0%
합계	1355	100.0%	283	100.0%	52	100.0%

05.유실 · 유기동물 처리 현황

구분	2021년		2022년		증감	
	발생건	비율	발생건	비율	발생건	비율
자연사	446	21.0%	348	20.6%	-98	-22.0%
입양	663	31.3%	567	33.6%	-96	-14.5%
안락사	638	30.1%	367	21.7%	-271	-42.5%
반환	205	9.7%	213	12.6%	8	3.9%
기증	0	0.0%	8	0.5%	8	-
방사	48	2.3%	52	3.1%	4	8.3%
보호중	121	5.7%	134	7.9%	13	10.7%
기타	0	0.0%	1	0.1%	1	-
합계	2121	100.0%	1690	100.0%	-431	-20.3%

06.축종별 유실 · 유기동물 처리 현황

구분	개		고양이		기타	
	발생건	비율	발생건	비율	발생건	비율
자연사	265	19.6%	79	27.9%	4	7.7%
입양	390	28.8%	136	48.1%	41	78.8%
안락사	367	27.1%	0	0.0%	0	0.0%
반환	203	15.0%	6	2.1%	4	7.7%
기증	6	0.4%	0	0.0%	2	3.8%
방사	0	0.0%	52	18.4%	0	0.0%
보호중	124	9.2%	9	3.2%	1	1.9%
기타	0	0.0%	1	0.4%	0	0.0%
합계	1355	100.0%	283	100.0%	52	100.0%

구분	2021년		2022년		증감	
	품종건	비품종건	품종건	비품종건	품종건	비품종건
자연사	23	355	19	246	-4	-109
입양	203	331	113	277	-90	-54
안락사	39	597	38	329	-1	-268
반환	127	71	119	84	-8	13

기증	0	0	3	3	3	3
방사	0	0	0	0	0	0
보호중	9	111	26	98	17	-13
기타	0	0	0	0	0	0
합계	401	1465	318	1037	-83	-428

08.연령별 처리현황

구분	0세		1세		2세	
	발생건	비율	발생건	비율	발생건	비율
자연사	255	29.7%	13	9.6%	36	12.0%
입양	347	40.3%	37	27.2%	83	27.8%
안락사	131	15.2%	44	32.4%	90	30.1%
반환	37	4.3%	16	11.8%	57	19.1%
기증	3	0.3%	1	0.7%	2	0.7%
방사	29	3.4%	5	3.7%	8	2.7%
보호중	57	6.6%	20	14.7%	23	7.7%
기타	1	0.1%	0	0.0%	0	0.0%
합계	860	100.0%	136	100.0%	299	100.0%

구분	3세		4세		5세	
	발생건	비율	발생건	비율	발생건	비율
자연사	19	11.4%	6	8.7%	3	5.9%
입양	38	22.9%	21	30.4%	15	29.4%
안락사	47	28.3%	17	24.6%	18	35.3%
반환	41	24.7%	16	23.2%	9	17.6%
기증	1	0.6%	1	1.4%	0	0.0%
방사	8	4.8%	2	2.9%	0	0.0%
보호중	12	7.2%	6	8.7%	6	11.8%
기타	0	0.0%	0	0.0%	0	0.0%
합계	166	100.0%	69	100.0%	51	100.0%

구분	06-10세		11-15세		16세 이상	
	발생건	비율	발생건	비율	발생건	비율
자연사	12	12.9%	4	30.8%	0	0.0%
입양	25	26.9%	1	7.7%	0	0.0%
안락사	14	15.1%	5	38.5%	1	33.3%
반환	32	34.4%	3	23.1%	2	66.7%
기증	0	0.0%	0	0.0%	0	0.0%
방사	0	0.0%	0	0.0%	0	0.0%
보호중	10	10.8%	0	0.0%	0	0.0%
기타	0	0.0%	0	0.0%	0	0.0%
합계	93	100.0%	13	100.0%	3	100.0%

포천시

01.축종별 발생 현황

구분	2021년		2022년		증감	증감율
	발생건	비율	발생건	비율		
개	1021	85.5%	989	82.4%	-32	-3.1%
고양이	165	13.8%	203	16.9%	38	23.0%
기타	8	0.7%	8	0.7%	0	0.0%
합계	1194	100.0%	1200	100.0%	6	0.5%

02.품종별 발생 현황[개]

구분	2021년		2022년		증감	증감율
	발생건	비율	발생건	비율		
비품종견	894	87.6%	870	88.0%	-24	-2.7%
품종견	127	12.4%	119	12.0%	-8	-6.3%
합계	1021	100.0%	989	100.0%	-32	-3.1%

03.월별 발생 현황

구분	개		고양이		기타	
	발생건	비율	발생건	비율	발생건	비율
1월	86	8.7%	5	2.5%	0	0.0%
2월	58	5.9%	5	2.5%	1	12.5%
3월	71	7.2%	2	1.0%	0	0.0%
4월	88	8.9%	10	4.9%	1	12.5%
5월	77	7.8%	41	20.2%	0	0.0%
6월	96	9.7%	29	14.3%	0	0.0%
7월	67	6.8%	31	15.3%	1	12.5%
8월	131	13.2%	27	13.3%	0	0.0%
9월	54	5.5%	16	7.9%	1	12.5%
10월	72	7.3%	20	9.9%	4	50.0%
11월	84	8.5%	11	5.4%	0	0.0%
12월	105	10.6%	6	3.0%	0	0.0%
합계	989	100.0%	203	100.0%	8	100.0%

04.연령별 발생 현황

구분	개		고양이		기타	
	발생건	비율	발생건	비율	발생건	비율
0세	497	50.3%	158	77.8%	0	0.0%
1세	132	13.3%	11	5.4%	6	75.0%
2세	161	16.3%	17	8.4%	0	0.0%

3세	80	8.1%	8	3.9%	1	12.5%
4세	39	3.9%	5	2.5%	0	0.0%
5세	23	2.3%	1	0.5%	0	0.0%
06-10세	56	5.7%	3	1.5%	1	12.5%
11-15세	1	0.1%	0	0.0%	0	0.0%
16세 이상	0	0.0%	0	0.0%	0	0.0%
합계	989	100.0%	203	100.0%	8	100.0%

05.유실·유기동물 처리 현황

구분	2021년		2022년		증감	
	발생건	비율	발생건	비율	발생건	비율
자연사	143	12.0%	172	14.3%	29	20.3%
입양	259	21.7%	228	19.0%	-31	-12.0%
안락사	662	55.4%	648	54.0%	-14	-2.1%
반환	83	7.0%	75	6.3%	-8	-9.6%
기증	14	1.2%	19	1.6%	5	35.7%
방사	0	0.0%	0	0.0%	0	-
보호중	33	2.8%	58	4.8%	25	75.8%
기타	0	0.0%	0	0.0%	0	-
합계	1194	100.0%	1200	100.0%	6	0.5%

06.축종별 유실·유기동물 처리 현황

구분	개		고양이		기타	
	발생건	비율	발생건	비율	발생건	비율
자연사	47	4.8%	125	61.6%	0	0.0%
입양	197	19.9%	24	11.8%	7	87.5%
안락사	599	60.6%	49	24.1%	0	0.0%
반환	74	7.5%	0	0.0%	1	12.5%
기증	16	1.6%	3	1.5%	0	0.0%
방사	0	0.0%	0	0.0%	0	0.0%
보호중	56	5.7%	2	1.0%	0	0.0%
기타	0	0.0%	0	0.0%	0	0.0%
합계	989	100.0%	203	100.0%	8	100.0%

구분	2021년		2022년		증감	
	품종건	비품종건	품종건	비품종건	품종건	비품종건
자연사	1	41	5	42	4	1
입양	58	175	41	156	-17	-19
안락사	16	606	25	574	9	-32
반환	44	38	37	37	-7	-1

기증	5	9	6	10	1	1
방사	0	0	0	0	0	0
보호중	3	25	5	51	2	26
기타	0	0	0	0	0	0
합계	127	894	119	870	-8	-24

08.연령별 처리현황

구분	0세		1세		2세	
	발생건	비율	발생건	비율	발생건	비율
자연사	145	22.1%	4	2.7%	6	3.4%
입양	147	22.4%	26	17.4%	20	11.2%
안락사	319	48.7%	87	58.4%	121	68.0%
반환	9	1.4%	10	6.7%	20	11.2%
기증	2	0.3%	5	3.4%	7	3.9%
방사	0	0.0%	0	0.0%	0	0.0%
보호중	33	5.0%	17	11.4%	4	2.2%
기타	0	0.0%	0	0.0%	0	0.0%
합계	655	100.0%	149	100.0%	178	100.0%

구분	3세		4세		5세	
	발생건	비율	발생건	비율	발생건	비율
자연사	7	7.9%	4	9.1%	1	4.2%
입양	18	20.2%	5	11.4%	4	16.7%
안락사	51	57.3%	26	59.1%	10	41.7%
반환	11	12.4%	7	15.9%	5	20.8%
기증	2	2.2%	1	2.3%	1	4.2%
방사	0	0.0%	0	0.0%	0	0.0%
보호중	0	0.0%	1	2.3%	3	12.5%
기타	0	0.0%	0	0.0%	0	0.0%
합계	89	100.0%	44	100.0%	24	100.0%

구분	06-10세		11-15세		16세 이상	
	발생건	비율	발생건	비율	발생건	비율
자연사	5	8.3%	0	0.0%	0	-
입양	8	13.3%	0	0.0%	0	-
안락사	34	56.7%	0	0.0%	0	-
반환	12	20.0%	1	100.0%	0	-
기증	1	1.7%	0	0.0%	0	-
방사	0	0.0%	0	0.0%	0	-
보호중	0	0.0%	0	0.0%	0	-
기타	0	0.0%	0	0.0%	0	-
합계	60	100.0%	1	100.0%	0	-

하남시

01.축종별 발생 현황

구분	2021년		2022년		증감	증감율
	발생건	비율	발생건	비율		
개	408	67.8%	308	62.3%	-100	-24.5%
고양이	189	31.4%	180	36.4%	-9	-4.8%
기타	5	0.8%	6	1.2%	1	20.0%
합계	602	100.0%	494	100.0%	-108	-17.9%

02.품종별 발생 현황[개]

구분	2021년		2022년		증감	증감율
	발생건	비율	발생건	비율		
비품종견	314	77.0%	247	80.2%	-67	-21.3%
품종견	94	23.0%	61	19.8%	-33	-35.1%
합계	408	100.0%	308	100.0%	-100	-24.5%

03.월별 발생 현황

구분	개		고양이		기타	
	발생건	비율	발생건	비율	발생건	비율
1월	35	11.4%	3	1.7%	0	0.0%
2월	7	2.3%	4	2.2%	1	16.7%
3월	32	10.4%	7	3.9%	0	0.0%
4월	23	7.5%	30	16.7%	0	0.0%
5월	28	9.1%	34	18.9%	0	0.0%
6월	17	5.5%	33	18.3%	0	0.0%
7월	31	10.1%	11	6.1%	1	16.7%
8월	28	9.1%	13	7.2%	3	50.0%
9월	17	5.5%	6	3.3%	1	16.7%
10월	27	8.8%	17	9.4%	0	0.0%
11월	38	12.3%	15	8.3%	0	0.0%
12월	25	8.1%	7	3.9%	0	0.0%
합계	308	100.0%	180	100.0%	6	100.0%

04.연령별 발생 현황

구분	개		고양이		기타	
	발생건	비율	발생건	비율	발생건	비율
0세	178	57.8%	140	77.8%	1	16.7%
1세	25	8.1%	9	5.0%	5	83.3%
2세	29	9.4%	20	11.1%	0	0.0%

3세	29	9.4%	7	3.9%	0	0.0%
4세	5	1.6%	0	0.0%	0	0.0%
5세	33	10.7%	3	1.7%	0	0.0%
06-10세	9	2.9%	1	0.6%	0	0.0%
11-15세	0	0.0%	0	0.0%	0	0.0%
16세 이상	0	0.0%	0	0.0%	0	0.0%
합계	308	100.0%	180	100.0%	6	100.0%

05.유실 · 유기동물 처리 현황

구분	2021년		2022년		증감	
	발생건	비율	발생건	비율	발생건	비율
자연사	76	12.6%	72	14.6%	-4	-5.3%
입양	397	65.9%	301	60.9%	-96	-24.2%
안락사	5	0.8%	0	0.0%	-5	-100.0%
반환	88	14.6%	47	9.5%	-41	-46.6%
기증	0	0.0%	0	0.0%	0	-
방사	20	3.3%	13	2.6%	-7	-35.0%
보호중	16	2.7%	61	12.3%	45	281.3%
기타	0	0.0%	0	0.0%	0	-
합계	602	100.0%	494	100.0%	-108	-17.9%

06.축종별 유실 · 유기동물 처리 현황

구분	개		고양이		기타	
	발생건	비율	발생건	비율	발생건	비율
자연사	21	6.8%	50	27.8%	1	16.7%
입양	189	61.4%	108	60.0%	4	66.7%
안락사	0	0.0%	0	0.0%	0	0.0%
반환	44	14.3%	2	1.1%	1	16.7%
기증	0	0.0%	0	0.0%	0	0.0%
방사	0	0.0%	13	7.2%	0	0.0%
보호중	54	17.5%	7	3.9%	0	0.0%
기타	0	0.0%	0	0.0%	0	0.0%
합계	308	100.0%	180	100.0%	6	100.0%

구분	2021년		2022년		증감	
	품종건	비품종건	품종건	비품종건	품종건	비품종건
자연사	1	25	3	18	2	-7
입양	41	238	32	157	-9	-81
안락사	0	5	0	0	0	-5

반환	49	35	23	21	-26	-14
기증	0	0	0	0	0	0
방사	0	0	0	0	0	0
보호중	3	11	3	51	0	40
기타	0	0	0	0	0	0
합계	94	314	61	247	-33	-67

08.연령별 처리현황

구분	0세		1세		2세	
	발생건	비율	발생건	비율	발생건	비율
자연사	51	16.0%	7	17.9%	6	12.2%
입양	223	69.9%	20	51.3%	26	53.1%
안락사	0	0.0%	0	0.0%	0	0.0%
반환	7	2.2%	7	17.9%	6	12.2%
기증	0	0.0%	0	0.0%	0	0.0%
방사	5	1.6%	1	2.6%	5	10.2%
보호중	33	10.3%	4	10.3%	6	12.2%
기타	0	0.0%	0	0.0%	0	0.0%
합계	319	100.0%	39	100.0%	49	100.0%

구분	3세		4세		5세	
	발생건	비율	발생건	비율	발생건	비율
자연사	1	2.8%	0	0.0%	4	11.1%
입양	15	41.7%	4	80.0%	8	22.2%
안락사	0	0.0%	0	0.0%	0	0.0%
반환	8	22.2%	0	0.0%	19	52.8%
기증	0	0.0%	0	0.0%	0	0.0%
방사	2	5.6%	0	0.0%	0	0.0%
보호중	10	27.8%	1	20.0%	5	13.9%
기타	0	0.0%	0	0.0%	0	0.0%
합계	36	100.0%	5	100.0%	36	100.0%

구분	06-10세		11-15세		16세 이상	
	발생건	비율	발생건	비율	발생건	비율
자연사	3	30.0%	0	-	0	-
입양	5	50.0%	0	-	0	-
안락사	0	0.0%	0	-	0	-
반환	0	0.0%	0	-	0	-
기증	0	0.0%	0	-	0	-
방사	0	0.0%	0	-	0	-
보호중	2	20.0%	0	-	0	-
기타	0	0.0%	0	-	0	-
합계	10	100.0%	0	-	0	-

화성시

01.축종별 발생 현황

구분	2021년		2022년		증감	증감율
	발생건	비율	발생건	비율		
개	1635	91.0%	1210	92.8%	-425	-26.0%
고양이	146	8.1%	91	7.0%	-55	-37.7%
기타	15	0.8%	3	0.2%	-12	-80.0%
합계	1796	100.0%	1304	100.0%	-492	-27.4%

02.품종별 발생 현황[개]

구분	2021년		2022년		증감	증감율
	발생건	비율	발생건	비율		
비품종견	1372	83.9%	1013	83.7%	-359	-26.2%
품종견	263	16.1%	197	16.3%	-66	-25.1%
합계	1635	100.0%	1210	100.0%	-425	-26.0%

03.월별 발생 현황

구분	개		고양이		기타	
	발생건	비율	발생건	비율	발생건	비율
1월	102	8.4%	0	0.0%	0	0.0%
2월	129	10.7%	1	1.1%	0	0.0%
3월	134	11.1%	3	3.3%	0	0.0%
4월	136	11.2%	5	5.5%	0	0.0%
5월	90	7.4%	13	14.3%	0	0.0%
6월	81	6.7%	7	7.7%	2	66.7%
7월	80	6.6%	2	2.2%	0	0.0%
8월	141	11.7%	13	14.3%	0	0.0%
9월	89	7.4%	16	17.6%	1	33.3%
10월	89	7.4%	18	19.8%	0	0.0%
11월	71	5.9%	10	11.0%	0	0.0%
12월	68	5.6%	3	3.3%	0	0.0%
합계	1210	100.0%	91	100.0%	3	100.0%

04.연령별 발생 현황

구분	개		고양이		기타	
	발생건	비율	발생건	비율	발생건	비율
0세	615	50.8%	70	76.9%	1	33.3%
1세	106	8.8%	4	4.4%	2	66.7%
2세	184	15.2%	10	11.0%	0	0.0%

3세	180	14.9%	6	6.6%	0	0.0%
4세	64	5.3%	0	0.0%	0	0.0%
5세	24	2.0%	0	0.0%	0	0.0%
06-10세	37	3.1%	1	1.1%	0	0.0%
11-15세	0	0.0%	0	0.0%	0	0.0%
16세 이상	0	0.0%	0	0.0%	0	0.0%
합계	1210	100.0%	91	100.0%	3	100.0%

05.유실 · 유기동물 처리 현황

구분	2021년		2022년		증감	
	발생건	비율	발생건	비율	발생건	비율
자연사	483	26.9%	433	33.2%	-50	-10.4%
입양	428	23.8%	298	22.9%	-130	-30.4%
안락사	553	30.8%	348	26.7%	-205	-37.1%
반환	173	9.6%	110	8.4%	-63	-36.4%
기증	40	2.2%	22	1.7%	-18	-45.0%
방사	3	0.2%	4	0.3%	1	33.3%
보호중	116	6.5%	89	6.8%	-27	-23.3%
기타	0	0.0%	0	0.0%	0	-
합계	1796	100.0%	1304	100.0%	-492	-27.4%

06.축종별 유실 · 유기동물 처리 현황

구분	개		고양이		기타	
	발생건	비율	발생건	비율	발생건	비율
자연사	410	33.9%	23	25.3%	0	0.0%
입양	243	20.1%	53	58.2%	2	66.7%
안락사	346	28.6%	2	2.2%	0	0.0%
반환	103	8.5%	7	7.7%	0	0.0%
기증	22	1.8%	0	0.0%	0	0.0%
방사	0	0.0%	4	4.4%	0	0.0%
보호중	86	7.1%	2	2.2%	1	33.3%
기타	0	0.0%	0	0.0%	0	0.0%
합계	1210	100.0%	91	100.0%	3	100.0%

구분	2021년		2022년		증감	
	품종건	비품종건	품종건	비품종건	품종건	비품종건
자연사	15	406	23	387	8	-19
입양	107	253	82	161	-25	-92
안락사	29	516	25	321	-4	-195
반환	94	71	50	53	-44	-18

기증	13	18	9	13	-4	-5
방사	0	0	0	0	0	0
보호중	5	108	8	78	3	-30
기타	0	0	0	0	0	0
합계	263	1372	197	1013	-66	-359

08.연령별 처리현황

구분	0세		1세		2세	
	발생건	비율	발생건	비율	발생건	비율
자연사	372	54.2%	11	9.8%	13	6.7%
입양	169	24.6%	19	17.0%	37	19.1%
안락사	98	14.3%	54	48.2%	83	42.8%
반환	12	1.7%	9	8.0%	36	18.6%
기증	0	0.0%	4	3.6%	8	4.1%
방사	0	0.0%	1	0.9%	2	1.0%
보호중	35	5.1%	14	12.5%	15	7.7%
기타	0	0.0%	0	0.0%	0	0.0%
합계	686	100.0%	112	100.0%	194	100.0%

구분	3세		4세		5세	
	발생건	비율	발생건	비율	발생건	비율
자연사	11	5.9%	9	14.1%	3	12.5%
입양	40	21.5%	16	25.0%	8	33.3%
안락사	80	43.0%	20	31.3%	8	33.3%
반환	31	16.7%	13	20.3%	2	8.3%
기증	5	2.7%	2	3.1%	2	8.3%
방사	1	0.5%	0	0.0%	0	0.0%
보호중	18	9.7%	4	6.3%	1	4.2%
기타	0	0.0%	0	0.0%	0	0.0%
합계	186	100.0%	64	100.0%	24	100.0%

구분	06-10세		11-15세		16세 이상	
	발생건	비율	발생건	비율	발생건	비율
자연사	14	36.8%	0	-	0	-
입양	9	23.7%	0	-	0	-
안락사	5	13.2%	0	-	0	-
반환	7	18.4%	0	-	0	-
기증	1	2.6%	0	-	0	-
방사	0	0.0%	0	-	0	-
보호중	2	5.3%	0	-	0	-
기타	0	0.0%	0	-	0	-
합계	38	100.0%	0	-	0	-

강원도

강릉시

01.축종별 발생 현황

구분	2021년		2022년		증감	증감율
	발생건	비율	발생건	비율		
개	545	79.1%	498	67.2%	-47	-8.6%
고양이	140	20.3%	241	32.5%	101	72.1%
기타	4	0.6%	2	0.3%	-2	-50.0%
합계	689	100.0%	741	100.0%	52	7.5%

02.품종별 발생 현황[개]

구분	2021년		2022년		증감	증감율
	발생건	비율	발생건	비율		
비품종견	407	74.7%	385	77.3%	-22	-5.4%
품종견	138	25.3%	113	22.7%	-25	-18.1%
합계	545	100.0%	498	100.0%	-47	-8.6%

03.월별 발생 현황

구분	개		고양이		기타	
	발생건	비율	발생건	비율	발생건	비율
1월	59	11.8%	5	2.1%	0	0.0%
2월	18	3.6%	3	1.2%	0	0.0%
3월	39	7.8%	3	1.2%	0	0.0%
4월	53	10.6%	10	4.1%	0	0.0%
5월	28	5.6%	23	9.5%	1	50.0%
6월	43	8.6%	59	24.5%	0	0.0%
7월	32	6.4%	46	19.1%	0	0.0%
8월	47	9.4%	25	10.4%	0	0.0%
9월	26	5.2%	16	6.6%	1	50.0%
10월	35	7.0%	26	10.8%	0	0.0%
11월	57	11.4%	19	7.9%	0	0.0%
12월	61	12.2%	6	2.5%	0	0.0%
합계	498	100.0%	241	100.0%	2	100.0%

04.연령별 발생 현황

구분	개		고양이		기타	
	발생건	비율	발생건	비율	발생건	비율
0세	223	44.8%	203	84.2%	2	100.0%
1세	61	12.2%	18	7.5%	0	0.0%
2세	95	19.1%	14	5.8%	0	0.0%

3세	47	9.4%	6	2.5%	0	0.0%
4세	31	6.2%	0	0.0%	0	0.0%
5세	14	2.8%	0	0.0%	0	0.0%
06-10세	25	5.0%	0	0.0%	0	0.0%
11-15세	2	0.4%	0	0.0%	0	0.0%
16세 이상	0	0.0%	0	0.0%	0	0.0%
합계	498	100.0%	241	100.0%	2	100.0%

05.유실 · 유기동물 처리 현황

구분	2021년		2022년		증감	
	발생건	비율	발생건	비율	발생건	비율
자연사	80	11.6%	171	23.1%	91	113.8%
입양	253	36.7%	259	35.0%	6	2.4%
안락사	45	6.5%	44	5.9%	-1	-2.2%
반환	147	21.3%	102	13.8%	-45	-30.6%
기증	0	0.0%	0	0.0%	0	-
방사	5	0.7%	3	0.4%	-2	-40.0%
보호중	159	23.1%	162	21.9%	3	1.9%
기타	0	0.0%	0	0.0%	0	-
합계	689	100.0%	741	100.0%	52	7.5%

06.축종별 유실 · 유기동물 처리 현황

구분	개		고양이		기타	
	발생건	비율	발생건	비율	발생건	비율
자연사	24	4.8%	147	61.0%	0	0.0%
입양	201	40.4%	56	23.2%	2	100.0%
안락사	21	4.2%	23	9.5%	0	0.0%
반환	100	20.1%	2	0.8%	0	0.0%
기증	0	0.0%	0	0.0%	0	0.0%
방사	0	0.0%	3	1.2%	0	0.0%
보호중	152	30.5%	10	4.1%	0	0.0%
기타	0	0.0%	0	0.0%	0	0.0%
합계	498	100.0%	241	100.0%	2	100.0%

구분	2021년		2022년		증감	
	품종건	비품종건	품종건	비품종건	품종건	비품종건
자연사	0	16	1	23	1	7
입양	56	166	45	156	-11	-10
안락사	0	9	2	19	2	10
반환	74	73	56	44	-18	-29

기증	0	0	0	0	0	0
방사	0	0	0	0	0	0
보호중	8	143	9	143	1	0
기타	0	0	0	0	0	0
합계	138	407	113	385	-25	-22

08.연령별 처리현황

구분	0세		1세		2세	
	발생건	비율	발생건	비율	발생건	비율
자연사	150	35.0%	10	12.7%	5	4.6%
입양	164	38.3%	28	35.4%	31	28.4%
안락사	15	3.5%	5	6.3%	11	10.1%
반환	11	2.6%	11	13.9%	29	26.6%
기증	0	0.0%	0	0.0%	0	0.0%
방사	0	0.0%	2	2.5%	1	0.9%
보호중	88	20.6%	23	29.1%	32	29.4%
기타	0	0.0%	0	0.0%	0	0.0%
합계	428	100.0%	79	100.0%	109	100.0%

구분	3세		4세		5세	
	발생건	비율	발생건	비율	발생건	비율
자연사	4	7.5%	1	3.2%	1	7.1%
입양	14	26.4%	10	32.3%	5	35.7%
안락사	8	15.1%	3	9.7%	0	0.0%
반환	14	26.4%	16	51.6%	6	42.9%
기증	0	0.0%	0	0.0%	0	0.0%
방사	0	0.0%	0	0.0%	0	0.0%
보호중	13	24.5%	1	3.2%	2	14.3%
기타	0	0.0%	0	0.0%	0	0.0%
합계	53	100.0%	31	100.0%	14	100.0%

구분	06-10세		11-15세		16세 이상	
	발생건	비율	발생건	비율	발생건	비율
자연사	0	0.0%	0	0.0%	0	-
입양	7	28.0%	0	0.0%	0	-
안락사	2	8.0%	0	0.0%	0	-
반환	13	52.0%	2	100.0%	0	-
기증	0	0.0%	0	0.0%	0	-
방사	0	0.0%	0	0.0%	0	-
보호중	3	12.0%	0	0.0%	0	-
기타	0	0.0%	0	0.0%	0	-
합계	25	100.0%	2	100.0%	0	-

고성군

01.축종별 발생 현황

구분	2021년		2022년		증감	증감율
	발생건	비율	발생건	비율		
개	202	97.1%	169	99.4%	-33	-16.3%
고양이	5	2.4%	0	0.0%	-5	-100.0%
기타	1	0.5%	1	0.6%	0	0.0%
합계	208	100.0%	170	100.0%	-38	-18.3%

02.품종별 발생 현황[개]

구분	2021년		2022년		증감	증감율
	발생건	비율	발생건	비율		
비품종견	175	86.6%	141	83.4%	-34	-19.4%
품종견	27	13.4%	28	16.6%	1	3.7%
합계	202	100.0%	169	100.0%	-33	-16.3%

03.월별 발생 현황

구분	개		고양이		기타	
	발생건	비율	발생건	비율	발생건	비율
1월	18	10.7%	0	-	0	0.0%
2월	11	6.5%	0	-	0	0.0%
3월	13	7.7%	0	-	0	0.0%
4월	8	4.7%	0	-	0	0.0%
5월	6	3.6%	0	-	0	0.0%
6월	21	12.4%	0	-	0	0.0%
7월	10	5.9%	0	-	1	100.0%
8월	24	14.2%	0	-	0	0.0%
9월	17	10.1%	0	-	0	0.0%
10월	12	7.1%	0	-	0	0.0%
11월	13	7.7%	0	-	0	0.0%
12월	16	9.5%	0	-	0	0.0%
합계	169	100.0%	0	-	1	100.0%

04.연령별 발생 현황

구분	개		고양이		기타	
	발생건	비율	발생건	비율	발생건	비율
0세	52	30.8%	0	-	0	0.0%
1세	15	8.9%	0	-	1	100.0%
2세	21	12.4%	0	-	0	0.0%

3세	12	7.1%	0	-	0	0.0%
4세	24	14.2%	0	-	0	0.0%
5세	27	16.0%	0	-	0	0.0%
06-10세	18	10.7%	0	-	0	0.0%
11-15세	0	0.0%	0	-	0	0.0%
16세 이상	0	0.0%	0	-	0	0.0%
합계	169	100.0%	0	-	1	100.0%

05.유실 · 유기동물 처리 현황

구분	2021년		2022년		증감	
	발생건	비율	발생건	비율	발생건	비율
자연사	31	14.9%	37	21.8%	6	19.4%
입양	45	21.6%	35	20.6%	-10	-22.2%
안락사	94	45.2%	50	29.4%	-44	-46.8%
반환	20	9.6%	22	12.9%	2	10.0%
기증	0	0.0%	0	0.0%	0	-
방사	2	1.0%	0	0.0%	-2	-100.0%
보호중	16	7.7%	26	15.3%	10	62.5%
기타	0	0.0%	0	0.0%	0	-
합계	208	100.0%	170	100.0%	-38	-18.3%

06.축종별 유실 · 유기동물 처리 현황

구분	개		고양이		기타	
	발생건	비율	발생건	비율	발생건	비율
자연사	37	21.9%	0	-	0	0.0%
입양	34	20.1%	0	-	1	100.0%
안락사	50	29.6%	0	-	0	0.0%
반환	22	13.0%	0	-	0	0.0%
기증	0	0.0%	0	-	0	0.0%
방사	0	0.0%	0	-	0	0.0%
보호중	26	15.4%	0	-	0	0.0%
기타	0	0.0%	0	-	0	0.0%
합계	169	100.0%	0	-	1	100.0%

구분	2021년		2022년		증감	
	품종건	비품종건	품종건	비품종건	품종건	비품종건
자연사	0	29	3	34	3	5
입양	11	34	7	27	-4	-7
안락사	4	90	3	47	-1	-43

반환	9	9	12	10	3	1
기증	0	0	0	0	0	0
방사	0	0	0	0	0	0
보호중	3	13	3	23	0	10
기타	0	0	0	0	0	0
합계	27	175	28	141	1	-34

08.연령별 처리현황

구분	0세		1세		2세	
	발생건	비율	발생건	비율	발생건	비율
자연사	24	46.2%	2	12.5%	1	4.8%
입양	16	30.8%	5	31.3%	4	19.0%
안락사	6	11.5%	6	37.5%	10	47.6%
반환	1	1.9%	1	6.3%	3	14.3%
기증	0	0.0%	0	0.0%	0	0.0%
방사	0	0.0%	0	0.0%	0	0.0%
보호중	5	9.6%	2	12.5%	3	14.3%
기타	0	0.0%	0	0.0%	0	0.0%
합계	52	100.0%	16	100.0%	21	100.0%

구분	3세		4세		5세	
	발생건	비율	발생건	비율	발생건	비율
자연사	1	8.3%	1	4.2%	2	7.4%
입양	0	0.0%	2	8.3%	7	25.9%
안락사	6	50.0%	10	41.7%	9	33.3%
반환	2	16.7%	8	33.3%	5	18.5%
기증	0	0.0%	0	0.0%	0	0.0%
방사	0	0.0%	0	0.0%	0	0.0%
보호중	3	25.0%	3	12.5%	4	14.8%
기타	0	0.0%	0	0.0%	0	0.0%
합계	12	100.0%	24	100.0%	27	100.0%

구분	06-10세		11-15세		16세 이상	
	발생건	비율	발생건	비율	발생건	비율
자연사	6	33.3%	0	-	0	-
입양	1	5.6%	0	-	0	-
안락사	3	16.7%	0	-	0	-
반환	2	11.1%	0	-	0	-
기증	0	0.0%	0	-	0	-
방사	0	0.0%	0	-	0	-
보호중	6	33.3%	0	-	0	-
기타	0	0.0%	0	-	0	-
합계	18	100.0%	0	-	0	-

동해시

01.축종별 발생 현황

구분	2021년		2022년		증감	증감율
	발생건	비율	발생건	비율		
개	248	96.1%	232	95.5%	-16	-6.5%
고양이	9	3.5%	10	4.1%	1	11.1%
기타	1	0.4%	1	0.4%	0	0.0%
합계	258	100.0%	243	100.0%	-15	-5.8%

02.품종별 발생 현황[개]

구분	2021년		2022년		증감	증감율
	발생건	비율	발생건	비율		
비품종견	217	87.5%	203	87.5%	-14	-6.5%
품종견	31	12.5%	29	12.5%	-2	-6.5%
합계	248	100.0%	232	100.0%	-16	-6.5%

03.월별 발생 현황

구분	개		고양이		기타	
	발생건	비율	발생건	비율	발생건	비율
1월	15	6.5%	0	0.0%	0	0.0%
2월	7	3.0%	0	0.0%	0	0.0%
3월	27	11.6%	0	0.0%	0	0.0%
4월	26	11.2%	0	0.0%	0	0.0%
5월	17	7.3%	1	10.0%	0	0.0%
6월	16	6.9%	3	30.0%	0	0.0%
7월	28	12.1%	0	0.0%	0	0.0%
8월	23	9.9%	0	0.0%	0	0.0%
9월	22	9.5%	0	0.0%	0	0.0%
10월	27	11.6%	1	10.0%	1	100.0%
11월	15	6.5%	2	20.0%	0	0.0%
12월	9	3.9%	3	30.0%	0	0.0%
합계	232	100.0%	10	100.0%	1	100.0%

04.연령별 발생 현황

구분	개		고양이		기타	
	발생건	비율	발생건	비율	발생건	비율
0세	53	22.8%	2	20.0%	0	0.0%
1세	44	19.0%	1	10.0%	0	0.0%
2세	31	13.4%	4	40.0%	1	100.0%

3세	59	25.4%	3	30.0%	0	0.0%
4세	19	8.2%	0	0.0%	0	0.0%
5세	10	4.3%	0	0.0%	0	0.0%
06-10세	11	4.7%	0	0.0%	0	0.0%
11-15세	4	1.7%	0	0.0%	0	0.0%
16세 이상	1	0.4%	0	0.0%	0	0.0%
합계	232	100.0%	10	100.0%	1	100.0%

05.유실 · 유기동물 처리 현황

구분	2021년		2022년		증감	
	발생건	비율	발생건	비율	발생건	비율
자연사	11	4.3%	17	7.0%	6	54.5%
입양	67	26.0%	55	22.6%	-12	-17.9%
안락사	35	13.6%	35	14.4%	0	0.0%
반환	50	19.4%	45	18.5%	-5	-10.0%
기증	1	0.4%	0	0.0%	-1	-100.0%
방사	0	0.0%	2	0.8%	2	-
보호중	94	36.4%	89	36.6%	-5	-5.3%
기타	0	0.0%	0	0.0%	0	-
합계	258	100.0%	243	100.0%	-15	-5.8%

06.축종별 유실 · 유기동물 처리 현황

구분	개		고양이		기타	
	발생건	비율	발생건	비율	발생건	비율
자연사	15	6.5%	2	20.0%	0	0.0%
입양	50	21.6%	4	40.0%	1	100.0%
안락사	35	15.1%	0	0.0%	0	0.0%
반환	44	19.0%	1	10.0%	0	0.0%
기증	0	0.0%	0	0.0%	0	0.0%
방사	0	0.0%	2	20.0%	0	0.0%
보호중	88	37.9%	1	10.0%	0	0.0%
기타	0	0.0%	0	0.0%	0	0.0%
합계	232	100.0%	10	100.0%	1	100.0%

구분	2021년		2022년		증감	
	품종건	비품종건	품종건	비품종건	품종건	비품종건
자연사	1	7	1	14	0	7
입양	5	60	7	43	2	-17
안락사	1	31	0	35	-1	4

반환	17	33	18	26	1	-7
기증	0	0	0	0	0	0
방사	0	0	0	0	0	0
보호중	7	86	3	85	-4	-1
기타	0	0	0	0	0	0
합계	31	217	29	203	-2	-14

08.연령별 처리현황

구분	0세		1세		2세	
	발생건	비율	발생건	비율	발생건	비율
자연사	2	3.6%	4	8.9%	4	11.1%
입양	19	34.5%	14	31.1%	8	22.2%
안락사	7	12.7%	5	11.1%	2	5.6%
반환	2	3.6%	2	4.4%	13	36.1%
기증	0	0.0%	0	0.0%	0	0.0%
방사	0	0.0%	1	2.2%	0	0.0%
보호중	25	45.5%	19	42.2%	9	25.0%
기타	0	0.0%	0	0.0%	0	0.0%
합계	55	100.0%	45	100.0%	36	100.0%

구분	3세		4세		5세	
	발생건	비율	발생건	비율	발생건	비율
자연사	6	9.7%	0	0.0%	0	0.0%
입양	9	14.5%	2	10.5%	1	10.0%
안락사	16	25.8%	3	15.8%	2	20.0%
반환	9	14.5%	5	26.3%	3	30.0%
기증	0	0.0%	0	0.0%	0	0.0%
방사	1	1.6%	0	0.0%	0	0.0%
보호중	21	33.9%	9	47.4%	4	40.0%
기타	0	0.0%	0	0.0%	0	0.0%
합계	62	100.0%	19	100.0%	10	100.0%

구분	06-10세		11-15세		16세 이상	
	발생건	비율	발생건	비율	발생건	비율
자연사	1	9.1%	0	0.0%	0	0.0%
입양	2	18.2%	0	0.0%	0	0.0%
안락사	0	0.0%	0	0.0%	0	0.0%
반환	6	54.5%	4	100.0%	1	100.0%
기증	0	0.0%	0	0.0%	0	0.0%
방사	0	0.0%	0	0.0%	0	0.0%
보호중	2	18.2%	0	0.0%	0	0.0%
기타	0	0.0%	0	0.0%	0	0.0%
합계	11	100.0%	4	100.0%	1	100.0%

삼척시

01.축종별 발생 현황

구분	2021년		2022년		증감	증감율
	발생건	비율	발생건	비율		
개	162	100.0%	143	100.0%	-19	-11.7%
고양이	0	0.0%	0	0.0%	0	-
기타	0	0.0%	0	0.0%	0	-
합계	162	100.0%	143	100.0%	-19	-11.7%

02.품종별 발생 현황[개]

구분	2021년		2022년		증감	증감율
	발생건	비율	발생건	비율		
비품종견	147	90.7%	128	89.5%	-19	-12.9%
품종견	15	9.3%	15	10.5%	0	0.0%
합계	162	100.0%	143	100.0%	-19	-11.7%

03.월별 발생 현황

구분	개		고양이		기타	
	발생건	비율	발생건	비율	발생건	비율
1월	5	3.5%	0	-	0	-
2월	11	7.7%	0	-	0	-
3월	11	7.7%	0	-	0	-
4월	11	7.7%	0	-	0	-
5월	7	4.9%	0	-	0	-
6월	10	7.0%	0	-	0	-
7월	15	10.5%	0	-	0	-
8월	19	13.3%	0	-	0	-
9월	15	10.5%	0	-	0	-
10월	8	5.6%	0	-	0	-
11월	10	7.0%	0	-	0	-
12월	21	14.7%	0	-	0	-
합계	143	100.0%	0	-	0	-

04.연령별 발생 현황

구분	개		고양이		기타	
	발생건	비율	발생건	비율	발생건	비율
0세	56	39.2%	0	-	0	-
1세	8	5.6%	0	-	0	-
2세	15	10.5%	0	-	0	-

3세	30	21.0%	0	-	0	-
4세	13	9.1%	0	-	0	-
5세	17	11.9%	0	-	0	-
06-10세	4	2.8%	0	-	0	-
11-15세	0	0.0%	0	-	0	-
16세 이상	0	0.0%	0	-	0	-
합계	143	100.0%	0	-	0	-

05.유실 · 유기동물 처리 현황

구분	2021년		2022년		증감	
	발생건	비율	발생건	비율	발생건	비율
자연사	14	8.6%	21	14.7%	7	50.0%
입양	33	20.4%	38	26.6%	5	15.2%
안락사	68	42.0%	37	25.9%	-31	-45.6%
반환	14	8.6%	16	11.2%	2	14.3%
기증	1	0.6%	0	0.0%	-1	-100.0%
방사	1	0.6%	0	0.0%	-1	-100.0%
보호중	31	19.1%	31	21.7%	0	0.0%
기타	0	0.0%	0	0.0%	0	-
합계	162	100.0%	143	100.0%	-19	-11.7%

06.축종별 유실 · 유기동물 처리 현황

구분	개		고양이		기타	
	발생건	비율	발생건	비율	발생건	비율
자연사	21	14.7%	0	-	0	-
입양	38	26.6%	0	-	0	-
안락사	37	25.9%	0	-	0	-
반환	16	11.2%	0	-	0	-
기증	0	0.0%	0	-	0	-
방사	0	0.0%	0	-	0	-
보호중	31	21.7%	0	-	0	-
기타	0	0.0%	0	-	0	-
합계	143	100.0%	0	-	0	-

구분	2021년		2022년		증감	
	품종건	비품종건	품종건	비품종건	품종건	비품종건
자연사	0	14	2	19	2	5
입양	5	28	9	29	4	1
안락사	3	65	0	37	-3	-28

반환	5	9	2	14	-3	5
기증	0	1	0	0	0	-1
방사	0	1	0	0	0	-1
보호중	2	29	2	29	0	0
기타	0	0	0	0	0	0
합계	15	147	15	128	0	-19

08.연령별 처리현황

구분	0세		1세		2세	
	발생건	비율	발생건	비율	발생건	비율
자연사	10	17.9%	0	0.0%	1	6.7%
입양	18	32.1%	4	50.0%	1	6.7%
안락사	12	21.4%	3	37.5%	6	40.0%
반환	0	0.0%	1	12.5%	5	33.3%
기증	0	0.0%	0	0.0%	0	0.0%
방사	0	0.0%	0	0.0%	0	0.0%
보호중	16	28.6%	0	0.0%	2	13.3%
기타	0	0.0%	0	0.0%	0	0.0%
합계	56	100.0%	8	100.0%	15	100.0%

구분	3세		4세		5세	
	발생건	비율	발생건	비율	발생건	비율
자연사	4	13.3%	0	0.0%	4	23.5%
입양	6	20.0%	1	7.7%	7	41.2%
안락사	7	23.3%	5	38.5%	3	17.6%
반환	7	23.3%	2	15.4%	1	5.9%
기증	0	0.0%	0	0.0%	0	0.0%
방사	0	0.0%	0	0.0%	0	0.0%
보호중	6	20.0%	5	38.5%	2	11.8%
기타	0	0.0%	0	0.0%	0	0.0%
합계	30	100.0%	13	100.0%	17	100.0%

구분	06-10세		11-15세		16세 이상	
	발생건	비율	발생건	비율	발생건	비율
자연사	2	50.0%	0	-	0	-
입양	1	25.0%	0	-	0	-
안락사	1	25.0%	0	-	0	-
반환	0	0.0%	0	-	0	-
기증	0	0.0%	0	-	0	-
방사	0	0.0%	0	-	0	-
보호중	0	0.0%	0	-	0	-
기타	0	0.0%	0	-	0	-
합계	4	100.0%	0	-	0	-

속초시

01.축종별 발생 현황

구분	2021년		2022년		증감	증감율
	발생건	비율	발생건	비율		
개	226	63.5%	213	60.9%	-13	-5.8%
고양이	124	34.8%	132	37.7%	8	6.5%
기타	6	1.7%	5	1.4%	-1	-16.7%
합계	356	100.0%	350	100.0%	-6	-1.7%

02.품종별 발생 현황[개]

구분	2021년		2022년		증감	증감율
	발생건	비율	발생건	비율		
비품종견	145	64.2%	150	70.4%	5	3.4%
품종견	81	35.8%	63	29.6%	-18	-22.2%
합계	226	100.0%	213	100.0%	-13	-5.8%

03.월별 발생 현황

구분	개		고양이		기타	
	발생건	비율	발생건	비율	발생건	비율
1월	29	13.6%	2	1.5%	0	0.0%
2월	16	7.5%	6	4.5%	0	0.0%
3월	13	6.1%	0	0.0%	0	0.0%
4월	10	4.7%	6	4.5%	0	0.0%
5월	18	8.5%	10	7.6%	0	0.0%
6월	13	6.1%	16	12.1%	0	0.0%
7월	18	8.5%	24	18.2%	3	60.0%
8월	22	10.3%	22	16.7%	1	20.0%
9월	16	7.5%	11	8.3%	1	20.0%
10월	16	7.5%	21	15.9%	0	0.0%
11월	27	12.7%	8	6.1%	0	0.0%
12월	15	7.0%	6	4.5%	0	0.0%
합계	213	100.0%	132	100.0%	5	100.0%

04.연령별 발생 현황

구분	개		고양이		기타	
	발생건	비율	발생건	비율	발생건	비율
0세	38	17.8%	88	66.7%	0	0.0%
1세	61	28.6%	10	7.6%	4	80.0%
2세	17	8.0%	15	11.4%	1	20.0%

3세	33	15.5%	13	9.8%	0	0.0%
4세	16	7.5%	3	2.3%	0	0.0%
5세	9	4.2%	1	0.8%	0	0.0%
06-10세	38	17.8%	2	1.5%	0	0.0%
11-15세	1	0.5%	0	0.0%	0	0.0%
16세 이상	0	0.0%	0	0.0%	0	0.0%
합계	213	100.0%	132	100.0%	5	100.0%

05.유실 · 유기동물 처리 현황

구분	2021년		2022년		증감	
	발생건	비율	발생건	비율	발생건	비율
자연사	111	31.2%	95	27.1%	-16	-14.4%
입양	84	23.6%	113	32.3%	29	34.5%
안락사	0	0.0%	0	0.0%	0	-
반환	92	25.8%	85	24.3%	-7	-7.6%
기증	0	0.0%	0	0.0%	0	-
방사	8	2.2%	11	3.1%	3	37.5%
보호중	61	17.1%	46	13.1%	-15	-24.6%
기타	0	0.0%	0	0.0%	0	-
합계	356	100.0%	350	100.0%	-6	-1.7%

06.축종별 유실 · 유기동물 처리 현황

구분	개		고양이		기타	
	발생건	비율	발생건	비율	발생건	비율
자연사	27	12.7%	68	51.5%	0	0.0%
입양	66	31.0%	46	34.8%	1	20.0%
안락사	0	0.0%	0	0.0%	0	0.0%
반환	78	36.6%	3	2.3%	4	80.0%
기증	0	0.0%	0	0.0%	0	0.0%
방사	0	0.0%	11	8.3%	0	0.0%
보호중	42	19.7%	4	3.0%	0	0.0%
기타	0	0.0%	0	0.0%	0	0.0%
합계	213	100.0%	132	100.0%	5	100.0%

구분	2021년		2022년		증감	
	품종건	비품종건	품종건	비품종건	품종건	비품종건
자연사	4	22	2	25	-2	3
입양	13	43	18	48	5	5
안락사	0	0	0	0	0	0
반환	53	33	39	39	-14	6

기증	0	0	0	0	0	0
방사	0	0	0	0	0	0
보호중	11	47	4	38	-7	-9
기타	0	0	0	0	0	0
합계	81	145	63	150	-18	5

08.연령별 처리현황

구분	0세		1세		2세	
	발생건	비율	발생건	비율	발생건	비율
자연사	52	41.3%	22	29.3%	4	12.1%
입양	63	50.0%	22	29.3%	12	36.4%
안락사	0	0.0%	0	0.0%	0	0.0%
반환	6	4.8%	10	13.3%	6	18.2%
기증	0	0.0%	0	0.0%	0	0.0%
방사	3	2.4%	2	2.7%	3	9.1%
보호중	2	1.6%	19	25.3%	8	24.2%
기타	0	0.0%	0	0.0%	0	0.0%
합계	126	100.0%	75	100.0%	33	100.0%

구분	3세		4세		5세	
	발생건	비율	발생건	비율	발생건	비율
자연사	10	21.7%	3	15.8%	0	0.0%
입양	9	19.6%	2	10.5%	2	20.0%
안락사	0	0.0%	0	0.0%	0	0.0%
반환	12	26.1%	14	73.7%	7	70.0%
기증	0	0.0%	0	0.0%	0	0.0%
방사	2	4.3%	0	0.0%	1	10.0%
보호중	13	28.3%	0	0.0%	0	0.0%
기타	0	0.0%	0	0.0%	0	0.0%
합계	46	100.0%	19	100.0%	10	100.0%

구분	06-10세		11-15세		16세 이상	
	발생건	비율	발생건	비율	발생건	비율
자연사	3	7.5%	1	100.0%	0	-
입양	3	7.5%	0	0.0%	0	-
안락사	0	0.0%	0	0.0%	0	-
반환	30	75.0%	0	0.0%	0	-
기증	0	0.0%	0	0.0%	0	-
방사	0	0.0%	0	0.0%	0	-
보호중	4	10.0%	0	0.0%	0	-
기타	0	0.0%	0	0.0%	0	-
합계	40	100.0%	1	100.0%	0	-

양구군

01.축종별 발생 현황

구분	2021년		2022년		증감	증감율
	발생건	비율	발생건	비율		
개	46	100.0%	75	100.0%	29	63.0%
고양이	0	0.0%	0	0.0%	0	-
기타	0	0.0%	0	0.0%	0	-
합계	46	100.0%	75	100.0%	29	63.0%

02.품종별 발생 현황[개]

구분	2021년		2022년		증감	증감율
	발생건	비율	발생건	비율		
비품종견	26	56.5%	65	86.7%	39	150.0%
품종견	20	43.5%	10	13.3%	-10	-50.0%
합계	46	100.0%	75	100.0%	29	63.0%

03.월별 발생 현황

구분	개		고양이		기타	
	발생건	비율	발생건	비율	발생건	비율
1월	7	9.3%	0	-	0	-
2월	5	6.7%	0	-	0	-
3월	5	6.7%	0	-	0	-
4월	0	0.0%	0	-	0	-
5월	5	6.7%	0	-	0	-
6월	6	8.0%	0	-	0	-
7월	10	13.3%	0	-	0	-
8월	12	16.0%	0	-	0	-
9월	12	16.0%	0	-	0	-
10월	7	9.3%	0	-	0	-
11월	6	8.0%	0	-	0	-
12월	0	0.0%	0	-	0	-
합계	75	100.0%	0	-	0	-

04.연령별 발생 현황

구분	개		고양이		기타	
	발생건	비율	발생건	비율	발생건	비율
0세	34	45.3%	0	-	0	-
1세	12	16.0%	0	-	0	-
2세	14	18.7%	0	-	0	-

3세	7	9.3%	0	-	0	-
4세	2	2.7%	0	-	0	-
5세	2	2.7%	0	-	0	-
06-10세	4	5.3%	0	-	0	-
11-15세	0	0.0%	0	-	0	-
16세 이상	0	0.0%	0	-	0	-
합계	75	100.0%	0	-	0	-

05.유실 · 유기동물 처리 현황

구분	2021년		2022년		증감	
	발생건	비율	발생건	비율	발생건	비율
자연사	5	10.9%	4	5.3%	-1	-20.0%
입양	21	45.7%	16	21.3%	-5	-23.8%
안락사	12	26.1%	54	72.0%	42	350.0%
반환	5	10.9%	1	1.3%	-4	-80.0%
기증	1	2.2%	0	0.0%	-1	-100.0%
방사	0	0.0%	0	0.0%	0	-
보호중	2	4.3%	0	0.0%	-2	-100.0%
기타	0	0.0%	0	0.0%	0	-
합계	46	100.0%	75	100.0%	29	63.0%

06.축종별 유실 · 유기동물 처리 현황

구분	개		고양이		기타	
	발생건	비율	발생건	비율	발생건	비율
자연사	4	5.3%	0	-	0	-
입양	16	21.3%	0	-	0	-
안락사	54	72.0%	0	-	0	-
반환	1	1.3%	0	-	0	-
기증	0	0.0%	0	-	0	-
방사	0	0.0%	0	-	0	-
보호중	0	0.0%	0	-	0	-
기타	0	0.0%	0	-	0	-
합계	75	100.0%	0	-	0	-

구분	2021년		2022년		증감	
	품종건	비품종건	품종건	비품종건	품종건	비품종건
자연사	3	2	0	4	-3	2
입양	10	11	9	7	-1	-4
안락사	4	8	1	53	-3	45

반환	2	3	0	1	-2	-2
기증	1	0	0	0	-1	0
방사	0	0	0	0	0	0
보호중	0	2	0	0	0	-2
기타	0	0	0	0	0	0
합계	20	26	10	65	-10	39

08.연령별 처리현황

구분	0세		1세		2세	
	발생건	비율	발생건	비율	발생건	비율
자연사	2	5.9%	2	16.7%	0	0.0%
입양	7	20.6%	0	0.0%	3	21.4%
안락사	25	73.5%	10	83.3%	11	78.6%
반환	0	0.0%	0	0.0%	0	0.0%
기증	0	0.0%	0	0.0%	0	0.0%
방사	0	0.0%	0	0.0%	0	0.0%
보호중	0	0.0%	0	0.0%	0	0.0%
기타	0	0.0%	0	0.0%	0	0.0%
합계	34	100.0%	12	100.0%	14	100.0%

구분	3세		4세		5세	
	발생건	비율	발생건	비율	발생건	비율
자연사	0	0.0%	0	0.0%	0	0.0%
입양	3	42.9%	1	50.0%	0	0.0%
안락사	3	42.9%	1	50.0%	2	100.0%
반환	1	14.3%	0	0.0%	0	0.0%
기증	0	0.0%	0	0.0%	0	0.0%
방사	0	0.0%	0	0.0%	0	0.0%
보호중	0	0.0%	0	0.0%	0	0.0%
기타	0	0.0%	0	0.0%	0	0.0%
합계	7	100.0%	2	100.0%	2	100.0%

구분	06-10세		11-15세		16세 이상	
	발생건	비율	발생건	비율	발생건	비율
자연사	0	0.0%	0	-	0	-
입양	2	50.0%	0	-	0	-
안락사	2	50.0%	0	-	0	-
반환	0	0.0%	0	-	0	-
기증	0	0.0%	0	-	0	-
방사	0	0.0%	0	-	0	-
보호중	0	0.0%	0	-	0	-
기타	0	0.0%	0	-	0	-
합계	4	100.0%	0	-	0	-

양양군

01.축종별 발생 현황

구분	2021년		2022년		증감	증감율
	발생건	비율	발생건	비율		
개	227	99.6%	181	100.0%	-46	-20.3%
고양이	1	0.4%	0	0.0%	-1	-100.0%
기타	0	0.0%	0	0.0%	0	-
합계	228	100.0%	181	100.0%	-47	-20.6%

02.품종별 발생 현황[개]

구분	2021년		2022년		증감	증감율
	발생건	비율	발생건	비율		
비품종견	221	97.4%	165	91.2%	-56	-25.3%
품종견	6	2.6%	16	8.8%	10	166.7%
합계	227	100.0%	181	100.0%	-46	-20.3%

03.월별 발생 현황

구분	개		고양이		기타	
	발생건	비율	발생건	비율	발생건	비율
1월	18	9.9%	0	-	0	-
2월	12	6.6%	0	-	0	-
3월	27	14.9%	0	-	0	-
4월	22	12.2%	0	-	0	-
5월	7	3.9%	0	-	0	-
6월	4	2.2%	0	-	0	-
7월	12	6.6%	0	-	0	-
8월	22	12.2%	0	-	0	-
9월	7	3.9%	0	-	0	-
10월	11	6.1%	0	-	0	-
11월	15	8.3%	0	-	0	-
12월	24	13.3%	0	-	0	-
합계	181	100.0%	0	-	0	-

04.연령별 발생 현황

구분	개		고양이		기타	
	발생건	비율	발생건	비율	발생건	비율
0세	86	47.5%	0	-	0	-
1세	14	7.7%	0	-	0	-
2세	22	12.2%	0	-	0	-

3세	31	17.1%	0	-	0	-
4세	21	11.6%	0	-	0	-
5세	5	2.8%	0	-	0	-
06-10세	2	1.1%	0	-	0	-
11-15세	0	0.0%	0	-	0	-
16세 이상	0	0.0%	0	-	0	-
합계	181	100.0%	0	-	0	-

05.유실 · 유기동물 처리 현황

구분	2021년		2022년		증감	
	발생건	비율	발생건	비율	발생건	비율
자연사	91	39.9%	61	33.7%	-30	-33.0%
입양	52	22.8%	47	26.0%	-5	-9.6%
안락사	27	11.8%	5	2.8%	-22	-81.5%
반환	6	2.6%	13	7.2%	7	116.7%
기증	0	0.0%	0	0.0%	0	-
방사	0	0.0%	0	0.0%	0	-
보호중	52	22.8%	55	30.4%	3	5.8%
기타	0	0.0%	0	0.0%	0	-
합계	228	100.0%	181	100.0%	-47	-20.6%

06.축종별 유실 · 유기동물 처리 현황

구분	개		고양이		기타	
	발생건	비율	발생건	비율	발생건	비율
자연사	61	33.7%	0	-	0	-
입양	47	26.0%	0	-	0	-
안락사	5	2.8%	0	-	0	-
반환	13	7.2%	0	-	0	-
기증	0	0.0%	0	-	0	-
방사	0	0.0%	0	-	0	-
보호중	55	30.4%	0	-	0	-
기타	0	0.0%	0	-	0	-
합계	181	100.0%	0	-	0	-

구분	2021년		2022년		증감	
	품종건	비품종건	품종건	비품종건	품종건	비품종건
자연사	2	89	1	60	-1	-29
입양	1	50	4	43	3	-7
안락사	1	26	0	5	-1	-21
반환	0	6	7	6	7	0

기증	0	0	0	0	0	0
방사	0	0	0	0	0	0
보호중	2	50	4	51	2	1
기타	0	0	0	0	0	0
합계	6	221	16	165	10	-56

08.연령별 처리현황

구분	0세		1세		2세	
	발생건	비율	발생건	비율	발생건	비율
자연사	23	26.7%	6	42.9%	9	40.9%
입양	26	30.2%	4	28.6%	2	9.1%
안락사	1	1.2%	1	7.1%	1	4.5%
반환	0	0.0%	0	0.0%	6	27.3%
기증	0	0.0%	0	0.0%	0	0.0%
방사	0	0.0%	0	0.0%	0	0.0%
보호중	36	41.9%	3	21.4%	4	18.2%
기타	0	0.0%	0	0.0%	0	0.0%
합계	86	100.0%	14	100.0%	22	100.0%

구분	3세		4세		5세	
	발생건	비율	발생건	비율	발생건	비율
자연사	13	41.9%	8	38.1%	2	40.0%
입양	8	25.8%	4	19.0%	2	40.0%
안락사	2	6.5%	0	0.0%	0	0.0%
반환	3	9.7%	3	14.3%	1	20.0%
기증	0	0.0%	0	0.0%	0	0.0%
방사	0	0.0%	0	0.0%	0	0.0%
보호중	5	16.1%	6	28.6%	0	0.0%
기타	0	0.0%	0	0.0%	0	0.0%
합계	31	100.0%	21	100.0%	5	100.0%

구분	06-10세		11-15세		16세 이상	
	발생건	비율	발생건	비율	발생건	비율
자연사	0	0.0%	0	-	0	-
입양	1	50.0%	0	-	0	-
안락사	0	0.0%	0	-	0	-
반환	0	0.0%	0	-	0	-
기증	0	0.0%	0	-	0	-
방사	0	0.0%	0	-	0	-
보호중	1	50.0%	0	-	0	-
기타	0	0.0%	0	-	0	-
합계	2	100.0%	0	-	0	-

영월군

01.축종별 발생 현황

구분	2021년		2022년		증감	증감율
	발생건	비율	발생건	비율		
개	126	96.9%	151	92.6%	25	19.8%
고양이	3	2.3%	9	5.5%	6	200.0%
기타	1	0.8%	3	1.8%	2	200.0%
합계	130	100.0%	163	100.0%	33	25.4%

02.품종별 발생 현황[개]

구분	2021년		2022년		증감	증감율
	발생건	비율	발생건	비율		
비품종견	95	75.4%	123	81.5%	28	29.5%
품종견	31	24.6%	28	18.5%	-3	-9.7%
합계	126	100.0%	151	100.0%	25	19.8%

03.월별 발생 현황

구분	개		고양이		기타	
	발생건	비율	발생건	비율	발생건	비율
1월	5	3.3%	0	0.0%	0	0.0%
2월	3	2.0%	0	0.0%	0	0.0%
3월	11	7.3%	0	0.0%	0	0.0%
4월	27	17.9%	0	0.0%	0	0.0%
5월	8	5.3%	0	0.0%	0	0.0%
6월	29	19.2%	3	33.3%	0	0.0%
7월	12	7.9%	1	11.1%	0	0.0%
8월	11	7.3%	0	0.0%	0	0.0%
9월	13	8.6%	5	55.6%	2	66.7%
10월	15	9.9%	0	0.0%	0	0.0%
11월	5	3.3%	0	0.0%	1	33.3%
12월	12	7.9%	0	0.0%	0	0.0%
합계	151	100.0%	9	100.0%	3	100.0%

04.연령별 발생 현황

구분	개		고양이		기타	
	발생건	비율	발생건	비율	발생건	비율
0세	46	30.5%	9	100.0%	2	66.7%
1세	12	7.9%	0	0.0%	0	0.0%
2세	16	10.6%	0	0.0%	0	0.0%

3세	20	13.2%	0	0.0%	0	0.0%
4세	16	10.6%	0	0.0%	0	0.0%
5세	22	14.6%	0	0.0%	0	0.0%
06-10세	17	11.3%	0	0.0%	1	33.3%
11-15세	0	0.0%	0	0.0%	0	0.0%
16세 이상	2	1.3%	0	0.0%	0	0.0%
합계	151	100.0%	9	100.0%	3	100.0%

05.유실 · 유기동물 처리 현황

구분	2021년		2022년		증감	
	발생건	비율	발생건	비율	발생건	비율
자연사	10	7.7%	18	11.0%	8	80.0%
입양	15	11.5%	19	11.7%	4	26.7%
안락사	69	53.1%	57	35.0%	-12	-17.4%
반환	27	20.8%	27	16.6%	0	0.0%
기증	0	0.0%	0	0.0%	0	-
방사	0	0.0%	8	4.9%	8	-
보호중	9	6.9%	34	20.9%	25	277.8%
기타	0	0.0%	0	0.0%	0	-
합계	130	100.0%	163	100.0%	33	25.4%

06.축종별 유실 · 유기동물 처리 현황

구분	개		고양이		기타	
	발생건	비율	발생건	비율	발생건	비율
자연사	15	9.9%	1	11.1%	2	66.7%
입양	18	11.9%	0	0.0%	1	33.3%
안락사	57	37.7%	0	0.0%	0	0.0%
반환	27	17.9%	0	0.0%	0	0.0%
기증	0	0.0%	0	0.0%	0	0.0%
방사	0	0.0%	8	88.9%	0	0.0%
보호중	34	22.5%	0	0.0%	0	0.0%
기타	0	0.0%	0	0.0%	0	0.0%
합계	151	100.0%	9	100.0%	3	100.0%

구분	2021년		2022년		증감	
	품종건	비품종건	품종건	비품종건	품종건	비품종건
자연사	3	6	3	12	0	6
입양	4	10	7	11	3	1
안락사	8	61	2	55	-6	-6
반환	13	13	14	13	1	0

기증	0	0	0	0	0	0
방사	0	0	0	0	0	0
보호중	3	5	2	32	-1	27
기타	0	0	0	0	0	0
합계	31	95	28	123	-3	28

08.연령별 처리현황

구분	0세		1세		2세	
	발생건	비율	발생건	비율	발생건	비율
자연사	9	15.8%	1	8.3%	1	6.3%
입양	6	10.5%	2	16.7%	1	6.3%
안락사	24	42.1%	6	50.0%	4	25.0%
반환	3	5.3%	1	8.3%	5	31.3%
기증	0	0.0%	0	0.0%	0	0.0%
방사	8	14.0%	0	0.0%	0	0.0%
보호중	7	12.3%	2	16.7%	5	31.3%
기타	0	0.0%	0	0.0%	0	0.0%
합계	57	100.0%	12	100.0%	16	100.0%

구분	3세		4세		5세	
	발생건	비율	발생건	비율	발생건	비율
자연사	3	15.0%	2	12.5%	0	0.0%
입양	2	10.0%	0	0.0%	4	18.2%
안락사	4	20.0%	8	50.0%	5	22.7%
반환	4	20.0%	2	12.5%	6	27.3%
기증	0	0.0%	0	0.0%	0	0.0%
방사	0	0.0%	0	0.0%	0	0.0%
보호중	7	35.0%	4	25.0%	7	31.8%
기타	0	0.0%	0	0.0%	0	0.0%
합계	20	100.0%	16	100.0%	22	100.0%

구분	06-10세		11-15세		16세 이상	
	발생건	비율	발생건	비율	발생건	비율
자연사	2	11.1%	0	-	0	0.0%
입양	3	16.7%	0	-	1	50.0%
안락사	6	33.3%	0	-	0	0.0%
반환	5	27.8%	0	-	1	50.0%
기증	0	0.0%	0	-	0	0.0%
방사	0	0.0%	0	-	0	0.0%
보호중	2	11.1%	0	-	0	0.0%
기타	0	0.0%	0	-	0	0.0%
합계	18	100.0%	0	-	2	100.0%

원주시

01.축종별 발생 현황

구분	2021년		2022년		증감	증감율
	발생건	비율	발생건	비율		
개	632	72.3%	617	70.9%	-15	-2.4%
고양이	238	27.2%	248	28.5%	10	4.2%
기타	4	0.5%	5	0.6%	1	25.0%
합계	874	100.0%	870	100.0%	-4	-0.5%

02.품종별 발생 현황[개]

구분	2021년		2022년		증감	증감율
	발생건	비율	발생건	비율		
비품종견	399	63.1%	401	65.0%	2	0.5%
품종견	233	36.9%	216	35.0%	-17	-7.3%
합계	632	100.0%	617	100.0%	-15	-2.4%

03.월별 발생 현황

구분	개		고양이		기타	
	발생건	비율	발생건	비율	발생건	비율
1월	48	7.8%	8	3.2%	0	0.0%
2월	30	4.9%	15	6.0%	1	20.0%
3월	50	8.1%	4	1.6%	2	40.0%
4월	57	9.2%	23	9.3%	0	0.0%
5월	49	7.9%	23	9.3%	0	0.0%
6월	56	9.1%	29	11.7%	0	0.0%
7월	70	11.3%	33	13.3%	0	0.0%
8월	55	8.9%	29	11.7%	0	0.0%
9월	51	8.3%	31	12.5%	0	0.0%
10월	52	8.4%	17	6.9%	2	40.0%
11월	50	8.1%	21	8.5%	0	0.0%
12월	49	7.9%	15	6.0%	0	0.0%
합계	617	100.0%	248	100.0%	5	100.0%

04.연령별 발생 현황

구분	개		고양이		기타	
	발생건	비율	발생건	비율	발생건	비율
0세	159	25.8%	171	69.0%	0	0.0%
1세	40	6.5%	13	5.2%	2	40.0%
2세	35	5.7%	18	7.3%	3	60.0%

3세	80	13.0%	28	11.3%	0	0.0%
4세	112	18.2%	12	4.8%	0	0.0%
5세	55	8.9%	5	2.0%	0	0.0%
06-10세	111	18.0%	1	0.4%	0	0.0%
11-15세	24	3.9%	0	0.0%	0	0.0%
16세 이상	1	0.2%	0	0.0%	0	0.0%
합계	617	100.0%	248	100.0%	5	100.0%

05.유실 · 유기동물 처리 현황

구분	2021년		2022년		증감	
	발생건	비율	발생건	비율	발생건	비율
자연사	266	30.4%	317	36.4%	51	19.2%
입양	156	17.8%	103	11.8%	-53	-34.0%
안락사	95	10.9%	47	5.4%	-48	-50.5%
반환	180	20.6%	194	22.3%	14	7.8%
기증	0	0.0%	0	0.0%	0	-
방사	0	0.0%	7	0.8%	7	-
보호중	177	20.3%	202	23.2%	25	14.1%
기타	0	0.0%	0	0.0%	0	-
합계	874	100.0%	870	100.0%	-4	-0.5%

06.축종별 유실 · 유기동물 처리 현황

구분	개		고양이		기타	
	발생건	비율	발생건	비율	발생건	비율
자연사	133	21.6%	184	74.2%	0	0.0%
입양	75	12.2%	25	10.1%	3	60.0%
안락사	45	7.3%	2	0.8%	0	0.0%
반환	188	30.5%	4	1.6%	2	40.0%
기증	0	0.0%	0	0.0%	0	0.0%
방사	0	0.0%	7	2.8%	0	0.0%
보호중	176	28.5%	26	10.5%	0	0.0%
기타	0	0.0%	0	0.0%	0	0.0%
합계	617	100.0%	248	100.0%	5	100.0%

구분	2021년		2022년		증감	
	품종건	비품종건	품종건	비품종건	품종건	비품종건
자연사	28	83	33	100	5	17
입양	47	61	33	42	-14	-19
안락사	10	83	11	34	1	-49
반환	128	48	114	74	-14	26

기증	0	0	0	0	0	0
방사	0	0	0	0	0	0
보호중	20	124	25	151	5	27
기타	0	0	0	0	0	0
합계	233	399	216	401	-17	2

08.연령별 처리현황

구분	0세		1세		2세	
	발생건	비율	발생건	비율	발생건	비율
자연사	198	60.0%	17	30.9%	13	23.2%
입양	49	14.8%	6	10.9%	9	16.1%
안락사	1	0.3%	3	5.5%	2	3.6%
반환	6	1.8%	11	20.0%	17	30.4%
기증	0	0.0%	0	0.0%	0	0.0%
방사	1	0.3%	0	0.0%	3	5.4%
보호중	75	22.7%	18	32.7%	12	21.4%
기타	0	0.0%	0	0.0%	0	0.0%
합계	330	100.0%	55	100.0%	56	100.0%

구분	3세		4세		5세	
	발생건	비율	발생건	비율	발생건	비율
자연사	23	21.3%	19	15.3%	14	23.3%
입양	15	13.9%	10	8.1%	3	5.0%
안락사	10	9.3%	7	5.6%	6	10.0%
반환	34	31.5%	57	46.0%	24	40.0%
기증	0	0.0%	0	0.0%	0	0.0%
방사	2	1.9%	1	0.8%	0	0.0%
보호중	24	22.2%	30	24.2%	13	21.7%
기타	0	0.0%	0	0.0%	0	0.0%
합계	108	100.0%	124	100.0%	60	100.0%

구분	06-10세		11-15세		16세 이상	
	발생건	비율	발생건	비율	발생건	비율
자연사	28	25.0%	5	20.8%	0	0.0%
입양	10	8.9%	1	4.2%	0	0.0%
안락사	13	11.6%	5	20.8%	0	0.0%
반환	34	30.4%	10	41.7%	1	100.0%
기증	0	0.0%	0	0.0%	0	0.0%
방사	0	0.0%	0	0.0%	0	0.0%
보호중	27	24.1%	3	12.5%	0	0.0%
기타	0	0.0%	0	0.0%	0	0.0%
합계	112	100.0%	24	100.0%	1	100.0%

인제군

01.축종별 발생 현황

구분	2021년		2022년		증감	증감율
	발생건	비율	발생건	비율		
개	143	86.7%	112	71.8%	-31	-21.7%
고양이	21	12.7%	44	28.2%	23	109.5%
기타	1	0.6%	0	0.0%	-1	-100.0%
합계	165	100.0%	156	100.0%	-9	-5.5%

02.품종별 발생 현황[개]

구분	2021년		2022년		증감	증감율
	발생건	비율	발생건	비율		
비품종견	116	81.1%	93	83.0%	-23	-19.8%
품종견	27	18.9%	19	17.0%	-8	-29.6%
합계	143	100.0%	112	100.0%	-31	-21.7%

03.월별 발생 현황

구분	개		고양이		기타	
	발생건	비율	발생건	비율	발생건	비율
1월	9	8.0%	0	0.0%	0	-
2월	3	2.7%	0	0.0%	0	-
3월	8	7.1%	0	0.0%	0	-
4월	24	21.4%	4	9.1%	0	-
5월	10	8.9%	8	18.2%	0	-
6월	6	5.4%	9	20.5%	0	-
7월	12	10.7%	10	22.7%	0	-
8월	3	2.7%	3	6.8%	0	-
9월	14	12.5%	0	0.0%	0	-
10월	4	3.6%	3	6.8%	0	-
11월	9	8.0%	6	13.6%	0	-
12월	10	8.9%	1	2.3%	0	-
합계	112	100.0%	44	100.0%	0	-

04.연령별 발생 현황

구분	개		고양이		기타	
	발생건	비율	발생건	비율	발생건	비율
0세	57	50.9%	42	95.5%	0	-
1세	7	6.3%	2	4.5%	0	-
2세	11	9.8%	0	0.0%	0	-

3세	9	8.0%	0	0.0%	0	-
4세	4	3.6%	0	0.0%	0	-
5세	13	11.6%	0	0.0%	0	-
06-10세	8	7.1%	0	0.0%	0	-
11-15세	2	1.8%	0	0.0%	0	-
16세 이상	1	0.9%	0	0.0%	0	-
합계	112	100.0%	44	100.0%	0	-

05.유실·유기동물 처리 현황

구분	2021년		2022년		증감	
	발생건	비율	발생건	비율	발생건	비율
자연사	17	10.3%	44	28.2%	27	158.8%
입양	63	38.2%	49	31.4%	-14	-22.2%
안락사	36	21.8%	20	12.8%	-16	-44.4%
반환	25	15.2%	23	14.7%	-2	-8.0%
기증	1	0.6%	0	0.0%	-1	-100.0%
방사	3	1.8%	0	0.0%	-3	-100.0%
보호중	20	12.1%	20	12.8%	0	0.0%
기타	0	0.0%	0	0.0%	0	-
합계	165	100.0%	156	100.0%	-9	-5.5%

06.축종별 유실·유기동물 처리 현황

구분	개		고양이		기타	
	발생건	비율	발생건	비율	발생건	비율
자연사	17	15.2%	27	61.4%	0	-
입양	36	32.1%	13	29.5%	0	-
안락사	20	17.9%	0	0.0%	0	-
반환	20	17.9%	3	6.8%	0	-
기증	0	0.0%	0	0.0%	0	-
방사	0	0.0%	0	0.0%	0	-
보호중	19	17.0%	1	2.3%	0	-
기타	0	0.0%	0	0.0%	0	-
합계	112	100.0%	44	100.0%	0	-

구분	2021년		2022년		증감	
	품종건	비품종건	품종건	비품종건	품종건	비품종건
자연사	1	6	2	15	1	9
입양	10	44	7	29	-3	-15
안락사	2	34	1	19	-1	-15

반환	13	12	7	13	-6	1
기증	1	0	0	0	-1	0
방사	0	0	0	0	0	0
보호중	0	20	2	17	2	-3
기타	0	0	0	0	0	0
합계	27	116	19	93	-8	-23

08.연령별 처리현황

구분	0세		1세		2세	
	발생건	비율	발생건	비율	발생건	비율
자연사	39	39.4%	0	0.0%	1	9.1%
입양	34	34.3%	3	33.3%	3	27.3%
안락사	10	10.1%	3	33.3%	1	9.1%
반환	8	8.1%	0	0.0%	1	9.1%
기증	0	0.0%	0	0.0%	0	0.0%
방사	0	0.0%	0	0.0%	0	0.0%
보호중	8	8.1%	3	33.3%	5	45.5%
기타	0	0.0%	0	0.0%	0	0.0%
합계	99	100.0%	9	100.0%	11	100.0%

구분	3세		4세		5세	
	발생건	비율	발생건	비율	발생건	비율
자연사	0	0.0%	1	25.0%	1	7.7%
입양	3	33.3%	3	75.0%	1	7.7%
안락사	1	11.1%	0	0.0%	4	30.8%
반환	3	33.3%	0	0.0%	6	46.2%
기증	0	0.0%	0	0.0%	0	0.0%
방사	0	0.0%	0	0.0%	0	0.0%
보호중	2	22.2%	0	0.0%	1	7.7%
기타	0	0.0%	0	0.0%	0	0.0%
합계	9	100.0%	4	100.0%	13	100.0%

구분	06-10세		11-15세		16세 이상	
	발생건	비율	발생건	비율	발생건	비율
자연사	1	12.5%	0	0.0%	1	100.0%
입양	2	25.0%	0	0.0%	0	0.0%
안락사	1	12.5%	0	0.0%	0	0.0%
반환	4	50.0%	1	50.0%	0	0.0%
기증	0	0.0%	0	0.0%	0	0.0%
방사	0	0.0%	0	0.0%	0	0.0%
보호중	0	0.0%	1	50.0%	0	0.0%
기타	0	0.0%	0	0.0%	0	0.0%
합계	8	100.0%	2	100.0%	1	100.0%

정선군

01.축종별 발생 현황

구분	2021년		2022년		증감	증감율
	발생건	비율	발생건	비율		
개	286	35.4%	338	43.5%	52	18.2%
고양이	522	64.6%	439	56.5%	-83	-15.9%
기타	0	0.0%	0	0.0%	0	-
합계	808	100.0%	777	100.0%	-31	-3.8%

02.품종별 발생 현황[개]

구분	2021년		2022년		증감	증감율
	발생건	비율	발생건	비율		
비품종견	264	92.3%	324	95.9%	60	22.7%
품종견	22	7.7%	14	4.1%	-8	-36.4%
합계	286	100.0%	338	100.0%	52	18.2%

03.월별 발생 현황

구분	개		고양이		기타	
	발생건	비율	발생건	비율	발생건	비율
1월	22	6.5%	18	4.1%	0	-
2월	11	3.3%	8	1.8%	0	-
3월	28	8.3%	19	4.3%	0	-
4월	26	7.7%	36	8.2%	0	-
5월	24	7.1%	64	14.6%	0	-
6월	44	13.0%	66	15.0%	0	-
7월	29	8.6%	69	15.7%	0	-
8월	28	8.3%	53	12.1%	0	-
9월	34	10.1%	58	13.2%	0	-
10월	22	6.5%	36	8.2%	0	-
11월	42	12.4%	10	2.3%	0	-
12월	28	8.3%	2	0.5%	0	-
합계	338	100.0%	439	100.0%	0	-

04.연령별 발생 현황

구분	개		고양이		기타	
	발생건	비율	발생건	비율	발생건	비율
0세	266	78.7%	402	91.6%	0	-
1세	11	3.3%	21	4.8%	0	-
2세	15	4.4%	10	2.3%	0	-

3세	22	6.5%	5	1.1%	0	-
4세	9	2.7%	1	0.2%	0	-
5세	6	1.8%	0	0.0%	0	-
06-10세	8	2.4%	0	0.0%	0	-
11-15세	1	0.3%	0	0.0%	0	-
16세 이상	0	0.0%	0	0.0%	0	-
합계	338	100.0%	439	100.0%	0	-

05.유실 · 유기동물 처리 현황

구분	2021년		2022년		증감	
	발생건	비율	발생건	비율	발생건	비율
자연사	294	36.4%	236	30.4%	-58	-19.7%
입양	333	41.2%	189	24.3%	-144	-43.2%
안락사	108	13.4%	228	29.3%	120	111.1%
반환	22	2.7%	12	1.5%	-10	-45.5%
기증	0	0.0%	1	0.1%	1	-
방사	16	2.0%	24	3.1%	8	50.0%
보호중	35	4.3%	87	11.2%	52	148.6%
기타	0	0.0%	0	0.0%	0	-
합계	808	100.0%	777	100.0%	-31	-3.8%

06.축종별 유실 · 유기동물 처리 현황

구분	개		고양이		기타	
	발생건	비율	발생건	비율	발생건	비율
자연사	31	9.2%	205	46.7%	0	-
입양	90	26.6%	99	22.6%	0	-
안락사	136	40.2%	92	21.0%	0	-
반환	10	3.0%	2	0.5%	0	-
기증	1	0.3%	0	0.0%	0	-
방사	0	0.0%	24	5.5%	0	-
보호중	70	20.7%	17	3.9%	0	-
기타	0	0.0%	0	0.0%	0	-
합계	338	100.0%	439	100.0%	0	-

구분	2021년		2022년		증감	
	품종건	비품종건	품종건	비품종건	품종건	비품종건
자연사	1	23	2	29	1	6
입양	8	123	4	86	-4	-37
안락사	6	87	2	134	-4	47
반환	6	16	2	8	-4	-8

기증	0	0	1	0	1	0
방사	0	0	0	0	0	0
보호중	1	15	3	67	2	52
기타	0	0	0	0	0	0
합계	22	264	14	324	-8	60

08.연령별 처리현황

구분	0세		1세		2세	
	발생건	비율	발생건	비율	발생건	비율
자연사	220	32.9%	6	18.8%	3	12.0%
입양	178	26.6%	3	9.4%	5	20.0%
안락사	176	26.3%	10	31.3%	8	32.0%
반환	7	1.0%	0	0.0%	2	8.0%
기증	1	0.1%	0	0.0%	0	0.0%
방사	6	0.9%	10	31.3%	6	24.0%
보호중	80	12.0%	3	9.4%	1	4.0%
기타	0	0.0%	0	0.0%	0	0.0%
합계	668	100.0%	32	100.0%	25	100.0%

구분	3세		4세		5세	
	발생건	비율	발생건	비율	발생건	비율
자연사	5	18.5%	1	10.0%	0	0.0%
입양	3	11.1%	0	0.0%	0	0.0%
안락사	17	63.0%	5	50.0%	6	100.0%
반환	0	0.0%	2	20.0%	0	0.0%
기증	0	0.0%	0	0.0%	0	0.0%
방사	2	7.4%	0	0.0%	0	0.0%
보호중	0	0.0%	2	20.0%	0	0.0%
기타	0	0.0%	0	0.0%	0	0.0%
합계	27	100.0%	10	100.0%	6	100.0%

구분	06-10세		11-15세		16세 이상	
	발생건	비율	발생건	비율	발생건	비율
자연사	1	12.5%	0	0.0%	0	-
입양	0	0.0%	0	0.0%	0	-
안락사	6	75.0%	0	0.0%	0	-
반환	1	12.5%	0	0.0%	0	-
기증	0	0.0%	0	0.0%	0	-
방사	0	0.0%	0	0.0%	0	-
보호중	0	0.0%	1	100.0%	0	-
기타	0	0.0%	0	0.0%	0	-
합계	8	100.0%	1	100.0%	0	-

철원군

01.축종별 발생 현황

구분	2021년		2022년		증감	증감율
	발생건	비율	발생건	비율		
개	130	100.0%	152	98.7%	22	16.9%
고양이	0	0.0%	2	1.3%	2	-
기타	0	0.0%	0	0.0%	0	-
합계	130	100.0%	154	100.0%	24	18.5%

02.품종별 발생 현황[개]

구분	2021년		2022년		증감	증감율
	발생건	비율	발생건	비율		
비품종견	118	90.8%	128	84.2%	10	8.5%
품종견	12	9.2%	24	15.8%	12	100.0%
합계	130	100.0%	152	100.0%	22	16.9%

03.월별 발생 현황

구분	개		고양이		기타	
	발생건	비율	발생건	비율	발생건	비율
1월	11	7.2%	0	0.0%	0	-
2월	2	1.3%	0	0.0%	0	-
3월	18	11.8%	0	0.0%	0	-
4월	10	6.6%	0	0.0%	0	-
5월	10	6.6%	0	0.0%	0	-
6월	14	9.2%	0	0.0%	0	-
7월	8	5.3%	1	50.0%	0	-
8월	13	8.6%	0	0.0%	0	-
9월	13	8.6%	0	0.0%	0	-
10월	21	13.8%	1	50.0%	0	-
11월	14	9.2%	0	0.0%	0	-
12월	18	11.8%	0	0.0%	0	-
합계	152	100.0%	2	100.0%	0	-

04.연령별 발생 현황

구분	개		고양이		기타	
	발생건	비율	발생건	비율	발생건	비율
0세	67	44.1%	0	0.0%	0	-
1세	5	3.3%	1	50.0%	0	-
2세	18	11.8%	0	0.0%	0	-

3세	20	13.2%	0	0.0%	0	-
4세	19	12.5%	1	50.0%	0	-
5세	13	8.6%	0	0.0%	0	-
06-10세	10	6.6%	0	0.0%	0	-
11-15세	0	0.0%	0	0.0%	0	-
16세 이상	0	0.0%	0	0.0%	0	-
합계	152	100.0%	2	100.0%	0	-

05.유실·유기동물 처리 현황

구분	2021년		2022년		증감	
	발생건	비율	발생건	비율	발생건	비율
자연사	22	16.9%	32	20.8%	10	45.5%
입양	48	36.9%	23	14.9%	-25	-52.1%
안락사	44	33.8%	59	38.3%	15	34.1%
반환	12	9.2%	19	12.3%	7	58.3%
기증	0	0.0%	0	0.0%	0	-
방사	0	0.0%	2	1.3%	2	-
보호중	4	3.1%	19	12.3%	15	375.0%
기타	0	0.0%	0	0.0%	0	-
합계	130	100.0%	154	100.0%	24	18.5%

06.축종별 유실·유기동물 처리 현황

구분	개		고양이		기타	
	발생건	비율	발생건	비율	발생건	비율
자연사	32	21.1%	0	0.0%	0	-
입양	23	15.1%	0	0.0%	0	-
안락사	59	38.8%	0	0.0%	0	-
반환	19	12.5%	0	0.0%	0	-
기증	0	0.0%	0	0.0%	0	-
방사	0	0.0%	2	100.0%	0	-
보호중	19	12.5%	0	0.0%	0	-
기타	0	0.0%	0	0.0%	0	-
합계	152	100.0%	2	100.0%	0	-

구분	2021년		2022년		증감	
	품종건	비품종건	품종건	비품종건	품종건	비품종건
자연사	2	20	3	29	1	9
입양	6	42	6	17	0	-25
안락사	2	42	2	57	0	15
반환	2	10	10	9	8	-1

기증	0	0	0	0	0	0
방사	0	0	0	0	0	0
보호중	0	4	3	16	3	12
기타	0	0	0	0	0	0
합계	12	118	24	128	12	10

08.연령별 처리현황

구분	0세		1세		2세	
	발생건	비율	발생건	비율	발생건	비율
자연사	24	35.8%	0	0.0%	2	11.1%
입양	9	13.4%	2	33.3%	3	16.7%
안락사	25	37.3%	3	50.0%	10	55.6%
반환	1	1.5%	0	0.0%	3	16.7%
기증	0	0.0%	0	0.0%	0	0.0%
방사	0	0.0%	1	16.7%	0	0.0%
보호중	8	11.9%	0	0.0%	0	0.0%
기타	0	0.0%	0	0.0%	0	0.0%
합계	67	100.0%	6	100.0%	18	100.0%

구분	3세		4세		5세	
	발생건	비율	발생건	비율	발생건	비율
자연사	3	15.0%	1	5.0%	2	15.4%
입양	4	20.0%	0	0.0%	1	7.7%
안락사	8	40.0%	6	30.0%	5	38.5%
반환	2	10.0%	7	35.0%	3	23.1%
기증	0	0.0%	0	0.0%	0	0.0%
방사	0	0.0%	1	5.0%	0	0.0%
보호중	3	15.0%	5	25.0%	2	15.4%
기타	0	0.0%	0	0.0%	0	0.0%
합계	20	100.0%	20	100.0%	13	100.0%

구분	06-10세		11-15세		16세 이상	
	발생건	비율	발생건	비율	발생건	비율
자연사	0	0.0%	0	-	0	-
입양	4	40.0%	0	-	0	-
안락사	2	20.0%	0	-	0	-
반환	3	30.0%	0	-	0	-
기증	0	0.0%	0	-	0	-
방사	0	0.0%	0	-	0	-
보호중	1	10.0%	0	-	0	-
기타	0	0.0%	0	-	0	-
합계	10	100.0%	0	-	0	-

춘천시

01.축종별 발생 현황

구분	2021년		2022년		증감	증감율
	발생건	비율	발생건	비율		
개	502	98.0%	555	95.5%	53	10.6%
고양이	7	1.4%	11	1.9%	4	57.1%
기타	3	0.6%	15	2.6%	12	400.0%
합계	512	100.0%	581	100.0%	69	13.5%

02.품종별 발생 현황[개]

구분	2021년		2022년		증감	증감율
	발생건	비율	발생건	비율		
비품종견	322	64.1%	391	70.5%	69	21.4%
품종견	180	35.9%	164	29.5%	-16	-8.9%
합계	502	100.0%	555	100.0%	53	10.6%

03.월별 발생 현황

구분	개		고양이		기타	
	발생건	비율	발생건	비율	발생건	비율
1월	56	10.1%	0	0.0%	0	0.0%
2월	39	7.0%	0	0.0%	0	0.0%
3월	39	7.0%	0	0.0%	0	0.0%
4월	59	10.6%	5	45.5%	0	0.0%
5월	34	6.1%	0	0.0%	1	6.7%
6월	35	6.3%	0	0.0%	0	0.0%
7월	33	5.9%	1	9.1%	3	20.0%
8월	69	12.4%	3	27.3%	1	6.7%
9월	49	8.8%	1	9.1%	2	13.3%
10월	45	8.1%	0	0.0%	2	13.3%
11월	38	6.8%	1	9.1%	4	26.7%
12월	59	10.6%	0	0.0%	2	13.3%
합계	555	100.0%	11	100.0%	15	100.0%

04.연령별 발생 현황

구분	개		고양이		기타	
	발생건	비율	발생건	비율	발생건	비율
0세	171	30.8%	6	54.5%	1	6.7%
1세	96	17.3%	1	9.1%	8	53.3%
2세	62	11.2%	4	36.4%	5	33.3%

3세	80	14.4%	0	0.0%	1	6.7%
4세	45	8.1%	0	0.0%	0	0.0%
5세	23	4.1%	0	0.0%	0	0.0%
06-10세	66	11.9%	0	0.0%	0	0.0%
11-15세	12	2.2%	0	0.0%	0	0.0%
16세 이상	0	0.0%	0	0.0%	0	0.0%
합계	555	100.0%	11	100.0%	15	100.0%

05.유실 · 유기동물 처리 현황

구분	2021년		2022년		증감	
	발생건	비율	발생건	비율	발생건	비율
자연사	15	2.9%	24	4.1%	9	60.0%
입양	139	27.1%	183	31.5%	44	31.7%
안락사	76	14.8%	64	11.0%	-12	-15.8%
반환	191	37.3%	172	29.6%	-19	-9.9%
기증	2	0.4%	2	0.3%	0	0.0%
방사	0	0.0%	0	0.0%	0	-
보호중	89	17.4%	136	23.4%	47	52.8%
기타	0	0.0%	0	0.0%	0	-
합계	512	100.0%	581	100.0%	69	13.5%

06.축종별 유실 · 유기동물 처리 현황

구분	개		고양이		기타	
	발생건	비율	발생건	비율	발생건	비율
자연사	20	3.6%	0	0.0%	4	26.7%
입양	163	29.4%	11	100.0%	9	60.0%
안락사	64	11.5%	0	0.0%	0	0.0%
반환	171	30.8%	0	0.0%	1	6.7%
기증	1	0.2%	0	0.0%	1	6.7%
방사	0	0.0%	0	0.0%	0	0.0%
보호중	136	24.5%	0	0.0%	0	0.0%
기타	0	0.0%	0	0.0%	0	0.0%
합계	555	100.0%	11	100.0%	15	100.0%

구분	2021년		2022년		증감	
	품종건	비품종건	품종건	비품종건	품종건	비품종건
자연사	4	11	7	13	3	2
입양	38	95	39	124	1	29
안락사	14	61	5	59	-9	-2
반환	116	72	99	72	-17	0

기증	1	1	1	0	0	-1
방사	0	0	0	0	0	0
보호중	7	82	13	123	6	41
기타	0	0	0	0	0	0
합계	180	322	164	391	-16	69

08.연령별 처리현황

구분	0세		1세		2세	
	발생건	비율	발생건	비율	발생건	비율
자연사	6	3.4%	5	4.8%	3	4.2%
입양	98	55.1%	40	38.1%	18	25.4%
안락사	8	4.5%	15	14.3%	12	16.9%
반환	7	3.9%	22	21.0%	22	31.0%
기증	1	0.6%	0	0.0%	0	0.0%
방사	0	0.0%	0	0.0%	0	0.0%
보호중	58	32.6%	23	21.9%	16	22.5%
기타	0	0.0%	0	0.0%	0	0.0%
합계	178	100.0%	105	100.0%	71	100.0%

구분	3세		4세		5세	
	발생건	비율	발생건	비율	발생건	비율
자연사	3	3.7%	2	4.4%	1	4.3%
입양	10	12.3%	6	13.3%	4	17.4%
안락사	18	22.2%	5	11.1%	2	8.7%
반환	34	42.0%	23	51.1%	13	56.5%
기증	0	0.0%	1	2.2%	0	0.0%
방사	0	0.0%	0	0.0%	0	0.0%
보호중	16	19.8%	8	17.8%	3	13.0%
기타	0	0.0%	0	0.0%	0	0.0%
합계	81	100.0%	45	100.0%	23	100.0%

구분	06-10세		11-15세		16세 이상	
	발생건	비율	발생건	비율	발생건	비율
자연사	4	6.1%	0	0.0%	0	-
입양	6	9.1%	1	8.3%	0	-
안락사	4	6.1%	0	0.0%	0	-
반환	41	62.1%	10	83.3%	0	-
기증	0	0.0%	0	0.0%	0	-
방사	0	0.0%	0	0.0%	0	-
보호중	11	16.7%	1	8.3%	0	-
기타	0	0.0%	0	0.0%	0	-
합계	66	100.0%	12	100.0%	0	-

태백시

01.축종별 발생 현황

구분	2021년		2022년		증감	증감율
	발생건	비율	발생건	비율		
개	131	82.4%	98	64.1%	-33	-25.2%
고양이	24	15.1%	51	33.3%	27	112.5%
기타	4	2.5%	4	2.6%	0	0.0%
합계	159	100.0%	153	100.0%	-6	-3.8%

02.품종별 발생 현황[개]

구분	2021년		2022년		증감	증감율
	발생건	비율	발생건	비율		
비품종견	112	85.5%	88	89.8%	-24	-21.4%
품종견	19	14.5%	10	10.2%	-9	-47.4%
합계	131	100.0%	98	100.0%	-33	-25.2%

03.월별 발생 현황

구분	개		고양이		기타	
	발생건	비율	발생건	비율	발생건	비율
1월	4	4.1%	0	0.0%	0	0.0%
2월	10	10.2%	2	3.9%	0	0.0%
3월	12	12.2%	0	0.0%	0	0.0%
4월	4	4.1%	2	3.9%	0	0.0%
5월	4	4.1%	21	41.2%	1	25.0%
6월	7	7.1%	11	21.6%	1	25.0%
7월	15	15.3%	5	9.8%	1	25.0%
8월	12	12.2%	4	7.8%	0	0.0%
9월	10	10.2%	1	2.0%	0	0.0%
10월	3	3.1%	4	7.8%	0	0.0%
11월	12	12.2%	1	2.0%	1	25.0%
12월	5	5.1%	0	0.0%	0	0.0%
합계	98	100.0%	51	100.0%	4	100.0%

04.연령별 발생 현황

구분	개		고양이		기타	
	발생건	비율	발생건	비율	발생건	비율
0세	15	15.3%	38	74.5%	0	0.0%
1세	23	23.5%	1	2.0%	1	25.0%
2세	20	20.4%	10	19.6%	2	50.0%

3세	21	21.4%	2	3.9%	1	25.0%
4세	3	3.1%	0	0.0%	0	0.0%
5세	10	10.2%	0	0.0%	0	0.0%
06-10세	6	6.1%	0	0.0%	0	0.0%
11-15세	0	0.0%	0	0.0%	0	0.0%
16세 이상	0	0.0%	0	0.0%	0	0.0%
합계	98	100.0%	51	100.0%	4	100.0%

05.유실 · 유기동물 처리 현황

구분	2021년		2022년		증감	
	발생건	비율	발생건	비율	발생건	비율
자연사	21	13.2%	24	15.7%	3	14.3%
입양	24	15.1%	27	17.6%	3	12.5%
안락사	58	36.5%	35	22.9%	-23	-39.7%
반환	31	19.5%	23	15.0%	-8	-25.8%
기증	0	0.0%	15	9.8%	15	-
방사	16	10.1%	21	13.7%	5	31.3%
보호중	9	5.7%	8	5.2%	-1	-11.1%
기타	0	0.0%	0	0.0%	0	-
합계	159	100.0%	153	100.0%	-6	-3.8%

06.축종별 유실 · 유기동물 처리 현황

구분	개		고양이		기타	
	발생건	비율	발생건	비율	발생건	비율
자연사	10	10.2%	14	27.5%	0	0.0%
입양	23	23.5%	0	0.0%	4	100.0%
안락사	33	33.7%	2	3.9%	0	0.0%
반환	23	23.5%	0	0.0%	0	0.0%
기증	1	1.0%	14	27.5%	0	0.0%
방사	0	0.0%	21	41.2%	0	0.0%
보호중	8	8.2%	0	0.0%	0	0.0%
기타	0	0.0%	0	0.0%	0	0.0%
합계	98	100.0%	51	100.0%	4	100.0%

구분	2021년		2022년		증감	
	품종건	비품종건	품종건	비품종건	품종건	비품종건
자연사	1	13	1	9	0	-4
입양	4	17	3	20	-1	3
안락사	4	54	0	33	-4	-21
반환	10	20	5	18	-5	-2

기증	0	0	1	0	1	0
방사	0	0	0	0	0	0
보호중	0	8	0	8	0	0
기타	0	0	0	0	0	0
합계	19	112	10	88	-9	-24

08.연령별 처리현황

구분	0세		1세		2세	
	발생건	비율	발생건	비율	발생건	비율
자연사	14	26.4%	2	8.0%	4	12.5%
입양	3	5.7%	14	56.0%	4	12.5%
안락사	7	13.2%	4	16.0%	11	34.4%
반환	2	3.8%	1	4.0%	4	12.5%
기증	13	24.5%	0	0.0%	1	3.1%
방사	12	22.6%	1	4.0%	6	18.8%
보호중	2	3.8%	3	12.0%	2	6.3%
기타	0	0.0%	0	0.0%	0	0.0%
합계	53	100.0%	25	100.0%	32	100.0%

구분	3세		4세		5세	
	발생건	비율	발생건	비율	발생건	비율
자연사	2	8.3%	0	0.0%	1	10.0%
입양	3	12.5%	0	0.0%	2	20.0%
안락사	8	33.3%	1	33.3%	3	30.0%
반환	7	29.2%	2	66.7%	4	40.0%
기증	1	4.2%	0	0.0%	0	0.0%
방사	2	8.3%	0	0.0%	0	0.0%
보호중	1	4.2%	0	0.0%	0	0.0%
기타	0	0.0%	0	0.0%	0	0.0%
합계	24	100.0%	3	100.0%	10	100.0%

구분	06-10세		11-15세		16세 이상	
	발생건	비율	발생건	비율	발생건	비율
자연사	1	16.7%	0	-	0	-
입양	1	16.7%	0	-	0	-
안락사	1	16.7%	0	-	0	-
반환	3	50.0%	0	-	0	-
기증	0	0.0%	0	-	0	-
방사	0	0.0%	0	-	0	-
보호중	0	0.0%	0	-	0	-
기타	0	0.0%	0	-	0	-
합계	6	100.0%	0	-	0	-

평창군

01.축종별 발생 현황

구분	2021년		2022년		증감	증감율
	발생건	비율	발생건	비율		
개	70	100.0%	83	98.8%	13	18.6%
고양이	0	0.0%	0	0.0%	0	-
기타	0	0.0%	1	1.2%	1	-
합계	70	100.0%	84	100.0%	14	20.0%

02.품종별 발생 현황[개]

구분	2021년		2022년		증감	증감율
	발생건	비율	발생건	비율		
비품종견	60	85.7%	71	85.5%	11	18.3%
품종견	10	14.3%	12	14.5%	2	20.0%
합계	70	100.0%	83	100.0%	13	18.6%

03.월별 발생 현황

구분	개		고양이		기타	
	발생건	비율	발생건	비율	발생건	비율
1월	12	14.5%	0	-	0	0.0%
2월	7	8.4%	0	-	0	0.0%
3월	4	4.8%	0	-	0	0.0%
4월	2	2.4%	0	-	0	0.0%
5월	9	10.8%	0	-	1	100.0%
6월	4	4.8%	0	-	0	0.0%
7월	20	24.1%	0	-	0	0.0%
8월	10	12.0%	0	-	0	0.0%
9월	6	7.2%	0	-	0	0.0%
10월	5	6.0%	0	-	0	0.0%
11월	3	3.6%	0	-	0	0.0%
12월	1	1.2%	0	-	0	0.0%
합계	83	100.0%	0	-	1	100.0%

04.연령별 발생 현황

구분	개		고양이		기타	
	발생건	비율	발생건	비율	발생건	비율
0세	41	49.4%	0	-	1	100.0%
1세	24	28.9%	0	-	0	0.0%
2세	15	18.1%	0	-	0	0.0%

3세	0	0.0%	0	-	0	0.0%
4세	0	0.0%	0	-	0	0.0%
5세	1	1.2%	0	-	0	0.0%
06-10세	1	1.2%	0	-	0	0.0%
11-15세	1	1.2%	0	-	0	0.0%
16세 이상	0	0.0%	0	-	0	0.0%
합계	83	100.0%	0	-	1	100.0%

05.유실 · 유기동물 처리 현황

구분	2021년		2022년		증감	
	발생건	비율	발생건	비율	발생건	비율
자연사	6	8.6%	15	17.9%	9	150.0%
입양	37	52.9%	41	48.8%	4	10.8%
안락사	8	11.4%	9	10.7%	1	12.5%
반환	8	11.4%	6	7.1%	-2	-25.0%
기증	0	0.0%	0	0.0%	0	-
방사	0	0.0%	0	0.0%	0	-
보호중	11	15.7%	13	15.5%	2	18.2%
기타	0	0.0%	0	0.0%	0	-
합계	70	100.0%	84	100.0%	14	20.0%

06.축종별 유실 · 유기동물 처리 현황

구분	개		고양이		기타	
	발생건	비율	발생건	비율	발생건	비율
자연사	15	18.1%	0	-	0	0.0%
입양	40	48.2%	0	-	1	100.0%
안락사	9	10.8%	0	-	0	0.0%
반환	6	7.2%	0	-	0	0.0%
기증	0	0.0%	0	-	0	0.0%
방사	0	0.0%	0	-	0	0.0%
보호중	13	15.7%	0	-	0	0.0%
기타	0	0.0%	0	-	0	0.0%
합계	83	100.0%	0	-	1	100.0%

구분	2021년		2022년		증감	
	품종건	비품종건	품종건	비품종건	품종건	비품종건
자연사	0	6	0	15	0	9
입양	5	32	8	32	3	0
안락사	0	8	0	9	0	1
반환	4	4	1	5	-3	1

기증	0	0	0	0	0	0
방사	0	0	0	0	0	0
보호중	1	10	3	10	2	0
기타	0	0	0	0	0	0
합계	10	60	12	71	2	11

08.연령별 처리현황

구분	0세		1세		2세	
	발생건	비율	발생건	비율	발생건	비율
자연사	8	19.0%	6	25.0%	1	6.7%
입양	24	57.1%	10	41.7%	6	40.0%
안락사	4	9.5%	2	8.3%	3	20.0%
반환	0	0.0%	3	12.5%	3	20.0%
기증	0	0.0%	0	0.0%	0	0.0%
방사	0	0.0%	0	0.0%	0	0.0%
보호중	6	14.3%	3	12.5%	2	13.3%
기타	0	0.0%	0	0.0%	0	0.0%
합계	42	100.0%	24	100.0%	15	100.0%

구분	3세		4세		5세	
	발생건	비율	발생건	비율	발생건	비율
자연사	0	-	0	-	0	0.0%
입양	0	-	0	-	0	0.0%
안락사	0	-	0	-	0	0.0%
반환	0	-	0	-	0	0.0%
기증	0	-	0	-	0	0.0%
방사	0	-	0	-	0	0.0%
보호중	0	-	0	-	1	100.0%
기타	0	-	0	-	0	0.0%
합계	0	-	0	-	1	100.0%

구분	06-10세		11-15세		16세 이상	
	발생건	비율	발생건	비율	발생건	비율
자연사	0	0.0%	0	0.0%	0	-
입양	0	0.0%	1	100.0%	0	-
안락사	0	0.0%	0	0.0%	0	-
반환	0	0.0%	0	0.0%	0	-
기증	0	0.0%	0	0.0%	0	-
방사	0	0.0%	0	0.0%	0	-
보호중	1	100.0%	0	0.0%	0	-
기타	0	0.0%	0	0.0%	0	-
합계	1	100.0%	1	100.0%	0	-

홍천군

01.축종별 발생 현황

구분	2021년		2022년		증감	증감율
	발생건	비율	발생건	비율		
개	223	89.2%	262	94.6%	39	17.5%
고양이	27	10.8%	15	5.4%	-12	-44.4%
기타	0	0.0%	0	0.0%	0	-
합계	250	100.0%	277	100.0%	27	10.8%

02.품종별 발생 현황[개]

구분	2021년		2022년		증감	증감율
	발생건	비율	발생건	비율		
비품종견	176	78.9%	194	74.0%	18	10.2%
품종견	47	21.1%	68	26.0%	21	44.7%
합계	223	100.0%	262	100.0%	39	17.5%

03.월별 발생 현황

구분	개		고양이		기타	
	발생건	비율	발생건	비율	발생건	비율
1월	13	5.0%	0	0.0%	0	-
2월	28	10.7%	1	6.7%	0	-
3월	36	13.7%	0	0.0%	0	-
4월	19	7.3%	0	0.0%	0	-
5월	28	10.7%	0	0.0%	0	-
6월	26	9.9%	0	0.0%	0	-
7월	31	11.8%	8	53.3%	0	-
8월	19	7.3%	1	6.7%	0	-
9월	24	9.2%	3	20.0%	0	-
10월	18	6.9%	0	0.0%	0	-
11월	18	6.9%	2	13.3%	0	-
12월	2	0.8%	0	0.0%	0	-
합계	262	100.0%	15	100.0%	0	-

04.연령별 발생 현황

구분	개		고양이		기타	
	발생건	비율	발생건	비율	발생건	비율
0세	78	29.8%	10	66.7%	0	-
1세	24	9.2%	0	0.0%	0	-
2세	21	8.0%	1	6.7%	0	-

3세	37	14.1%	2	13.3%	0	-
4세	48	18.3%	0	0.0%	0	-
5세	46	17.6%	1	6.7%	0	-
06-10세	8	3.1%	1	6.7%	0	-
11-15세	0	0.0%	0	0.0%	0	-
16세 이상	0	0.0%	0	0.0%	0	-
합계	262	100.0%	15	100.0%	0	-

05.유실 · 유기동물 처리 현황

구분	2021년		2022년		증감	
	발생건	비율	발생건	비율	발생건	비율
자연사	35	14.0%	16	5.8%	-19	-54.3%
입양	107	42.8%	90	32.5%	-17	-15.9%
안락사	36	14.4%	52	18.8%	16	44.4%
반환	17	6.8%	17	6.1%	0	0.0%
기증	0	0.0%	0	0.0%	0	-
방사	0	0.0%	0	0.0%	0	-
보호중	55	22.0%	102	36.8%	47	85.5%
기타	0	0.0%	0	0.0%	0	-
합계	250	100.0%	277	100.0%	27	10.8%

06.축종별 유실 · 유기동물 처리 현황

구분	개		고양이		기타	
	발생건	비율	발생건	비율	발생건	비율
자연사	16	6.1%	0	0.0%	0	-
입양	86	32.8%	4	26.7%	0	-
안락사	52	19.8%	0	0.0%	0	-
반환	17	6.5%	0	0.0%	0	-
기증	0	0.0%	0	0.0%	0	-
방사	0	0.0%	0	0.0%	0	-
보호중	91	34.7%	11	73.3%	0	-
기타	0	0.0%	0	0.0%	0	-
합계	262	100.0%	15	100.0%	0	-

구분	2021년		2022년		증감	
	품종건	비품종건	품종건	비품종건	품종건	비품종건
자연사	0	17	6	10	6	-7
입양	26	72	30	56	4	-16
안락사	5	31	7	45	2	14
반환	11	6	11	6	0	0

기증	0	0	0	0	0	0
방사	0	0	0	0	0	0
보호중	5	50	14	77	9	27
기타	0	0	0	0	0	0
합계	47	176	68	194	21	18

08.연령별 처리현황

구분	0세		1세		2세	
	발생건	비율	발생건	비율	발생건	비율
자연사	6	6.8%	0	0.0%	1	4.5%
입양	30	34.1%	8	33.3%	9	40.9%
안락사	17	19.3%	8	33.3%	3	13.6%
반환	0	0.0%	0	0.0%	3	13.6%
기증	0	0.0%	0	0.0%	0	0.0%
방사	0	0.0%	0	0.0%	0	0.0%
보호중	35	39.8%	8	33.3%	6	27.3%
기타	0	0.0%	0	0.0%	0	0.0%
합계	88	100.0%	24	100.0%	22	100.0%

구분	3세		4세		5세	
	발생건	비율	발생건	비율	발생건	비율
자연사	2	5.1%	3	6.3%	1	2.1%
입양	13	33.3%	16	33.3%	11	23.4%
안락사	6	15.4%	6	12.5%	10	21.3%
반환	5	12.8%	7	14.6%	2	4.3%
기증	0	0.0%	0	0.0%	0	0.0%
방사	0	0.0%	0	0.0%	0	0.0%
보호중	13	33.3%	16	33.3%	23	48.9%
기타	0	0.0%	0	0.0%	0	0.0%
합계	39	100.0%	48	100.0%	47	100.0%

구분	06-10세		11-15세		16세 이상	
	발생건	비율	발생건	비율	발생건	비율
자연사	3	33.3%	0	-	0	-
입양	3	33.3%	0	-	0	-
안락사	2	22.2%	0	-	0	-
반환	0	0.0%	0	-	0	-
기증	0	0.0%	0	-	0	-
방사	0	0.0%	0	-	0	-
보호중	1	11.1%	0	-	0	-
기타	0	0.0%	0	-	0	-
합계	9	100.0%	0	-	0	-

화천군

01.축종별 발생 현황

구분	2021년		2022년		증감	증감율
	발생건	비율	발생건	비율		
개	178	100.0%	106	100.0%	-72	-40.4%
고양이	0	0.0%	0	0.0%	0	-
기타	0	0.0%	0	0.0%	0	-
합계	178	100.0%	106	100.0%	-72	-40.4%

02.품종별 발생 현황[개]

구분	2021년		2022년		증감	증감율
	발생건	비율	발생건	비율		
비품종견	165	92.7%	95	89.6%	-70	-42.4%
품종견	13	7.3%	11	10.4%	-2	-15.4%
합계	178	100.0%	106	100.0%	-72	-40.4%

03.월별 발생 현황

구분	개		고양이		기타	
	발생건	비율	발생건	비율	발생건	비율
1월	12	11.3%	0	-	0	-
2월	6	5.7%	0	-	0	-
3월	5	4.7%	0	-	0	-
4월	7	6.6%	0	-	0	-
5월	4	3.8%	0	-	0	-
6월	7	6.6%	0	-	0	-
7월	7	6.6%	0	-	0	-
8월	19	17.9%	0	-	0	-
9월	11	10.4%	0	-	0	-
10월	13	12.3%	0	-	0	-
11월	9	8.5%	0	-	0	-
12월	6	5.7%	0	-	0	-
합계	106	100.0%	0	-	0	-

04.연령별 발생 현황

구분	개		고양이		기타	
	발생건	비율	발생건	비율	발생건	비율
0세	38	35.8%	0	-	0	-
1세	22	20.8%	0	-	0	-
2세	12	11.3%	0	-	0	-

3세	12	11.3%	0	-	0	-
4세	10	9.4%	0	-	0	-
5세	7	6.6%	0	-	0	-
06-10세	5	4.7%	0	-	0	-
11-15세	0	0.0%	0	-	0	-
16세 이상	0	0.0%	0	-	0	-
합계	106	100.0%	0	-	0	-

05.유실 · 유기동물 처리 현황

구분	2021년		2022년		증감	
	발생건	비율	발생건	비율	발생건	비율
자연사	38	21.3%	27	25.5%	-11	-28.9%
입양	61	34.3%	30	28.3%	-31	-50.8%
안락사	37	20.8%	9	8.5%	-28	-75.7%
반환	13	7.3%	9	8.5%	-4	-30.8%
기증	0	0.0%	0	0.0%	0	-
방사	0	0.0%	0	0.0%	0	-
보호중	29	16.3%	31	29.2%	2	6.9%
기타	0	0.0%	0	0.0%	0	-
합계	178	100.0%	106	100.0%	-72	-40.4%

06.축종별 유실 · 유기동물 처리 현황

구분	개		고양이		기타	
	발생건	비율	발생건	비율	발생건	비율
자연사	27	25.5%	0	-	0	-
입양	30	28.3%	0	-	0	-
안락사	9	8.5%	0	-	0	-
반환	9	8.5%	0	-	0	-
기증	0	0.0%	0	-	0	-
방사	0	0.0%	0	-	0	-
보호중	31	29.2%	0	-	0	-
기타	0	0.0%	0	-	0	-
합계	106	100.0%	0	-	0	-

구분	2021년		2022년		증감	
	품종건	비품종건	품종건	비품종건	품종건	비품종건
자연사	0	38	1	26	1	-12
입양	5	56	4	26	-1	-30
안락사	0	37	0	9	0	-28
반환	7	6	4	5	-3	-1

기증	0	0	0	0	0	0
방사	0	0	0	0	0	0
보호중	1	28	2	29	1	1
기타	0	0	0	0	0	0
합계	13	165	11	95	-2	-70

08.연령별 처리현황

구분	0세		1세		2세	
	발생건	비율	발생건	비율	발생건	비율
자연사	19	50.0%	2	9.1%	1	8.3%
입양	14	36.8%	11	50.0%	2	16.7%
안락사	2	5.3%	3	13.6%	0	0.0%
반환	0	0.0%	1	4.5%	2	16.7%
기증	0	0.0%	0	0.0%	0	0.0%
방사	0	0.0%	0	0.0%	0	0.0%
보호중	3	7.9%	5	22.7%	7	58.3%
기타	0	0.0%	0	0.0%	0	0.0%
합계	38	100.0%	22	100.0%	12	100.0%

구분	3세		4세		5세	
	발생건	비율	발생건	비율	발생건	비율
자연사	3	25.0%	1	10.0%	1	14.3%
입양	2	16.7%	1	10.0%	0	0.0%
안락사	2	16.7%	0	0.0%	2	28.6%
반환	2	16.7%	2	20.0%	1	14.3%
기증	0	0.0%	0	0.0%	0	0.0%
방사	0	0.0%	0	0.0%	0	0.0%
보호중	3	25.0%	6	60.0%	3	42.9%
기타	0	0.0%	0	0.0%	0	0.0%
합계	12	100.0%	10	100.0%	7	100.0%

구분	06-10세		11-15세		16세 이상	
	발생건	비율	발생건	비율	발생건	비율
자연사	0	0.0%	0	-	0	-
입양	0	0.0%	0	-	0	-
안락사	0	0.0%	0	-	0	-
반환	1	20.0%	0	-	0	-
기증	0	0.0%	0	-	0	-
방사	0	0.0%	0	-	0	-
보호중	4	80.0%	0	-	0	-
기타	0	0.0%	0	-	0	-
합계	5	100.0%	0	-	0	-

횡성군

01.축종별 발생 현황

구분	2021년		2022년		증감	증감율
	발생건	비율	발생건	비율		
개	219	78.2%	273	78.7%	54	24.7%
고양이	57	20.4%	64	18.4%	7	12.3%
기타	4	1.4%	10	2.9%	6	150.0%
합계	280	100.0%	347	100.0%	67	23.9%

02.품종별 발생 현황[개]

구분	2021년		2022년		증감	증감율
	발생건	비율	발생건	비율		
비품종견	164	74.9%	231	84.6%	67	40.9%
품종견	55	25.1%	42	15.4%	-13	-23.6%
합계	219	100.0%	273	100.0%	54	24.7%

03.월별 발생 현황

구분	개		고양이		기타	
	발생건	비율	발생건	비율	발생건	비율
1월	10	3.7%	1	1.6%	0	0.0%
2월	33	12.1%	2	3.1%	0	0.0%
3월	19	7.0%	1	1.6%	0	0.0%
4월	31	11.4%	4	6.3%	0	0.0%
5월	21	7.7%	6	9.4%	8	80.0%
6월	15	5.5%	11	17.2%	2	20.0%
7월	17	6.2%	4	6.3%	0	0.0%
8월	25	9.2%	6	9.4%	0	0.0%
9월	23	8.4%	7	10.9%	0	0.0%
10월	14	5.1%	7	10.9%	0	0.0%
11월	33	12.1%	14	21.9%	0	0.0%
12월	32	11.7%	1	1.6%	0	0.0%
합계	273	100.0%	64	100.0%	10	100.0%

04.연령별 발생 현황

구분	개		고양이		기타	
	발생건	비율	발생건	비율	발생건	비율
0세	78	28.6%	46	71.9%	4	40.0%
1세	18	6.6%	1	1.6%	5	50.0%
2세	21	7.7%	5	7.8%	1	10.0%

3세	35	12.8%	6	9.4%	0	0.0%
4세	44	16.1%	5	7.8%	0	0.0%
5세	31	11.4%	0	0.0%	0	0.0%
06-10세	42	15.4%	1	1.6%	0	0.0%
11-15세	4	1.5%	0	0.0%	0	0.0%
16세 이상	0	0.0%	0	0.0%	0	0.0%
합계	273	100.0%	64	100.0%	10	100.0%

05.유실·유기동물 처리 현황

구분	2021년		2022년		증감	
	발생건	비율	발생건	비율	발생건	비율
자연사	108	38.6%	121	34.9%	13	12.0%
입양	40	14.3%	39	11.2%	-1	-2.5%
안락사	6	2.1%	11	3.2%	5	83.3%
반환	33	11.8%	32	9.2%	-1	-3.0%
기증	0	0.0%	0	0.0%	0	-
방사	0	0.0%	1	0.3%	1	-
보호중	93	33.2%	143	41.2%	50	53.8%
기타	0	0.0%	0	0.0%	0	-
합계	280	100.0%	347	100.0%	67	23.9%

06.축종별 유실·유기동물 처리 현황

구분	개		고양이		기타	
	발생건	비율	발생건	비율	발생건	비율
자연사	71	26.0%	50	78.1%	0	0.0%
입양	20	7.3%	9	14.1%	10	100.0%
안락사	10	3.7%	1	1.6%	0	0.0%
반환	32	11.7%	0	0.0%	0	0.0%
기증	0	0.0%	0	0.0%	0	0.0%
방사	0	0.0%	1	1.6%	0	0.0%
보호중	140	51.3%	3	4.7%	0	0.0%
기타	0	0.0%	0	0.0%	0	0.0%
합계	273	100.0%	64	100.0%	10	100.0%

구분	2021년		2022년		증감	
	품종건	비품종건	품종건	비품종건	품종건	비품종건
자연사	4	56	9	62	5	6
입양	13	24	6	14	-7	-10
안락사	2	4	0	10	-2	6
반환	26	5	20	12	-6	7

기증	0	0	0	0	0	0
방사	0	0	0	0	0	0
보호중	10	75	7	133	-3	58
기타	0	0	0	0	0	0
합계	55	164	42	231	-13	67

08.연령별 처리현황

구분	0세		1세		2세	
	발생건	비율	발생건	비율	발생건	비율
자연사	62	48.4%	5	20.8%	6	22.2%
입양	19	14.8%	5	20.8%	2	7.4%
안락사	0	0.0%	1	4.2%	3	11.1%
반환	5	3.9%	2	8.3%	2	7.4%
기증	0	0.0%	0	0.0%	0	0.0%
방사	0	0.0%	0	0.0%	0	0.0%
보호중	42	32.8%	11	45.8%	14	51.9%
기타	0	0.0%	0	0.0%	0	0.0%
합계	128	100.0%	24	100.0%	27	100.0%

구분	3세		4세		5세	
	발생건	비율	발생건	비율	발생건	비율
자연사	14	34.1%	12	24.5%	8	25.8%
입양	3	7.3%	2	4.1%	3	9.7%
안락사	0	0.0%	1	2.0%	2	6.5%
반환	3	7.3%	9	18.4%	2	6.5%
기증	0	0.0%	0	0.0%	0	0.0%
방사	0	0.0%	1	2.0%	0	0.0%
보호중	21	51.2%	24	49.0%	16	51.6%
기타	0	0.0%	0	0.0%	0	0.0%
합계	41	100.0%	49	100.0%	31	100.0%

구분	06-10세		11-15세		16세 이상	
	발생건	비율	발생건	비율	발생건	비율
자연사	13	30.2%	1	25.0%	0	-
입양	5	11.6%	0	0.0%	0	-
안락사	2	4.7%	2	50.0%	0	-
반환	8	18.6%	1	25.0%	0	-
기증	0	0.0%	0	0.0%	0	-
방사	0	0.0%	0	0.0%	0	-
보호중	15	34.9%	0	0.0%	0	-
기타	0	0.0%	0	0.0%	0	-
합계	43	100.0%	4	100.0%	0	-

충청북도

괴산군

01.축종별 발생 현황

구분	2021년		2022년		증감	증감율
	발생건	비율	발생건	비율		
개	279	98.9%	292	90.7%	13	4.7%
고양이	3	1.1%	28	8.7%	25	833.3%
기타	0	0.0%	2	0.6%	2	-
합계	282	100.0%	322	100.0%	40	14.2%

02.품종별 발생 현황[개]

구분	2021년		2022년		증감	증감율
	발생건	비율	발생건	비율		
비품종견	227	81.4%	231	79.1%	4	1.8%
품종견	52	18.6%	61	20.9%	9	17.3%
합계	279	100.0%	292	100.0%	13	4.7%

03.월별 발생 현황

구분	개		고양이		기타	
	발생건	비율	발생건	비율	발생건	비율
1월	11	3.8%	0	0.0%	0	0.0%
2월	34	11.6%	1	3.6%	0	0.0%
3월	40	13.7%	0	0.0%	0	0.0%
4월	30	10.3%	0	0.0%	0	0.0%
5월	16	5.5%	4	14.3%	0	0.0%
6월	22	7.5%	2	7.1%	1	50.0%
7월	32	11.0%	6	21.4%	0	0.0%
8월	26	8.9%	8	28.6%	0	0.0%
9월	29	9.9%	3	10.7%	0	0.0%
10월	27	9.2%	3	10.7%	0	0.0%
11월	12	4.1%	1	3.6%	1	50.0%
12월	13	4.5%	0	0.0%	0	0.0%
합계	292	100.0%	28	100.0%	2	100.0%

04.연령별 발생 현황

구분	개		고양이		기타	
	발생건	비율	발생건	비율	발생건	비율
0세	128	43.8%	22	78.6%	2	100.0%
1세	35	12.0%	3	10.7%	0	0.0%
2세	46	15.8%	2	7.1%	0	0.0%

3세	29	9.9%	0	0.0%	0	0.0%
4세	15	5.1%	1	3.6%	0	0.0%
5세	5	1.7%	0	0.0%	0	0.0%
06-10세	29	9.9%	0	0.0%	0	0.0%
11-15세	5	1.7%	0	0.0%	0	0.0%
16세 이상	0	0.0%	0	0.0%	0	0.0%
합계	292	100.0%	28	100.0%	2	100.0%

05.유실 · 유기동물 처리 현황

구분	2021년		2022년		증감	
	발생건	비율	발생건	비율	발생건	비율
자연사	38	13.5%	95	29.5%	57	150.0%
입양	104	36.9%	71	22.0%	-33	-31.7%
안락사	71	25.2%	91	28.3%	20	28.2%
반환	49	17.4%	34	10.6%	-15	-30.6%
기증	0	0.0%	0	0.0%	0	-
방사	0	0.0%	2	0.6%	2	-
보호중	20	7.1%	29	9.0%	9	45.0%
기타	0	0.0%	0	0.0%	0	-
합계	282	100.0%	322	100.0%	40	14.2%

06.축종별 유실 · 유기동물 처리 현황

구분	개		고양이		기타	
	발생건	비율	발생건	비율	발생건	비율
자연사	76	26.0%	19	67.9%	0	0.0%
입양	64	21.9%	6	21.4%	1	50.0%
안락사	90	30.8%	1	3.6%	0	0.0%
반환	34	11.6%	0	0.0%	0	0.0%
기증	0	0.0%	0	0.0%	0	0.0%
방사	0	0.0%	2	7.1%	0	0.0%
보호중	28	9.6%	0	0.0%	1	50.0%
기타	0	0.0%	0	0.0%	0	0.0%
합계	292	100.0%	28	100.0%	2	100.0%

구분	2021년		2022년		증감	
	품종건	비품종건	품종건	비품종건	품종건	비품종건
자연사	2	35	11	65	9	30
입양	23	81	21	43	-2	-38
안락사	4	67	3	87	-1	20
반환	18	31	20	14	2	-17

기증	0	0	0	0	0	0
방사	0	0	0	0	0	0
보호중	5	13	6	22	1	9
기타	0	0	0	0	0	0
합계	52	227	61	231	9	4

08.연령별 처리현황

구분	0세		1세		2세	
	발생건	비율	발생건	비율	발생건	비율
자연사	68	44.7%	7	18.4%	9	18.8%
입양	45	29.6%	6	15.8%	8	16.7%
안락사	22	14.5%	19	50.0%	17	35.4%
반환	3	2.0%	3	7.9%	10	20.8%
기증	0	0.0%	0	0.0%	0	0.0%
방사	1	0.7%	0	0.0%	1	2.1%
보호중	13	8.6%	3	7.9%	3	6.3%
기타	0	0.0%	0	0.0%	0	0.0%
합계	152	100.0%	38	100.0%	48	100.0%

구분	3세		4세		5세	
	발생건	비율	발생건	비율	발생건	비율
자연사	1	3.4%	2	12.5%	0	0.0%
입양	4	13.8%	1	6.3%	1	20.0%
안락사	14	48.3%	5	31.3%	1	20.0%
반환	9	31.0%	3	18.8%	1	20.0%
기증	0	0.0%	0	0.0%	0	0.0%
방사	0	0.0%	0	0.0%	0	0.0%
보호중	1	3.4%	5	31.3%	2	40.0%
기타	0	0.0%	0	0.0%	0	0.0%
합계	29	100.0%	16	100.0%	5	100.0%

구분	06-10세		11-15세		16세 이상	
	발생건	비율	발생건	비율	발생건	비율
자연사	7	24.1%	1	20.0%	0	-
입양	6	20.7%	0	0.0%	0	-
안락사	11	37.9%	2	40.0%	0	-
반환	3	10.3%	2	40.0%	0	-
기증	0	0.0%	0	0.0%	0	-
방사	0	0.0%	0	0.0%	0	-
보호중	2	6.9%	0	0.0%	0	-
기타	0	0.0%	0	0.0%	0	-
합계	29	100.0%	5	100.0%	0	-

단양군

01.축종별 발생 현황

구분	2021년		2022년		증감	증감율
	발생건	비율	발생건	비율		
개	105	54.7%	142	44.0%	37	35.2%
고양이	87	45.3%	177	54.8%	90	103.4%
기타	0	0.0%	4	1.2%	4	-
합계	192	100.0%	323	100.0%	131	68.2%

02.품종별 발생 현황[개]

구분	2021년		2022년		증감	증감율
	발생건	비율	발생건	비율		
비품종견	87	82.9%	124	87.3%	37	42.5%
품종견	18	17.1%	18	12.7%	0	0.0%
합계	105	100.0%	142	100.0%	37	35.2%

03.월별 발생 현황

구분	개		고양이		기타	
	발생건	비율	발생건	비율	발생건	비율
1월	11	7.7%	6	3.4%	0	0.0%
2월	13	9.2%	1	0.6%	0	0.0%
3월	5	3.5%	4	2.3%	0	0.0%
4월	16	11.3%	12	6.8%	0	0.0%
5월	19	13.4%	36	20.3%	0	0.0%
6월	3	2.1%	19	10.7%	0	0.0%
7월	9	6.3%	20	11.3%	0	0.0%
8월	24	16.9%	28	15.8%	4	100.0%
9월	19	13.4%	24	13.6%	0	0.0%
10월	9	6.3%	14	7.9%	0	0.0%
11월	10	7.0%	6	3.4%	0	0.0%
12월	4	2.8%	7	4.0%	0	0.0%
합계	142	100.0%	177	100.0%	4	100.0%

04.연령별 발생 현황

구분	개		고양이		기타	
	발생건	비율	발생건	비율	발생건	비율
0세	72	50.7%	153	86.4%	4	100.0%
1세	8	5.6%	9	5.1%	0	0.0%
2세	10	7.0%	10	5.6%	0	0.0%

3세	12	8.5%	3	1.7%	0	0.0%
4세	7	4.9%	1	0.6%	0	0.0%
5세	12	8.5%	0	0.0%	0	0.0%
06-10세	20	14.1%	1	0.6%	0	0.0%
11-15세	1	0.7%	0	0.0%	0	0.0%
16세 이상	0	0.0%	0	0.0%	0	0.0%
합계	142	100.0%	177	100.0%	4	100.0%

05.유실 · 유기동물 처리 현황

구분	2021년		2022년		증감	
	발생건	비율	발생건	비율	발생건	비율
자연사	44	22.9%	140	43.3%	96	218.2%
입양	34	17.7%	29	9.0%	-5	-14.7%
안락사	60	31.3%	98	30.3%	38	63.3%
반환	13	6.8%	13	4.0%	0	0.0%
기증	0	0.0%	4	1.2%	4	-
방사	36	18.8%	34	10.5%	-2	-5.6%
보호중	5	2.6%	5	1.5%	0	0.0%
기타	0	0.0%	0	0.0%	0	-
합계	192	100.0%	323	100.0%	131	68.2%

06.축종별 유실 · 유기동물 처리 현황

구분	개		고양이		기타	
	발생건	비율	발생건	비율	발생건	비율
자연사	12	8.5%	128	72.3%	0	0.0%
입양	14	9.9%	11	6.2%	4	100.0%
안락사	97	68.3%	1	0.6%	0	0.0%
반환	11	7.7%	2	1.1%	0	0.0%
기증	4	2.8%	0	0.0%	0	0.0%
방사	0	0.0%	34	19.2%	0	0.0%
보호중	4	2.8%	1	0.6%	0	0.0%
기타	0	0.0%	0	0.0%	0	0.0%
합계	142	100.0%	177	100.0%	4	100.0%

구분	2021년		2022년		증감	
	품종건	비품종건	품종건	비품종건	품종건	비품종건
자연사	0	9	0	12	0	3
입양	8	16	5	9	-3	-7
안락사	4	54	4	93	0	39
반환	6	7	5	6	-1	-1

기증	0	0	4	0	4	0
방사	0	0	0	0	0	0
보호중	0	1	0	4	0	3
기타	0	0	0	0	0	0
합계	18	87	18	124	0	37

08.연령별 처리현황

구분	0세		1세		2세	
	발생건	비율	발생건	비율	발생건	비율
자연사	129	56.3%	6	35.3%	3	15.0%
입양	23	10.0%	1	5.9%	1	5.0%
안락사	52	22.7%	5	29.4%	7	35.0%
반환	2	0.9%	1	5.9%	2	10.0%
기증	0	0.0%	0	0.0%	0	0.0%
방사	21	9.2%	3	17.6%	6	30.0%
보호중	2	0.9%	1	5.9%	1	5.0%
기타	0	0.0%	0	0.0%	0	0.0%
합계	229	100.0%	17	100.0%	20	100.0%

구분	3세		4세		5세	
	발생건	비율	발생건	비율	발생건	비율
자연사	1	6.7%	0	0.0%	0	0.0%
입양	0	0.0%	1	12.5%	2	16.7%
안락사	9	60.0%	6	75.0%	6	50.0%
반환	0	0.0%	0	0.0%	3	25.0%
기증	2	13.3%	0	0.0%	1	8.3%
방사	2	13.3%	1	12.5%	0	0.0%
보호중	1	6.7%	0	0.0%	0	0.0%
기타	0	0.0%	0	0.0%	0	0.0%
합계	15	100.0%	8	100.0%	12	100.0%

구분	06-10세		11-15세		16세 이상	
	발생건	비율	발생건	비율	발생건	비율
자연사	1	4.8%	0	0.0%	0	-
입양	1	4.8%	0	0.0%	0	-
안락사	13	61.9%	0	0.0%	0	-
반환	5	23.8%	0	0.0%	0	-
기증	0	0.0%	1	100.0%	0	-
방사	1	4.8%	0	0.0%	0	-
보호중	0	0.0%	0	0.0%	0	-
기타	0	0.0%	0	0.0%	0	-
합계	21	100.0%	1	100.0%	0	-

보은군

01.축종별 발생 현황

구분	2021년		2022년		증감	증감율
	발생건	비율	발생건	비율		
개	120	87.0%	103	93.6%	-17	-14.2%
고양이	14	10.1%	7	6.4%	-7	-50.0%
기타	4	2.9%	0	0.0%	-4	-100.0%
합계	138	100.0%	110	100.0%	-28	-20.3%

02.품종별 발생 현황[개]

구분	2021년		2022년		증감	증감율
	발생건	비율	발생건	비율		
비품종견	114	95.0%	96	93.2%	-18	-15.8%
품종견	6	5.0%	7	6.8%	1	16.7%
합계	120	100.0%	103	100.0%	-17	-14.2%

03.월별 발생 현황

구분	개		고양이		기타	
	발생건	비율	발생건	비율	발생건	비율
1월	7	6.8%	0	0.0%	0	-
2월	12	11.7%	0	0.0%	0	-
3월	10	9.7%	0	0.0%	0	-
4월	8	7.8%	0	0.0%	0	-
5월	7	6.8%	0	0.0%	0	-
6월	3	2.9%	0	0.0%	0	-
7월	7	6.8%	0	0.0%	0	-
8월	10	9.7%	2	28.6%	0	-
9월	9	8.7%	1	14.3%	0	-
10월	16	15.5%	0	0.0%	0	-
11월	6	5.8%	1	14.3%	0	-
12월	8	7.8%	3	42.9%	0	-
합계	103	100.0%	7	100.0%	0	-

04.연령별 발생 현황

구분	개		고양이		기타	
	발생건	비율	발생건	비율	발생건	비율
0세	14	13.6%	7	100.0%	0	-
1세	16	15.5%	0	0.0%	0	-
2세	38	36.9%	0	0.0%	0	-

3세	32	31.1%	0	0.0%	0	-
4세	0	0.0%	0	0.0%	0	-
5세	3	2.9%	0	0.0%	0	-
06-10세	0	0.0%	0	0.0%	0	-
11-15세	0	0.0%	0	0.0%	0	-
16세 이상	0	0.0%	0	0.0%	0	-
합계	103	100.0%	7	100.0%	0	-

05.유실 · 유기동물 처리 현황

구분	2021년		2022년		증감	
	발생건	비율	발생건	비율	발생건	비율
자연사	12	8.7%	6	5.5%	-6	-50.0%
입양	20	14.5%	16	14.5%	-4	-20.0%
안락사	61	44.2%	52	47.3%	-9	-14.8%
반환	8	5.8%	16	14.5%	8	100.0%
기증	1	0.7%	0	0.0%	-1	-100.0%
방사	13	9.4%	1	0.9%	-12	-92.3%
보호중	23	16.7%	19	17.3%	-4	-17.4%
기타	0	0.0%	0	0.0%	0	-
합계	138	100.0%	110	100.0%	-28	-20.3%

06.축종별 유실 · 유기동물 처리 현황

구분	개		고양이		기타	
	발생건	비율	발생건	비율	발생건	비율
자연사	3	2.9%	3	42.9%	0	-
입양	16	15.5%	0	0.0%	0	-
안락사	52	50.5%	0	0.0%	0	-
반환	16	15.5%	0	0.0%	0	-
기증	0	0.0%	0	0.0%	0	-
방사	0	0.0%	1	14.3%	0	-
보호중	16	15.5%	3	42.9%	0	-
기타	0	0.0%	0	0.0%	0	-
합계	103	100.0%	7	100.0%	0	-

구분	2021년		2022년		증감	
	품종건	비품종건	품종건	비품종건	품종건	비품종건
자연사	1	10	1	2	0	-8
입양	3	14	2	14	-1	0
안락사	1	60	2	50	1	-10

반환	0	7	2	14	2	7
기증	1	0	0	0	-1	0
방사	0	0	0	0	0	0
보호중	0	23	0	16	0	-7
기타	0	0	0	0	0	0
합계	6	114	7	96	1	-18

08.연령별 처리현황

구분	0세		1세		2세	
	발생건	비율	발생건	비율	발생건	비율
자연사	4	19.0%	2	12.5%	0	0.0%
입양	6	28.6%	1	6.3%	5	13.2%
안락사	5	23.8%	8	50.0%	16	42.1%
반환	0	0.0%	5	31.3%	5	13.2%
기증	0	0.0%	0	0.0%	0	0.0%
방사	1	4.8%	0	0.0%	0	0.0%
보호중	5	23.8%	0	0.0%	12	31.6%
기타	0	0.0%	0	0.0%	0	0.0%
합계	21	100.0%	16	100.0%	38	100.0%

구분	3세		4세		5세	
	발생건	비율	발생건	비율	발생건	비율
자연사	0	0.0%	0	-	0	0.0%
입양	4	12.5%	0	-	0	0.0%
안락사	20	62.5%	0	-	3	100.0%
반환	6	18.8%	0	-	0	0.0%
기증	0	0.0%	0	-	0	0.0%
방사	0	0.0%	0	-	0	0.0%
보호중	2	6.3%	0	-	0	0.0%
기타	0	0.0%	0	-	0	0.0%
합계	32	100.0%	0	-	3	100.0%

구분	06-10세		11-15세		16세 이상	
	발생건	비율	발생건	비율	발생건	비율
자연사	0	-	0	-	0	-
입양	0	-	0	-	0	-
안락사	0	-	0	-	0	-
반환	0	-	0	-	0	-
기증	0	-	0	-	0	-
방사	0	-	0	-	0	-
보호중	0	-	0	-	0	-
기타	0	-	0	-	0	-
합계	0	-	0	-	0	-

영동군

01.축종별 발생 현황

구분	2021년		2022년		증감	증감율
	발생건	비율	발생건	비율		
개	176	98.9%	177	86.3%	1	0.6%
고양이	2	1.1%	26	12.7%	24	1200.0%
기타	0	0.0%	2	1.0%	2	-
합계	178	100.0%	205	100.0%	27	15.2%

02.품종별 발생 현황[개]

구분	2021년		2022년		증감	증감율
	발생건	비율	발생건	비율		
비품종견	163	92.6%	164	92.7%	1	0.6%
품종견	13	7.4%	13	7.3%	0	0.0%
합계	176	100.0%	177	100.0%	1	0.6%

03.월별 발생 현황

구분	개		고양이		기타	
	발생건	비율	발생건	비율	발생건	비율
1월	11	6.2%	0	0.0%	0	0.0%
2월	8	4.5%	0	0.0%	0	0.0%
3월	13	7.3%	0	0.0%	0	0.0%
4월	7	4.0%	1	3.8%	0	0.0%
5월	20	11.3%	0	0.0%	0	0.0%
6월	18	10.2%	4	15.4%	0	0.0%
7월	16	9.0%	9	34.6%	0	0.0%
8월	19	10.7%	4	15.4%	0	0.0%
9월	9	5.1%	1	3.8%	0	0.0%
10월	19	10.7%	2	7.7%	0	0.0%
11월	23	13.0%	3	11.5%	2	100.0%
12월	14	7.9%	2	7.7%	0	0.0%
합계	177	100.0%	26	100.0%	2	100.0%

04.연령별 발생 현황

구분	개		고양이		기타	
	발생건	비율	발생건	비율	발생건	비율
0세	54	30.5%	23	88.5%	0	0.0%
1세	5	2.8%	0	0.0%	1	50.0%
2세	5	2.8%	1	3.8%	1	50.0%

3세	23	13.0%	1	3.8%	0	0.0%
4세	33	18.6%	0	0.0%	0	0.0%
5세	28	15.8%	1	3.8%	0	0.0%
06-10세	28	15.8%	0	0.0%	0	0.0%
11-15세	1	0.6%	0	0.0%	0	0.0%
16세 이상	0	0.0%	0	0.0%	0	0.0%
합계	177	100.0%	26	100.0%	2	100.0%

05.유실 · 유기동물 처리 현황

구분	2021년		2022년		증감	
	발생건	비율	발생건	비율	발생건	비율
자연사	68	38.2%	91	44.4%	23	33.8%
입양	18	10.1%	7	3.4%	-11	-61.1%
안락사	50	28.1%	48	23.4%	-2	-4.0%
반환	29	16.3%	29	14.1%	0	0.0%
기증	0	0.0%	0	0.0%	0	-
방사	0	0.0%	0	0.0%	0	-
보호중	13	7.3%	30	14.6%	17	130.8%
기타	0	0.0%	0	0.0%	0	-
합계	178	100.0%	205	100.0%	27	15.2%

06.축종별 유실 · 유기동물 처리 현황

구분	개		고양이		기타	
	발생건	비율	발생건	비율	발생건	비율
자연사	73	41.2%	18	69.2%	0	0.0%
입양	7	4.0%	0	0.0%	0	0.0%
안락사	47	26.6%	1	3.8%	0	0.0%
반환	27	15.3%	0	0.0%	2	100.0%
기증	0	0.0%	0	0.0%	0	0.0%
방사	0	0.0%	0	0.0%	0	0.0%
보호중	23	13.0%	7	26.9%	0	0.0%
기타	0	0.0%	0	0.0%	0	0.0%
합계	177	100.0%	26	100.0%	2	100.0%

구분	2021년		2022년		증감	
	품종건	비품종건	품종건	비품종건	품종건	비품종건
자연사	0	68	1	72	1	4
입양	1	16	0	7	-1	-9
안락사	1	49	1	46	0	-3
반환	10	18	9	18	-1	0

기증	0	0	0	0	0	0
방사	0	0	0	0	0	0
보호중	1	12	2	21	1	9
기타	0	0	0	0	0	0
합계	13	163	13	164	0	1

08.연령별 처리현황

구분	0세		1세		2세	
	발생건	비율	발생건	비율	발생건	비율
자연사	51	66.2%	2	33.3%	0	0.0%
입양	4	5.2%	0	0.0%	0	0.0%
안락사	9	11.7%	1	16.7%	1	14.3%
반환	3	3.9%	2	33.3%	2	28.6%
기증	0	0.0%	0	0.0%	0	0.0%
방사	0	0.0%	0	0.0%	0	0.0%
보호중	10	13.0%	1	16.7%	4	57.1%
기타	0	0.0%	0	0.0%	0	0.0%
합계	77	100.0%	6	100.0%	7	100.0%

구분	3세		4세		5세	
	발생건	비율	발생건	비율	발생건	비율
자연사	9	37.5%	9	27.3%	9	31.0%
입양	1	4.2%	1	3.0%	1	3.4%
안락사	9	37.5%	11	33.3%	10	34.5%
반환	3	12.5%	5	15.2%	7	24.1%
기증	0	0.0%	0	0.0%	0	0.0%
방사	0	0.0%	0	0.0%	0	0.0%
보호중	2	8.3%	7	21.2%	2	6.9%
기타	0	0.0%	0	0.0%	0	0.0%
합계	24	100.0%	33	100.0%	29	100.0%

구분	06-10세		11-15세		16세 이상	
	발생건	비율	발생건	비율	발생건	비율
자연사	11	39.3%	0	0.0%	0	-
입양	0	0.0%	0	0.0%	0	-
안락사	7	25.0%	0	0.0%	0	-
반환	6	21.4%	1	100.0%	0	-
기증	0	0.0%	0	0.0%	0	-
방사	0	0.0%	0	0.0%	0	-
보호중	4	14.3%	0	0.0%	0	-
기타	0	0.0%	0	0.0%	0	-
합계	28	100.0%	1	100.0%	0	-

옥천군

01.축종별 발생 현황

구분	2021년		2022년		증감	증감율
	발생건	비율	발생건	비율		
개	311	69.7%	279	62.8%	-32	-10.3%
고양이	134	30.0%	163	36.7%	29	21.6%
기타	1	0.2%	2	0.5%	1	100.0%
합계	446	100.0%	444	100.0%	-2	-0.4%

02.품종별 발생 현황[개]

구분	2021년		2022년		증감	증감율
	발생건	비율	발생건	비율		
비품종견	257	82.6%	219	78.5%	-38	-14.8%
품종견	54	17.4%	60	21.5%	6	11.1%
합계	311	100.0%	279	100.0%	-32	-10.3%

03.월별 발생 현황

구분	개		고양이		기타	
	발생건	비율	발생건	비율	발생건	비율
1월	18	6.5%	6	3.7%	0	0.0%
2월	13	4.7%	4	2.5%	0	0.0%
3월	21	7.5%	7	4.3%	0	0.0%
4월	13	4.7%	8	4.9%	0	0.0%
5월	30	10.8%	36	22.1%	0	0.0%
6월	16	5.7%	7	4.3%	2	100.0%
7월	28	10.0%	19	11.7%	0	0.0%
8월	44	15.8%	17	10.4%	0	0.0%
9월	22	7.9%	12	7.4%	0	0.0%
10월	33	11.8%	18	11.0%	0	0.0%
11월	12	4.3%	21	12.9%	0	0.0%
12월	29	10.4%	8	4.9%	0	0.0%
합계	279	100.0%	163	100.0%	2	100.0%

04.연령별 발생 현황

구분	개		고양이		기타	
	발생건	비율	발생건	비율	발생건	비율
0세	112	40.1%	140	85.9%	2	100.0%
1세	73	26.2%	15	9.2%	0	0.0%
2세	34	12.2%	4	2.5%	0	0.0%

3세	20	7.2%	2	1.2%	0	0.0%
4세	7	2.5%	0	0.0%	0	0.0%
5세	22	7.9%	2	1.2%	0	0.0%
06-10세	9	3.2%	0	0.0%	0	0.0%
11-15세	1	0.4%	0	0.0%	0	0.0%
16세 이상	1	0.4%	0	0.0%	0	0.0%
합계	279	100.0%	163	100.0%	2	100.0%

05.유실 · 유기동물 처리 현황

구분	2021년		2022년		증감	
	발생건	비율	발생건	비율	발생건	비율
자연사	53	11.9%	58	13.1%	5	9.4%
입양	168	37.7%	211	47.5%	43	25.6%
안락사	64	14.3%	46	10.4%	-18	-28.1%
반환	11	2.5%	37	8.3%	26	236.4%
기증	0	0.0%	0	0.0%	0	-
방사	3	0.7%	10	2.3%	7	233.3%
보호중	147	33.0%	82	18.5%	-65	-44.2%
기타	0	0.0%	0	0.0%	0	-
합계	446	100.0%	444	100.0%	-2	-0.4%

06.축종별 유실 · 유기동물 처리 현황

구분	개		고양이		기타	
	발생건	비율	발생건	비율	발생건	비율
자연사	18	6.5%	40	24.5%	0	0.0%
입양	132	47.3%	79	48.5%	0	0.0%
안락사	45	16.1%	1	0.6%	0	0.0%
반환	33	11.8%	2	1.2%	2	100.0%
기증	0	0.0%	0	0.0%	0	0.0%
방사	0	0.0%	10	6.1%	0	0.0%
보호중	51	18.3%	31	19.0%	0	0.0%
기타	0	0.0%	0	0.0%	0	0.0%
합계	279	100.0%	163	100.0%	2	100.0%

구분	2021년		2022년		증감	
	품종건	비품종건	품종건	비품종건	품종건	비품종건
자연사	2	23	4	14	2	-9
입양	15	89	31	101	16	12
안락사	3	61	1	44	-2	-17
반환	3	7	15	18	12	11

기증	0	0	0	0	0	0
방사	0	0	0	0	0	0
보호중	31	77	9	42	-22	-35
기타	0	0	0	0	0	0
합계	54	257	60	219	6	-38

08.연령별 처리현황

구분	0세		1세		2세	
	발생건	비율	발생건	비율	발생건	비율
자연사	38	15.0%	9	10.2%	4	10.5%
입양	132	52.0%	37	42.0%	19	50.0%
안락사	17	6.7%	14	15.9%	4	10.5%
반환	9	3.5%	10	11.4%	4	10.5%
기증	0	0.0%	0	0.0%	0	0.0%
방사	9	3.5%	1	1.1%	0	0.0%
보호중	49	19.3%	17	19.3%	7	18.4%
기타	0	0.0%	0	0.0%	0	0.0%
합계	254	100.0%	88	100.0%	38	100.0%

구분	3세		4세		5세	
	발생건	비율	발생건	비율	발생건	비율
자연사	1	4.5%	1	14.3%	3	12.5%
입양	10	45.5%	2	28.6%	5	20.8%
안락사	4	18.2%	0	0.0%	5	20.8%
반환	4	18.2%	1	14.3%	8	33.3%
기증	0	0.0%	0	0.0%	0	0.0%
방사	0	0.0%	0	0.0%	0	0.0%
보호중	3	13.6%	3	42.9%	3	12.5%
기타	0	0.0%	0	0.0%	0	0.0%
합계	22	100.0%	7	100.0%	24	100.0%

구분	06-10세		11-15세		16세 이상	
	발생건	비율	발생건	비율	발생건	비율
자연사	0	0.0%	1	100.0%	1	100.0%
입양	6	66.7%	0	0.0%	0	0.0%
안락사	2	22.2%	0	0.0%	0	0.0%
반환	1	11.1%	0	0.0%	0	0.0%
기증	0	0.0%	0	0.0%	0	0.0%
방사	0	0.0%	0	0.0%	0	0.0%
보호중	0	0.0%	0	0.0%	0	0.0%
기타	0	0.0%	0	0.0%	0	0.0%
합계	9	100.0%	1	100.0%	1	100.0%

음성군

01.축종별 발생 현황

구분	2021년		2022년		증감	증감율
	발생건	비율	발생건	비율		
개	294	89.4%	282	91.6%	-12	-4.1%
고양이	34	10.3%	25	8.1%	-9	-26.5%
기타	1	0.3%	1	0.3%	0	0.0%
합계	329	100.0%	308	100.0%	-21	-6.4%

02.품종별 발생 현황[개]

구분	2021년		2022년		증감	증감율
	발생건	비율	발생건	비율		
비품종견	249	84.7%	240	85.1%	-9	-3.6%
품종견	45	15.3%	42	14.9%	-3	-6.7%
합계	294	100.0%	282	100.0%	-12	-4.1%

03.월별 발생 현황

구분	개		고양이		기타	
	발생건	비율	발생건	비율	발생건	비율
1월	31	11.0%	0	0.0%	1	100.0%
2월	34	12.1%	2	8.0%	0	0.0%
3월	34	12.1%	0	0.0%	0	0.0%
4월	9	3.2%	6	24.0%	0	0.0%
5월	17	6.0%	3	12.0%	0	0.0%
6월	14	5.0%	2	8.0%	0	0.0%
7월	26	9.2%	1	4.0%	0	0.0%
8월	17	6.0%	2	8.0%	0	0.0%
9월	17	6.0%	0	0.0%	0	0.0%
10월	22	7.8%	1	4.0%	0	0.0%
11월	32	11.3%	5	20.0%	0	0.0%
12월	29	10.3%	3	12.0%	0	0.0%
합계	282	100.0%	25	100.0%	1	100.0%

04.연령별 발생 현황

구분	개		고양이		기타	
	발생건	비율	발생건	비율	발생건	비율
0세	122	43.3%	19	76.0%	1	100.0%
1세	37	13.1%	5	20.0%	0	0.0%
2세	37	13.1%	1	4.0%	0	0.0%

3세	35	12.4%	0	0.0%	0	0.0%
4세	27	9.6%	0	0.0%	0	0.0%
5세	7	2.5%	0	0.0%	0	0.0%
06-10세	15	5.3%	0	0.0%	0	0.0%
11-15세	2	0.7%	0	0.0%	0	0.0%
16세 이상	0	0.0%	0	0.0%	0	0.0%
합계	282	100.0%	25	100.0%	1	100.0%

05.유실 · 유기동물 처리 현황

구분	2021년		2022년		증감	
	발생건	비율	발생건	비율	발생건	비율
자연사	13	4.0%	56	18.2%	43	330.8%
입양	60	18.2%	105	34.1%	45	75.0%
안락사	199	60.5%	123	39.9%	-76	-38.2%
반환	5	1.5%	14	4.5%	9	180.0%
기증	0	0.0%	0	0.0%	0	-
방사	36	10.9%	1	0.3%	-35	-97.2%
보호중	16	4.9%	9	2.9%	-7	-43.8%
기타	0	0.0%	0	0.0%	0	-
합계	329	100.0%	308	100.0%	-21	-6.4%

06.축종별 유실 · 유기동물 처리 현황

구분	개		고양이		기타	
	발생건	비율	발생건	비율	발생건	비율
자연사	51	18.1%	5	20.0%	0	0.0%
입양	97	34.4%	7	28.0%	1	100.0%
안락사	113	40.1%	10	40.0%	0	0.0%
반환	14	5.0%	0	0.0%	0	0.0%
기증	0	0.0%	0	0.0%	0	0.0%
방사	0	0.0%	1	4.0%	0	0.0%
보호중	7	2.5%	2	8.0%	0	0.0%
기타	0	0.0%	0	0.0%	0	0.0%
합계	282	100.0%	25	100.0%	1	100.0%

구분	2021년		2022년		증감	
	품종건	비품종건	품종건	비품종건	품종건	비품종건
자연사	0	12	4	47	4	35
입양	30	30	16	81	-14	51
안락사	10	189	11	102	1	-87
반환	4	1	10	4	6	3

기증	0	0	0	0	0	0
방사	0	2	0	0	0	-2
보호중	1	15	1	6	0	-9
기타	0	0	0	0	0	0
합계	45	249	42	240	-3	-9

08.연령별 처리현황

구분	0세		1세		2세	
	발생건	비율	발생건	비율	발생건	비율
자연사	36	25.4%	8	19.0%	3	7.9%
입양	45	31.7%	19	45.2%	18	47.4%
안락사	59	41.5%	10	23.8%	12	31.6%
반환	0	0.0%	1	2.4%	3	7.9%
기증	0	0.0%	0	0.0%	0	0.0%
방사	0	0.0%	1	2.4%	0	0.0%
보호중	2	1.4%	3	7.1%	2	5.3%
기타	0	0.0%	0	0.0%	0	0.0%
합계	142	100.0%	42	100.0%	38	100.0%

구분	3세		4세		5세	
	발생건	비율	발생건	비율	발생건	비율
자연사	1	2.9%	6	22.2%	1	14.3%
입양	11	31.4%	7	25.9%	2	28.6%
안락사	17	48.6%	12	44.4%	4	57.1%
반환	4	11.4%	2	7.4%	0	0.0%
기증	0	0.0%	0	0.0%	0	0.0%
방사	0	0.0%	0	0.0%	0	0.0%
보호중	2	5.7%	0	0.0%	0	0.0%
기타	0	0.0%	0	0.0%	0	0.0%
합계	35	100.0%	27	100.0%	7	100.0%

구분	06-10세		11-15세		16세 이상	
	발생건	비율	발생건	비율	발생건	비율
자연사	1	6.7%	0	0.0%	0	-
입양	3	20.0%	0	0.0%	0	-
안락사	9	60.0%	0	0.0%	0	-
반환	2	13.3%	2	100.0%	0	-
기증	0	0.0%	0	0.0%	0	-
방사	0	0.0%	0	0.0%	0	-
보호중	0	0.0%	0	0.0%	0	-
기타	0	0.0%	0	0.0%	0	-
합계	15	100.0%	2	100.0%	0	-

제천시

01.축종별 발생 현황

구분	2021년		2022년		증감	증감율
	발생건	비율	발생건	비율		
개	249	80.3%	218	87.6%	-31	-12.4%
고양이	58	18.7%	30	12.0%	-28	-48.3%
기타	3	1.0%	1	0.4%	-2	-66.7%
합계	310	100.0%	249	100.0%	-61	-19.7%

02.품종별 발생 현황[개]

구분	2021년		2022년		증감	증감율
	발생건	비율	발생건	비율		
비품종견	206	82.7%	176	80.7%	-30	-14.6%
품종견	43	17.3%	42	19.3%	-1	-2.3%
합계	249	100.0%	218	100.0%	-31	-12.4%

03.월별 발생 현황

구분	개		고양이		기타	
	발생건	비율	발생건	비율	발생건	비율
1월	7	3.2%	2	6.7%	0	0.0%
2월	11	5.0%	0	0.0%	0	0.0%
3월	13	6.0%	0	0.0%	1	100.0%
4월	20	9.2%	1	3.3%	0	0.0%
5월	18	8.3%	7	23.3%	0	0.0%
6월	27	12.4%	1	3.3%	0	0.0%
7월	18	8.3%	4	13.3%	0	0.0%
8월	29	13.3%	4	13.3%	0	0.0%
9월	27	12.4%	3	10.0%	0	0.0%
10월	16	7.3%	6	20.0%	0	0.0%
11월	21	9.6%	1	3.3%	0	0.0%
12월	11	5.0%	1	3.3%	0	0.0%
합계	218	100.0%	30	100.0%	1	100.0%

04.연령별 발생 현황

구분	개		고양이		기타	
	발생건	비율	발생건	비율	발생건	비율
0세	54	24.8%	27	90.0%	1	100.0%
1세	28	12.8%	0	0.0%	0	0.0%
2세	47	21.6%	2	6.7%	0	0.0%

3세	37	17.0%	0	0.0%	0	0.0%
4세	12	5.5%	0	0.0%	0	0.0%
5세	17	7.8%	1	3.3%	0	0.0%
06-10세	22	10.1%	0	0.0%	0	0.0%
11-15세	1	0.5%	0	0.0%	0	0.0%
16세 이상	0	0.0%	0	0.0%	0	0.0%
합계	218	100.0%	30	100.0%	1	100.0%

05.유실 · 유기동물 처리 현황

구분	2021년		2022년		증감	
	발생건	비율	발생건	비율	발생건	비율
자연사	21	6.8%	16	6.4%	-5	-23.8%
입양	179	57.7%	109	43.8%	-70	-39.1%
안락사	35	11.3%	46	18.5%	11	31.4%
반환	47	15.2%	62	24.9%	15	31.9%
기증	0	0.0%	0	0.0%	0	-
방사	0	0.0%	0	0.0%	0	-
보호중	28	9.0%	16	6.4%	-12	-42.9%
기타	0	0.0%	0	0.0%	0	-
합계	310	100.0%	249	100.0%	-61	-19.7%

06.축종별 유실 · 유기동물 처리 현황

구분	개		고양이		기타	
	발생건	비율	발생건	비율	발생건	비율
자연사	10	4.6%	6	20.0%	0	0.0%
입양	87	39.9%	21	70.0%	1	100.0%
안락사	45	20.6%	1	3.3%	0	0.0%
반환	60	27.5%	2	6.7%	0	0.0%
기증	0	0.0%	0	0.0%	0	0.0%
방사	0	0.0%	0	0.0%	0	0.0%
보호중	16	7.3%	0	0.0%	0	0.0%
기타	0	0.0%	0	0.0%	0	0.0%
합계	218	100.0%	30	100.0%	1	100.0%

구분	2021년		2022년		증감	
	품종건	비품종건	품종건	비품종건	품종건	비품종건
자연사	0	7	3	7	3	0
입양	24	108	17	70	-7	-38
안락사	2	33	2	43	0	10
반환	15	32	19	41	4	9

기증	0	0	0	0	0	0
방사	0	0	0	0	0	0
보호중	2	26	1	15	-1	-11
기타	0	0	0	0	0	0
합계	43	206	42	176	-1	-30

08.연령별 처리현황

구분	0세		1세		2세	
	발생건	비율	발생건	비율	발생건	비율
자연사	10	12.2%	0	0.0%	2	4.1%
입양	57	69.5%	12	42.9%	12	24.5%
안락사	3	3.7%	7	25.0%	17	34.7%
반환	8	9.8%	8	28.6%	15	30.6%
기증	0	0.0%	0	0.0%	0	0.0%
방사	0	0.0%	0	0.0%	0	0.0%
보호중	4	4.9%	1	3.6%	3	6.1%
기타	0	0.0%	0	0.0%	0	0.0%
합계	82	100.0%	28	100.0%	49	100.0%

구분	3세		4세		5세	
	발생건	비율	발생건	비율	발생건	비율
자연사	0	0.0%	1	8.3%	1	5.6%
입양	11	29.7%	6	50.0%	3	16.7%
안락사	12	32.4%	1	8.3%	4	22.2%
반환	9	24.3%	3	25.0%	10	55.6%
기증	0	0.0%	0	0.0%	0	0.0%
방사	0	0.0%	0	0.0%	0	0.0%
보호중	5	13.5%	1	8.3%	0	0.0%
기타	0	0.0%	0	0.0%	0	0.0%
합계	37	100.0%	12	100.0%	18	100.0%

구분	06-10세		11-15세		16세 이상	
	발생건	비율	발생건	비율	발생건	비율
자연사	2	9.1%	0	0.0%	0	-
입양	8	36.4%	0	0.0%	0	-
안락사	2	9.1%	0	0.0%	0	-
반환	8	36.4%	1	100.0%	0	-
기증	0	0.0%	0	0.0%	0	-
방사	0	0.0%	0	0.0%	0	-
보호중	2	9.1%	0	0.0%	0	-
기타	0	0.0%	0	0.0%	0	-
합계	22	100.0%	1	100.0%	0	-

증평균

01.축종별 발생 현황

구분	2021년		2022년		증감	증감율
	발생건	비율	발생건	비율		
개	146	100.0%	79	97.5%	-67	-45.9%
고양이	0	0.0%	2	2.5%	2	-
기타	0	0.0%	0	0.0%	0	-
합계	146	100.0%	81	100.0%	-65	-44.5%

02.품종별 발생 현황[개]

구분	2021년		2022년		증감	증감율
	발생건	비율	발생건	비율		
비품종견	125	85.6%	45	57.0%	-80	-64.0%
품종견	21	14.4%	34	43.0%	13	61.9%
합계	146	100.0%	79	100.0%	-67	-45.9%

03.월별 발생 현황

구분	개		고양이		기타	
	발생건	비율	발생건	비율	발생건	비율
1월	8	10.1%	0	0.0%	0	-
2월	10	12.7%	0	0.0%	0	-
3월	4	5.1%	0	0.0%	0	-
4월	11	13.9%	1	50.0%	0	-
5월	8	10.1%	0	0.0%	0	-
6월	4	5.1%	0	0.0%	0	-
7월	4	5.1%	0	0.0%	0	-
8월	4	5.1%	0	0.0%	0	-
9월	11	13.9%	0	0.0%	0	-
10월	6	7.6%	0	0.0%	0	-
11월	4	5.1%	0	0.0%	0	-
12월	5	6.3%	1	50.0%	0	-
합계	79	100.0%	2	100.0%	0	-

04.연령별 발생 현황

구분	개		고양이		기타	
	발생건	비율	발생건	비율	발생건	비율
0세	26	32.9%	2	100.0%	0	-
1세	12	15.2%	0	0.0%	0	-
2세	14	17.7%	0	0.0%	0	-

3세	12	15.2%	0	0.0%	0	-
4세	5	6.3%	0	0.0%	0	-
5세	3	3.8%	0	0.0%	0	-
06-10세	6	7.6%	0	0.0%	0	-
11-15세	1	1.3%	0	0.0%	0	-
16세 이상	0	0.0%	0	0.0%	0	-
합계	79	100.0%	2	100.0%	0	-

05.유실 · 유기동물 처리 현황

구분	2021년		2022년		증감	
	발생건	비율	발생건	비율	발생건	비율
자연사	13	8.9%	4	4.9%	-9	-69.2%
입양	50	34.2%	29	35.8%	-21	-42.0%
안락사	19	13.0%	18	22.2%	-1	-5.3%
반환	10	6.8%	22	27.2%	12	120.0%
기증	0	0.0%	0	0.0%	0	-
방사	0	0.0%	0	0.0%	0	-
보호중	54	37.0%	8	9.9%	-46	-85.2%
기타	0	0.0%	0	0.0%	0	-
합계	146	100.0%	81	100.0%	-65	-44.5%

06.축종별 유실 · 유기동물 처리 현황

구분	개		고양이		기타	
	발생건	비율	발생건	비율	발생건	비율
자연사	4	5.1%	0	0.0%	0	-
입양	27	34.2%	2	100.0%	0	-
안락사	18	22.8%	0	0.0%	0	-
반환	22	27.8%	0	0.0%	0	-
기증	0	0.0%	0	0.0%	0	-
방사	0	0.0%	0	0.0%	0	-
보호중	8	10.1%	0	0.0%	0	-
기타	0	0.0%	0	0.0%	0	-
합계	79	100.0%	2	100.0%	0	-

구분	2021년		2022년		증감	
	품종건	비품종건	품종건	비품종건	품종건	비품종건
자연사	1	12	1	3	0	-9
입양	11	39	15	12	4	-27
안락사	1	18	3	15	2	-3
반환	6	4	13	9	7	5

기증	0	0	0	0	0	0
방사	0	0	0	0	0	0
보호중	2	52	2	6	0	-46
기타	0	0	0	0	0	0
합계	21	125	34	45	13	-80

08.연령별 처리현황

구분	0세		1세		2세	
	발생건	비율	발생건	비율	발생건	비율
자연사	2	7.1%	0	0.0%	0	0.0%
입양	11	39.3%	6	50.0%	6	42.9%
안락사	8	28.6%	1	8.3%	3	21.4%
반환	7	25.0%	3	25.0%	2	14.3%
기증	0	0.0%	0	0.0%	0	0.0%
방사	0	0.0%	0	0.0%	0	0.0%
보호중	0	0.0%	2	16.7%	3	21.4%
기타	0	0.0%	0	0.0%	0	0.0%
합계	28	100.0%	12	100.0%	14	100.0%

구분	3세		4세		5세	
	발생건	비율	발생건	비율	발생건	비율
자연사	0	0.0%	1	20.0%	0	0.0%
입양	2	16.7%	2	40.0%	0	0.0%
안락사	5	41.7%	0	0.0%	1	33.3%
반환	3	25.0%	2	40.0%	1	33.3%
기증	0	0.0%	0	0.0%	0	0.0%
방사	0	0.0%	0	0.0%	0	0.0%
보호중	2	16.7%	0	0.0%	1	33.3%
기타	0	0.0%	0	0.0%	0	0.0%
합계	12	100.0%	5	100.0%	3	100.0%

구분	06-10세		11-15세		16세 이상	
	발생건	비율	발생건	비율	발생건	비율
자연사	1	16.7%	0	0.0%	0	-
입양	2	33.3%	0	0.0%	0	-
안락사	0	0.0%	0	0.0%	0	-
반환	3	50.0%	1	100.0%	0	-
기증	0	0.0%	0	0.0%	0	-
방사	0	0.0%	0	0.0%	0	-
보호중	0	0.0%	0	0.0%	0	-
기타	0	0.0%	0	0.0%	0	-
합계	6	100.0%	1	100.0%	0	-

진천군

01.축종별 발생 현황

구분	2021년		2022년		증감	증감율
	발생건	비율	발생건	비율		
개	178	81.7%	238	72.3%	60	33.7%
고양이	40	18.3%	91	27.7%	51	127.5%
기타	0	0.0%	0	0.0%	0	-
합계	218	100.0%	329	100.0%	111	50.9%

02.품종별 발생 현황[개]

구분	2021년		2022년		증감	증감율
	발생건	비율	발생건	비율		
비품종견	115	64.6%	177	74.4%	62	53.9%
품종견	63	35.4%	61	25.6%	-2	-3.2%
합계	178	100.0%	238	100.0%	60	33.7%

03.월별 발생 현황

구분	개		고양이		기타	
	발생건	비율	발생건	비율	발생건	비율
1월	13	5.5%	1	1.1%	0	-
2월	13	5.5%	0	0.0%	0	-
3월	10	4.2%	1	1.1%	0	-
4월	14	5.9%	2	2.2%	0	-
5월	16	6.7%	3	3.3%	0	-
6월	14	5.9%	9	9.9%	0	-
7월	37	15.5%	6	6.6%	0	-
8월	11	4.6%	16	17.6%	0	-
9월	28	11.8%	36	39.6%	0	-
10월	42	17.6%	6	6.6%	0	-
11월	22	9.2%	7	7.7%	0	-
12월	18	7.6%	4	4.4%	0	-
합계	238	100.0%	91	100.0%	0	-

04.연령별 발생 현황

구분	개		고양이		기타	
	발생건	비율	발생건	비율	발생건	비율
0세	98	41.2%	65	71.4%	0	-
1세	23	9.7%	12	13.2%	0	-
2세	32	13.4%	9	9.9%	0	-

3세	42	17.6%	5	5.5%	0	-
4세	10	4.2%	0	0.0%	0	-
5세	19	8.0%	0	0.0%	0	-
06-10세	13	5.5%	0	0.0%	0	-
11-15세	0	0.0%	0	0.0%	0	-
16세 이상	1	0.4%	0	0.0%	0	-
합계	238	100.0%	91	100.0%	0	-

05.유실 · 유기동물 처리 현황

구분	2021년		2022년		증감	
	발생건	비율	발생건	비율	발생건	비율
자연사	18	8.3%	112	34.0%	94	522.2%
입양	100	45.9%	68	20.7%	-32	-32.0%
안락사	44	20.2%	54	16.4%	10	22.7%
반환	41	18.8%	45	13.7%	4	9.8%
기증	0	0.0%	0	0.0%	0	-
방사	0	0.0%	38	11.6%	38	-
보호중	15	6.9%	12	3.6%	-3	-20.0%
기타	0	0.0%	0	0.0%	0	-
합계	218	100.0%	329	100.0%	111	50.9%

06.축종별 유실 · 유기동물 처리 현황

구분	개		고양이		기타	
	발생건	비율	발생건	비율	발생건	비율
자연사	71	29.8%	41	45.1%	0	-
입양	58	24.4%	10	11.0%	0	-
안락사	53	22.3%	1	1.1%	0	-
반환	45	18.9%	0	0.0%	0	-
기증	0	0.0%	0	0.0%	0	-
방사	0	0.0%	38	41.8%	0	-
보호중	11	4.6%	1	1.1%	0	-
기타	0	0.0%	0	0.0%	0	-
합계	238	100.0%	91	100.0%	0	-

구분	2021년		2022년		증감	
	품종건	비품종건	품종건	비품종건	품종건	비품종건
자연사	2	3	5	66	3	63
입양	29	49	26	32	-3	-17
안락사	4	35	3	50	-1	15
반환	28	13	27	18	-1	5

기증	0	0	0	0	0	0
방사	0	0	0	0	0	0
보호중	0	15	0	11	0	-4
기타	0	0	0	0	0	0
합계	63	115	61	177	-2	62

08.연령별 처리현황

구분	0세		1세		2세	
	발생건	비율	발생건	비율	발생건	비율
자연사	86	52.8%	6	17.1%	5	12.2%
입양	26	16.0%	7	20.0%	11	26.8%
안락사	17	10.4%	9	25.7%	12	29.3%
반환	7	4.3%	3	8.6%	7	17.1%
기증	0	0.0%	0	0.0%	0	0.0%
방사	21	12.9%	9	25.7%	6	14.6%
보호중	6	3.7%	1	2.9%	0	0.0%
기타	0	0.0%	0	0.0%	0	0.0%
합계	163	100.0%	35	100.0%	41	100.0%

구분	3세		4세		5세	
	발생건	비율	발생건	비율	발생건	비율
자연사	6	12.8%	0	0.0%	5	26.3%
입양	16	34.0%	2	20.0%	3	15.8%
안락사	8	17.0%	1	10.0%	5	26.3%
반환	13	27.7%	7	70.0%	4	21.1%
기증	0	0.0%	0	0.0%	0	0.0%
방사	2	4.3%	0	0.0%	0	0.0%
보호중	2	4.3%	0	0.0%	2	10.5%
기타	0	0.0%	0	0.0%	0	0.0%
합계	47	100.0%	10	100.0%	19	100.0%

구분	06-10세		11-15세		16세 이상	
	발생건	비율	발생건	비율	발생건	비율
자연사	3	23.1%	0	-	1	100.0%
입양	3	23.1%	0	-	0	0.0%
안락사	2	15.4%	0	-	0	0.0%
반환	4	30.8%	0	-	0	0.0%
기증	0	0.0%	0	-	0	0.0%
방사	0	0.0%	0	-	0	0.0%
보호중	1	7.7%	0	-	0	0.0%
기타	0	0.0%	0	-	0	0.0%
합계	13	100.0%	0	-	1	100.0%

청주시

01.축종별 발생 현황

구분	2021년		2022년		증감	증감율
	발생건	비율	발생건	비율		
개	1026	66.1%	929	62.6%	-97	-9.5%
고양이	496	31.9%	489	33.0%	-7	-1.4%
기타	31	2.0%	66	4.4%	35	112.9%
합계	1553	100.0%	1484	100.0%	-69	-4.4%

02.품종별 발생 현황[개]

구분	2021년		2022년		증감	증감율
	발생건	비율	발생건	비율		
비품종견	629	61.3%	593	63.8%	-36	-5.7%
품종견	397	38.7%	336	36.2%	-61	-15.4%
합계	1026	100.0%	929	100.0%	-97	-9.5%

구분	개		고양이		기타	
	발생건	비율	발생건	비율	발생건	비율
1월	56	6.0%	24	4.9%	22	33.3%
2월	57	6.1%	16	3.3%	3	4.5%
3월	84	9.0%	32	6.5%	0	0.0%
4월	74	8.0%	29	5.9%	7	10.6%
5월	70	7.5%	58	11.9%	5	7.6%
6월	87	9.4%	87	17.8%	6	9.1%
7월	97	10.4%	78	16.0%	4	6.1%
8월	95	10.2%	41	8.4%	6	9.1%
9월	96	10.3%	38	7.8%	6	9.1%
10월	88	9.5%	33	6.7%	3	4.5%
11월	65	7.0%	33	6.7%	1	1.5%
12월	60	6.5%	20	4.1%	3	4.5%
합계	929	100.0%	489	100.0%	66	100.0%

04.연령별 발생 현황

구분	개		고양이		기타	
	발생건	비율	발생건	비율	발생건	비율
0세	241	25.9%	331	67.7%	40	60.6%
1세	127	13.7%	34	7.0%	19	28.8%
2세	165	17.8%	42	8.6%	6	9.1%
3세	141	15.2%	44	9.0%	0	0.0%

4세	62	6.7%	15	3.1%	0	0.0%
5세	56	6.0%	18	3.7%	1	1.5%
06-10세	119	12.8%	5	1.0%	0	0.0%
11-15세	15	1.6%	0	0.0%	0	0.0%
16세 이상	3	0.3%	0	0.0%	0	0.0%
합계	929	100.0%	489	100.0%	66	100.0%

05.유실 · 유기동물 처리 현황

구분	2021년		2022년		증감	
	발생건	비율	발생건	비율	발생건	비율
자연사	196	12.6%	115	7.7%	-81	-41.3%
입양	604	38.9%	674	45.4%	70	11.6%
안락사	227	14.6%	142	9.6%	-85	-37.4%
반환	311	20.0%	316	21.3%	5	1.6%
기증	10	0.6%	31	2.1%	21	210.0%
방사	20	1.3%	27	1.8%	7	35.0%
보호종	185	11.9%	179	12.1%	-6	-3.2%
기타	0	0.0%	0	0.0%	0	-
합계	1553	100.0%	1484	100.0%	-69	-4.4%

06.축종별 유실 · 유기동물 처리 현황

구분	개		고양이		기타	
	발생건	비율	발생건	비율	발생건	비율
자연사	21	2.3%	88	18.0%	6	9.1%
입양	363	39.1%	266	54.4%	45	68.2%
안락사	67	7.2%	74	15.1%	1	1.5%
반환	289	31.1%	15	3.1%	12	18.2%
기증	30	3.2%	0	0.0%	1	1.5%
방사	0	0.0%	27	5.5%	0	0.0%
보호종	159	17.1%	19	3.9%	1	1.5%
기타	0	0.0%	0	0.0%	0	0.0%
합계	929	100.0%	489	100.0%	66	100.0%

구분	2021년		2022년		증감	
	품종건	비품종건	품종건	비품종건	품종건	비품종건
자연사	7	35	4	17	-3	-18
입양	148	234	135	228	-13	-6
안락사	14	98	4	63	-10	-35
반환	205	99	166	123	-39	24
기증	3	7	15	15	12	8

방사	0	0	0	0	0	0
보호중	20	156	12	147	-8	-9
기타	0	0	0	0	0	0
합계	397	629	336	593	-61	-36

08.연령별 처리현황

구분	0세		1세		2세	
	발생건	비율	발생건	비율	발생건	비율
자연사	79	12.9%	8	4.4%	8	3.8%
입양	364	59.5%	82	45.6%	76	35.7%
안락사	72	11.8%	19	10.6%	10	4.7%
반환	34	5.6%	40	22.2%	73	34.3%
기증	5	0.8%	1	0.6%	3	1.4%
방사	8	1.3%	2	1.1%	7	3.3%
보호중	50	8.2%	28	15.6%	36	16.9%
기타	0	0.0%	0	0.0%	0	0.0%
합계	612	100.0%	180	100.0%	213	100.0%

구분	3세		4세		5세	
	발생건	비율	발생건	비율	발생건	비율
자연사	7	3.8%	3	3.9%	4	5.3%
입양	65	35.1%	22	28.6%	30	40.0%
안락사	18	9.7%	9	11.7%	7	9.3%
반환	53	28.6%	28	36.4%	22	29.3%
기증	5	2.7%	0	0.0%	2	2.7%
방사	4	2.2%	3	3.9%	2	2.7%
보호중	33	17.8%	12	15.6%	8	10.7%
기타	0	0.0%	0	0.0%	0	0.0%
합계	185	100.0%	77	100.0%	75	100.0%

구분	06-10세		11-15세		16세 이상	
	발생건	비율	발생건	비율	발생건	비율
자연사	5	4.0%	0	0.0%	1	33.3%
입양	31	25.0%	3	20.0%	1	33.3%
안락사	6	4.8%	1	6.7%	0	0.0%
반환	54	43.5%	11	73.3%	1	33.3%
기증	15	12.1%	0	0.0%	0	0.0%
방사	1	0.8%	0	0.0%	0	0.0%
보호중	12	9.7%	0	0.0%	0	0.0%
기타	0	0.0%	0	0.0%	0	0.0%
합계	124	100.0%	15	100.0%	3	100.0%

충주시

01.축종별 발생 현황

구분	2021년		2022년		증감	증감율
	발생건	비율	발생건	비율		
개	400	97.8%	351	98.0%	-49	-12.3%
고양이	7	1.7%	6	1.7%	-1	-14.3%
기타	2	0.5%	1	0.3%	-1	-50.0%
합계	409	100.0%	358	100.0%	-51	-12.5%

02.품종별 발생 현황[개]

구분	2021년		2022년		증감	증감율
	발생건	비율	발생건	비율		
비품종견	303	75.8%	263	74.9%	-40	-13.2%
품종견	97	24.3%	88	25.1%	-9	-9.3%
합계	400	100.0%	351	100.0%	-49	-12.3%

03.월별 발생 현황

구분	개		고양이		기타	
	발생건	비율	발생건	비율	발생건	비율
1월	22	6.3%	0	0.0%	0	0.0%
2월	35	10.0%	0	0.0%	0	0.0%
3월	35	10.0%	1	16.7%	1	100.0%
4월	40	11.4%	0	0.0%	0	0.0%
5월	19	5.4%	0	0.0%	0	0.0%
6월	34	9.7%	1	16.7%	0	0.0%
7월	36	10.3%	2	33.3%	0	0.0%
8월	29	8.3%	1	16.7%	0	0.0%
9월	19	5.4%	0	0.0%	0	0.0%
10월	27	7.7%	0	0.0%	0	0.0%
11월	38	10.8%	0	0.0%	0	0.0%
12월	17	4.8%	1	16.7%	0	0.0%
합계	351	100.0%	6	100.0%	1	100.0%

04.연령별 발생 현황

구분	개		고양이		기타	
	발생건	비율	발생건	비율	발생건	비율
0세	84	23.9%	0	0.0%	0	0.0%
1세	52	14.8%	0	0.0%	0	0.0%
2세	65	18.5%	5	83.3%	1	100.0%

3세	84	23.9%	1	16.7%	0	0.0%
4세	30	8.5%	0	0.0%	0	0.0%
5세	14	4.0%	0	0.0%	0	0.0%
06-10세	17	4.8%	0	0.0%	0	0.0%
11-15세	5	1.4%	0	0.0%	0	0.0%
16세 이상	0	0.0%	0	0.0%	0	0.0%
합계	351	100.0%	6	100.0%	1	100.0%

05.유실 · 유기동물 처리 현황

구분	2021년		2022년		증감	
	발생건	비율	발생건	비율	발생건	비율
자연사	6	1.5%	6	1.7%	0	0.0%
입양	175	42.8%	163	45.5%	-12	-6.9%
안락사	99	24.2%	99	27.7%	0	0.0%
반환	88	21.5%	54	15.1%	-34	-38.6%
기증	1	0.2%	0	0.0%	-1	-100.0 %
방사	0	0.0%	1	0.3%	1	-
보호중	40	9.8%	35	9.8%	-5	-12.5%
기타	0	0.0%	0	0.0%	0	-
합계	409	100.0%	358	100.0%	-51	-12.5%

06.축종별 유실 · 유기동물 처리 현황

구분	개		고양이		기타	
	발생건	비율	발생건	비율	발생건	비율
자연사	6	1.7%	0	0.0%	0	0.0%
입양	159	45.3%	4	66.7%	0	0.0%
안락사	98	27.9%	1	16.7%	0	0.0%
반환	53	15.1%	0	0.0%	1	100.0%
기증	0	0.0%	0	0.0%	0	0.0%
방사	0	0.0%	1	16.7%	0	0.0%
보호중	35	10.0%	0	0.0%	0	0.0%
기타	0	0.0%	0	0.0%	0	0.0%
합계	351	100.0%	6	100.0%	1	100.0%

구분	2021년		2022년		증감	
	품종건	비품종건	품종건	비품종건	품종건	비품종건
자연사	1	5	1	5	0	0
입양	41	128	48	111	7	-17
안락사	6	92	8	90	2	-2

반환	45	42	27	26	-18	-16
기증	0	0	0	0	0	0
방사	0	0	0	0	0	0
보호중	4	36	4	31	0	-5
기타	0	0	0	0	0	0
합계	97	303	88	263	-9	-40

08.연령별 처리현황

구분	0세		1세		2세	
	발생건	비율	발생건	비율	발생건	비율
자연사	2	2.4%	3	5.8%	0	0.0%
입양	50	59.5%	22	42.3%	37	52.1%
안락사	14	16.7%	19	36.5%	20	28.2%
반환	1	1.2%	4	7.7%	8	11.3%
기증	0	0.0%	0	0.0%	0	0.0%
방사	0	0.0%	0	0.0%	0	0.0%
보호중	17	20.2%	4	7.7%	6	8.5%
기타	0	0.0%	0	0.0%	0	0.0%
합계	84	100.0%	52	100.0%	71	100.0%
구분	3세		4세		5세	
	발생건	비율	발생건	비율	발생건	비율
자연사	0	0.0%	1	3.3%	0	0.0%
입양	28	32.9%	14	46.7%	4	28.6%
안락사	31	36.5%	6	20.0%	4	28.6%
반환	20	23.5%	8	26.7%	6	42.9%
기증	0	0.0%	0	0.0%	0	0.0%
방사	1	1.2%	0	0.0%	0	0.0%
보호중	5	5.9%	1	3.3%	0	0.0%
기타	0	0.0%	0	0.0%	0	0.0%
합계	85	100.0%	30	100.0%	14	100.0%
구분	06-10세		11-15세		16세 이상	
	발생건	비율	발생건	비율	발생건	비율
자연사	0	0.0%	0	0.0%	0	-
입양	7	41.2%	1	20.0%	0	-
안락사	3	17.6%	2	40.0%	0	-
반환	5	29.4%	2	40.0%	0	-
기증	0	0.0%	0	0.0%	0	-
방사	0	0.0%	0	0.0%	0	-
보호중	2	11.8%	0	0.0%	0	-
기타	0	0.0%	0	0.0%	0	-
합계	17	100.0%	5	100.0%	0	-

계룡시

01.축종별 발생 현황

구분	2021년		2022년		증감	증감율
	발생건	비율	발생건	비율		
개	47	100.0%	49	100.0%	2	4.3%
고양이	0	0.0%	0	0.0%	0	-
기타	0	0.0%	0	0.0%	0	-
합계	47	100.0%	49	100.0%	2	4.3%

02.품종별 발생 현황[개]

구분	2021년		2022년		증감	증감율
	발생건	비율	발생건	비율		
비품종견	39	83.0%	41	83.7%	2	5.1%
품종견	8	17.0%	8	16.3%	0	0.0%
합계	47	100.0%	49	100.0%	2	4.3%

03.월별 발생 현황

구분	개		고양이		기타	
	발생건	비율	발생건	비율	발생건	비율
1월	8	16.3%	0	-	0	-
2월	3	6.1%	0	-	0	-
3월	3	6.1%	0	-	0	-
4월	2	4.1%	0	-	0	-
5월	6	12.2%	0	-	0	-
6월	2	4.1%	0	-	0	-
7월	15	30.6%	0	-	0	-
8월	2	4.1%	0	-	0	-
9월	1	2.0%	0	-	0	-
10월	5	10.2%	0	-	0	-
11월	0	0.0%	0	-	0	-
12월	2	4.1%	0	-	0	-
합계	49	100.0%	0	-	0	-

04.연령별 발생 현황

구분	개		고양이		기타	
	발생건	비율	발생건	비율	발생건	비율
0세	18	36.7%	0	-	0	-
1세	4	8.2%	0	-	0	-
2세	5	10.2%	0	-	0	-

3세	5	10.2%	0	-	0	-
4세	4	8.2%	0	-	0	-
5세	6	12.2%	0	-	0	-
06-10세	7	14.3%	0	-	0	-
11-15세	0	0.0%	0	-	0	-
16세 이상	0	0.0%	0	-	0	-
합계	49	100.0%	0	-	0	-

05.유실 · 유기동물 처리 현황

구분	2021년		2022년		증감	
	발생건	비율	발생건	비율	발생건	비율
자연사	2	4.3%	4	8.2%	2	100.0%
입양	17	36.2%	19	38.8%	2	11.8%
안락사	5	10.6%	4	8.2%	-1	-20.0%
반환	5	10.6%	6	12.2%	1	20.0%
기증	0	0.0%	0	0.0%	0	-
방사	0	0.0%	0	0.0%	0	-
보호중	18	38.3%	16	32.7%	-2	-11.1%
기타	0	0.0%	0	0.0%	0	-
합계	47	100.0%	49	100.0%	2	4.3%

06.축종별 유실 · 유기동물 처리 현황

구분	개		고양이		기타	
	발생건	비율	발생건	비율	발생건	비율
자연사	4	8.2%	0	-	0	-
입양	19	38.8%	0	-	0	-
안락사	4	8.2%	0	-	0	-
반환	6	12.2%	0	-	0	-
기증	0	0.0%	0	-	0	-
방사	0	0.0%	0	-	0	-
보호중	16	32.7%	0	-	0	-
기타	0	0.0%	0	-	0	-
합계	49	100.0%	0	-	0	-

구분	2021년		2022년		증감	
	품종건	비품종건	품종건	비품종건	품종건	비품종건
자연사	1	1	0	4	-1	3
입양	3	14	6	13	3	-1
안락사	1	4	1	3	0	-1
반환	3	2	1	5	-2	3

기증	0	0	0	0	0	0
방사	0	0	0	0	0	0
보호중	0	18	0	16	0	-2
기타	0	0	0	0	0	0
합계	8	39	8	41	0	2

08.연령별 처리현황

구분	0세		1세		2세	
	발생건	비율	발생건	비율	발생건	비율
자연사	3	16.7%	0	0.0%	0	0.0%
입양	7	38.9%	1	25.0%	3	60.0%
안락사	2	11.1%	0	0.0%	0	0.0%
반환	0	0.0%	0	0.0%	1	20.0%
기증	0	0.0%	0	0.0%	0	0.0%
방사	0	0.0%	0	0.0%	0	0.0%
보호중	6	33.3%	3	75.0%	1	20.0%
기타	0	0.0%	0	0.0%	0	0.0%
합계	18	100.0%	4	100.0%	5	100.0%

구분	3세		4세		5세	
	발생건	비율	발생건	비율	발생건	비율
자연사	0	0.0%	0	0.0%	1	16.7%
입양	2	40.0%	2	50.0%	1	16.7%
안락사	0	0.0%	1	25.0%	0	0.0%
반환	1	20.0%	0	0.0%	3	50.0%
기증	0	0.0%	0	0.0%	0	0.0%
방사	0	0.0%	0	0.0%	0	0.0%
보호중	2	40.0%	1	25.0%	1	16.7%
기타	0	0.0%	0	0.0%	0	0.0%
합계	5	100.0%	4	100.0%	6	100.0%

구분	06-10세		11-15세		16세 이상	
	발생건	비율	발생건	비율	발생건	비율
자연사	0	0.0%	0	-	0	-
입양	3	42.9%	0	-	0	-
안락사	1	14.3%	0	-	0	-
반환	1	14.3%	0	-	0	-
기증	0	0.0%	0	-	0	-
방사	0	0.0%	0	-	0	-
보호중	2	28.6%	0	-	0	-
기타	0	0.0%	0	-	0	-
합계	7	100.0%	0	-	0	-

공주시

01.축종별 발생 현황

구분	2021년		2022년		증감	증감율
	발생건	비율	발생건	비율		
개	324	58.7%	302	79.7%	-22	-6.8%
고양이	221	40.0%	72	19.0%	-149	-67.4%
기타	7	1.3%	5	1.3%	-2	-28.6%
합계	552	100.0%	379	100.0%	-173	-31.3%

02.품종별 발생 현황[개]

구분	2021년		2022년		증감	증감율
	발생건	비율	발생건	비율		
비품종견	277	85.5%	260	86.1%	-17	-6.1%
품종견	47	14.5%	42	13.9%	-5	-10.6%
합계	324	100.0%	302	100.0%	-22	-6.8%

03.월별 발생 현황

구분	개		고양이		기타	
	발생건	비율	발생건	비율	발생건	비율
1월	17	5.6%	2	2.8%	0	0.0%
2월	14	4.6%	4	5.6%	0	0.0%
3월	11	3.6%	4	5.6%	1	20.0%
4월	31	10.3%	7	9.7%	1	20.0%
5월	37	12.3%	9	12.5%	0	0.0%
6월	18	6.0%	6	8.3%	1	20.0%
7월	24	7.9%	5	6.9%	0	0.0%
8월	21	7.0%	6	8.3%	1	20.0%
9월	33	10.9%	7	9.7%	0	0.0%
10월	35	11.6%	10	13.9%	1	20.0%
11월	27	8.9%	10	13.9%	0	0.0%
12월	34	11.3%	2	2.8%	0	0.0%
합계	302	100.0%	72	100.0%	5	100.0%

04.연령별 발생 현황

구분	개		고양이		기타	
	발생건	비율	발생건	비율	발생건	비율
0세	124	41.1%	62	86.1%	2	40.0%
1세	42	13.9%	5	6.9%	0	0.0%
2세	42	13.9%	2	2.8%	1	20.0%

3세	37	12.3%	2	2.8%	1	20.0%
4세	18	6.0%	0	0.0%	0	0.0%
5세	27	8.9%	0	0.0%	0	0.0%
06-10세	12	4.0%	1	1.4%	1	20.0%
11-15세	0	0.0%	0	0.0%	0	0.0%
16세 이상	0	0.0%	0	0.0%	0	0.0%
합계	302	100.0%	72	100.0%	5	100.0%

05.유실 · 유기동물 처리 현황

구분	2021년		2022년		증감	
	발생건	비율	발생건	비율	발생건	비율
자연사	49	8.9%	45	11.9%	-4	-8.2%
입양	265	48.0%	95	25.1%	-170	-64.2%
안락사	138	25.0%	171	45.1%	33	23.9%
반환	23	4.2%	33	8.7%	10	43.5%
기증	0	0.0%	4	1.1%	4	-
방사	54	9.8%	14	3.7%	-40	-74.1%
보호중	23	4.2%	17	4.5%	-6	-26.1%
기타	0	0.0%	0	0.0%	0	-
합계	552	100.0%	379	100.0%	-173	-31.3%

06.축종별 유실 · 유기동물 처리 현황

구분	개		고양이		기타	
	발생건	비율	발생건	비율	발생건	비율
자연사	32	10.6%	13	18.1%	0	0.0%
입양	59	19.5%	34	47.2%	2	40.0%
안락사	162	53.6%	7	9.7%	2	40.0%
반환	31	10.3%	1	1.4%	1	20.0%
기증	4	1.3%	0	0.0%	0	0.0%
방사	0	0.0%	14	19.4%	0	0.0%
보호중	14	4.6%	3	4.2%	0	0.0%
기타	0	0.0%	0	0.0%	0	0.0%
합계	302	100.0%	72	100.0%	5	100.0%

구분	2021년		2022년		증감	
	품종건	비품종건	품종건	비품종건	품종건	비품종건
자연사	1	14	1	31	0	17
입양	21	141	15	44	-6	-97
안락사	10	93	5	157	-5	64
반환	12	11	19	12	7	1

기증	0	0	1	3	1	3
방사	0	0	0	0	0	0
보호중	3	18	1	13	-2	-5
기타	0	0	0	0	0	0
합계	47	277	42	260	-5	-17

08.연령별 처리현황

구분	0세		1세		2세	
	발생건	비율	발생건	비율	발생건	비율
자연사	40	21.3%	4	8.5%	0	0.0%
입양	60	31.9%	7	14.9%	8	17.8%
안락사	64	34.0%	24	51.1%	26	57.8%
반환	2	1.1%	6	12.8%	10	22.2%
기증	3	1.6%	0	0.0%	0	0.0%
방사	13	6.9%	0	0.0%	0	0.0%
보호중	6	3.2%	6	12.8%	1	2.2%
기타	0	0.0%	0	0.0%	0	0.0%
합계	188	100.0%	47	100.0%	45	100.0%

구분	3세		4세		5세	
	발생건	비율	발생건	비율	발생건	비율
자연사	0	0.0%	1	5.6%	0	0.0%
입양	8	20.0%	5	27.8%	6	22.2%
안락사	25	62.5%	9	50.0%	15	55.6%
반환	3	7.5%	3	16.7%	5	18.5%
기증	0	0.0%	0	0.0%	1	3.7%
방사	0	0.0%	0	0.0%	0	0.0%
보호중	4	10.0%	0	0.0%	0	0.0%
기타	0	0.0%	0	0.0%	0	0.0%
합계	40	100.0%	18	100.0%	27	100.0%

구분	06-10세		11-15세		16세 이상	
	발생건	비율	발생건	비율	발생건	비율
자연사	0	0.0%	0	-	0	-
입양	1	7.1%	0	-	0	-
안락사	8	57.1%	0	-	0	-
반환	4	28.6%	0	-	0	-
기증	0	0.0%	0	-	0	-
방사	1	7.1%	0	-	0	-
보호중	0	0.0%	0	-	0	-
기타	0	0.0%	0	-	0	-
합계	14	100.0%	0	-	0	-

금산군

01.축종별 발생 현황

구분	2021년		2022년		증감	증감율
	발생건	비율	발생건	비율		
개	159	93.0%	142	97.3%	-17	-10.7%
고양이	10	5.8%	3	2.1%	-7	-70.0%
기타	2	1.2%	1	0.7%	-1	-50.0%
합계	171	100.0%	146	100.0%	-25	-14.6%

02.품종별 발생 현황[개]

구분	2021년		2022년		증감	증감율
	발생건	비율	발생건	비율		
비품종견	132	83.0%	119	83.8%	-13	-9.8%
품종견	27	17.0%	23	16.2%	-4	-14.8%
합계	159	100.0%	142	100.0%	-17	-10.7%

03.월별 발생 현황

구분	개		고양이		기타	
	발생건	비율	발생건	비율	발생건	비율
1월	11	7.7%	0	0.0%	0	0.0%
2월	4	2.8%	1	33.3%	0	0.0%
3월	11	7.7%	0	0.0%	1	100.0%
4월	11	7.7%	0	0.0%	0	0.0%
5월	9	6.3%	0	0.0%	0	0.0%
6월	13	9.2%	0	0.0%	0	0.0%
7월	15	10.6%	0	0.0%	0	0.0%
8월	19	13.4%	0	0.0%	0	0.0%
9월	13	9.2%	0	0.0%	0	0.0%
10월	12	8.5%	1	33.3%	0	0.0%
11월	19	13.4%	1	33.3%	0	0.0%
12월	5	3.5%	0	0.0%	0	0.0%
합계	142	100.0%	3	100.0%	1	100.0%

04.연령별 발생 현황

구분	개		고양이		기타	
	발생건	비율	발생건	비율	발생건	비율
0세	42	29.6%	1	33.3%	0	0.0%
1세	18	12.7%	1	33.3%	0	0.0%
2세	21	14.8%	1	33.3%	0	0.0%

3세	35	24.6%	0	0.0%	1	100.0%
4세	14	9.9%	0	0.0%	0	0.0%
5세	6	4.2%	0	0.0%	0	0.0%
06-10세	6	4.2%	0	0.0%	0	0.0%
11-15세	0	0.0%	0	0.0%	0	0.0%
16세 이상	0	0.0%	0	0.0%	0	0.0%
합계	142	100.0%	3	100.0%	1	100.0%

05.유실 · 유기동물 처리 현황

구분	2021년		2022년		증감	
	발생건	비율	발생건	비율	발생건	비율
자연사	12	7.0%	15	10.3%	3	25.0%
입양	38	22.2%	27	18.5%	-11	-28.9%
안락사	83	48.5%	55	37.7%	-28	-33.7%
반환	22	12.9%	16	11.0%	-6	-27.3%
기증	0	0.0%	0	0.0%	0	-
방사	0	0.0%	0	0.0%	0	-
보호중	16	9.4%	31	21.2%	15	93.8%
기타	0	0.0%	2	1.4%	2	-
합계	171	100.0%	146	100.0%	-25	-14.6%

06.축종별 유실 · 유기동물 처리 현황

구분	개		고양이		기타	
	발생건	비율	발생건	비율	발생건	비율
자연사	15	10.6%	0	0.0%	0	0.0%
입양	24	16.9%	2	66.7%	1	100.0%
안락사	55	38.7%	0	0.0%	0	0.0%
반환	16	11.3%	0	0.0%	0	0.0%
기증	0	0.0%	0	0.0%	0	0.0%
방사	0	0.0%	0	0.0%	0	0.0%
보호중	30	21.1%	1	33.3%	0	0.0%
기타	2	1.4%	0	0.0%	0	0.0%
합계	142	100.0%	3	100.0%	1	100.0%

구분	2021년		2022년		증감	
	품종건	비품종건	품종건	비품종건	품종건	비품종건
자연사	0	6	0	15	0	9
입양	8	26	3	21	-5	-5
안락사	9	74	7	48	-2	-26
반환	8	13	10	6	2	-7

기증	0	0	0	0	0	0
방사	0	0	0	0	0	0
보호중	2	13	3	27	1	14
기타	0	0	0	2	0	2
합계	27	132	23	119	-4	-13

08.연령별 처리현황

구분	0세		1세		2세	
	발생건	비율	발생건	비율	발생건	비율
자연사	6	14.0%	0	0.0%	2	9.1%
입양	13	30.2%	5	26.3%	4	18.2%
안락사	15	34.9%	4	21.1%	9	40.9%
반환	1	2.3%	4	21.1%	3	13.6%
기증	0	0.0%	0	0.0%	0	0.0%
방사	0	0.0%	0	0.0%	0	0.0%
보호중	7	16.3%	6	31.6%	3	13.6%
기타	1	2.3%	0	0.0%	1	4.5%
합계	43	100.0%	19	100.0%	22	100.0%

구분	3세		4세		5세	
	발생건	비율	발생건	비율	발생건	비율
자연사	4	11.1%	3	21.4%	0	0.0%
입양	2	5.6%	2	14.3%	1	16.7%
안락사	12	33.3%	7	50.0%	3	50.0%
반환	6	16.7%	0	0.0%	1	16.7%
기증	0	0.0%	0	0.0%	0	0.0%
방사	0	0.0%	0	0.0%	0	0.0%
보호중	12	33.3%	2	14.3%	1	16.7%
기타	0	0.0%	0	0.0%	0	0.0%
합계	36	100.0%	14	100.0%	6	100.0%

구분	06-10세		11-15세		16세 이상	
	발생건	비율	발생건	비율	발생건	비율
자연사	0	0.0%	0	-	0	-
입양	0	0.0%	0	-	0	-
안락사	5	83.3%	0	-	0	-
반환	1	16.7%	0	-	0	-
기증	0	0.0%	0	-	0	-
방사	0	0.0%	0	-	0	-
보호중	0	0.0%	0	-	0	-
기타	0	0.0%	0	-	0	-
합계	6	100.0%	0	-	0	-

논산시

01.축종별 발생 현황

구분	2021년		2022년		증감	증감율
	발생건	비율	발생건	비율		
개	408	63.7%	335	72.8%	-73	-17.9%
고양이	230	35.9%	124	27.0%	-106	-46.1%
기타	3	0.5%	1	0.2%	-2	-66.7%
합계	641	100.0%	460	100.0%	-181	-28.2%

02.품종별 발생 현황[개]

구분	2021년		2022년		증감	증감율
	발생건	비율	발생건	비율		
비품종견	331	81.1%	260	77.6%	-71	-21.5%
품종견	77	18.9%	75	22.4%	-2	-2.6%
합계	408	100.0%	335	100.0%	-73	-17.9%

03.월별 발생 현황

구분	개		고양이		기타	
	발생건	비율	발생건	비율	발생건	비율
1월	42	12.5%	11	8.9%	0	0.0%
2월	13	3.9%	4	3.2%	0	0.0%
3월	35	10.4%	9	7.3%	1	100.0%
4월	25	7.5%	3	2.4%	0	0.0%
5월	35	10.4%	12	9.7%	0	0.0%
6월	18	5.4%	9	7.3%	0	0.0%
7월	20	6.0%	20	16.1%	0	0.0%
8월	27	8.1%	10	8.1%	0	0.0%
9월	35	10.4%	22	17.7%	0	0.0%
10월	21	6.3%	14	11.3%	0	0.0%
11월	36	10.7%	3	2.4%	0	0.0%
12월	28	8.4%	7	5.6%	0	0.0%
합계	335	100.0%	124	100.0%	1	100.0%

구분	개		고양이		기타	
	발생건	비율	발생건	비율	발생건	비율
0세	172	51.3%	92	74.2%	0	0.0%
1세	78	23.3%	19	15.3%	1	100.0%
2세	29	8.7%	7	5.6%	0	0.0%
3세	17	5.1%	5	4.0%	0	0.0%

4세	16	4.8%	1	0.8%	0	0.0%
5세	8	2.4%	0	0.0%	0	0.0%
06-10세	11	3.3%	0	0.0%	0	0.0%
11-15세	4	1.2%	0	0.0%	0	0.0%
16세 이상	0	0.0%	0	0.0%	0	0.0%
합계	335	100.0%	124	100.0%	1	100.0%

05.유실·유기동물 처리 현황

구분	2021년		2022년		증감	
	발생건	비율	발생건	비율	발생건	비율
자연사	124	19.3%	84	18.3%	-40	-32.3%
입양	302	47.1%	200	43.5%	-102	-33.8%
안락사	116	18.1%	10	2.2%	-106	-91.4%
반환	42	6.6%	36	7.8%	-6	-14.3%
기증	0	0.0%	3	0.7%	3	-
방사	22	3.4%	5	1.1%	-17	-77.3%
보호종	35	5.5%	122	26.5%	87	248.6%
기타	0	0.0%	0	0.0%	0	-
합계	641	100.0%	460	100.0%	-181	-28.2%

06.축종별 유실·유기동물 처리 현황

구분	개		고양이		기타	
	발생건	비율	발생건	비율	발생건	비율
자연사	33	9.9%	51	41.1%	0	0.0%
입양	147	43.9%	52	41.9%	1	100.0%
안락사	7	2.1%	3	2.4%	0	0.0%
반환	36	10.7%	0	0.0%	0	0.0%
기증	3	0.9%	0	0.0%	0	0.0%
방사	0	0.0%	5	4.0%	0	0.0%
보호종	109	32.5%	13	10.5%	0	0.0%
기타	0	0.0%	0	0.0%	0	0.0%
합계	335	100.0%	124	100.0%	1	100.0%

구분	2021년		2022년		증감	
	품종건	비품종건	품종건	비품종건	품종건	비품종건
자연사	3	67	1	32	-2	-35
입양	45	118	35	112	-10	-6
안락사	1	111	0	7	-1	-104
반환	26	13	23	13	-3	0
기증	0	0	2	1	2	1

방사	0	0	0	0	0	0
보호종	2	22	14	95	12	73
기타	0	0	0	0	0	0
합계	77	331	75	260	-2	-71

08.연령별 처리현황

구분	0세		1세		2세	
	발생건	비율	발생건	비율	발생건	비율
자연사	72	27.3%	6	6.1%	2	5.6%
입양	126	47.7%	36	36.7%	15	41.7%
안락사	6	2.3%	3	3.1%	0	0.0%
반환	4	1.5%	11	11.2%	4	11.1%
기증	1	0.4%	1	1.0%	0	0.0%
방사	3	1.1%	2	2.0%	0	0.0%
보호종	52	19.7%	39	39.8%	15	41.7%
기타	0	0.0%	0	0.0%	0	0.0%
합계	264	100.0%	98	100.0%	36	100.0%
구분	3세		4세		5세	
	발생건	비율	발생건	비율	발생건	비율
자연사	1	4.5%	1	5.9%	0	0.0%
입양	12	54.5%	4	23.5%	3	37.5%
안락사	0	0.0%	1	5.9%	0	0.0%
반환	4	18.2%	8	47.1%	1	12.5%
기증	0	0.0%	0	0.0%	1	12.5%
방사	0	0.0%	0	0.0%	0	0.0%
보호종	5	22.7%	3	17.6%	3	37.5%
기타	0	0.0%	0	0.0%	0	0.0%
합계	22	100.0%	17	100.0%	8	100.0%
구분	06-10세		11-15세		16세 이상	
	발생건	비율	발생건	비율	발생건	비율
자연사	2	18.2%	0	0.0%	0	-
입양	3	27.3%	1	25.0%	0	-
안락사	0	0.0%	0	0.0%	0	-
반환	3	27.3%	1	25.0%	0	-
기증	0	0.0%	0	0.0%	0	-
방사	0	0.0%	0	0.0%	0	-
보호종	3	27.3%	2	50.0%	0	-
기타	0	0.0%	0	0.0%	0	-
합계	11	100.0%	4	100.0%	0	-

당진시

01.축종별 발생 현황

구분	2021년		2022년		증감	증감율
	발생건	비율	발생건	비율		
개	596	84.1%	548	94.2%	-48	-8.1%
고양이	113	15.9%	34	5.8%	-79	-69.9%
기타	0	0.0%	0	0.0%	0	-
합계	709	100.0%	582	100.0%	-127	-17.9%

02.품종별 발생 현황[개]

구분	2021년		2022년		증감	증감율
	발생건	비율	발생건	비율		
비품종견	506	84.9%	468	85.4%	-38	-7.5%
품종견	90	15.1%	80	14.6%	-10	-11.1%
합계	596	100.0%	548	100.0%	-48	-8.1%

03.월별 발생 현황

구분	개		고양이		기타	
	발생건	비율	발생건	비율	발생건	비율
1월	47	8.6%	2	5.9%	0	-
2월	36	6.6%	0	0.0%	0	-
3월	28	5.1%	2	5.9%	0	-
4월	63	11.5%	0	0.0%	0	-
5월	45	8.2%	2	5.9%	0	-
6월	67	12.2%	8	23.5%	0	-
7월	49	8.9%	10	29.4%	0	-
8월	49	8.9%	1	2.9%	0	-
9월	38	6.9%	1	2.9%	0	-
10월	42	7.7%	5	14.7%	0	-
11월	52	9.5%	3	8.8%	0	-
12월	32	5.8%	0	0.0%	0	-
합계	548	100.0%	34	100.0%	0	-

04.연령별 발생 현황

구분	개		고양이		기타	
	발생건	비율	발생건	비율	발생건	비율
0세	258	47.1%	29	85.3%	0	-
1세	106	19.3%	2	5.9%	0	-
2세	86	15.7%	0	0.0%	0	-

3세	47	8.6%	0	0.0%	0	-
4세	8	1.5%	0	0.0%	0	-
5세	16	2.9%	2	5.9%	0	-
06-10세	23	4.2%	1	2.9%	0	-
11-15세	4	0.7%	0	0.0%	0	-
16세 이상	0	0.0%	0	0.0%	0	-
합계	548	100.0%	34	100.0%	0	-

05.유실 · 유기동물 처리 현황

구분	2021년		2022년		증감	
	발생건	비율	발생건	비율	발생건	비율
자연사	187	26.4%	129	22.2%	-58	-31.0%
입양	259	36.5%	219	37.6%	-40	-15.4%
안락사	108	15.2%	88	15.1%	-20	-18.5%
반환	80	11.3%	62	10.7%	-18	-22.5%
기증	0	0.0%	0	0.0%	0	-
방사	0	0.0%	0	0.0%	0	-
보호중	75	10.6%	84	14.4%	9	12.0%
기타	0	0.0%	0	0.0%	0	-
합계	709	100.0%	582	100.0%	-127	-17.9%

06.축종별 유실 · 유기동물 처리 현황

구분	개		고양이		기타	
	발생건	비율	발생건	비율	발생건	비율
자연사	118	21.5%	11	32.4%	0	-
입양	202	36.9%	17	50.0%	0	-
안락사	86	15.7%	2	5.9%	0	-
반환	62	11.3%	0	0.0%	0	-
기증	0	0.0%	0	0.0%	0	-
방사	0	0.0%	0	0.0%	0	-
보호중	80	14.6%	4	11.8%	0	-
기타	0	0.0%	0	0.0%	0	-
합계	548	100.0%	34	100.0%	0	-

구분	2021년		2022년		증감	
	품종건	비품종건	품종건	비품종건	품종건	비품종건
자연사	2	153	3	115	1	-38
입양	36	153	40	162	4	9
안락사	2	104	1	85	-1	-19
반환	46	33	27	35	-19	2

기증	0	0	0	0	0	0
방사	0	0	0	0	0	0
보호중	4	63	9	71	5	8
기타	0	0	0	0	0	0
합계	90	506	80	468	-10	-38

08.연령별 처리현황

구분	0세		1세		2세	
	발생건	비율	발생건	비율	발생건	비율
자연사	94	32.8%	16	14.8%	10	11.6%
입양	137	47.7%	28	25.9%	24	27.9%
안락사	16	5.6%	31	28.7%	27	31.4%
반환	7	2.4%	16	14.8%	10	11.6%
기증	0	0.0%	0	0.0%	0	0.0%
방사	0	0.0%	0	0.0%	0	0.0%
보호중	33	11.5%	17	15.7%	15	17.4%
기타	0	0.0%	0	0.0%	0	0.0%
합계	287	100.0%	108	100.0%	86	100.0%

구분	3세		4세		5세	
	발생건	비율	발생건	비율	발생건	비율
자연사	5	10.6%	0	0.0%	0	0.0%
입양	16	34.0%	5	62.5%	6	33.3%
안락사	8	17.0%	0	0.0%	3	16.7%
반환	8	17.0%	1	12.5%	6	33.3%
기증	0	0.0%	0	0.0%	0	0.0%
방사	0	0.0%	0	0.0%	0	0.0%
보호중	10	21.3%	2	25.0%	3	16.7%
기타	0	0.0%	0	0.0%	0	0.0%
합계	47	100.0%	8	100.0%	18	100.0%

구분	06-10세		11-15세		16세 이상	
	발생건	비율	발생건	비율	발생건	비율
자연사	4	16.7%	0	0.0%	0	-
입양	2	8.3%	1	25.0%	0	-
안락사	2	8.3%	1	25.0%	0	-
반환	12	50.0%	2	50.0%	0	-
기증	0	0.0%	0	0.0%	0	-
방사	0	0.0%	0	0.0%	0	-
보호중	4	16.7%	0	0.0%	0	-
기타	0	0.0%	0	0.0%	0	-
합계	24	100.0%	4	100.0%	0	-

보령시

01.축종별 발생 현황

구분	2021년		2022년		증감	증감율
	발생건	비율	발생건	비율		
개	455	78.2%	384	61.8%	-71	-15.6%
고양이	125	21.5%	237	38.2%	112	89.6%
기타	2	0.3%	0	0.0%	-2	-100.0%
합계	582	100.0%	621	100.0%	39	6.7%

02.품종별 발생 현황[개]

구분	2021년		2022년		증감	증감율
	발생건	비율	발생건	비율		
비품종견	397	87.3%	328	85.4%	-69	-17.4%
품종견	58	12.7%	56	14.6%	-2	-3.4%
합계	455	100.0%	384	100.0%	-71	-15.6%

03.월별 발생 현황

구분	개		고양이		기타	
	발생건	비율	발생건	비율	발생건	비율
1월	35	9.1%	12	5.1%	0	-
2월	25	6.5%	5	2.1%	0	-
3월	19	4.9%	5	2.1%	0	-
4월	44	11.5%	16	6.8%	0	-
5월	38	9.9%	33	13.9%	0	-
6월	40	10.4%	40	16.9%	0	-
7월	26	6.8%	21	8.9%	0	-
8월	39	10.2%	19	8.0%	0	-
9월	34	8.9%	21	8.9%	0	-
10월	29	7.6%	32	13.5%	0	-
11월	26	6.8%	23	9.7%	0	-
12월	29	7.6%	10	4.2%	0	-
합계	384	100.0%	237	100.0%	0	-

04.연령별 발생 현황

구분	개		고양이		기타	
	발생건	비율	발생건	비율	발생건	비율
0세	170	44.3%	217	91.6%	0	-
1세	32	8.3%	5	2.1%	0	-
2세	77	20.1%	5	2.1%	0	-

3세	91	23.7%	8	3.4%	0	-
4세	6	1.6%	1	0.4%	0	-
5세	7	1.8%	1	0.4%	0	-
06-10세	1	0.3%	0	0.0%	0	-
11-15세	0	0.0%	0	0.0%	0	-
16세 이상	0	0.0%	0	0.0%	0	-
합계	384	100.0%	237	100.0%	0	-

05.유실 · 유기동물 처리 현황

구분	2021년		2022년		증감	
	발생건	비율	발생건	비율	발생건	비율
자연사	71	12.2%	179	28.8%	108	152.1%
입양	200	34.4%	206	33.2%	6	3.0%
안락사	181	31.1%	76	12.2%	-105	-58.0%
반환	54	9.3%	47	7.6%	-7	-13.0%
기증	17	2.9%	61	9.8%	44	258.8%
방사	2	0.3%	2	0.3%	0	0.0%
보호중	57	9.8%	50	8.1%	-7	-12.3%
기타	0	0.0%	0	0.0%	0	-
합계	582	100.0%	621	100.0%	39	6.7%

06.축종별 유실 · 유기동물 처리 현황

구분	개		고양이		기타	
	발생건	비율	발생건	비율	발생건	비율
자연사	81	21.1%	98	41.4%	0	-
입양	105	27.3%	101	42.6%	0	-
안락사	75	19.5%	1	0.4%	0	-
반환	45	11.7%	2	0.8%	0	-
기증	50	13.0%	11	4.6%	0	-
방사	0	0.0%	2	0.8%	0	-
보호중	28	7.3%	22	9.3%	0	-
기타	0	0.0%	0	0.0%	0	-
합계	384	100.0%	237	100.0%	0	-

구분	2021년		2022년		증감	
	품종건	비품종건	품종건	비품종건	품종건	비품종건
자연사	0	59	0	81	0	22
입양	18	107	14	91	-4	-16
안락사	6	174	5	70	-1	-104
반환	31	22	22	23	-9	1

기증	0	0	13	37	13	37
방사	0	0	0	0	0	0
보호중	3	35	2	26	-1	-9
기타	0	0	0	0	0	0
합계	58	397	56	328	-2	-69

08.연령별 처리현황

구분	0세		1세		2세	
	발생건	비율	발생건	비율	발생건	비율
자연사	161	41.6%	5	13.5%	10	12.2%
입양	149	38.5%	10	27.0%	25	30.5%
안락사	19	4.9%	9	24.3%	16	19.5%
반환	4	1.0%	2	5.4%	11	13.4%
기증	17	4.4%	8	21.6%	15	18.3%
방사	1	0.3%	0	0.0%	0	0.0%
보호중	36	9.3%	3	8.1%	5	6.1%
기타	0	0.0%	0	0.0%	0	0.0%
합계	387	100.0%	37	100.0%	82	100.0%

구분	3세		4세		5세	
	발생건	비율	발생건	비율	발생건	비율
자연사	3	3.0%	0	0.0%	0	0.0%
입양	18	18.2%	2	28.6%	1	12.5%
안락사	27	27.3%	3	42.9%	2	25.0%
반환	28	28.3%	1	14.3%	1	12.5%
기증	17	17.2%	0	0.0%	4	50.0%
방사	1	1.0%	0	0.0%	0	0.0%
보호중	5	5.1%	1	14.3%	0	0.0%
기타	0	0.0%	0	0.0%	0	0.0%
합계	99	100.0%	7	100.0%	8	100.0%

구분	06-10세		11-15세		16세 이상	
	발생건	비율	발생건	비율	발생건	비율
자연사	0	0.0%	0	-	0	-
입양	1	100.0%	0	-	0	-
안락사	0	0.0%	0	-	0	-
반환	0	0.0%	0	-	0	-
기증	0	0.0%	0	-	0	-
방사	0	0.0%	0	-	0	-
보호중	0	0.0%	0	-	0	-
기타	0	0.0%	0	-	0	-
합계	1	100.0%	0	-	0	-

부여군

01.축종별 발생 현황

구분	2021년		2022년		증감	증감율
	발생건	비율	발생건	비율		
개	415	82.7%	307	96.2%	-108	-26.0%
고양이	86	17.1%	12	3.8%	-74	-86.0%
기타	1	0.2%	0	0.0%	-1	-100.0%
합계	502	100.0%	319	100.0%	-183	-36.5%

02.품종별 발생 현황[개]

구분	2021년		2022년		증감	증감율
	발생건	비율	발생건	비율		
비품종견	374	90.1%	293	95.4%	-81	-21.7%
품종견	41	9.9%	14	4.6%	-27	-65.9%
합계	415	100.0%	307	100.0%	-108	-26.0%

03.월별 발생 현황

구분	개		고양이		기타	
	발생건	비율	발생건	비율	발생건	비율
1월	28	9.1%	0	0.0%	0	-
2월	15	4.9%	1	8.3%	0	-
3월	27	8.8%	0	0.0%	0	-
4월	33	10.7%	3	25.0%	0	-
5월	37	12.1%	5	41.7%	0	-
6월	18	5.9%	1	8.3%	0	-
7월	29	9.4%	0	0.0%	0	-
8월	23	7.5%	0	0.0%	0	-
9월	15	4.9%	0	0.0%	0	-
10월	34	11.1%	0	0.0%	0	-
11월	38	12.4%	0	0.0%	0	-
12월	10	3.3%	2	16.7%	0	-
합계	307	100.0%	12	100.0%	0	-

04.연령별 발생 현황

구분	개		고양이		기타	
	발생건	비율	발생건	비율	발생건	비율
0세	163	53.1%	9	75.0%	0	-
1세	38	12.4%	0	0.0%	0	-
2세	34	11.1%	0	0.0%	0	-

3세	33	10.7%	2	16.7%	0	-
4세	20	6.5%	0	0.0%	0	-
5세	12	3.9%	0	0.0%	0	-
06-10세	5	1.6%	1	8.3%	0	-
11-15세	2	0.7%	0	0.0%	0	-
16세 이상	0	0.0%	0	0.0%	0	-
합계	307	100.0%	12	100.0%	0	-

05.유실 · 유기동물 처리 현황

구분	2021년		2022년		증감	
	발생건	비율	발생건	비율	발생건	비율
자연사	93	18.5%	38	11.9%	-55	-59.1%
입양	98	19.5%	53	16.6%	-45	-45.9%
안락사	161	32.1%	195	61.1%	34	21.1%
반환	26	5.2%	14	4.4%	-12	-46.2%
기증	0	0.0%	0	0.0%	0	-
방사	38	7.6%	1	0.3%	-37	-97.4%
보호중	86	17.1%	18	5.6%	-68	-79.1%
기타	0	0.0%	0	0.0%	0	-
합계	502	100.0%	319	100.0%	-183	-36.5%

06.축종별 유실 · 유기동물 처리 현황

구분	개		고양이		기타	
	발생건	비율	발생건	비율	발생건	비율
자연사	30	9.8%	8	66.7%	0	-
입양	51	16.6%	2	16.7%	0	-
안락사	194	63.2%	1	8.3%	0	-
반환	14	4.6%	0	0.0%	0	-
기증	0	0.0%	0	0.0%	0	-
방사	0	0.0%	1	8.3%	0	-
보호중	18	5.9%	0	0.0%	0	-
기타	0	0.0%	0	0.0%	0	-
합계	307	100.0%	12	100.0%	0	-

구분	2021년		2022년		증감	
	품종건	비품종건	품종건	비품종건	품종건	비품종건
자연사	0	70	0	30	0	-40
입양	21	54	6	45	-15	-9
안락사	6	153	2	192	-4	39
반환	12	14	5	9	-7	-5

기증	0	0	0	0	0	0
방사	0	0	0	0	0	0
보호중	2	83	1	17	-1	-66
기타	0	0	0	0	0	0
합계	41	374	14	293	-27	-81

08.연령별 처리현황

구분	0세		1세		2세	
	발생건	비율	발생건	비율	발생건	비율
자연사	36	20.9%	1	2.6%	0	0.0%
입양	32	18.6%	4	10.5%	3	8.8%
안락사	90	52.3%	32	84.2%	26	76.5%
반환	3	1.7%	1	2.6%	3	8.8%
기증	0	0.0%	0	0.0%	0	0.0%
방사	0	0.0%	0	0.0%	0	0.0%
보호중	11	6.4%	0	0.0%	2	5.9%
기타	0	0.0%	0	0.0%	0	0.0%
합계	172	100.0%	38	100.0%	34	100.0%

구분	3세		4세		5세	
	발생건	비율	발생건	비율	발생건	비율
자연사	1	2.9%	0	0.0%	0	0.0%
입양	7	20.0%	3	15.0%	3	25.0%
안락사	23	65.7%	15	75.0%	5	41.7%
반환	0	0.0%	2	10.0%	2	16.7%
기증	0	0.0%	0	0.0%	0	0.0%
방사	1	2.9%	0	0.0%	0	0.0%
보호중	3	8.6%	0	0.0%	2	16.7%
기타	0	0.0%	0	0.0%	0	0.0%
합계	35	100.0%	20	100.0%	12	100.0%

구분	06-10세		11-15세		16세 이상	
	발생건	비율	발생건	비율	발생건	비율
자연사	0	0.0%	0	0.0%	0	-
입양	1	16.7%	0	0.0%	0	-
안락사	3	50.0%	1	50.0%	0	-
반환	2	33.3%	1	50.0%	0	-
기증	0	0.0%	0	0.0%	0	-
방사	0	0.0%	0	0.0%	0	-
보호중	0	0.0%	0	0.0%	0	-
기타	0	0.0%	0	0.0%	0	-
합계	6	100.0%	2	100.0%	0	-

서산시

01.축종별 발생 현황

구분	2021년		2022년		증감	증감율
	발생건	비율	발생건	비율		
개	687	88.6%	719	78.2%	32	4.7%
고양이	84	10.8%	195	21.2%	111	132.1%
기타	4	0.5%	5	0.5%	1	25.0%
합계	775	100.0%	919	100.0%	144	18.6%

02.품종별 발생 현황[개]

구분	2021년		2022년		증감	증감율
	발생건	비율	발생건	비율		
비품종견	608	88.5%	628	87.3%	20	3.3%
품종견	79	11.5%	91	12.7%	12	15.2%
합계	687	100.0%	719	100.0%	32	4.7%

구분	개		고양이		기타	
	발생건	비율	발생건	비율	발생건	비율
1월	64	8.9%	2	1.0%	0	0.0%
2월	53	7.4%	1	0.5%	0	0.0%
3월	83	11.5%	6	3.1%	0	0.0%
4월	60	8.3%	5	2.6%	0	0.0%
5월	49	6.8%	18	9.2%	0	0.0%
6월	51	7.1%	23	11.8%	0	0.0%
7월	69	9.6%	25	12.8%	2	40.0%
8월	56	7.8%	34	17.4%	3	60.0%
9월	46	6.4%	13	6.7%	0	0.0%
10월	64	8.9%	9	4.6%	0	0.0%
11월	61	8.5%	41	21.0%	0	0.0%
12월	63	8.8%	18	9.2%	0	0.0%
합계	719	100.0%	195	100.0%	5	100.0%

04.연령별 발생 현황

구분	개		고양이		기타	
	발생건	비율	발생건	비율	발생건	비율
0세	364	50.6%	103	52.8%	5	100.0%
1세	82	11.4%	19	9.7%	0	0.0%
2세	107	14.9%	24	12.3%	0	0.0%
3세	58	8.1%	23	11.8%	0	0.0%

4세	33	4.6%	14	7.2%	0	0.0%
5세	23	3.2%	11	5.6%	0	0.0%
06-10세	47	6.5%	1	0.5%	0	0.0%
11-15세	5	0.7%	0	0.0%	0	0.0%
16세 이상	0	0.0%	0	0.0%	0	0.0%
합계	719	100.0%	195	100.0%	5	100.0%

05.유실 · 유기동물 처리 현황

구분	2021년		2022년		증감	
	발생건	비율	발생건	비율	발생건	비율
자연사	225	29.0%	173	18.8%	-52	-23.1%
입양	180	23.2%	151	16.4%	-29	-16.1%
안락사	153	19.7%	310	33.7%	157	102.6%
반환	79	10.2%	96	10.4%	17	21.5%
기증	0	0.0%	3	0.3%	3	-
방사	7	0.9%	86	9.4%	79	1128.6%
보호종	131	16.9%	100	10.9%	-31	-23.7%
기타	0	0.0%	0	0.0%	0	-
합계	775	100.0%	919	100.0%	144	18.6%

06.축종별 유실 · 유기동물 처리 현황

구분	개		고양이		기타	
	발생건	비율	발생건	비율	발생건	비율
자연사	92	12.8%	78	40.0%	3	60.0%
입양	130	18.1%	20	10.3%	1	20.0%
안락사	304	42.3%	6	3.1%	0	0.0%
반환	94	13.1%	1	0.5%	1	20.0%
기증	3	0.4%	0	0.0%	0	0.0%
방사	0	0.0%	86	44.1%	0	0.0%
보호종	96	13.4%	4	2.1%	0	0.0%
기타	0	0.0%	0	0.0%	0	0.0%
합계	719	100.0%	195	100.0%	5	100.0%

구분	2021년		2022년		증감	
	품종건	비품종건	품종건	비품종건	품종건	비품종건
자연사	5	165	2	90	-3	-75
입양	32	130	23	107	-9	-23
안락사	6	143	5	299	-1	156
반환	33	45	55	39	22	-6

기증	0	0	2	1	2	1
방사	0	0	0	0	0	0
보호중	3	125	4	92	1	-33
기타	0	0	0	0	0	0
합계	79	608	91	628	12	20

08.연령별 처리현황

구분	0세		1세		2세	
	발생건	비율	발생건	비율	발생건	비율
자연사	141	29.9%	6	5.9%	14	10.7%
입양	103	21.8%	18	17.8%	5	3.8%
안락사	137	29.0%	48	47.5%	68	51.9%
반환	5	1.1%	15	14.9%	21	16.0%
기증	0	0.0%	0	0.0%	0	0.0%
방사	21	4.4%	10	9.9%	14	10.7%
보호중	65	13.8%	4	4.0%	9	6.9%
기타	0	0.0%	0	0.0%	0	0.0%
합계	472	100.0%	101	100.0%	131	100.0%

구분	3세		4세		5세	
	발생건	비율	발생건	비율	발생건	비율
자연사	6	7.4%	2	4.3%	1	2.9%
입양	10	12.3%	7	14.9%	2	5.9%
안락사	27	33.3%	12	25.5%	4	11.8%
반환	16	19.8%	7	14.9%	6	17.6%
기증	0	0.0%	0	0.0%	1	2.9%
방사	15	18.5%	14	29.8%	11	32.4%
보호중	7	8.6%	5	10.6%	9	26.5%
기타	0	0.0%	0	0.0%	0	0.0%
합계	81	100.0%	47	100.0%	34	100.0%

구분	06-10세		11-15세		16세 이상	
	발생건	비율	발생건	비율	발생건	비율
자연사	2	4.2%	1	20.0%	0	-
입양	6	12.5%	0	0.0%	0	-
안락사	12	25.0%	2	40.0%	0	-
반환	24	50.0%	2	40.0%	0	-
기증	2	4.2%	0	0.0%	0	-
방사	1	2.1%	0	0.0%	0	-
보호중	1	2.1%	0	0.0%	0	-
기타	0	0.0%	0	0.0%	0	-
합계	48	100.0%	5	100.0%	0	-

서천군

01.축종별 발생 현황

구분	2021년		2022년		증감	증감율
	발생건	비율	발생건	비율		
개	269	99.6%	243	100.0%	-26	-9.7%
고양이	0	0.0%	0	0.0%	0	-
기타	1	0.4%	0	0.0%	-1	-100.0%
합계	270	100.0%	243	100.0%	-27	-10.0%

02.품종별 발생 현황[개]

구분	2021년		2022년		증감	증감율
	발생건	비율	발생건	비율		
비품종견	266	98.9%	238	97.9%	-28	-10.5%
품종견	3	1.1%	5	2.1%	2	66.7%
합계	269	100.0%	243	100.0%	-26	-9.7%

03.월별 발생 현황

구분	개		고양이		기타	
	발생건	비율	발생건	비율	발생건	비율
1월	22	9.1%	0	-	0	-
2월	12	4.9%	0	-	0	-
3월	26	10.7%	0	-	0	-
4월	18	7.4%	0	-	0	-
5월	14	5.8%	0	-	0	-
6월	30	12.3%	0	-	0	-
7월	14	5.8%	0	-	0	-
8월	26	10.7%	0	-	0	-
9월	26	10.7%	0	-	0	-
10월	26	10.7%	0	-	0	-
11월	16	6.6%	0	-	0	-
12월	13	5.3%	0	-	0	-
합계	243	100.0%	0	-	0	-

04.연령별 발생 현황

구분	개		고양이		기타	
	발생건	비율	발생건	비율	발생건	비율
0세	84	34.6%	0	-	0	-
1세	27	11.1%	0	-	0	-
2세	22	9.1%	0	-	0	-

3세	41	16.9%	0	-	0	-
4세	37	15.2%	0	-	0	-
5세	23	9.5%	0	-	0	-
06-10세	9	3.7%	0	-	0	-
11-15세	0	0.0%	0	-	0	-
16세 이상	0	0.0%	0	-	0	-
합계	243	100.0%	0	-	0	-

05.유실 · 유기동물 처리 현황

구분	2021년		2022년		증감	
	발생건	비율	발생건	비율	발생건	비율
자연사	47	17.4%	45	18.5%	-2	-4.3%
입양	38	14.1%	23	9.5%	-15	-39.5%
안락사	155	57.4%	157	64.6%	2	1.3%
반환	9	3.3%	8	3.3%	-1	-11.1%
기증	1	0.4%	0	0.0%	-1	-100.0%
방사	0	0.0%	0	0.0%	0	-
보호중	20	7.4%	10	4.1%	-10	-50.0%
기타	0	0.0%	0	0.0%	0	-
합계	270	100.0%	243	100.0%	-27	-10.0%

06.축종별 유실 · 유기동물 처리 현황

구분	개		고양이		기타	
	발생건	비율	발생건	비율	발생건	비율
자연사	45	18.5%	0	-	0	-
입양	23	9.5%	0	-	0	-
안락사	157	64.6%	0	-	0	-
반환	8	3.3%	0	-	0	-
기증	0	0.0%	0	-	0	-
방사	0	0.0%	0	-	0	-
보호중	10	4.1%	0	-	0	-
기타	0	0.0%	0	-	0	-
합계	243	100.0%	0	-	0	-

구분	2021년		2022년		증감	
	품종건	비품종건	품종건	비품종건	품종건	비품종건
자연사	0	47	0	45	0	-2
입양	2	36	3	20	1	-16
안락사	0	155	2	155	2	0

반환	1	8	0	8	-1	0
기증	0	0	0	0	0	0
방사	0	0	0	0	0	0
보호중	0	20	0	10	0	-10
기타	0	0	0	0	0	0
합계	3	266	5	238	2	-28

08.연령별 처리현황

구분	0세		1세		2세	
	발생건	비율	발생건	비율	발생건	비율
자연사	32	38.1%	4	14.8%	2	9.1%
입양	7	8.3%	0	0.0%	3	13.6%
안락사	41	48.8%	23	85.2%	14	63.6%
반환	1	1.2%	0	0.0%	2	9.1%
기증	0	0.0%	0	0.0%	0	0.0%
방사	0	0.0%	0	0.0%	0	0.0%
보호중	3	3.6%	0	0.0%	1	4.5%
기타	0	0.0%	0	0.0%	0	0.0%
합계	84	100.0%	27	100.0%	22	100.0%

구분	3세		4세		5세	
	발생건	비율	발생건	비율	발생건	비율
자연사	3	7.3%	2	5.4%	1	4.3%
입양	5	12.2%	5	13.5%	3	13.0%
안락사	26	63.4%	27	73.0%	19	82.6%
반환	3	7.3%	2	5.4%	0	0.0%
기증	0	0.0%	0	0.0%	0	0.0%
방사	0	0.0%	0	0.0%	0	0.0%
보호중	4	9.8%	1	2.7%	0	0.0%
기타	0	0.0%	0	0.0%	0	0.0%
합계	41	100.0%	37	100.0%	23	100.0%

구분	06-10세		11-15세		16세 이상	
	발생건	비율	발생건	비율	발생건	비율
자연사	1	11.1%	0	-	0	-
입양	0	0.0%	0	-	0	-
안락사	7	77.8%	0	-	0	-
반환	0	0.0%	0	-	0	-
기증	0	0.0%	0	-	0	-
방사	0	0.0%	0	-	0	-
보호중	1	11.1%	0	-	0	-
기타	0	0.0%	0	-	0	-
합계	9	100.0%	0	-	0	-

아산시

01.축종별 발생 현황

구분	2021년		2022년		증감	증감율
	발생건	비율	발생건	비율		
개	805	72.2%	742	71.8%	-63	-7.8%
고양이	301	27.0%	271	26.2%	-30	-10.0%
기타	9	0.8%	21	2.0%	12	133.3%
합계	1115	100.0%	1034	100.0%	-81	-7.3%

02.품종별 발생 현황[개]

구분	2021년		2022년		증감	증감율
	발생건	비율	발생건	비율		
비품종견	598	74.3%	566	76.3%	-32	-5.4%
품종견	207	25.7%	176	23.7%	-31	-15.0%
합계	805	100.0%	742	100.0%	-63	-7.8%

03.월별 발생 현황

구분	개		고양이		기타	
	발생건	비율	발생건	비율	발생건	비율
1월	88	11.9%	16	5.9%	7	33.3%
2월	42	5.7%	10	3.7%	1	4.8%
3월	59	8.0%	3	1.1%	0	0.0%
4월	55	7.4%	8	3.0%	2	9.5%
5월	62	8.4%	44	16.2%	1	4.8%
6월	73	9.8%	39	14.4%	0	0.0%
7월	52	7.0%	26	9.6%	3	14.3%
8월	83	11.2%	45	16.6%	2	9.5%
9월	76	10.2%	26	9.6%	0	0.0%
10월	55	7.4%	16	5.9%	1	4.8%
11월	67	9.0%	16	5.9%	1	4.8%
12월	30	4.0%	22	8.1%	3	14.3%
합계	742	100.0%	271	100.0%	21	100.0%

04.연령별 발생 현황

구분	개		고양이		기타	
	발생건	비율	발생건	비율	발생건	비율
0세	245	33.0%	191	70.5%	3	14.3%
1세	155	20.9%	36	13.3%	12	57.1%
2세	113	15.2%	31	11.4%	4	19.0%

3세	92	12.4%	11	4.1%	1	4.8%
4세	34	4.6%	0	0.0%	1	4.8%
5세	42	5.7%	1	0.4%	0	0.0%
06-10세	51	6.9%	0	0.0%	0	0.0%
11-15세	10	1.3%	0	0.0%	0	0.0%
16세 이상	0	0.0%	1	0.4%	0	0.0%
합계	742	100.0%	271	100.0%	21	100.0%

05.유실 · 유기동물 처리 현황

구분	2021년		2022년		증감	
	발생건	비율	발생건	비율	발생건	비율
자연사	72	6.5%	94	9.1%	22	30.6%
입양	701	62.9%	645	62.4%	-56	-8.0%
안락사	68	6.1%	18	1.7%	-50	-73.5%
반환	140	12.6%	162	15.7%	22	15.7%
기증	0	0.0%	0	0.0%	0	-
방사	11	1.0%	1	0.1%	-10	-90.9%
보호중	123	11.0%	114	11.0%	-9	-7.3%
기타	0	0.0%	0	0.0%	0	-
합계	1115	100.0%	1034	100.0%	-81	-7.3%

06.축종별 유실 · 유기동물 처리 현황

구분	개		고양이		기타	
	발생건	비율	발생건	비율	발생건	비율
자연사	25	3.4%	63	23.2%	6	28.6%
입양	461	62.1%	172	63.5%	12	57.1%
안락사	8	1.1%	10	3.7%	0	0.0%
반환	157	21.2%	3	1.1%	2	9.5%
기증	0	0.0%	0	0.0%	0	0.0%
방사	0	0.0%	1	0.4%	0	0.0%
보호중	91	12.3%	22	8.1%	1	4.8%
기타	0	0.0%	0	0.0%	0	0.0%
합계	742	100.0%	271	100.0%	21	100.0%

구분	2021년		2022년		증감	
	품종건	비품종건	품종건	비품종건	품종건	비품종건
자연사	2	16	5	20	3	4
입양	110	396	75	386	-35	-10
안락사	1	49	0	8	-1	-41
반환	82	51	93	64	11	13

기증	0	0	0	0	0	0
방사	0	0	0	0	0	0
보호중	12	86	3	88	-9	2
기타	0	0	0	0	0	0
합계	207	598	176	566	-31	-32

08.연령별 처리현황

구분	0세		1세		2세	
	발생건	비율	발생건	비율	발생건	비율
자연사	54	12.3%	17	8.4%	11	7.4%
입양	307	69.9%	146	71.9%	84	56.8%
안락사	2	0.5%	4	2.0%	3	2.0%
반환	7	1.6%	24	11.8%	34	23.0%
기증	0	0.0%	0	0.0%	0	0.0%
방사	1	0.2%	0	0.0%	0	0.0%
보호중	68	15.5%	12	5.9%	16	10.8%
기타	0	0.0%	0	0.0%	0	0.0%
합계	439	100.0%	203	100.0%	148	100.0%

구분	3세		4세		5세	
	발생건	비율	발생건	비율	발생건	비율
자연사	5	4.8%	4	11.4%	1	2.3%
입양	49	47.1%	15	42.9%	18	41.9%
안락사	7	6.7%	0	0.0%	2	4.7%
반환	33	31.7%	11	31.4%	20	46.5%
기증	0	0.0%	0	0.0%	0	0.0%
방사	0	0.0%	0	0.0%	0	0.0%
보호중	10	9.6%	5	14.3%	2	4.7%
기타	0	0.0%	0	0.0%	0	0.0%
합계	104	100.0%	35	100.0%	43	100.0%

구분	06-10세		11-15세		16세 이상	
	발생건	비율	발생건	비율	발생건	비율
자연사	1	2.0%	1	10.0%	0	0.0%
입양	23	45.1%	3	30.0%	0	0.0%
안락사	0	0.0%	0	0.0%	0	0.0%
반환	27	52.9%	5	50.0%	1	100.0%
기증	0	0.0%	0	0.0%	0	0.0%
방사	0	0.0%	0	0.0%	0	0.0%
보호중	0	0.0%	1	10.0%	0	0.0%
기타	0	0.0%	0	0.0%	0	0.0%
합계	51	100.0%	10	100.0%	1	100.0%

예산군

01.축종별 발생 현황

구분	2021년		2022년		증감	증감율
	발생건	비율	발생건	비율		
개	342	70.8%	458	71.1%	116	33.9%
고양이	133	27.5%	186	28.9%	53	39.8%
기타	8	1.7%	0	0.0%	-8	-100.0%
합계	483	100.0%	644	100.0%	161	33.3%

02.품종별 발생 현황[개]

구분	2021년		2022년		증감	증감율
	발생건	비율	발생건	비율		
비품종견	283	82.7%	410	89.5%	127	44.9%
품종견	59	17.3%	48	10.5%	-11	-18.6%
합계	342	100.0%	458	100.0%	116	33.9%

03.월별 발생 현황

구분	개		고양이		기타	
	발생건	비율	발생건	비율	발생건	비율
1월	35	7.6%	1	0.5%	0	-
2월	41	9.0%	1	0.5%	0	-
3월	47	10.3%	0	0.0%	0	-
4월	38	8.3%	1	0.5%	0	-
5월	46	10.0%	21	11.3%	0	-
6월	22	4.8%	6	3.2%	0	-
7월	50	10.9%	21	11.3%	0	-
8월	47	10.3%	36	19.4%	0	-
9월	28	6.1%	42	22.6%	0	-
10월	28	6.1%	26	14.0%	0	-
11월	38	8.3%	23	12.4%	0	-
12월	38	8.3%	8	4.3%	0	-
합계	458	100.0%	186	100.0%	0	-

04.연령별 발생 현황

구분	개		고양이		기타	
	발생건	비율	발생건	비율	발생건	비율
0세	340	74.2%	177	95.2%	0	-
1세	35	7.6%	7	3.8%	0	-
2세	81	17.7%	2	1.1%	0	-

3세	2	0.4%	0	0.0%	0	-
4세	0	0.0%	0	0.0%	0	-
5세	0	0.0%	0	0.0%	0	-
06-10세	0	0.0%	0	0.0%	0	-
11-15세	0	0.0%	0	0.0%	0	-
16세 이상	0	0.0%	0	0.0%	0	-
합계	458	100.0%	186	100.0%	0	-

05.유실 · 유기동물 처리 현황

구분	2021년		2022년		증감	
	발생건	비율	발생건	비율	발생건	비율
자연사	110	22.8%	219	34.0%	109	99.1%
입양	99	20.5%	126	19.6%	27	27.3%
안락사	66	13.7%	120	18.6%	54	81.8%
반환	16	3.3%	28	4.3%	12	75.0%
기증	0	0.0%	0	0.0%	0	-
방사	14	2.9%	10	1.6%	-4	-28.6%
보호중	178	36.9%	141	21.9%	-37	-20.8%
기타	0	0.0%	0	0.0%	0	-
합계	483	100.0%	644	100.0%	161	33.3%

06.축종별 유실 · 유기동물 처리 현황

구분	개		고양이		기타	
	발생건	비율	발생건	비율	발생건	비율
자연사	125	27.3%	94	50.5%	0	-
입양	81	17.7%	45	24.2%	0	-
안락사	114	24.9%	6	3.2%	0	-
반환	26	5.7%	2	1.1%	0	-
기증	0	0.0%	0	0.0%	0	-
방사	0	0.0%	10	5.4%	0	-
보호중	112	24.5%	29	15.6%	0	-
기타	0	0.0%	0	0.0%	0	-
합계	458	100.0%	186	100.0%	0	-

구분	2021년		2022년		증감	
	품종건	비품종건	품종건	비품종건	품종건	비품종건
자연사	4	59	5	120	1	61
입양	20	62	13	68	-7	6
안락사	5	56	3	111	-2	55
반환	7	9	17	9	10	0

기증	0	0	0	0	0	0
방사	0	0	0	0	0	0
보호중	23	97	10	102	-13	5
기타	0	0	0	0	0	0
합계	59	283	48	410	-11	127

08.연령별 처리현황

구분	0세		1세		2세	
	발생건	비율	발생건	비율	발생건	비율
자연사	200	38.7%	5	11.9%	14	16.9%
입양	98	19.0%	6	14.3%	22	26.5%
안락사	85	16.4%	11	26.2%	23	27.7%
반환	14	2.7%	6	14.3%	7	8.4%
기증	0	0.0%	0	0.0%	0	0.0%
방사	8	1.5%	1	2.4%	1	1.2%
보호중	112	21.7%	13	31.0%	16	19.3%
기타	0	0.0%	0	0.0%	0	0.0%
합계	517	100.0%	42	100.0%	83	100.0%

구분	3세		4세		5세	
	발생건	비율	발생건	비율	발생건	비율
자연사	0	0.0%	0	-	0	-
입양	0	0.0%	0	-	0	-
안락사	1	50.0%	0	-	0	-
반환	1	50.0%	0	-	0	-
기증	0	0.0%	0	-	0	-
방사	0	0.0%	0	-	0	-
보호중	0	0.0%	0	-	0	-
기타	0	0.0%	0	-	0	-
합계	2	100.0%	0	-	0	-

구분	06-10세		11-15세		16세 이상	
	발생건	비율	발생건	비율	발생건	비율
자연사	0	-	0	-	0	-
입양	0	-	0	-	0	-
안락사	0	-	0	-	0	-
반환	0	-	0	-	0	-
기증	0	-	0	-	0	-
방사	0	-	0	-	0	-
보호중	0	-	0	-	0	-
기타	0	-	0	-	0	-
합계	0	-	0	-	0	-

천안시

01.축종별 발생 현황

구분	2021년		2022년		증감	증감율
	발생건	비율	발생건	비율		
개	842	69.1%	805	63.3%	-37	-4.4%
고양이	369	30.3%	448	35.2%	79	21.4%
기타	8	0.7%	18	1.4%	10	125.0%
합계	1219	100.0%	1271	100.0%	52	4.3%

02.품종별 발생 현황[개]

구분	2021년		2022년		증감	증감율
	발생건	비율	발생건	비율		
비품종견	572	67.9%	552	68.6%	-20	-3.5%
품종견	270	32.1%	253	31.4%	-17	-6.3%
합계	842	100.0%	805	100.0%	-37	-4.4%

03.월별 발생 현황

구분	개		고양이		기타	
	발생건	비율	발생건	비율	발생건	비율
1월	75	9.3%	6	1.3%	2	11.1%
2월	51	6.3%	1	0.2%	0	0.0%
3월	78	9.7%	3	0.7%	3	16.7%
4월	42	5.2%	62	13.8%	2	11.1%
5월	84	10.4%	55	12.3%	3	16.7%
6월	51	6.3%	77	17.2%	2	11.1%
7월	71	8.8%	48	10.7%	1	5.6%
8월	73	9.1%	67	15.0%	0	0.0%
9월	60	7.5%	36	8.0%	0	0.0%
10월	72	8.9%	57	12.7%	0	0.0%
11월	84	10.4%	19	4.2%	4	22.2%
12월	64	8.0%	17	3.8%	1	5.6%
합계	805	100.0%	448	100.0%	18	100.0%

04.연령별 발생 현황

구분	개		고양이		기타	
	발생건	비율	발생건	비율	발생건	비율
0세	308	38.3%	397	88.6%	15	83.3%
1세	29	3.6%	6	1.3%	2	11.1%
2세	98	12.2%	16	3.6%	1	5.6%

3세	137	17.0%	19	4.2%	0	0.0%
4세	68	8.4%	2	0.4%	0	0.0%
5세	66	8.2%	5	1.1%	0	0.0%
06-10세	96	11.9%	3	0.7%	0	0.0%
11-15세	3	0.4%	0	0.0%	0	0.0%
16세 이상	0	0.0%	0	0.0%	0	0.0%
합계	805	100.0%	448	100.0%	18	100.0%

05.유실 · 유기동물 처리 현황

구분	2021년		2022년		증감	
	발생건	비율	발생건	비율	발생건	비율
자연사	283	23.2%	391	30.8%	108	38.2%
입양	464	38.1%	308	24.2%	-156	-33.6%
안락사	187	15.3%	290	22.8%	103	55.1%
반환	206	16.9%	209	16.4%	3	1.5%
기증	5	0.4%	6	0.5%	1	20.0%
방사	8	0.7%	3	0.2%	-5	-62.5%
보호중	66	5.4%	64	5.0%	-2	-3.0%
기타	0	0.0%	0	0.0%	0	-
합계	1219	100.0%	1271	100.0%	52	4.3%

06.축종별 유실 · 유기동물 처리 현황

구분	개		고양이		기타	
	발생건	비율	발생건	비율	발생건	비율
자연사	86	10.7%	302	67.4%	3	16.7%
입양	178	22.1%	121	27.0%	9	50.0%
안락사	285	35.4%	5	1.1%	0	0.0%
반환	192	23.9%	14	3.1%	3	16.7%
기증	3	0.4%	0	0.0%	3	16.7%
방사	0	0.0%	3	0.7%	0	0.0%
보호중	61	7.6%	3	0.7%	0	0.0%
기타	0	0.0%	0	0.0%	0	0.0%
합계	805	100.0%	448	100.0%	18	100.0%

구분	2021년		2022년		증감	
	품종건	비품종건	품종건	비품종건	품종건	비품종건
자연사	13	93	9	77	-4	-16
입양	110	192	79	99	-31	-93
안락사	12	154	22	263	10	109
반환	125	75	128	64	3	-11

기증	4	1	3	0	-1	-1
방사	0	0	0	0	0	0
보호중	6	57	12	49	6	-8
기타	0	0	0	0	0	0
합계	270	572	253	552	-17	-20

08.연령별 처리현황

구분	0세		1세		2세	
	발생건	비율	발생건	비율	발생건	비율
자연사	352	48.9%	3	8.1%	8	7.0%
입양	179	24.9%	9	24.3%	25	21.7%
안락사	129	17.9%	15	40.5%	48	41.7%
반환	24	3.3%	8	21.6%	31	27.0%
기증	3	0.4%	0	0.0%	0	0.0%
방사	0	0.0%	0	0.0%	3	2.6%
보호중	33	4.6%	2	5.4%	0	0.0%
기타	0	0.0%	0	0.0%	0	0.0%
합계	720	100.0%	37	100.0%	115	100.0%

구분	3세		4세		5세	
	발생건	비율	발생건	비율	발생건	비율
자연사	10	6.4%	6	8.6%	3	4.2%
입양	45	28.8%	13	18.6%	17	23.9%
안락사	48	30.8%	21	30.0%	15	21.1%
반환	46	29.5%	23	32.9%	29	40.8%
기증	0	0.0%	0	0.0%	0	0.0%
방사	0	0.0%	0	0.0%	0	0.0%
보호중	7	4.5%	7	10.0%	7	9.9%
기타	0	0.0%	0	0.0%	0	0.0%
합계	156	100.0%	70	100.0%	71	100.0%

구분	06-10세		11-15세		16세 이상	
	발생건	비율	발생건	비율	발생건	비율
자연사	9	9.1%	0	0.0%	0	-
입양	20	20.2%	0	0.0%	0	-
안락사	14	14.1%	0	0.0%	0	-
반환	45	45.5%	3	100.0%	0	-
기증	3	3.0%	0	0.0%	0	-
방사	0	0.0%	0	0.0%	0	-
보호중	8	8.1%	0	0.0%	0	-
기타	0	0.0%	0	0.0%	0	-
합계	99	100.0%	3	100.0%	0	-

청양군

01.축종별 발생 현황

구분	2021년		2022년		증감	증감율
	발생건	비율	발생건	비율		
개	124	98.4%	132	90.4%	8	6.5%
고양이	2	1.6%	14	9.6%	12	600.0%
기타	0	0.0%	0	0.0%	0	-
합계	126	100.0%	146	100.0%	20	15.9%

02.품종별 발생 현황[개]

구분	2021년		2022년		증감	증감율
	발생건	비율	발생건	비율		
비품종견	107	86.3%	106	80.3%	-1	-0.9%
품종견	17	13.7%	26	19.7%	9	52.9%
합계	124	100.0%	132	100.0%	8	6.5%

03.월별 발생 현황

구분	개		고양이		기타	
	발생건	비율	발생건	비율	발생건	비율
1월	15	11.4%	0	0.0%	0	-
2월	16	12.1%	0	0.0%	0	-
3월	13	9.8%	0	0.0%	0	-
4월	23	17.4%	2	14.3%	0	-
5월	11	8.3%	0	0.0%	0	-
6월	12	9.1%	0	0.0%	0	-
7월	12	9.1%	2	14.3%	0	-
8월	5	3.8%	3	21.4%	0	-
9월	5	3.8%	0	0.0%	0	-
10월	6	4.5%	6	42.9%	0	-
11월	7	5.3%	1	7.1%	0	-
12월	7	5.3%	0	0.0%	0	-
합계	132	100.0%	14	100.0%	0	-

04.연령별 발생 현황

구분	개		고양이		기타	
	발생건	비율	발생건	비율	발생건	비율
0세	74	56.1%	10	71.4%	0	-
1세	26	19.7%	3	21.4%	0	-
2세	21	15.9%	1	7.1%	0	-

3세	4	3.0%	0	0.0%	0	-
4세	1	0.8%	0	0.0%	0	-
5세	2	1.5%	0	0.0%	0	-
06-10세	3	2.3%	0	0.0%	0	-
11-15세	1	0.8%	0	0.0%	0	-
16세 이상	0	0.0%	0	0.0%	0	-
합계	132	100.0%	14	100.0%	0	-

05.유실 · 유기동물 처리 현황

구분	2021년		2022년		증감	
	발생건	비율	발생건	비율	발생건	비율
자연사	15	11.9%	34	23.3%	19	126.7%
입양	60	47.6%	45	30.8%	-15	-25.0%
안락사	18	14.3%	33	22.6%	15	83.3%
반환	14	11.1%	17	11.6%	3	21.4%
기증	0	0.0%	0	0.0%	0	-
방사	0	0.0%	0	0.0%	0	-
보호중	19	15.1%	17	11.6%	-2	-10.5%
기타	0	0.0%	0	0.0%	0	-
합계	126	100.0%	146	100.0%	20	15.9%

06.축종별 유실 · 유기동물 처리 현황

구분	개		고양이		기타	
	발생건	비율	발생건	비율	발생건	비율
자연사	33	25.0%	1	7.1%	0	-
입양	34	25.8%	11	78.6%	0	-
안락사	33	25.0%	0	0.0%	0	-
반환	17	12.9%	0	0.0%	0	-
기증	0	0.0%	0	0.0%	0	-
방사	0	0.0%	0	0.0%	0	-
보호중	15	11.4%	2	14.3%	0	-
기타	0	0.0%	0	0.0%	0	-
합계	132	100.0%	14	100.0%	0	-

구분	2021년		2022년		증감	
	품종건	비품종건	품종건	비품종건	품종건	비품종건
자연사	1	14	3	30	2	16
입양	9	51	11	23	2	-28
안락사	0	18	2	31	2	13
반환	5	9	6	11	1	2

기증	0	0	0	0	0	0
방사	0	0	0	0	0	0
보호중	2	15	4	11	2	-4
기타	0	0	0	0	0	0
합계	17	107	26	106	9	-1

08.연령별 처리현황

구분	0세		1세		2세	
	발생건	비율	발생건	비율	발생건	비율
자연사	23	27.4%	8	27.6%	2	9.1%
입양	28	33.3%	9	31.0%	7	31.8%
안락사	17	20.2%	9	31.0%	4	18.2%
반환	6	7.1%	2	6.9%	6	27.3%
기증	0	0.0%	0	0.0%	0	0.0%
방사	0	0.0%	0	0.0%	0	0.0%
보호중	10	11.9%	1	3.4%	3	13.6%
기타	0	0.0%	0	0.0%	0	0.0%
합계	84	100.0%	29	100.0%	22	100.0%

구분	3세		4세		5세	
	발생건	비율	발생건	비율	발생건	비율
자연사	0	0.0%	0	0.0%	0	0.0%
입양	1	25.0%	0	0.0%	0	0.0%
안락사	0	0.0%	0	0.0%	1	50.0%
반환	1	25.0%	0	0.0%	1	50.0%
기증	0	0.0%	0	0.0%	0	0.0%
방사	0	0.0%	0	0.0%	0	0.0%
보호중	2	50.0%	1	100.0%	0	0.0%
기타	0	0.0%	0	0.0%	0	0.0%
합계	4	100.0%	1	100.0%	2	100.0%

구분	06-10세		11-15세		16세 이상	
	발생건	비율	발생건	비율	발생건	비율
자연사	1	33.3%	0	0.0%	0	-
입양	0	0.0%	0	0.0%	0	-
안락사	1	33.3%	1	100.0%	0	-
반환	1	33.3%	0	0.0%	0	-
기증	0	0.0%	0	0.0%	0	-
방사	0	0.0%	0	0.0%	0	-
보호중	0	0.0%	0	0.0%	0	-
기타	0	0.0%	0	0.0%	0	-
합계	3	100.0%	1	100.0%	0	-

태안군

01.축종별 발생 현황

구분	2021년		2022년		증감	증감율
	발생건	비율	발생건	비율		
개	545	98.9%	512	99.6%	-33	-6.1%
고양이	6	1.1%	2	0.4%	-4	-66.7%
기타	0	0.0%	0	0.0%	0	-
합계	551	100.0%	514	100.0%	-37	-6.7%

02.품종별 발생 현황[개]

구분	2021년		2022년		증감	증감율
	발생건	비율	발생건	비율		
비품종견	519	95.2%	488	95.3%	-31	-6.0%
품종견	26	4.8%	24	4.7%	-2	-7.7%
합계	545	100.0%	512	100.0%	-33	-6.1%

03.월별 발생 현황

구분	개		고양이		기타	
	발생건	비율	발생건	비율	발생건	비율
1월	36	7.0%	0	0.0%	0	-
2월	42	8.2%	0	0.0%	0	-
3월	70	13.7%	0	0.0%	0	-
4월	38	7.4%	0	0.0%	0	-
5월	41	8.0%	0	0.0%	0	-
6월	40	7.8%	0	0.0%	0	-
7월	53	10.4%	1	50.0%	0	-
8월	32	6.3%	1	50.0%	0	-
9월	18	3.5%	0	0.0%	0	-
10월	52	10.2%	0	0.0%	0	-
11월	50	9.8%	0	0.0%	0	-
12월	40	7.8%	0	0.0%	0	-
합계	512	100.0%	2	100.0%	0	-

04.연령별 발생 현황

구분	개		고양이		기타	
	발생건	비율	발생건	비율	발생건	비율
0세	297	58.0%	2	100.0%	0	-
1세	60	11.7%	0	0.0%	0	-
2세	61	11.9%	0	0.0%	0	-

3세	37	7.2%	0	0.0%	0	-
4세	19	3.7%	0	0.0%	0	-
5세	14	2.7%	0	0.0%	0	-
06-10세	18	3.5%	0	0.0%	0	-
11-15세	6	1.2%	0	0.0%	0	-
16세 이상	0	0.0%	0	0.0%	0	-
합계	512	100.0%	2	100.0%	0	-

05.유실 · 유기동물 처리 현황

구분	2021년		2022년		증감	
	발생건	비율	발생건	비율	발생건	비율
자연사	161	29.2%	172	33.5%	11	6.8%
입양	218	39.6%	145	28.2%	-73	-33.5%
안락사	118	21.4%	137	26.7%	19	16.1%
반환	18	3.3%	12	2.3%	-6	-33.3%
기증	0	0.0%	0	0.0%	0	-
방사	0	0.0%	0	0.0%	0	-
보호중	36	6.5%	8	1.6%	-28	-77.8%
기타	0	0.0%	40	7.8%	40	-
합계	551	100.0%	514	100.0%	-37	-6.7%

06.축종별 유실 · 유기동물 처리 현황

구분	개		고양이		기타	
	발생건	비율	발생건	비율	발생건	비율
자연사	172	33.6%	0	0.0%	0	-
입양	143	27.9%	2	100.0%	0	-
안락사	137	26.8%	0	0.0%	0	-
반환	12	2.3%	0	0.0%	0	-
기증	0	0.0%	0	0.0%	0	-
방사	0	0.0%	0	0.0%	0	-
보호중	8	1.6%	0	0.0%	0	-
기타	40	7.8%	0	0.0%	0	-
합계	512	100.0%	2	100.0%	0	-

구분	2021년		2022년		증감	
	품종건	비품종건	품종건	비품종건	품종건	비품종건
자연사	0	161	4	168	4	7
입양	18	196	12	131	-6	-65
안락사	0	117	2	135	2	18
반환	7	11	5	7	-2	-4

기증	0	0	0	0	0	0
방사	0	0	0	0	0	0
보호중	1	34	1	7	0	-27
기타	0	0	0	40	0	40
합계	26	519	24	488	-2	-31

08.연령별 처리현황

구분	0세		1세		2세	
	발생건	비율	발생건	비율	발생건	비율
자연사	136	45.5%	25	41.7%	1	1.6%
입양	98	32.8%	19	31.7%	10	16.4%
안락사	20	6.7%	12	20.0%	46	75.4%
반환	0	0.0%	2	3.3%	4	6.6%
기증	0	0.0%	0	0.0%	0	0.0%
방사	0	0.0%	0	0.0%	0	0.0%
보호중	7	2.3%	0	0.0%	0	0.0%
기타	38	12.7%	2	3.3%	0	0.0%
합계	299	100.0%	60	100.0%	61	100.0%

구분	3세		4세		5세	
	발생건	비율	발생건	비율	발생건	비율
자연사	5	13.5%	0	0.0%	2	14.3%
입양	7	18.9%	4	21.1%	2	14.3%
안락사	23	62.2%	14	73.7%	10	71.4%
반환	2	5.4%	0	0.0%	0	0.0%
기증	0	0.0%	0	0.0%	0	0.0%
방사	0	0.0%	0	0.0%	0	0.0%
보호중	0	0.0%	1	5.3%	0	0.0%
기타	0	0.0%	0	0.0%	0	0.0%
합계	37	100.0%	19	100.0%	14	100.0%

구분	06-10세		11-15세		16세 이상	
	발생건	비율	발생건	비율	발생건	비율
자연사	2	11.1%	1	16.7%	0	-
입양	4	22.2%	1	16.7%	0	-
안락사	10	55.6%	2	33.3%	0	-
반환	2	11.1%	2	33.3%	0	-
기증	0	0.0%	0	0.0%	0	-
방사	0	0.0%	0	0.0%	0	-
보호중	0	0.0%	0	0.0%	0	-
기타	0	0.0%	0	0.0%	0	-
합계	18	100.0%	6	100.0%	0	-

홍성군

01.축종별 발생 현황

구분	2021년		2022년		증감	증감율
	발생건	비율	발생건	비율		
개	537	100.0%	468	98.3%	-69	-12.8%
고양이	0	0.0%	0	0.0%	0	-
기타	0	0.0%	8	1.7%	8	-
합계	537	100.0%	476	100.0%	-61	-11.4%

02.품종별 발생 현황[개]

구분	2021년		2022년		증감	증감율
	발생건	비율	발생건	비율		
비품종견	463	86.2%	411	87.8%	-52	-11.2%
품종견	74	13.8%	57	12.2%	-17	-23.0%
합계	537	100.0%	468	100.0%	-69	-12.8%

구분	개		고양이		기타	
	발생건	비율	발생건	비율	발생건	비율
1월	39	8.3%	0	-	0	0.0%
2월	38	8.1%	0	-	0	0.0%
3월	40	8.5%	0	-	0	0.0%
4월	37	7.9%	0	-	0	0.0%
5월	53	11.3%	0	-	0	0.0%
6월	44	9.4%	0	-	2	25.0%
7월	25	5.3%	0	-	2	25.0%
8월	39	8.3%	0	-	0	0.0%
9월	18	3.8%	0	-	4	50.0%
10월	37	7.9%	0	-	0	0.0%
11월	46	9.8%	0	-	0	0.0%
12월	52	11.1%	0	-	0	0.0%
합계	468	100.0%	0	-	8	100.0%

04.연령별 발생 현황

구분	개		고양이		기타	
	발생건	비율	발생건	비율	발생건	비율
0세	247	52.8%	0	-	4	50.0%
1세	49	10.5%	0	-	4	50.0%
2세	78	16.7%	0	-	0	0.0%
3세	48	10.3%	0	-	0	0.0%

4세	6	1.3%	0	-	0	0.0%
5세	23	4.9%	0	-	0	0.0%
06-10세	13	2.8%	0	-	0	0.0%
11-15세	4	0.9%	0	-	0	0.0%
16세 이상	0	0.0%	0	-	0	0.0%
합계	468	100.0%	0	-	8	100.0%

05.유실 · 유기동물 처리 현황

구분	2021년		2022년		증감	
	발생건	비율	발생건	비율	발생건	비율
자연사	83	15.5%	99	20.8%	16	19.3%
입양	307	57.2%	209	43.9%	-98	-31.9%
안락사	14	2.6%	0	0.0%	-14	-100.0 %
반환	38	7.1%	33	6.9%	-5	-13.2%
기증	1	0.2%	17	3.6%	16	1600.0 %
방사	0	0.0%	0	0.0%	0	-
보호중	94	17.5%	118	24.8%	24	25.5%
기타	0	0.0%	0	0.0%	0	-
합계	537	100.0%	476	100.0%	-61	-11.4%

06.축종별 유실 · 유기동물 처리 현황

구분	개		고양이		기타	
	발생건	비율	발생건	비율	발생건	비율
자연사	99	21.2%	0	-	0	0.0%
입양	205	43.8%	0	-	4	50.0%
안락사	0	0.0%	0	-	0	0.0%
반환	29	6.2%	0	-	4	50.0%
기증	17	3.6%	0	-	0	0.0%
방사	0	0.0%	0	-	0	0.0%
보호중	118	25.2%	0	-	0	0.0%
기타	0	0.0%	0	-	0	0.0%
합계	468	100.0%	0	-	8	100.0%

구분	2021년		2022년		증감	
	품종건	비품종건	품종건	비품종건	품종건	비품종건
자연사	1	82	2	97	1	15
입양	45	262	24	181	-21	-81
안락사	0	14	0	0	0	-14
반환	22	16	17	12	-5	-4

기증	1	0	0	17	-1	17
방사	0	0	0	0	0	0
보호중	5	89	14	104	9	15
기타	0	0	0	0	0	0
합계	74	463	57	411	-17	-52

08.연령별 처리현황

구분	0세		1세		2세	
	발생건	비율	발생건	비율	발생건	비율
자연사	65	25.9%	12	22.6%	12	15.4%
입양	122	48.6%	18	34.0%	33	42.3%
안락사	0	0.0%	0	0.0%	0	0.0%
반환	2	0.8%	8	15.1%	8	10.3%
기증	13	5.2%	1	1.9%	2	2.6%
방사	0	0.0%	0	0.0%	0	0.0%
보호중	49	19.5%	14	26.4%	23	29.5%
기타	0	0.0%	0	0.0%	0	0.0%
합계	251	100.0%	53	100.0%	78	100.0%

구분	3세		4세		5세	
	발생건	비율	발생건	비율	발생건	비율
자연사	3	6.3%	3	50.0%	2	8.7%
입양	24	50.0%	0	0.0%	6	26.1%
안락사	0	0.0%	0	0.0%	0	0.0%
반환	5	10.4%	0	0.0%	5	21.7%
기증	1	2.1%	0	0.0%	0	0.0%
방사	0	0.0%	0	0.0%	0	0.0%
보호중	15	31.3%	3	50.0%	10	43.5%
기타	0	0.0%	0	0.0%	0	0.0%
합계	48	100.0%	6	100.0%	23	100.0%

구분	06-10세		11-15세		16세 이상	
	발생건	비율	발생건	비율	발생건	비율
자연사	1	7.7%	1	25.0%	0	-
입양	4	30.8%	2	50.0%	0	-
안락사	0	0.0%	0	0.0%	0	-
반환	4	30.8%	1	25.0%	0	-
기증	0	0.0%	0	0.0%	0	-
방사	0	0.0%	0	0.0%	0	-
보호중	4	30.8%	0	0.0%	0	-
기타	0	0.0%	0	0.0%	0	-
합계	13	100.0%	4	100.0%	0	-

전라북도

고창군

01.축종별 발생 현황

구분	2021년		2022년		증감	증감율
	발생건	비율	발생건	비율		
개	323	93.1%	380	97.4%	57	17.6%
고양이	21	6.1%	10	2.6%	-11	-52.4%
기타	3	0.9%	0	0.0%	-3	-100.0%
합계	347	100.0%	390	100.0%	43	12.4%

02.품종별 발생 현황[개]

구분	2021년		2022년		증감	증감율
	발생건	비율	발생건	비율		
비품종견	284	87.9%	349	91.8%	65	22.9%
품종견	39	12.1%	31	8.2%	-8	-20.5%
합계	323	100.0%	380	100.0%	57	17.6%

03.월별 발생 현황

구분	개		고양이		기타	
	발생건	비율	발생건	비율	발생건	비율
1월	17	4.5%	0	0.0%	0	-
2월	18	4.7%	0	0.0%	0	-
3월	33	8.7%	1	10.0%	0	-
4월	15	3.9%	0	0.0%	0	-
5월	36	9.5%	0	0.0%	0	-
6월	49	12.9%	1	10.0%	0	-
7월	41	10.8%	5	50.0%	0	-
8월	45	11.8%	0	0.0%	0	-
9월	31	8.2%	0	0.0%	0	-
10월	22	5.8%	0	0.0%	0	-
11월	52	13.7%	2	20.0%	0	-
12월	21	5.5%	1	10.0%	0	-
합계	380	100.0%	10	100.0%	0	-

04.연령별 발생 현황

구분	개		고양이		기타	
	발생건	비율	발생건	비율	발생건	비율
0세	200	52.6%	9	90.0%	0	-
1세	81	21.3%	0	0.0%	0	-
2세	50	13.2%	0	0.0%	0	-

3세	35	9.2%	1	10.0%	0	-
4세	1	0.3%	0	0.0%	0	-
5세	0	0.0%	0	0.0%	0	-
06-10세	13	3.4%	0	0.0%	0	-
11-15세	0	0.0%	0	0.0%	0	-
16세 이상	0	0.0%	0	0.0%	0	-
합계	380	100.0%	10	100.0%	0	-

05.유실·유기동물 처리 현황

구분	2021년		2022년		증감	
	발생건	비율	발생건	비율	발생건	비율
자연사	152	43.8%	108	27.7%	-44	-28.9%
입양	50	14.4%	43	11.0%	-7	-14.0%
안락사	92	26.5%	191	49.0%	99	107.6%
반환	24	6.9%	15	3.8%	-9	-37.5%
기증	0	0.0%	3	0.8%	3	-
방사	5	1.4%	2	0.5%	-3	-60.0%
보호중	24	6.9%	28	7.2%	4	16.7%
기타	0	0.0%	0	0.0%	0	-
합계	347	100.0%	390	100.0%	43	12.4%

06.축종별 유실·유기동물 처리 현황

구분	개		고양이		기타	
	발생건	비율	발생건	비율	발생건	비율
자연사	104	27.4%	4	40.0%	0	-
입양	40	10.5%	3	30.0%	0	-
안락사	191	50.3%	0	0.0%	0	-
반환	15	3.9%	0	0.0%	0	-
기증	3	0.8%	0	0.0%	0	-
방사	0	0.0%	2	20.0%	0	-
보호중	27	7.1%	1	10.0%	0	-
기타	0	0.0%	0	0.0%	0	-
합계	380	100.0%	10	100.0%	0	-

구분	2021년		2022년		증감	
	품종건	비품종건	품종건	비품종건	품종건	비품종건
자연사	4	138	7	97	3	-41
입양	15	30	10	30	-5	0
안락사	3	89	1	190	-2	101
반환	14	8	9	6	-5	-2

기증	0	0	3	0	3	0
방사	0	0	0	0	0	0
보호중	3	19	1	26	-2	7
기타	0	0	0	0	0	0
합계	39	284	31	349	-8	65

08.연령별 처리현황

구분	0세		1세		2세	
	발생건	비율	발생건	비율	발생건	비율
자연사	72	34.4%	14	17.3%	11	22.0%
입양	20	9.6%	9	11.1%	7	14.0%
안락사	93	44.5%	52	64.2%	26	52.0%
반환	2	1.0%	2	2.5%	4	8.0%
기증	0	0.0%	0	0.0%	2	4.0%
방사	2	1.0%	0	0.0%	0	0.0%
보호중	20	9.6%	4	4.9%	0	0.0%
기타	0	0.0%	0	0.0%	0	0.0%
합계	209	100.0%	81	100.0%	50	100.0%

구분	3세		4세		5세	
	발생건	비율	발생건	비율	발생건	비율
자연사	8	22.2%	1	100.0%	0	-
입양	5	13.9%	0	0.0%	0	-
안락사	16	44.4%	0	0.0%	0	-
반환	3	8.3%	0	0.0%	0	-
기증	1	2.8%	0	0.0%	0	-
방사	0	0.0%	0	0.0%	0	-
보호중	3	8.3%	0	0.0%	0	-
기타	0	0.0%	0	0.0%	0	-
합계	36	100.0%	1	100.0%	0	-

구분	06-10세		11-15세		16세 이상	
	발생건	비율	발생건	비율	발생건	비율
자연사	2	15.4%	0	-	0	-
입양	2	15.4%	0	-	0	-
안락사	4	30.8%	0	-	0	-
반환	4	30.8%	0	-	0	-
기증	0	0.0%	0	-	0	-
방사	0	0.0%	0	-	0	-
보호중	1	7.7%	0	-	0	-
기타	0	0.0%	0	-	0	-
합계	13	100.0%	0	-	0	-

군산시

01.축종별 발생 현황

구분	2021년		2022년		증감	증감율
	발생건	비율	발생건	비율		
개	849	69.3%	861	69.3%	12	1.4%
고양이	375	30.6%	373	30.0%	-2	-0.5%
기타	1	0.1%	8	0.6%	7	700.0%
합계	1225	100.0%	1242	100.0%	17	1.4%

02.품종별 발생 현황[개]

구분	2021년		2022년		증감	증감율
	발생건	비율	발생건	비율		
비품종견	715	84.2%	769	89.3%	54	7.6%
품종견	134	15.8%	92	10.7%	-42	-31.3%
합계	849	100.0%	861	100.0%	12	1.4%

03.월별 발생 현황

구분	개		고양이		기타	
	발생건	비율	발생건	비율	발생건	비율
1월	79	9.2%	8	2.1%	0	0.0%
2월	53	6.2%	18	4.8%	0	0.0%
3월	95	11.0%	16	4.3%	0	0.0%
4월	78	9.1%	12	3.2%	1	12.5%
5월	52	6.0%	37	9.9%	0	0.0%
6월	99	11.5%	55	14.7%	0	0.0%
7월	54	6.3%	41	11.0%	5	62.5%
8월	81	9.4%	43	11.5%	0	0.0%
9월	84	9.8%	39	10.5%	0	0.0%
10월	46	5.3%	39	10.5%	0	0.0%
11월	74	8.6%	41	11.0%	2	25.0%
12월	66	7.7%	24	6.4%	0	0.0%
합계	861	100.0%	373	100.0%	8	100.0%

04.연령별 발생 현황

구분	개		고양이		기타	
	발생건	비율	발생건	비율	발생건	비율
0세	496	57.6%	256	68.6%	1	12.5%
1세	130	15.1%	50	13.4%	6	75.0%
2세	128	14.9%	58	15.5%	0	0.0%

3세	52	6.0%	7	1.9%	1	12.5%
4세	19	2.2%	2	0.5%	0	0.0%
5세	12	1.4%	0	0.0%	0	0.0%
06-10세	23	2.7%	0	0.0%	0	0.0%
11-15세	0	0.0%	0	0.0%	0	0.0%
16세 이상	1	0.1%	0	0.0%	0	0.0%
합계	861	100.0%	373	100.0%	8	100.0%

05.유실 · 유기동물 처리 현황

구분	2021년		2022년		증감	
	발생건	비율	발생건	비율	발생건	비율
자연사	291	23.8%	314	25.3%	23	7.9%
입양	377	30.8%	358	28.8%	-19	-5.0%
안락사	10	0.8%	148	11.9%	138	1380.0%
반환	102	8.3%	82	6.6%	-20	-19.6%
기증	0	0.0%	0	0.0%	0	-
방사	21	1.7%	37	3.0%	16	76.2%
보호중	424	34.6%	301	24.2%	-123	-29.0%
기타	0	0.0%	2	0.2%	2	-
합계	1225	100.0%	1242	100.0%	17	1.4%

06.축종별 유실 · 유기동물 처리 현황

구분	개		고양이		기타	
	발생건	비율	발생건	비율	발생건	비율
자연사	132	15.3%	180	48.3%	2	25.0%
입양	246	28.6%	107	28.7%	5	62.5%
안락사	133	15.4%	15	4.0%	0	0.0%
반환	73	8.5%	9	2.4%	0	0.0%
기증	0	0.0%	0	0.0%	0	0.0%
방사	0	0.0%	36	9.7%	1	12.5%
보호중	275	31.9%	26	7.0%	0	0.0%
기타	2	0.2%	0	0.0%	0	0.0%
합계	861	100.0%	373	100.0%	8	100.0%

구분	2021년		2022년		증감	
	품종건	비품종건	품종건	비품종건	품종건	비품종건
자연사	11	95	11	121	0	26
입양	48	202	39	207	-9	5
안락사	2	7	4	129	2	122

반환	53	41	32	41	-21	0
기증	0	0	0	0	0	0
방사	0	0	0	0	0	0
보호중	20	370	6	269	-14	-101
기타	0	0	0	2	0	2
합계	134	715	92	769	-42	54

08.연령별 처리현황

구분	0세		1세		2세	
	발생건	비율	발생건	비율	발생건	비율
자연사	224	29.7%	40	21.5%	27	14.5%
입양	254	33.7%	38	20.4%	38	20.4%
안락사	61	8.1%	31	16.7%	37	19.9%
반환	10	1.3%	24	12.9%	22	11.8%
기증	0	0.0%	0	0.0%	0	0.0%
방사	5	0.7%	13	7.0%	18	9.7%
보호중	199	26.4%	39	21.0%	43	23.1%
기타	0	0.0%	1	0.5%	1	0.5%
합계	753	100.0%	186	100.0%	186	100.0%

구분	3세		4세		5세	
	발생건	비율	발생건	비율	발생건	비율
자연사	9	15.0%	5	23.8%	1	8.3%
입양	8	13.3%	7	33.3%	7	58.3%
안락사	15	25.0%	2	9.5%	1	8.3%
반환	10	16.7%	5	23.8%	3	25.0%
기증	0	0.0%	0	0.0%	0	0.0%
방사	1	1.7%	0	0.0%	0	0.0%
보호중	17	28.3%	2	9.5%	0	0.0%
기타	0	0.0%	0	0.0%	0	0.0%
합계	60	100.0%	21	100.0%	12	100.0%

구분	06-10세		11-15세		16세 이상	
	발생건	비율	발생건	비율	발생건	비율
자연사	8	34.8%	0	-	0	0.0%
입양	5	21.7%	0	-	1	100.0%
안락사	1	4.3%	0	-	0	0.0%
반환	8	34.8%	0	-	0	0.0%
기증	0	0.0%	0	-	0	0.0%
방사	0	0.0%	0	-	0	0.0%
보호중	1	4.3%	0	-	0	0.0%
기타	0	0.0%	0	-	0	0.0%
합계	23	100.0%	0	-	1	100.0%

김제시

01.축종별 발생 현황

구분	2021년		2022년		증감	증감율
	발생건	비율	발생건	비율		
개	495	96.7%	473	98.3%	-22	-4.4%
고양이	17	3.3%	8	1.7%	-9	-52.9%
기타	0	0.0%	0	0.0%	0	-
합계	512	100.0%	481	100.0%	-31	-6.1%

02.품종별 발생 현황[개]

구분	2021년		2022년		증감	증감율
	발생건	비율	발생건	비율		
비품종견	466	94.1%	453	95.8%	-13	-2.8%
품종견	29	5.9%	20	4.2%	-9	-31.0%
합계	495	100.0%	473	100.0%	-22	-4.4%

03.월별 발생 현황

구분	개		고양이		기타	
	발생건	비율	발생건	비율	발생건	비율
1월	54	11.4%	0	0.0%	0	-
2월	40	8.5%	0	0.0%	0	-
3월	54	11.4%	0	0.0%	0	-
4월	54	11.4%	1	12.5%	0	-
5월	46	9.7%	0	0.0%	0	-
6월	44	9.3%	5	62.5%	0	-
7월	38	8.0%	1	12.5%	0	-
8월	23	4.9%	0	0.0%	0	-
9월	21	4.4%	0	0.0%	0	-
10월	36	7.6%	0	0.0%	0	-
11월	27	5.7%	0	0.0%	0	-
12월	36	7.6%	1	12.5%	0	-
합계	473	100.0%	8	100.0%	0	-

04.연령별 발생 현황

구분	개		고양이		기타	
	발생건	비율	발생건	비율	발생건	비율
0세	270	57.1%	7	87.5%	0	-
1세	54	11.4%	1	12.5%	0	-
2세	91	19.2%	0	0.0%	0	-

3세	44	9.3%	0	0.0%	0	-
4세	4	0.8%	0	0.0%	0	-
5세	6	1.3%	0	0.0%	0	-
06-10세	4	0.8%	0	0.0%	0	-
11-15세	0	0.0%	0	0.0%	0	-
16세 이상	0	0.0%	0	0.0%	0	-
합계	473	100.0%	8	100.0%	0	-

05.유실 · 유기동물 처리 현황

구분	2021년		2022년		증감	
	발생건	비율	발생건	비율	발생건	비율
자연사	61	11.9%	93	19.3%	32	52.5%
입양	342	66.8%	250	52.0%	-92	-26.9%
안락사	0	0.0%	0	0.0%	0	-
반환	24	4.7%	20	4.2%	-4	-16.7%
기증	0	0.0%	0	0.0%	0	-
방사	0	0.0%	0	0.0%	0	-
보호중	85	16.6%	118	24.5%	33	38.8%
기타	0	0.0%	0	0.0%	0	-
합계	512	100.0%	481	100.0%	-31	-6.1%

06.축종별 유실 · 유기동물 처리 현황

구분	개		고양이		기타	
	발생건	비율	발생건	비율	발생건	비율
자연사	93	19.7%	0	0.0%	0	-
입양	246	52.0%	4	50.0%	0	-
안락사	0	0.0%	0	0.0%	0	-
반환	20	4.2%	0	0.0%	0	-
기증	0	0.0%	0	0.0%	0	-
방사	0	0.0%	0	0.0%	0	-
보호중	114	24.1%	4	50.0%	0	-
기타	0	0.0%	0	0.0%	0	-
합계	473	100.0%	8	100.0%	0	-

구분	2021년		2022년		증감	
	품종건	비품종건	품종건	비품종건	품종건	비품종건
자연사	1	56	0	93	-1	37
입양	22	308	7	239	-15	-69
안락사	0	0	0	0	0	0
반환	6	18	9	11	3	-7

기증	0	0	0	0	0	0
방사	0	0	0	0	0	0
보호중	0	84	4	110	4	26
기타	0	0	0	0	0	0
합계	29	466	20	453	-9	-13

08.연령별 처리현황

구분	0세		1세		2세	
	발생건	비율	발생건	비율	발생건	비율
자연사	80	28.9%	5	9.1%	3	3.3%
입양	159	57.4%	23	41.8%	39	42.9%
안락사	0	0.0%	0	0.0%	0	0.0%
반환	1	0.4%	4	7.3%	8	8.8%
기증	0	0.0%	0	0.0%	0	0.0%
방사	0	0.0%	0	0.0%	0	0.0%
보호중	37	13.4%	23	41.8%	41	45.1%
기타	0	0.0%	0	0.0%	0	0.0%
합계	277	100.0%	55	100.0%	91	100.0%

구분	3세		4세		5세	
	발생건	비율	발생건	비율	발생건	비율
자연사	5	11.4%	0	0.0%	0	0.0%
입양	19	43.2%	3	75.0%	5	83.3%
안락사	0	0.0%	0	0.0%	0	0.0%
반환	5	11.4%	1	25.0%	0	0.0%
기증	0	0.0%	0	0.0%	0	0.0%
방사	0	0.0%	0	0.0%	0	0.0%
보호중	15	34.1%	0	0.0%	1	16.7%
기타	0	0.0%	0	0.0%	0	0.0%
합계	44	100.0%	4	100.0%	6	100.0%

구분	06-10세		11-15세		16세 이상	
	발생건	비율	발생건	비율	발생건	비율
자연사	0	0.0%	0	-	0	-
입양	2	50.0%	0	-	0	-
안락사	0	0.0%	0	-	0	-
반환	1	25.0%	0	-	0	-
기증	0	0.0%	0	-	0	-
방사	0	0.0%	0	-	0	-
보호중	1	25.0%	0	-	0	-
기타	0	0.0%	0	-	0	-
합계	4	100.0%	0	-	0	-

남원시

01.축종별 발생 현황

구분	2021년		2022년		증감	증감율
	발생건	비율	발생건	비율		
개	541	74.7%	550	81.4%	9	1.7%
고양이	180	24.9%	124	18.3%	-56	-31.1%
기타	3	0.4%	2	0.3%	-1	-33.3%
합계	724	100.0%	676	100.0%	-48	-6.6%

02.품종별 발생 현황[개]

구분	2021년		2022년		증감	증감율
	발생건	비율	발생건	비율		
비품종견	506	93.5%	493	89.6%	-13	-2.6%
품종견	35	6.5%	57	10.4%	22	62.9%
합계	541	100.0%	550	100.0%	9	1.7%

03.월별 발생 현황

구분	개		고양이		기타	
	발생건	비율	발생건	비율	발생건	비율
1월	44	8.0%	2	1.6%	0	0.0%
2월	40	7.3%	2	1.6%	0	0.0%
3월	53	9.6%	4	3.2%	1	50.0%
4월	53	9.6%	2	1.6%	0	0.0%
5월	67	12.2%	24	19.4%	0	0.0%
6월	57	10.4%	16	12.9%	0	0.0%
7월	44	8.0%	11	8.9%	0	0.0%
8월	56	10.2%	4	3.2%	0	0.0%
9월	27	4.9%	21	16.9%	0	0.0%
10월	46	8.4%	21	16.9%	0	0.0%
11월	34	6.2%	11	8.9%	1	50.0%
12월	29	5.3%	6	4.8%	0	0.0%
합계	550	100.0%	124	100.0%	2	100.0%

04.연령별 발생 현황

구분	개		고양이		기타	
	발생건	비율	발생건	비율	발생건	비율
0세	368	66.9%	113	91.1%	0	0.0%
1세	22	4.0%	3	2.4%	1	50.0%
2세	40	7.3%	2	1.6%	1	50.0%

3세	22	4.0%	3	2.4%	0	0.0%
4세	29	5.3%	2	1.6%	0	0.0%
5세	27	4.9%	1	0.8%	0	0.0%
06-10세	42	7.6%	0	0.0%	0	0.0%
11-15세	0	0.0%	0	0.0%	0	0.0%
16세 이상	0	0.0%	0	0.0%	0	0.0%
합계	550	100.0%	124	100.0%	2	100.0%

05.유실 · 유기동물 처리 현황

구분	2021년		2022년		증감	
	발생건	비율	발생건	비율	발생건	비율
자연사	106	14.6%	94	13.9%	-12	-11.3%
입양	342	47.2%	323	47.8%	-19	-5.6%
안락사	163	22.5%	169	25.0%	6	3.7%
반환	28	3.9%	48	7.1%	20	71.4%
기증	1	0.1%	1	0.1%	0	0.0%
방사	26	3.6%	15	2.2%	-11	-42.3%
보호중	58	8.0%	26	3.8%	-32	-55.2%
기타	0	0.0%	0	0.0%	0	-
합계	724	100.0%	676	100.0%	-48	-6.6%

06.축종별 유실 · 유기동물 처리 현황

구분	개		고양이		기타	
	발생건	비율	발생건	비율	발생건	비율
자연사	43	7.8%	51	41.1%	0	0.0%
입양	268	48.7%	54	43.5%	1	50.0%
안락사	167	30.4%	2	1.6%	0	0.0%
반환	47	8.5%	0	0.0%	1	50.0%
기증	1	0.2%	0	0.0%	0	0.0%
방사	0	0.0%	15	12.1%	0	0.0%
보호중	24	4.4%	2	1.6%	0	0.0%
기타	0	0.0%	0	0.0%	0	0.0%
합계	550	100.0%	124	100.0%	2	100.0%

구분	2021년		2022년		증감	
	품종건	비품종건	품종건	비품종건	품종건	비품종건
자연사	1	44	4	39	3	-5
입양	9	245	17	251	8	6
안락사	7	155	4	163	-3	8
반환	17	11	31	16	14	5

기증	1	0	0	1	-1	1
방사	0	0	0	0	0	0
보호중	0	51	1	23	1	-28
기타	0	0	0	0	0	0
합계	35	506	57	493	22	-13

08.연령별 처리현황

구분	0세		1세		2세	
	발생건	비율	발생건	비율	발생건	비율
자연사	76	15.8%	1	3.8%	5	11.6%
입양	286	59.5%	5	19.2%	8	18.6%
안락사	83	17.3%	14	53.8%	22	51.2%
반환	5	1.0%	3	11.5%	6	14.0%
기증	0	0.0%	0	0.0%	0	0.0%
방사	12	2.5%	2	7.7%	0	0.0%
보호중	19	4.0%	1	3.8%	2	4.7%
기타	0	0.0%	0	0.0%	0	0.0%
합계	481	100.0%	26	100.0%	43	100.0%

구분	3세		4세		5세	
	발생건	비율	발생건	비율	발생건	비율
자연사	3	12.0%	1	3.2%	3	10.7%
입양	9	36.0%	10	32.3%	3	10.7%
안락사	10	40.0%	8	25.8%	11	39.3%
반환	3	12.0%	8	25.8%	9	32.1%
기증	0	0.0%	1	3.2%	0	0.0%
방사	0	0.0%	1	3.2%	0	0.0%
보호중	0	0.0%	2	6.5%	2	7.1%
기타	0	0.0%	0	0.0%	0	0.0%
합계	25	100.0%	31	100.0%	28	100.0%

구분	06-10세		11-15세		16세 이상	
	발생건	비율	발생건	비율	발생건	비율
자연사	5	11.9%	0	-	0	-
입양	2	4.8%	0	-	0	-
안락사	21	50.0%	0	-	0	-
반환	14	33.3%	0	-	0	-
기증	0	0.0%	0	-	0	-
방사	0	0.0%	0	-	0	-
보호중	0	0.0%	0	-	0	-
기타	0	0.0%	0	-	0	-
합계	42	100.0%	0	-	0	-

무주군

01.축종별 발생 현황

구분	2021년		2022년		증감	증감율
	발생건	비율	발생건	비율		
개	36	100.0%	24	100.0%	-12	-33.3%
고양이	0	0.0%	0	0.0%	0	-
기타	0	0.0%	0	0.0%	0	-
합계	36	100.0%	24	100.0%	-12	-33.3%

02.품종별 발생 현황[개]

구분	2021년		2022년		증감	증감율
	발생건	비율	발생건	비율		
비품종견	25	69.4%	15	62.5%	-10	-40.0%
품종견	11	30.6%	9	37.5%	-2	-18.2%
합계	36	100.0%	24	100.0%	-12	-33.3%

03.월별 발생 현황

구분	개		고양이		기타	
	발생건	비율	발생건	비율	발생건	비율
1월	3	12.5%	0	-	0	-
2월	2	8.3%	0	-	0	-
3월	1	4.2%	0	-	0	-
4월	0	0.0%	0	-	0	-
5월	5	20.8%	0	-	0	-
6월	4	16.7%	0	-	0	-
7월	2	8.3%	0	-	0	-
8월	3	12.5%	0	-	0	-
9월	2	8.3%	0	-	0	-
10월	1	4.2%	0	-	0	-
11월	1	4.2%	0	-	0	-
12월	0	0.0%	0	-	0	-
합계	24	100.0%	0	-	0	-

04.연령별 발생 현황

구분	개		고양이		기타	
	발생건	비율	발생건	비율	발생건	비율
0세	3	12.5%	0	-	0	-
1세	3	12.5%	0	-	0	-
2세	6	25.0%	0	-	0	-

3세	8	33.3%	0	-	0	-
4세	0	0.0%	0	-	0	-
5세	4	16.7%	0	-	0	-
06-10세	0	0.0%	0	-	0	-
11-15세	0	0.0%	0	-	0	-
16세 이상	0	0.0%	0	-	0	-
합계	24	100.0%	0	-	0	-

05.유실 · 유기동물 처리 현황

구분	2021년		2022년		증감	
	발생건	비율	발생건	비율	발생건	비율
자연사	2	5.6%	0	0.0%	-2	-100.0%
입양	22	61.1%	13	54.2%	-9	-40.9%
안락사	0	0.0%	0	0.0%	0	-
반환	10	27.8%	11	45.8%	1	10.0%
기증	0	0.0%	0	0.0%	0	-
방사	0	0.0%	0	0.0%	0	-
보호중	2	5.6%	0	0.0%	-2	-100.0%
기타	0	0.0%	0	0.0%	0	-
합계	36	100.0%	24	100.0%	-12	-33.3%

06.축종별 유실 · 유기동물 처리 현황

구분	개		고양이		기타	
	발생건	비율	발생건	비율	발생건	비율
자연사	0	0.0%	0	-	0	-
입양	13	54.2%	0	-	0	-
안락사	0	0.0%	0	-	0	-
반환	11	45.8%	0	-	0	-
기증	0	0.0%	0	-	0	-
방사	0	0.0%	0	-	0	-
보호중	0	0.0%	0	-	0	-
기타	0	0.0%	0	-	0	-
합계	24	100.0%	0	-	0	-

구분	2021년		2022년		증감	
	품종건	비품종건	품종건	비품종건	품종건	비품종건
자연사	1	1	0	0	-1	-1
입양	6	16	5	8	-1	-8
안락사	0	0	0	0	0	0

반환	4	6	4	7	0	1
기증	0	0	0	0	0	0
방사	0	0	0	0	0	0
보호중	0	2	0	0	0	-2
기타	0	0	0	0	0	0
합계	11	25	9	15	-2	-10

08.연령별 처리현황

구분	0세		1세		2세	
	발생건	비율	발생건	비율	발생건	비율
자연사	0	0.0%	0	0.0%	0	0.0%
입양	2	66.7%	3	100.0%	3	50.0%
안락사	0	0.0%	0	0.0%	0	0.0%
반환	1	33.3%	0	0.0%	3	50.0%
기증	0	0.0%	0	0.0%	0	0.0%
방사	0	0.0%	0	0.0%	0	0.0%
보호중	0	0.0%	0	0.0%	0	0.0%
기타	0	0.0%	0	0.0%	0	0.0%
합계	3	100.0%	3	100.0%	6	100.0%

구분	3세		4세		5세	
	발생건	비율	발생건	비율	발생건	비율
자연사	0	0.0%	0	-	0	0.0%
입양	1	12.5%	0	-	4	100.0%
안락사	0	0.0%	0	-	0	0.0%
반환	7	87.5%	0	-	0	0.0%
기증	0	0.0%	0	-	0	0.0%
방사	0	0.0%	0	-	0	0.0%
보호중	0	0.0%	0	-	0	0.0%
기타	0	0.0%	0	-	0	0.0%
합계	8	100.0%	0	-	4	100.0%

구분	06-10세		11-15세		16세 이상	
	발생건	비율	발생건	비율	발생건	비율
자연사	0	-	0	-	0	-
입양	0	-	0	-	0	-
안락사	0	-	0	-	0	-
반환	0	-	0	-	0	-
기증	0	-	0	-	0	-
방사	0	-	0	-	0	-
보호중	0	-	0	-	0	-
기타	0	-	0	-	0	-
합계	0	-	0	-	0	-

부안군

01.축종별 발생 현황

구분	2021년		2022년		증감	증감율
	발생건	비율	발생건	비율		
개	270	95.1%	727	87.0%	457	169.3%
고양이	13	4.6%	103	12.3%	90	692.3%
기타	1	0.4%	6	0.7%	5	500.0%
합계	284	100.0%	836	100.0%	552	194.4%

02.품종별 발생 현황[개]

구분	2021년		2022년		증감	증감율
	발생건	비율	발생건	비율		
비품종견	245	90.7%	686	94.4%	441	180.0%
품종견	25	9.3%	41	5.6%	16	64.0%
합계	270	100.0%	727	100.0%	457	169.3%

03.월별 발생 현황

구분	개		고양이		기타	
	발생건	비율	발생건	비율	발생건	비율
1월	57	7.8%	0	0.0%	0	0.0%
2월	33	4.5%	0	0.0%	0	0.0%
3월	66	9.1%	6	5.8%	2	33.3%
4월	45	6.2%	13	12.6%	0	0.0%
5월	72	9.9%	11	10.7%	0	0.0%
6월	54	7.4%	15	14.6%	3	50.0%
7월	54	7.4%	0	0.0%	0	0.0%
8월	79	10.9%	13	12.6%	0	0.0%
9월	66	9.1%	12	11.7%	0	0.0%
10월	57	7.8%	26	25.2%	1	16.7%
11월	66	9.1%	6	5.8%	0	0.0%
12월	78	10.7%	1	1.0%	0	0.0%
합계	727	100.0%	103	100.0%	6	100.0%

04.연령별 발생 현황

구분	개		고양이		기타	
	발생건	비율	발생건	비율	발생건	비율
0세	397	54.6%	89	86.4%	3	50.0%
1세	136	18.7%	2	1.9%	3	50.0%
2세	108	14.9%	4	3.9%	0	0.0%

3세	61	8.4%	8	7.8%	0	0.0%
4세	16	2.2%	0	0.0%	0	0.0%
5세	7	1.0%	0	0.0%	0	0.0%
06-10세	2	0.3%	0	0.0%	0	0.0%
11-15세	0	0.0%	0	0.0%	0	0.0%
16세 이상	0	0.0%	0	0.0%	0	0.0%
합계	727	100.0%	103	100.0%	6	100.0%

05.유실 · 유기동물 처리 현황

구분	2021년		2022년		증감	
	발생건	비율	발생건	비율	발생건	비율
자연사	122	43.0%	264	31.6%	142	116.4%
입양	58	20.4%	151	18.1%	93	160.3%
안락사	47	16.5%	194	23.2%	147	312.8%
반환	15	5.3%	38	4.5%	23	153.3%
기증	1	0.4%	8	1.0%	7	700.0%
방사	2	0.7%	43	5.1%	41	2050.0%
보호중	39	13.7%	138	16.5%	99	253.8%
기타	0	0.0%	0	0.0%	0	-
합계	284	100.0%	836	100.0%	552	194.4%

06.축종별 유실 · 유기동물 처리 현황

구분	개		고양이		기타	
	발생건	비율	발생건	비율	발생건	비율
자연사	219	30.1%	41	39.8%	4	66.7%
입양	137	18.8%	14	13.6%	0	0.0%
안락사	194	26.7%	0	0.0%	0	0.0%
반환	30	4.1%	6	5.8%	2	33.3%
기증	8	1.1%	0	0.0%	0	0.0%
방사	1	0.1%	42	40.8%	0	0.0%
보호중	138	19.0%	0	0.0%	0	0.0%
기타	0	0.0%	0	0.0%	0	0.0%
합계	727	100.0%	103	100.0%	6	100.0%

구분	2021년		2022년		증감	
	품종건	비품종건	품종건	비품종건	품종건	비품종건
자연사	3	117	3	216	0	99
입양	7	42	22	115	15	73
안락사	2	45	1	193	-1	148

반환	11	4	12	18	1	14
기증	1	0	1	7	0	7
방사	0	0	0	1	0	1
보호중	1	37	2	136	1	99
기타	0	0	0	0	0	0
합계	25	245	41	686	16	441

08.연령별 처리현황

구분	0세		1세		2세	
	발생건	비율	발생건	비율	발생건	비율
자연사	214	43.8%	28	19.9%	13	11.6%
입양	71	14.5%	33	23.4%	21	18.8%
안락사	65	13.3%	53	37.6%	39	34.8%
반환	10	2.0%	8	5.7%	13	11.6%
기증	6	1.2%	1	0.7%	1	0.9%
방사	33	6.7%	3	2.1%	2	1.8%
보호중	90	18.4%	15	10.6%	23	20.5%
기타	0	0.0%	0	0.0%	0	0.0%
합계	489	100.0%	141	100.0%	112	100.0%

구분	3세		4세		5세	
	발생건	비율	발생건	비율	발생건	비율
자연사	8	11.6%	0	0.0%	0	0.0%
입양	18	26.1%	5	31.3%	2	28.6%
안락사	25	36.2%	8	50.0%	4	57.1%
반환	6	8.7%	0	0.0%	1	14.3%
기증	0	0.0%	0	0.0%	0	0.0%
방사	5	7.2%	0	0.0%	0	0.0%
보호중	7	10.1%	3	18.8%	0	0.0%
기타	0	0.0%	0	0.0%	0	0.0%
합계	69	100.0%	16	100.0%	7	100.0%

구분	06-10세		11-15세		16세 이상	
	발생건	비율	발생건	비율	발생건	비율
자연사	1	50.0%	0	-	0	-
입양	1	50.0%	0	-	0	-
안락사	0	0.0%	0	-	0	-
반환	0	0.0%	0	-	0	-
기증	0	0.0%	0	-	0	-
방사	0	0.0%	0	-	0	-
보호중	0	0.0%	0	-	0	-
기타	0	0.0%	0	-	0	-
합계	2	100.0%	0	-	0	-

순창군

01.축종별 발생 현황

구분	2021년		2022년		증감	증감율
	발생건	비율	발생건	비율		
개	84	100.0%	49	100.0%	-35	-41.7%
고양이	0	0.0%	0	0.0%	0	-
기타	0	0.0%	0	0.0%	0	-
합계	84	100.0%	49	100.0%	-35	-41.7%

02.품종별 발생 현황[개]

구분	2021년		2022년		증감	증감율
	발생건	비율	발생건	비율		
비품종견	67	79.8%	42	85.7%	-25	-37.3%
품종견	17	20.2%	7	14.3%	-10	-58.8%
합계	84	100.0%	49	100.0%	-35	-41.7%

03.월별 발생 현황

구분	개		고양이		기타	
	발생건	비율	발생건	비율	발생건	비율
1월	11	22.4%	0	-	0	-
2월	7	14.3%	0	-	0	-
3월	5	10.2%	0	-	0	-
4월	8	16.3%	0	-	0	-
5월	1	2.0%	0	-	0	-
6월	4	8.2%	0	-	0	-
7월	1	2.0%	0	-	0	-
8월	4	8.2%	0	-	0	-
9월	4	8.2%	0	-	0	-
10월	3	6.1%	0	-	0	-
11월	1	2.0%	0	-	0	-
12월	0	0.0%	0	-	0	-
합계	49	100.0%	0	-	0	-

04.연령별 발생 현황

구분	개		고양이		기타	
	발생건	비율	발생건	비율	발생건	비율
0세	16	32.7%	0	-	0	-
1세	12	24.5%	0	-	0	-
2세	10	20.4%	0	-	0	-

3세	8	16.3%	0	-	0	-
4세	1	2.0%	0	-	0	-
5세	1	2.0%	0	-	0	-
06-10세	1	2.0%	0	-	0	-
11-15세	0	0.0%	0	-	0	-
16세 이상	0	0.0%	0	-	0	-
합계	49	100.0%	0	-	0	-

05.유실 · 유기동물 처리 현황

구분	2021년		2022년		증감	
	발생건	비율	발생건	비율	발생건	비율
자연사	9	10.7%	0	0.0%	-9	-100.0%
입양	40	47.6%	11	22.4%	-29	-72.5%
안락사	0	0.0%	0	0.0%	0	-
반환	3	3.6%	4	8.2%	1	33.3%
기증	0	0.0%	0	0.0%	0	-
방사	0	0.0%	0	0.0%	0	-
보호중	32	38.1%	34	69.4%	2	6.3%
기타	0	0.0%	0	0.0%	0	-
합계	84	100.0%	49	100.0%	-35	-41.7%

06.축종별 유실 · 유기동물 처리 현황

구분	개		고양이		기타	
	발생건	비율	발생건	비율	발생건	비율
자연사	0	0.0%	0	-	0	-
입양	11	22.4%	0	-	0	-
안락사	0	0.0%	0	-	0	-
반환	4	8.2%	0	-	0	-
기증	0	0.0%	0	-	0	-
방사	0	0.0%	0	-	0	-
보호중	34	69.4%	0	-	0	-
기타	0	0.0%	0	-	0	-
합계	49	100.0%	0	-	0	-

구분	2021년		2022년		증감	
	품종건	비품종건	품종건	비품종건	품종건	비품종건
자연사	1	8	0	0	-1	-8
입양	12	28	1	10	-11	-18
안락사	0	0	0	0	0	0

반환	2	1	1	3	-1	2
기증	0	0	0	0	0	0
방사	0	0	0	0	0	0
보호중	2	30	5	29	3	-1
기타	0	0	0	0	0	0
합계	17	67	7	42	-10	-25

08.연령별 처리현황

구분	0세		1세		2세	
	발생건	비율	발생건	비율	발생건	비율
자연사	0	0.0%	0	0.0%	0	0.0%
입양	4	25.0%	2	16.7%	1	10.0%
안락사	0	0.0%	0	0.0%	0	0.0%
반환	0	0.0%	2	16.7%	2	20.0%
기증	0	0.0%	0	0.0%	0	0.0%
방사	0	0.0%	0	0.0%	0	0.0%
보호중	12	75.0%	8	66.7%	7	70.0%
기타	0	0.0%	0	0.0%	0	0.0%
합계	16	100.0%	12	100.0%	10	100.0%

구분	3세		4세		5세	
	발생건	비율	발생건	비율	발생건	비율
자연사	0	0.0%	0	0.0%	0	0.0%
입양	2	25.0%	1	100.0%	0	0.0%
안락사	0	0.0%	0	0.0%	0	0.0%
반환	0	0.0%	0	0.0%	0	0.0%
기증	0	0.0%	0	0.0%	0	0.0%
방사	0	0.0%	0	0.0%	0	0.0%
보호중	6	75.0%	0	0.0%	1	100.0%
기타	0	0.0%	0	0.0%	0	0.0%
합계	8	100.0%	1	100.0%	1	100.0%

구분	06-10세		11-15세		16세 이상	
	발생건	비율	발생건	비율	발생건	비율
자연사	0	0.0%	0	-	0	-
입양	1	100.0%	0	-	0	-
안락사	0	0.0%	0	-	0	-
반환	0	0.0%	0	-	0	-
기증	0	0.0%	0	-	0	-
방사	0	0.0%	0	-	0	-
보호중	0	0.0%	0	-	0	-
기타	0	0.0%	0	-	0	-
합계	1	100.0%	0	-	0	-

완주군

01.축종별 발생 현황

구분	2021년		2022년		증감	증감율
	발생건	비율	발생건	비율		
개	352	99.4%	303	91.0%	-49	-13.9%
고양이	2	0.6%	30	9.0%	28	1400.0%
기타	0	0.0%	0	0.0%	0	-
합계	354	100.0%	333	100.0%	-21	-5.9%

02.품종별 발생 현황[개]

구분	2021년		2022년		증감	증감율
	발생건	비율	발생건	비율		
비품종견	313	88.9%	258	85.1%	-55	-17.6%
품종견	39	11.1%	45	14.9%	6	15.4%
합계	352	100.0%	303	100.0%	-49	-13.9%

03.월별 발생 현황

구분	개		고양이		기타	
	발생건	비율	발생건	비율	발생건	비율
1월	23	7.6%	0	0.0%	0	-
2월	37	12.2%	1	3.3%	0	-
3월	27	8.9%	0	0.0%	0	-
4월	28	9.2%	1	3.3%	0	-
5월	20	6.6%	13	43.3%	0	-
6월	21	6.9%	6	20.0%	0	-
7월	22	7.3%	8	26.7%	0	-
8월	19	6.3%	1	3.3%	0	-
9월	29	9.6%	0	0.0%	0	-
10월	20	6.6%	0	0.0%	0	-
11월	27	8.9%	0	0.0%	0	-
12월	30	9.9%	0	0.0%	0	-
합계	303	100.0%	30	100.0%	0	-

04.연령별 발생 현황

구분	개		고양이		기타	
	발생건	비율	발생건	비율	발생건	비율
0세	157	51.8%	24	80.0%	0	-
1세	28	9.2%	0	0.0%	0	-
2세	32	10.6%	2	6.7%	0	-

3세	27	8.9%	3	10.0%	0	-
4세	21	6.9%	0	0.0%	0	-
5세	19	6.3%	1	3.3%	0	-
06-10세	19	6.3%	0	0.0%	0	-
11-15세	0	0.0%	0	0.0%	0	-
16세 이상	0	0.0%	0	0.0%	0	-
합계	303	100.0%	30	100.0%	0	-

05.유실 · 유기동물 처리 현황

구분	2021년		2022년		증감	
	발생건	비율	발생건	비율	발생건	비율
자연사	71	20.1%	61	18.3%	-10	-14.1%
입양	98	27.7%	109	32.7%	11	11.2%
안락사	0	0.0%	0	0.0%	0	-
반환	22	6.2%	16	4.8%	-6	-27.3%
기증	3	0.8%	39	11.7%	36	1200.0%
방사	1	0.3%	7	2.1%	6	600.0%
보호중	159	44.9%	101	30.3%	-58	-36.5%
기타	0	0.0%	0	0.0%	0	-
합계	354	100.0%	333	100.0%	-21	-5.9%

06.축종별 유실 · 유기동물 처리 현황

구분	개		고양이		기타	
	발생건	비율	발생건	비율	발생건	비율
자연사	55	18.2%	6	20.0%	0	-
입양	92	30.4%	17	56.7%	0	-
안락사	0	0.0%	0	0.0%	0	-
반환	16	5.3%	0	0.0%	0	-
기증	39	12.9%	0	0.0%	0	-
방사	0	0.0%	7	23.3%	0	-
보호중	101	33.3%	0	0.0%	0	-
기타	0	0.0%	0	0.0%	0	-
합계	303	100.0%	30	100.0%	0	-

구분	2021년		2022년		증감	
	품종건	비품종건	품종건	비품종건	품종건	비품종건
자연사	1	69	5	50	4	-19
입양	20	78	18	74	-2	-4
안락사	0	0	0	0	0	0

반환	13	9	10	6	-3	-3
기증	1	2	9	30	8	28
방사	0	0	0	0	0	0
보호중	4	155	3	98	-1	-57
기타	0	0	0	0	0	0
합계	39	313	45	258	6	-55

08.연령별 처리현황

구분	0세		1세		2세	
	발생건	비율	발생건	비율	발생건	비율
자연사	25	13.8%	8	28.6%	11	32.4%
입양	70	38.7%	8	28.6%	9	26.5%
안락사	0	0.0%	0	0.0%	0	0.0%
반환	1	0.6%	3	10.7%	1	2.9%
기증	23	12.7%	2	7.1%	3	8.8%
방사	3	1.7%	0	0.0%	1	2.9%
보호중	59	32.6%	7	25.0%	9	26.5%
기타	0	0.0%	0	0.0%	0	0.0%
합계	181	100.0%	28	100.0%	34	100.0%

구분	3세		4세		5세	
	발생건	비율	발생건	비율	발생건	비율
자연사	6	20.0%	5	23.8%	3	15.0%
입양	7	23.3%	4	19.0%	8	40.0%
안락사	0	0.0%	0	0.0%	0	0.0%
반환	1	3.3%	4	19.0%	3	15.0%
기증	4	13.3%	1	4.8%	1	5.0%
방사	3	10.0%	0	0.0%	0	0.0%
보호중	9	30.0%	7	33.3%	5	25.0%
기타	0	0.0%	0	0.0%	0	0.0%
합계	30	100.0%	21	100.0%	20	100.0%

구분	06-10세		11-15세		16세 이상	
	발생건	비율	발생건	비율	발생건	비율
자연사	3	15.8%	0	-	0	-
입양	3	15.8%	0	-	0	-
안락사	0	0.0%	0	-	0	-
반환	3	15.8%	0	-	0	-
기증	5	26.3%	0	-	0	-
방사	0	0.0%	0	-	0	-
보호중	5	26.3%	0	-	0	-
기타	0	0.0%	0	-	0	-
합계	19	100.0%	0	-	0	-

익산시

01.축종별 발생 현황

구분	2021년		2022년		증감	증감율
	발생건	비율	발생건	비율		
개	1088	67.1%	1067	65.7%	-21	-1.9%
고양이	529	32.6%	553	34.0%	24	4.5%
기타	4	0.2%	5	0.3%	1	25.0%
합계	1621	100.0%	1625	100.0%	4	0.2%

02.품종별 발생 현황[개]

구분	2021년		2022년		증감	증감율
	발생건	비율	발생건	비율		
비품종견	866	79.6%	825	77.3%	-41	-4.7%
품종견	222	20.4%	242	22.7%	20	9.0%
합계	1088	100.0%	1067	100.0%	-21	-1.9%

03.월별 발생 현황

구분	개		고양이		기타	
	발생건	비율	발생건	비율	발생건	비율
1월	95	8.9%	19	3.4%	0	0.0%
2월	63	5.9%	14	2.5%	0	0.0%
3월	76	7.1%	15	2.7%	0	0.0%
4월	95	8.9%	85	15.4%	0	0.0%
5월	95	8.9%	91	16.5%	1	20.0%
6월	101	9.5%	58	10.5%	0	0.0%
7월	99	9.3%	61	11.0%	0	0.0%
8월	93	8.7%	41	7.4%	2	40.0%
9월	63	5.9%	55	9.9%	0	0.0%
10월	89	8.3%	58	10.5%	0	0.0%
11월	100	9.4%	41	7.4%	1	20.0%
12월	98	9.2%	15	2.7%	1	20.0%
합계	1067	100.0%	553	100.0%	5	100.0%

04.연령별 발생 현황

구분	개		고양이		기타	
	발생건	비율	발생건	비율	발생건	비율
0세	637	59.7%	519	93.9%	2	40.0%
1세	117	11.0%	24	4.3%	1	20.0%
2세	119	11.2%	10	1.8%	1	20.0%

3세	94	8.8%	0	0.0%	0	0.0%
4세	24	2.2%	0	0.0%	0	0.0%
5세	26	2.4%	0	0.0%	0	0.0%
06-10세	45	4.2%	0	0.0%	0	0.0%
11-15세	5	0.5%	0	0.0%	1	20.0%
16세 이상	0	0.0%	0	0.0%	0	0.0%
합계	1067	100.0%	553	100.0%	5	100.0%

05.유실 · 유기동물 처리 현황

구분	2021년		2022년		증감	
	발생건	비율	발생건	비율	발생건	비율
자연사	294	18.1%	356	21.9%	62	21.1%
입양	1070	66.0%	906	55.8%	-164	-15.3%
안락사	0	0.0%	0	0.0%	0	-
반환	93	5.7%	121	7.4%	28	30.1%
기증	0	0.0%	10	0.6%	10	-
방사	8	0.5%	45	2.8%	37	462.5%
보호중	156	9.6%	187	11.5%	31	19.9%
기타	0	0.0%	0	0.0%	0	-
합계	1621	100.0%	1625	100.0%	4	0.2%

06.축종별 유실 · 유기동물 처리 현황

구분	개		고양이		기타	
	발생건	비율	발생건	비율	발생건	비율
자연사	145	13.6%	211	38.2%	0	0.0%
입양	626	58.7%	278	50.3%	2	40.0%
안락사	0	0.0%	0	0.0%	0	0.0%
반환	118	11.1%	2	0.4%	1	20.0%
기증	2	0.2%	7	1.3%	1	20.0%
방사	0	0.0%	45	8.1%	0	0.0%
보호중	176	16.5%	10	1.8%	1	20.0%
기타	0	0.0%	0	0.0%	0	0.0%
합계	1067	100.0%	553	100.0%	5	100.0%

구분	2021년		2022년		증감	
	품종건	비품종건	품종건	비품종건	품종건	비품종건
자연사	7	103	11	134	4	31
입양	144	596	154	472	10	-124
안락사	0	0	0	0	0	0
반환	55	37	59	59	4	22

기증	0	0	2	0	2	0
방사	0	0	0	0	0	0
보호중	16	130	16	160	0	30
기타	0	0	0	0	0	0
합계	222	866	242	825	20	-41

08.연령별 처리현황

구분	0세		1세		2세	
	발생건	비율	발생건	비율	발생건	비율
자연사	283	24.4%	22	15.5%	23	17.7%
입양	746	64.4%	51	35.9%	46	35.4%
안락사	0	0.0%	0	0.0%	0	0.0%
반환	12	1.0%	20	14.1%	24	18.5%
기증	7	0.6%	2	1.4%	0	0.0%
방사	35	3.0%	6	4.2%	4	3.1%
보호중	75	6.5%	41	28.9%	33	25.4%
기타	0	0.0%	0	0.0%	0	0.0%
합계	1158	100.0%	142	100.0%	130	100.0%

구분	3세		4세		5세	
	발생건	비율	발생건	비율	발생건	비율
자연사	17	18.1%	6	25.0%	3	11.5%
입양	33	35.1%	11	45.8%	8	30.8%
안락사	0	0.0%	0	0.0%	0	0.0%
반환	19	20.2%	3	12.5%	8	30.8%
기증	1	1.1%	0	0.0%	0	0.0%
방사	0	0.0%	0	0.0%	0	0.0%
보호중	24	25.5%	4	16.7%	7	26.9%
기타	0	0.0%	0	0.0%	0	0.0%
합계	94	100.0%	24	100.0%	26	100.0%

구분	06-10세		11-15세		16세 이상	
	발생건	비율	발생건	비율	발생건	비율
자연사	2	4.4%	0	0.0%	0	-
입양	9	20.0%	2	33.3%	0	-
안락사	0	0.0%	0	0.0%	0	-
반환	31	68.9%	4	66.7%	0	-
기증	0	0.0%	0	0.0%	0	-
방사	0	0.0%	0	0.0%	0	-
보호중	3	6.7%	0	0.0%	0	-
기타	0	0.0%	0	0.0%	0	-
합계	45	100.0%	6	100.0%	0	-

임실군

01.축종별 발생 현황

구분	2021년		2022년		증감	증감율
	발생건	비율	발생건	비율		
개	182	100.0%	181	100.0%	-1	-0.5%
고양이	0	0.0%	0	0.0%	0	-
기타	0	0.0%	0	0.0%	0	-
합계	182	100.0%	181	100.0%	-1	-0.5%

02.품종별 발생 현황[개]

구분	2021년		2022년		증감	증감율
	발생건	비율	발생건	비율		
비품종견	166	91.2%	171	94.5%	5	3.0%
품종견	16	8.8%	10	5.5%	-6	-37.5%
합계	182	100.0%	181	100.0%	-1	-0.5%

03.월별 발생 현황

구분	개		고양이		기타	
	발생건	비율	발생건	비율	발생건	비율
1월	12	6.6%	0	-	0	-
2월	9	5.0%	0	-	0	-
3월	29	16.0%	0	-	0	-
4월	7	3.9%	0	-	0	-
5월	29	16.0%	0	-	0	-
6월	14	7.7%	0	-	0	-
7월	33	18.2%	0	-	0	-
8월	6	3.3%	0	-	0	-
9월	17	9.4%	0	-	0	-
10월	4	2.2%	0	-	0	-
11월	3	1.7%	0	-	0	-
12월	18	9.9%	0	-	0	-
합계	181	100.0%	0	-	0	-

04.연령별 발생 현황

구분	개		고양이		기타	
	발생건	비율	발생건	비율	발생건	비율
0세	120	66.3%	0	-	0	-
1세	16	8.8%	0	-	0	-
2세	23	12.7%	0	-	0	-

3세	17	9.4%	0	-	0	-
4세	1	0.6%	0	-	0	-
5세	3	1.7%	0	-	0	-
06-10세	1	0.6%	0	-	0	-
11-15세	0	0.0%	0	-	0	-
16세 이상	0	0.0%	0	-	0	-
합계	181	100.0%	0	-	0	-

05.유실 · 유기동물 처리 현황

구분	2021년		2022년		증감	
	발생건	비율	발생건	비율	발생건	비율
자연사	49	26.9%	39	21.5%	-10	-20.4%
입양	71	39.0%	60	33.1%	-11	-15.5%
안락사	1	0.5%	0	0.0%	-1	-100.0%
반환	5	2.7%	2	1.1%	-3	-60.0%
기증	0	0.0%	0	0.0%	0	-
방사	0	0.0%	0	0.0%	0	-
보호중	56	30.8%	80	44.2%	24	42.9%
기타	0	0.0%	0	0.0%	0	-
합계	182	100.0%	181	100.0%	-1	-0.5%

06.축종별 유실 · 유기동물 처리 현황

구분	개		고양이		기타	
	발생건	비율	발생건	비율	발생건	비율
자연사	39	21.5%	0	-	0	-
입양	60	33.1%	0	-	0	-
안락사	0	0.0%	0	-	0	-
반환	2	1.1%	0	-	0	-
기증	0	0.0%	0	-	0	-
방사	0	0.0%	0	-	0	-
보호중	80	44.2%	0	-	0	-
기타	0	0.0%	0	-	0	-
합계	181	100.0%	0	-	0	-

구분	2021년		2022년		증감	
	품종건	비품종건	품종건	비품종건	품종건	비품종건
자연사	1	48	1	38	0	-10
입양	8	63	8	52	0	-11
안락사	0	1	0	0	0	-1

반환	3	2	1	1	-2	-1
기증	0	0	0	0	0	0
방사	0	0	0	0	0	0
보호중	4	52	0	80	-4	28
기타	0	0	0	0	0	0
합계	16	166	10	171	-6	5

08.연령별 처리현황

구분	0세		1세		2세	
	발생건	비율	발생건	비율	발생건	비율
자연사	32	26.7%	1	6.3%	4	17.4%
입양	43	35.8%	4	25.0%	6	26.1%
안락사	0	0.0%	0	0.0%	0	0.0%
반환	0	0.0%	1	6.3%	0	0.0%
기증	0	0.0%	0	0.0%	0	0.0%
방사	0	0.0%	0	0.0%	0	0.0%
보호중	45	37.5%	10	62.5%	13	56.5%
기타	0	0.0%	0	0.0%	0	0.0%
합계	120	100.0%	16	100.0%	23	100.0%

구분	3세		4세		5세	
	발생건	비율	발생건	비율	발생건	비율
자연사	2	11.8%	0	0.0%	0	0.0%
입양	6	35.3%	0	0.0%	1	33.3%
안락사	0	0.0%	0	0.0%	0	0.0%
반환	1	5.9%	0	0.0%	0	0.0%
기증	0	0.0%	0	0.0%	0	0.0%
방사	0	0.0%	0	0.0%	0	0.0%
보호중	8	47.1%	1	100.0%	2	66.7%
기타	0	0.0%	0	0.0%	0	0.0%
합계	17	100.0%	1	100.0%	3	100.0%

구분	06-10세		11-15세		16세 이상	
	발생건	비율	발생건	비율	발생건	비율
자연사	0	0.0%	0	-	0	-
입양	0	0.0%	0	-	0	-
안락사	0	0.0%	0	-	0	-
반환	0	0.0%	0	-	0	-
기증	0	0.0%	0	-	0	-
방사	0	0.0%	0	-	0	-
보호중	1	100.0%	0	-	0	-
기타	0	0.0%	0	-	0	-
합계	1	100.0%	0	-	0	-

장수군

01.축종별 발생 현황

구분	2021년		2022년		증감	증감율
	발생건	비율	발생건	비율		
개	148	86.5%	141	98.6%	-7	-4.7%
고양이	23	13.5%	2	1.4%	-21	-91.3%
기타	0	0.0%	0	0.0%	0	-
합계	171	100.0%	143	100.0%	-28	-16.4%

02.품종별 발생 현황[개]

구분	2021년		2022년		증감	증감율
	발생건	비율	발생건	비율		
비품종견	139	93.9%	135	95.7%	-4	-2.9%
품종견	9	6.1%	6	4.3%	-3	-33.3%
합계	148	100.0%	141	100.0%	-7	-4.7%

03.월별 발생 현황

구분	개		고양이		기타	
	발생건	비율	발생건	비율	발생건	비율
1월	38	27.0%	0	0.0%	0	-
2월	20	14.2%	0	0.0%	0	-
3월	10	7.1%	0	0.0%	0	-
4월	13	9.2%	0	0.0%	0	-
5월	5	3.5%	0	0.0%	0	-
6월	5	3.5%	0	0.0%	0	-
7월	7	5.0%	0	0.0%	0	-
8월	4	2.8%	0	0.0%	0	-
9월	9	6.4%	0	0.0%	0	-
10월	9	6.4%	1	50.0%	0	-
11월	15	10.6%	1	50.0%	0	-
12월	6	4.3%	0	0.0%	0	-
합계	141	100.0%	2	100.0%	0	-

04.연령별 발생 현황

구분	개		고양이		기타	
	발생건	비율	발생건	비율	발생건	비율
0세	81	57.4%	1	50.0%	0	-
1세	17	12.1%	0	0.0%	0	-
2세	5	3.5%	0	0.0%	0	-

3세	13	9.2%	1	50.0%	0	-
4세	5	3.5%	0	0.0%	0	-
5세	14	9.9%	0	0.0%	0	-
06-10세	5	3.5%	0	0.0%	0	-
11-15세	1	0.7%	0	0.0%	0	-
16세 이상	0	0.0%	0	0.0%	0	-
합계	141	100.0%	2	100.0%	0	-

05.유실 · 유기동물 처리 현황

구분	2021년		2022년		증감	
	발생건	비율	발생건	비율	발생건	비율
자연사	20	11.7%	34	23.8%	14	70.0%
입양	26	15.2%	65	45.5%	39	150.0%
안락사	95	55.6%	0	0.0%	-95	-100.0%
반환	7	4.1%	2	1.4%	-5	-71.4%
기증	0	0.0%	0	0.0%	0	-
방사	17	9.9%	1	0.7%	-16	-94.1%
보호중	6	3.5%	41	28.7%	35	583.3%
기타	0	0.0%	0	0.0%	0	-
합계	171	100.0%	143	100.0%	-28	-16.4%

06.축종별 유실 · 유기동물 처리 현황

구분	개		고양이		기타	
	발생건	비율	발생건	비율	발생건	비율
자연사	33	23.4%	1	50.0%	0	-
입양	65	46.1%	0	0.0%	0	-
안락사	0	0.0%	0	0.0%	0	-
반환	2	1.4%	0	0.0%	0	-
기증	0	0.0%	0	0.0%	0	-
방사	0	0.0%	1	50.0%	0	-
보호중	41	29.1%	0	0.0%	0	-
기타	0	0.0%	0	0.0%	0	-
합계	141	100.0%	2	100.0%	0	-

구분	2021년		2022년		증감	
	품종건	비품종건	품종건	비품종건	품종건	비품종건
자연사	0	14	0	33	0	19
입양	4	22	5	60	1	38
안락사	3	92	0	0	-3	-92

반환	2	5	0	2	-2	-3
기증	0	0	0	0	0	0
방사	0	0	0	0	0	0
보호중	0	6	1	40	1	34
기타	0	0	0	0	0	0
합계	9	139	6	135	-3	-4

08.연령별 처리현황

구분	0세		1세		2세	
	발생건	비율	발생건	비율	발생건	비율
자연사	20	24.4%	6	35.3%	1	20.0%
입양	39	47.6%	5	29.4%	2	40.0%
안락사	0	0.0%	0	0.0%	0	0.0%
반환	0	0.0%	0	0.0%	0	0.0%
기증	0	0.0%	0	0.0%	0	0.0%
방사	0	0.0%	0	0.0%	0	0.0%
보호중	23	28.0%	6	35.3%	2	40.0%
기타	0	0.0%	0	0.0%	0	0.0%
합계	82	100.0%	17	100.0%	5	100.0%

구분	3세		4세		5세	
	발생건	비율	발생건	비율	발생건	비율
자연사	3	21.4%	1	20.0%	2	14.3%
입양	6	42.9%	4	80.0%	5	35.7%
안락사	0	0.0%	0	0.0%	0	0.0%
반환	1	7.1%	0	0.0%	1	7.1%
기증	0	0.0%	0	0.0%	0	0.0%
방사	1	7.1%	0	0.0%	0	0.0%
보호중	3	21.4%	0	0.0%	6	42.9%
기타	0	0.0%	0	0.0%	0	0.0%
합계	14	100.0%	5	100.0%	14	100.0%

구분	06-10세		11-15세		16세 이상	
	발생건	비율	발생건	비율	발생건	비율
자연사	1	20.0%	0	0.0%	0	-
입양	3	60.0%	1	100.0%	0	-
안락사	0	0.0%	0	0.0%	0	-
반환	0	0.0%	0	0.0%	0	-
기증	0	0.0%	0	0.0%	0	-
방사	0	0.0%	0	0.0%	0	-
보호중	1	20.0%	0	0.0%	0	-
기타	0	0.0%	0	0.0%	0	-
합계	5	100.0%	1	100.0%	0	-

전주시

01.축종별 발생 현황

구분	2021년		2022년		증감	증감율
	발생건	비율	발생건	비율		
개	1149	53.2%	918	51.5%	-231	-20.1%
고양이	998	46.2%	845	47.4%	-153	-15.3%
기타	13	0.6%	19	1.1%	6	46.2%
합계	2160	100.0%	1782	100.0%	-378	-17.5%

02.품종별 발생 현황[개]

구분	2021년		2022년		증감	증감율
	발생건	비율	발생건	비율		
비품종견	757	65.9%	583	63.5%	-174	-23.0%
품종견	392	34.1%	335	36.5%	-57	-14.5%
합계	1149	100.0%	918	100.0%	-231	-20.1%

03.월별 발생 현황

구분	개		고양이		기타	
	발생건	비율	발생건	비율	발생건	비율
1월	71	7.7%	16	1.9%	1	5.3%
2월	62	6.8%	25	3.0%	1	5.3%
3월	80	8.7%	37	4.4%	1	5.3%
4월	79	8.6%	58	6.9%	2	10.5%
5월	71	7.7%	130	15.4%	1	5.3%
6월	69	7.5%	92	10.9%	0	0.0%
7월	78	8.5%	91	10.8%	1	5.3%
8월	105	11.4%	92	10.9%	4	21.1%
9월	61	6.6%	107	12.7%	2	10.5%
10월	63	6.9%	103	12.2%	0	0.0%
11월	96	10.5%	58	6.9%	1	5.3%
12월	83	9.0%	36	4.3%	5	26.3%
합계	918	100.0%	845	100.0%	19	100.0%

04.연령별 발생 현황

구분	개		고양이		기타	
	발생건	비율	발생건	비율	발생건	비율
0세	339	36.9%	714	84.5%	7	36.8%
1세	104	11.3%	47	5.6%	11	57.9%
2세	104	11.3%	39	4.6%	1	5.3%

3세	107	11.7%	27	3.2%	0	0.0%
4세	72	7.8%	11	1.3%	0	0.0%
5세	54	5.9%	4	0.5%	0	0.0%
06-10세	126	13.7%	3	0.4%	0	0.0%
11-15세	11	1.2%	0	0.0%	0	0.0%
16세 이상	1	0.1%	0	0.0%	0	0.0%
합계	918	100.0%	845	100.0%	19	100.0%

05.유실·유기동물 처리 현황

구분	2021년		2022년		증감	
	발생건	비율	발생건	비율	발생건	비율
자연사	536	24.8%	398	22.3%	-138	-25.7%
입양	959	44.4%	798	44.8%	-161	-16.8%
안락사	163	7.5%	110	6.2%	-53	-32.5%
반환	297	13.8%	283	15.9%	-14	-4.7%
기증	0	0.0%	1	0.1%	1	-
방사	36	1.7%	13	0.7%	-23	-63.9%
보호중	169	7.8%	179	10.0%	10	5.9%
기타	0	0.0%	0	0.0%	0	-
합계	2160	100.0%	1782	100.0%	-378	-17.5%

06.축종별 유실·유기동물 처리 현황

구분	개		고양이		기타	
	발생건	비율	발생건	비율	발생건	비율
자연사	74	8.1%	324	38.3%	0	0.0%
입양	337	36.7%	445	52.7%	16	84.2%
안락사	86	9.4%	24	2.8%	0	0.0%
반환	275	30.0%	7	0.8%	1	5.3%
기증	1	0.1%	0	0.0%	0	0.0%
방사	0	0.0%	13	1.5%	0	0.0%
보호중	145	15.8%	32	3.8%	2	10.5%
기타	0	0.0%	0	0.0%	0	0.0%
합계	918	100.0%	845	100.0%	19	100.0%

구분	2021년		2022년		증감	
	품종건	비품종건	품종건	비품종건	품종건	비품종건
자연사	19	136	20	54	1	-82
입양	149	289	121	216	-28	-73
안락사	11	102	11	75	0	-27
반환	199	84	168	107	-31	23

기증	0	0	1	0	1	0
방사	0	0	0	0	0	0
보호중	14	146	14	131	0	-15
기타	0	0	0	0	0	0
합계	392	757	335	583	-57	-174

08.연령별 처리현황

구분	0세		1세		2세	
	발생건	비율	발생건	비율	발생건	비율
자연사	323	30.5%	17	10.5%	14	9.7%
입양	566	53.4%	72	44.4%	41	28.5%
안락사	36	3.4%	15	9.3%	22	15.3%
반환	34	3.2%	35	21.6%	44	30.6%
기증	0	0.0%	0	0.0%	0	0.0%
방사	9	0.8%	2	1.2%	1	0.7%
보호중	92	8.7%	21	13.0%	22	15.3%
기타	0	0.0%	0	0.0%	0	0.0%
합계	1060	100.0%	162	100.0%	144	100.0%

구분	3세		4세		5세	
	발생건	비율	발생건	비율	발생건	비율
자연사	11	8.2%	6	7.2%	9	15.5%
입양	40	29.9%	33	39.8%	26	44.8%
안락사	13	9.7%	10	12.0%	2	3.4%
반환	54	40.3%	25	30.1%	16	27.6%
기증	0	0.0%	0	0.0%	0	0.0%
방사	1	0.7%	0	0.0%	0	0.0%
보호중	15	11.2%	9	10.8%	5	8.6%
기타	0	0.0%	0	0.0%	0	0.0%
합계	134	100.0%	83	100.0%	58	100.0%

구분	06-10세		11-15세		16세 이상	
	발생건	비율	발생건	비율	발생건	비율
자연사	16	12.4%	2	18.2%	0	0.0%
입양	20	15.5%	0	0.0%	0	0.0%
안락사	11	8.5%	1	9.1%	0	0.0%
반환	68	52.7%	6	54.5%	1	100.0%
기증	1	0.8%	0	0.0%	0	0.0%
방사	0	0.0%	0	0.0%	0	0.0%
보호중	13	10.1%	2	18.2%	0	0.0%
기타	0	0.0%	0	0.0%	0	0.0%
합계	129	100.0%	11	100.0%	1	100.0%

정읍시

01.축종별 발생 현황

구분	2021년		2022년		증감	증감율
	발생건	비율	발생건	비율		
개	553	89.5%	517	90.2%	-36	-6.5%
고양이	64	10.4%	53	9.2%	-11	-17.2%
기타	1	0.2%	3	0.5%	2	200.0%
합계	618	100.0%	573	100.0%	-45	-7.3%

02.품종별 발생 현황[개]

구분	2021년		2022년		증감	증감율
	발생건	비율	발생건	비율		
비품종견	488	88.2%	462	89.4%	-26	-5.3%
품종견	65	11.8%	55	10.6%	-10	-15.4%
합계	553	100.0%	517	100.0%	-36	-6.5%

03.월별 발생 현황

구분	개		고양이		기타	
	발생건	비율	발생건	비율	발생건	비율
1월	56	10.8%	0	0.0%	0	0.0%
2월	32	6.2%	0	0.0%	1	33.3%
3월	72	13.9%	2	3.8%	2	66.7%
4월	34	6.6%	9	17.0%	0	0.0%
5월	38	7.4%	8	15.1%	0	0.0%
6월	30	5.8%	12	22.6%	0	0.0%
7월	43	8.3%	2	3.8%	0	0.0%
8월	56	10.8%	2	3.8%	0	0.0%
9월	43	8.3%	11	20.8%	0	0.0%
10월	39	7.5%	2	3.8%	0	0.0%
11월	31	6.0%	4	7.5%	0	0.0%
12월	43	8.3%	1	1.9%	0	0.0%
합계	517	100.0%	53	100.0%	3	100.0%

04.연령별 발생 현황

구분	개		고양이		기타	
	발생건	비율	발생건	비율	발생건	비율
0세	293	56.7%	48	90.6%	3	100.0%
1세	43	8.3%	1	1.9%	0	0.0%
2세	70	13.5%	1	1.9%	0	0.0%

3세	60	11.6%	2	3.8%	0	0.0%
4세	17	3.3%	1	1.9%	0	0.0%
5세	22	4.3%	0	0.0%	0	0.0%
06-10세	11	2.1%	0	0.0%	0	0.0%
11-15세	1	0.2%	0	0.0%	0	0.0%
16세 이상	0	0.0%	0	0.0%	0	0.0%
합계	517	100.0%	53	100.0%	3	100.0%

05.유실·유기동물 처리 현황

구분	2021년		2022년		증감	
	발생건	비율	발생건	비율	발생건	비율
자연사	50	8.1%	74	12.9%	24	48.0%
입양	333	53.9%	215	37.5%	-118	-35.4%
안락사	9	1.5%	0	0.0%	-9	-100.0%
반환	45	7.3%	43	7.5%	-2	-4.4%
기증	3	0.5%	49	8.6%	46	1533.3%
방사	6	1.0%	0	0.0%	-6	-100.0%
보호중	172	27.8%	189	33.0%	17	9.9%
기타	0	0.0%	3	0.5%	3	-
합계	618	100.0%	573	100.0%	-45	-7.3%

06.축종별 유실·유기동물 처리 현황

구분	개		고양이		기타	
	발생건	비율	발생건	비율	발생건	비율
자연사	53	10.3%	20	37.7%	1	33.3%
입양	194	37.5%	19	35.8%	2	66.7%
안락사	0	0.0%	0	0.0%	0	0.0%
반환	43	8.3%	0	0.0%	0	0.0%
기증	41	7.9%	8	15.1%	0	0.0%
방사	0	0.0%	0	0.0%	0	0.0%
보호중	183	35.4%	6	11.3%	0	0.0%
기타	3	0.6%	0	0.0%	0	0.0%
합계	517	100.0%	53	100.0%	3	100.0%

구분	2021년		2022년		증감	
	품종건	비품종건	품종건	비품종건	품종건	비품종건
자연사	2	39	5	48	3	9
입양	29	261	22	172	-7	-89

안락사	0	9	0	0	0	-9
반환	18	27	13	30	-5	3
기증	2	1	9	32	7	31
방사	0	0	0	0	0	0
보호중	14	151	6	177	-8	26
기타	0	0	0	3	0	3
합계	65	488	55	462	-10	-26

08.연령별 처리현황

구분	0세		1세		2세	
	발생건	비율	발생건	비율	발생건	비율
자연사	59	17.2%	4	9.1%	6	8.5%
입양	171	49.7%	11	25.0%	12	16.9%
안락사	0	0.0%	0	0.0%	0	0.0%
반환	11	3.2%	3	6.8%	12	16.9%
기증	21	6.1%	2	4.5%	7	9.9%
방사	0	0.0%	0	0.0%	0	0.0%
보호중	81	23.5%	23	52.3%	34	47.9%
기타	1	0.3%	1	2.3%	0	0.0%
합계	344	100.0%	44	100.0%	71	100.0%
구분	3세		4세		5세	
	발생건	비율	발생건	비율	발생건	비율
자연사	2	3.2%	1	5.6%	1	4.5%
입양	14	22.6%	3	16.7%	3	13.6%
안락사	0	0.0%	0	0.0%	0	0.0%
반환	5	8.1%	4	22.2%	3	13.6%
기증	8	12.9%	3	16.7%	5	22.7%
방사	0	0.0%	0	0.0%	0	0.0%
보호중	32	51.6%	7	38.9%	10	45.5%
기타	1	1.6%	0	0.0%	0	0.0%
합계	62	100.0%	18	100.0%	22	100.0%
구분	06-10세		11-15세		16세 이상	
	발생건	비율	발생건	비율	발생건	비율
자연사	1	9.1%	0	0.0%	0	-
입양	1	9.1%	0	0.0%	0	-
안락사	0	0.0%	0	0.0%	0	-
반환	5	45.5%	0	0.0%	0	-
기증	2	18.2%	1	100.0%	0	-
방사	0	0.0%	0	0.0%	0	-
보호중	2	18.2%	0	0.0%	0	-
기타	0	0.0%	0	0.0%	0	-
합계	11	100.0%	1	100.0%	0	-

진안군

01.축종별 발생 현황

구분	2021년		2022년		증감	증감율
	발생건	비율	발생건	비율		
개	180	90.9%	142	81.6%	-38	-21.1%
고양이	18	9.1%	32	18.4%	14	77.8%
기타	0	0.0%	0	0.0%	0	-
합계	198	100.0%	174	100.0%	-24	-12.1%

02.품종별 발생 현황[개]

구분	2021년		2022년		증감	증감율
	발생건	비율	발생건	비율		
비품종견	160	88.9%	133	93.7%	-27	-16.9%
품종견	20	11.1%	9	6.3%	-11	-55.0%
합계	180	100.0%	142	100.0%	-38	-21.1%

03.월별 발생 현황

구분	개		고양이		기타	
	발생건	비율	발생건	비율	발생건	비율
1월	7	4.9%	2	6.3%	0	-
2월	11	7.7%	0	0.0%	0	-
3월	7	4.9%	0	0.0%	0	-
4월	9	6.3%	0	0.0%	0	-
5월	10	7.0%	3	9.4%	0	-
6월	2	1.4%	0	0.0%	0	-
7월	37	26.1%	1	3.1%	0	-
8월	17	12.0%	4	12.5%	0	-
9월	16	11.3%	7	21.9%	0	-
10월	6	4.2%	11	34.4%	0	-
11월	14	9.9%	2	6.3%	0	-
12월	6	4.2%	2	6.3%	0	-
합계	142	100.0%	32	100.0%	0	-

04.연령별 발생 현황

구분	개		고양이		기타	
	발생건	비율	발생건	비율	발생건	비율
0세	75	52.8%	30	93.8%	0	-
1세	27	19.0%	1	3.1%	0	-
2세	22	15.5%	1	3.1%	0	-

3세	11	7.7%	0	0.0%	0	-
4세	2	1.4%	0	0.0%	0	-
5세	4	2.8%	0	0.0%	0	-
06-10세	1	0.7%	0	0.0%	0	-
11-15세	0	0.0%	0	0.0%	0	-
16세 이상	0	0.0%	0	0.0%	0	-
합계	142	100.0%	32	100.0%	0	-

05.유실 · 유기동물 처리 현황

구분	2021년		2022년		증감	
	발생건	비율	발생건	비율	발생건	비율
자연사	84	42.4%	57	32.8%	-27	-32.1%
입양	82	41.4%	67	38.5%	-15	-18.3%
안락사	10	5.1%	10	5.7%	0	0.0%
반환	8	4.0%	5	2.9%	-3	-37.5%
기증	0	0.0%	0	0.0%	0	-
방사	0	0.0%	0	0.0%	0	-
보호중	14	7.1%	35	20.1%	21	150.0%
기타	0	0.0%	0	0.0%	0	-
합계	198	100.0%	174	100.0%	-24	-12.1%

06.축종별 유실 · 유기동물 처리 현황

구분	개		고양이		기타	
	발생건	비율	발생건	비율	발생건	비율
자연사	49	34.5%	8	25.0%	0	-
입양	47	33.1%	20	62.5%	0	-
안락사	10	7.0%	0	0.0%	0	-
반환	5	3.5%	0	0.0%	0	-
기증	0	0.0%	0	0.0%	0	-
방사	0	0.0%	0	0.0%	0	-
보호중	31	21.8%	4	12.5%	0	-
기타	0	0.0%	0	0.0%	0	-
합계	142	100.0%	32	100.0%	0	-

구분	2021년		2022년		증감	
	품종건	비품종건	품종건	비품종건	품종건	비품종건
자연사	0	77	1	48	1	-29
입양	13	58	6	41	-7	-17
안락사	0	10	0	10	0	0
반환	6	2	1	4	-5	2

기증	0	0	0	0	0	0
방사	0	0	0	0	0	0
보호중	1	13	1	30	0	17
기타	0	0	0	0	0	0
합계	20	160	9	133	-11	-27

08.연령별 처리현황

구분	0세		1세		2세	
	발생건	비율	발생건	비율	발생건	비율
자연사	40	38.1%	9	32.1%	3	13.0%
입양	40	38.1%	8	28.6%	10	43.5%
안락사	3	2.9%	4	14.3%	2	8.7%
반환	2	1.9%	2	7.1%	1	4.3%
기증	0	0.0%	0	0.0%	0	0.0%
방사	0	0.0%	0	0.0%	0	0.0%
보호중	20	19.0%	5	17.9%	7	30.4%
기타	0	0.0%	0	0.0%	0	0.0%
합계	105	100.0%	28	100.0%	23	100.0%

구분	3세		4세		5세	
	발생건	비율	발생건	비율	발생건	비율
자연사	2	18.2%	0	0.0%	2	50.0%
입양	7	63.6%	0	0.0%	2	50.0%
안락사	0	0.0%	1	50.0%	0	0.0%
반환	0	0.0%	0	0.0%	0	0.0%
기증	0	0.0%	0	0.0%	0	0.0%
방사	0	0.0%	0	0.0%	0	0.0%
보호중	2	18.2%	1	50.0%	0	0.0%
기타	0	0.0%	0	0.0%	0	0.0%
합계	11	100.0%	2	100.0%	4	100.0%

구분	06-10세		11-15세		16세 이상	
	발생건	비율	발생건	비율	발생건	비율
자연사	1	100.0%	0	-	0	-
입양	0	0.0%	0	-	0	-
안락사	0	0.0%	0	-	0	-
반환	0	0.0%	0	-	0	-
기증	0	0.0%	0	-	0	-
방사	0	0.0%	0	-	0	-
보호중	0	0.0%	0	-	0	-
기타	0	0.0%	0	-	0	-
합계	1	100.0%	0	-	0	-

전라남도

강진군

01.축종별 발생 현황

구분	2021년		2022년		증감	증감율
	발생건	비율	발생건	비율		
개	28	100.0%	23	100.0%	-5	-17.9%
고양이	0	0.0%	0	0.0%	0	-
기타	0	0.0%	0	0.0%	0	-
합계	28	100.0%	23	100.0%	-5	-17.9%

02.품종별 발생 현황[개]

구분	2021년		2022년		증감	증감율
	발생건	비율	발생건	비율		
비품종견	23	82.1%	23	100.0%	0	0.0%
품종견	5	17.9%	0	0.0%	-5	-100.0%
합계	28	100.0%	23	100.0%	-5	-17.9%

03.월별 발생 현황

구분	개		고양이		기타	
	발생건	비율	발생건	비율	발생건	비율
1월	2	8.7%	0	-	0	-
2월	3	13.0%	0	-	0	-
3월	1	4.3%	0	-	0	-
4월	2	8.7%	0	-	0	-
5월	4	17.4%	0	-	0	-
6월	1	4.3%	0	-	0	-
7월	4	17.4%	0	-	0	-
8월	0	0.0%	0	-	0	-
9월	5	21.7%	0	-	0	-
10월	0	0.0%	0	-	0	-
11월	0	0.0%	0	-	0	-
12월	1	4.3%	0	-	0	-
합계	23	100.0%	0	-	0	-

04.연령별 발생 현황

구분	개		고양이		기타	
	발생건	비율	발생건	비율	발생건	비율
0세	9	39.1%	0	-	0	-
1세	6	26.1%	0	-	0	-
2세	4	17.4%	0	-	0	-

3세	3	13.0%	0	-	0	-
4세	0	0.0%	0	-	0	-
5세	0	0.0%	0	-	0	-
06-10세	1	4.3%	0	-	0	-
11-15세	0	0.0%	0	-	0	-
16세 이상	0	0.0%	0	-	0	-
합계	23	100.0%	0	-	0	-

05.유실 · 유기동물 처리 현황

구분	2021년		2022년		증감	
	발생건	비율	발생건	비율	발생건	비율
자연사	6	21.4%	12	52.2%	6	100.0%
입양	10	35.7%	4	17.4%	-6	-60.0%
안락사	0	0.0%	0	0.0%	0	-
반환	5	17.9%	1	4.3%	-4	-80.0%
기증	0	0.0%	0	0.0%	0	-
방사	0	0.0%	0	0.0%	0	-
보호중	7	25.0%	6	26.1%	-1	-14.3%
기타	0	0.0%	0	0.0%	0	-
합계	28	100.0%	23	100.0%	-5	-17.9%

06.축종별 유실 · 유기동물 처리 현황

구분	개		고양이		기타	
	발생건	비율	발생건	비율	발생건	비율
자연사	12	52.2%	0	-	0	-
입양	4	17.4%	0	-	0	-
안락사	0	0.0%	0	-	0	-
반환	1	4.3%	0	-	0	-
기증	0	0.0%	0	-	0	-
방사	0	0.0%	0	-	0	-
보호중	6	26.1%	0	-	0	-
기타	0	0.0%	0	-	0	-
합계	23	100.0%	0	-	0	-

구분	2021년		2022년		증감	
	품종건	비품종건	품종건	비품종건	품종건	비품종건
자연사	1	5	0	12	-1	7
입양	1	9	0	4	-1	-5
안락사	0	0	0	0	0	0
반환	3	2	0	1	-3	-1

기증	0	0	0	0	0	0
방사	0	0	0	0	0	0
보호중	0	7	0	6	0	-1
기타	0	0	0	0	0	0
합계	5	23	0	23	-5	0

08.연령별 처리현황

구분	0세		1세		2세	
	발생건	비율	발생건	비율	발생건	비율
자연사	4	44.4%	5	83.3%	1	25.0%
입양	3	33.3%	1	16.7%	0	0.0%
안락사	0	0.0%	0	0.0%	0	0.0%
반환	0	0.0%	0	0.0%	1	25.0%
기증	0	0.0%	0	0.0%	0	0.0%
방사	0	0.0%	0	0.0%	0	0.0%
보호중	2	22.2%	0	0.0%	2	50.0%
기타	0	0.0%	0	0.0%	0	0.0%
합계	9	100.0%	6	100.0%	4	100.0%

구분	3세		4세		5세	
	발생건	비율	발생건	비율	발생건	비율
자연사	1	33.3%	0	-	0	-
입양	0	0.0%	0	-	0	-
안락사	0	0.0%	0	-	0	-
반환	0	0.0%	0	-	0	-
기증	0	0.0%	0	-	0	-
방사	0	0.0%	0	-	0	-
보호중	2	66.7%	0	-	0	-
기타	0	0.0%	0	-	0	-
합계	3	100.0%	0	-	0	-

구분	06-10세		11-15세		16세 이상	
	발생건	비율	발생건	비율	발생건	비율
자연사	1	100.0%	0	-	0	-
입양	0	0.0%	0	-	0	-
안락사	0	0.0%	0	-	0	-
반환	0	0.0%	0	-	0	-
기증	0	0.0%	0	-	0	-
방사	0	0.0%	0	-	0	-
보호중	0	0.0%	0	-	0	-
기타	0	0.0%	0	-	0	-
합계	1	100.0%	0	-	0	-

고흥군

01.축종별 발생 현황

구분	2021년		2022년		증감	증감율
	발생건	비율	발생건	비율		
개	370	99.7%	327	100.0%	-43	-11.6%
고양이	0	0.0%	0	0.0%	0	-
기타	1	0.3%	0	0.0%	-1	-100.0%
합계	371	100.0%	327	100.0%	-44	-11.9%

02.품종별 발생 현황[개]

구분	2021년		2022년		증감	증감율
	발생건	비율	발생건	비율		
비품종견	346	93.5%	313	95.7%	-33	-9.5%
품종견	24	6.5%	14	4.3%	-10	-41.7%
합계	370	100.0%	327	100.0%	-43	-11.6%

구분	개		고양이		기타	
	발생건	비율	발생건	비율	발생건	비율
1월	18	5.5%	0	-	0	-
2월	30	9.2%	0	-	0	-
3월	36	11.0%	0	-	0	-
4월	23	7.0%	0	-	0	-
5월	41	12.5%	0	-	0	-
6월	24	7.3%	0	-	0	-
7월	16	4.9%	0	-	0	-
8월	31	9.5%	0	-	0	-
9월	26	8.0%	0	-	0	-
10월	26	8.0%	0	-	0	-
11월	21	6.4%	0	-	0	-
12월	35	10.7%	0	-	0	-
합계	327	100.0%	0	-	0	-

04.연령별 발생 현황

구분	개		고양이		기타	
	발생건	비율	발생건	비율	발생건	비율
0세	204	62.4%	0	-	0	-
1세	28	8.6%	0	-	0	-
2세	28	8.6%	0	-	0	-

3세	47	14.4%	0	-	0	-
4세	16	4.9%	0	-	0	-
5세	4	1.2%	0	-	0	-
06-10세	0	0.0%	0	-	0	-
11-15세	0	0.0%	0	-	0	-
16세 이상	0	0.0%	0	-	0	-
합계	327	100.0%	0	-	0	-

05.유실 · 유기동물 처리 현황

구분	2021년		2022년		증감	
	발생건	비율	발생건	비율	발생건	비율
자연사	37	10.0%	49	15.0%	12	32.4%
입양	60	16.2%	49	15.0%	-11	-18.3%
안락사	234	63.1%	142	43.4%	-92	-39.3%
반환	7	1.9%	7	2.1%	0	0.0%
기증	0	0.0%	0	0.0%	0	-
방사	0	0.0%	0	0.0%	0	-
보호중	33	8.9%	80	24.5%	47	142.4%
기타	0	0.0%	0	0.0%	0	-
합계	371	100.0%	327	100.0%	-44	-11.9%

06.축종별 유실 · 유기동물 처리 현황

구분	개		고양이		기타	
	발생건	비율	발생건	비율	발생건	비율
자연사	49	15.0%	0	-	0	-
입양	49	15.0%	0	-	0	-
안락사	142	43.4%	0	-	0	-
반환	7	2.1%	0	-	0	-
기증	0	0.0%	0	-	0	-
방사	0	0.0%	0	-	0	-
보호중	80	24.5%	0	-	0	-
기타	0	0.0%	0	-	0	-
합계	327	100.0%	0	-	0	-

구분	2021년		2022년		증감	
	품종건	비품종건	품종건	비품종건	품종건	비품종건
자연사	1	35	1	48	0	13
입양	13	47	5	44	-8	-3
안락사	6	228	4	138	-2	-90
반환	2	5	4	3	2	-2

기증	0	0	0	0	0	0
방사	0	0	0	0	0	0
보호중	2	31	0	80	-2	49
기타	0	0	0	0	0	0
합계	24	346	14	313	-10	-33

08.연령별 처리현황

구분	0세		1세		2세	
	발생건	비율	발생건	비율	발생건	비율
자연사	42	20.6%	4	14.3%	0	0.0%
입양	34	16.7%	5	17.9%	2	7.1%
안락사	70	34.3%	16	57.1%	24	85.7%
반환	0	0.0%	0	0.0%	0	0.0%
기증	0	0.0%	0	0.0%	0	0.0%
방사	0	0.0%	0	0.0%	0	0.0%
보호중	58	28.4%	3	10.7%	2	7.1%
기타	0	0.0%	0	0.0%	0	0.0%
합계	204	100.0%	28	100.0%	28	100.0%

구분	3세		4세		5세	
	발생건	비율	발생건	비율	발생건	비율
자연사	2	4.3%	1	6.3%	0	0.0%
입양	5	10.6%	2	12.5%	1	25.0%
안락사	26	55.3%	5	31.3%	1	25.0%
반환	5	10.6%	1	6.3%	1	25.0%
기증	0	0.0%	0	0.0%	0	0.0%
방사	0	0.0%	0	0.0%	0	0.0%
보호중	9	19.1%	7	43.8%	1	25.0%
기타	0	0.0%	0	0.0%	0	0.0%
합계	47	100.0%	16	100.0%	4	100.0%

구분	06-10세		11-15세		16세 이상	
	발생건	비율	발생건	비율	발생건	비율
자연사	0	-	0	-	0	-
입양	0	-	0	-	0	-
안락사	0	-	0	-	0	-
반환	0	-	0	-	0	-
기증	0	-	0	-	0	-
방사	0	-	0	-	0	-
보호중	0	-	0	-	0	-
기타	0	-	0	-	0	-
합계	0	-	0	-	0	-

곡성군

01.축종별 발생 현황

구분	2021년		2022년		증감	증감율
	발생건	비율	발생건	비율		
개	233	99.1%	191	96.0%	-42	-18.0%
고양이	2	0.9%	8	4.0%	6	300.0%
기타	0	0.0%	0	0.0%	0	-
합계	235	100.0%	199	100.0%	-36	-15.3%

02.품종별 발생 현황[개]

구분	2021년		2022년		증감	증감율
	발생건	비율	발생건	비율		
비품종견	218	93.6%	180	94.2%	-38	-17.4%
품종견	15	6.4%	11	5.8%	-4	-26.7%
합계	233	100.0%	191	100.0%	-42	-18.0%

03.월별 발생 현황

구분	개		고양이		기타	
	발생건	비율	발생건	비율	발생건	비율
1월	21	11.0%	0	0.0%	0	-
2월	19	9.9%	0	0.0%	0	-
3월	20	10.5%	0	0.0%	0	-
4월	10	5.2%	0	0.0%	0	-
5월	26	13.6%	0	0.0%	0	-
6월	20	10.5%	0	0.0%	0	-
7월	10	5.2%	0	0.0%	0	-
8월	12	6.3%	4	50.0%	0	-
9월	12	6.3%	1	12.5%	0	-
10월	17	8.9%	0	0.0%	0	-
11월	10	5.2%	3	37.5%	0	-
12월	14	7.3%	0	0.0%	0	-
합계	191	100.0%	8	100.0%	0	-

04.연령별 발생 현황

구분	개		고양이		기타	
	발생건	비율	발생건	비율	발생건	비율
0세	96	50.3%	8	100.0%	0	-
1세	15	7.9%	0	0.0%	0	-
2세	23	12.0%	0	0.0%	0	-

3세	18	9.4%	0	0.0%	0	-
4세	24	12.6%	0	0.0%	0	-
5세	11	5.8%	0	0.0%	0	-
06-10세	4	2.1%	0	0.0%	0	-
11-15세	0	0.0%	0	0.0%	0	-
16세 이상	0	0.0%	0	0.0%	0	-
합계	191	100.0%	8	100.0%	0	-

05.유실·유기동물 처리 현황

구분	2021년		2022년		증감	
	발생건	비율	발생건	비율	발생건	비율
자연사	40	17.0%	38	19.1%	-2	-5.0%
입양	109	46.4%	89	44.7%	-20	-18.3%
안락사	19	8.1%	0	0.0%	-19	-100.0%
반환	11	4.7%	12	6.0%	1	9.1%
기증	1	0.4%	1	0.5%	0	0.0%
방사	1	0.4%	0	0.0%	-1	-100.0%
보호중	54	23.0%	59	29.6%	5	9.3%
기타	0	0.0%	0	0.0%	0	-
합계	235	100.0%	199	100.0%	-36	-15.3%

06.축종별 유실·유기동물 처리 현황

구분	개		고양이		기타	
	발생건	비율	발생건	비율	발생건	비율
자연사	38	19.9%	0	0.0%	0	-
입양	83	43.5%	6	75.0%	0	-
안락사	0	0.0%	0	0.0%	0	-
반환	12	6.3%	0	0.0%	0	-
기증	1	0.5%	0	0.0%	0	-
방사	0	0.0%	0	0.0%	0	-
보호중	57	29.8%	2	25.0%	0	-
기타	0	0.0%	0	0.0%	0	-
합계	191	100.0%	8	100.0%	0	-

구분	2021년		2022년		증감	
	품종건	비품종건	품종건	비품종건	품종건	비품종건
자연사	0	40	0	38	0	-2
입양	7	101	6	77	-1	-24
안락사	0	19	0	0	0	-19

반환	3	8	4	8	1	0
기증	0	1	0	1	0	0
방사	0	0	0	0	0	0
보호중	5	49	1	56	-4	7
기타	0	0	0	0	0	0
합계	15	218	11	180	-4	-38

08.연령별 처리현황

구분	0세		1세		2세	
	발생건	비율	발생건	비율	발생건	비율
자연사	29	27.9%	6	40.0%	1	4.3%
입양	48	46.2%	5	33.3%	7	30.4%
안락사	0	0.0%	0	0.0%	0	0.0%
반환	6	5.8%	0	0.0%	2	8.7%
기증	0	0.0%	0	0.0%	0	0.0%
방사	0	0.0%	0	0.0%	0	0.0%
보호중	21	20.2%	4	26.7%	13	56.5%
기타	0	0.0%	0	0.0%	0	0.0%
합계	104	100.0%	15	100.0%	23	100.0%

구분	3세		4세		5세	
	발생건	비율	발생건	비율	발생건	비율
자연사	2	11.1%	0	0.0%	0	0.0%
입양	7	38.9%	12	50.0%	6	54.5%
안락사	0	0.0%	0	0.0%	0	0.0%
반환	2	11.1%	2	8.3%	0	0.0%
기증	0	0.0%	1	4.2%	0	0.0%
방사	0	0.0%	0	0.0%	0	0.0%
보호중	7	38.9%	9	37.5%	5	45.5%
기타	0	0.0%	0	0.0%	0	0.0%
합계	18	100.0%	24	100.0%	11	100.0%

구분	06-10세		11-15세		16세 이상	
	발생건	비율	발생건	비율	발생건	비율
자연사	0	0.0%	0	-	0	-
입양	4	100.0%	0	-	0	-
안락사	0	0.0%	0	-	0	-
반환	0	0.0%	0	-	0	-
기증	0	0.0%	0	-	0	-
방사	0	0.0%	0	-	0	-
보호중	0	0.0%	0	-	0	-
기타	0	0.0%	0	-	0	-
합계	4	100.0%	0	-	0	-

광양시

01.축종별 발생 현황

구분	2021년		2022년		증감	증감율
	발생건	비율	발생건	비율		
개	466	85.3%	379	91.5%	-87	-18.7%
고양이	78	14.3%	32	7.7%	-46	-59.0%
기타	2	0.4%	3	0.7%	1	50.0%
합계	546	100.0%	414	100.0%	-132	-24.2%

02.품종별 발생 현황[개]

구분	2021년		2022년		증감	증감율
	발생건	비율	발생건	비율		
비품종견	398	85.4%	342	90.2%	-56	-14.1%
품종견	68	14.6%	37	9.8%	-31	-45.6%
합계	466	100.0%	379	100.0%	-87	-18.7%

03.월별 발생 현황

구분	개		고양이		기타	
	발생건	비율	발생건	비율	발생건	비율
1월	49	12.9%	2	6.3%	0	0.0%
2월	31	8.2%	0	0.0%	0	0.0%
3월	48	12.7%	0	0.0%	0	0.0%
4월	33	8.7%	7	21.9%	0	0.0%
5월	27	7.1%	6	18.8%	0	0.0%
6월	19	5.0%	1	3.1%	0	0.0%
7월	20	5.3%	0	0.0%	0	0.0%
8월	19	5.0%	2	6.3%	0	0.0%
9월	39	10.3%	4	12.5%	0	0.0%
10월	35	9.2%	5	15.6%	0	0.0%
11월	37	9.8%	2	6.3%	1	33.3%
12월	22	5.8%	3	9.4%	2	66.7%
합계	379	100.0%	32	100.0%	3	100.0%

04.연령별 발생 현황

구분	개		고양이		기타	
	발생건	비율	발생건	비율	발생건	비율
0세	241	63.6%	23	71.9%	3	100.0%
1세	39	10.3%	5	15.6%	0	0.0%
2세	22	5.8%	0	0.0%	0	0.0%

3세	33	8.7%	3	9.4%	0	0.0%
4세	12	3.2%	0	0.0%	0	0.0%
5세	8	2.1%	1	3.1%	0	0.0%
06-10세	17	4.5%	0	0.0%	0	0.0%
11-15세	7	1.8%	0	0.0%	0	0.0%
16세 이상	0	0.0%	0	0.0%	0	0.0%
합계	379	100.0%	32	100.0%	3	100.0%

05.유실 · 유기동물 처리 현황

구분	2021년		2022년		증감	
	발생건	비율	발생건	비율	발생건	비율
자연사	93	17.0%	126	30.4%	33	35.5%
입양	244	44.7%	108	26.1%	-136	-55.7%
안락사	132	24.2%	112	27.1%	-20	-15.2%
반환	44	8.1%	41	9.9%	-3	-6.8%
기증	0	0.0%	0	0.0%	0	-
방사	5	0.9%	3	0.7%	-2	-40.0%
보호중	28	5.1%	24	5.8%	-4	-14.3%
기타	0	0.0%	0	0.0%	0	-
합계	546	100.0%	414	100.0%	-132	-24.2%

06.축종별 유실 · 유기동물 처리 현황

구분	개		고양이		기타	
	발생건	비율	발생건	비율	발생건	비율
자연사	108	28.5%	18	56.3%	0	0.0%
입양	97	25.6%	8	25.0%	3	100.0%
안락사	109	28.8%	3	9.4%	0	0.0%
반환	41	10.8%	0	0.0%	0	0.0%
기증	0	0.0%	0	0.0%	0	0.0%
방사	0	0.0%	3	9.4%	0	0.0%
보호중	24	6.3%	0	0.0%	0	0.0%
기타	0	0.0%	0	0.0%	0	0.0%
합계	379	100.0%	32	100.0%	3	100.0%

구분	2021년		2022년		증감	
	품종건	비품종건	품종건	비품종건	품종건	비품종건
자연사	0	65	0	108	0	43
입양	44	155	15	82	-29	-73
안락사	1	131	2	107	1	-24
반환	22	20	18	23	-4	3

기증	0	0	0	0	0	0
방사	0	0	0	0	0	0
보호중	1	27	2	22	1	-5
기타	0	0	0	0	0	0
합계	68	398	37	342	-31	-56

08.연령별 처리현황

구분	0세		1세		2세	
	발생건	비율	발생건	비율	발생건	비율
자연사	114	42.7%	3	6.8%	4	18.2%
입양	77	28.8%	10	22.7%	4	18.2%
안락사	58	21.7%	20	45.5%	5	22.7%
반환	9	3.4%	5	11.4%	7	31.8%
기증	0	0.0%	0	0.0%	0	0.0%
방사	1	0.4%	2	4.5%	0	0.0%
보호중	8	3.0%	4	9.1%	2	9.1%
기타	0	0.0%	0	0.0%	0	0.0%
합계	267	100.0%	44	100.0%	22	100.0%

구분	3세		4세		5세	
	발생건	비율	발생건	비율	발생건	비율
자연사	4	11.1%	0	0.0%	1	11.1%
입양	5	13.9%	2	16.7%	2	22.2%
안락사	19	52.8%	5	41.7%	2	22.2%
반환	2	5.6%	5	41.7%	2	22.2%
기증	0	0.0%	0	0.0%	0	0.0%
방사	0	0.0%	0	0.0%	0	0.0%
보호중	6	16.7%	0	0.0%	2	22.2%
기타	0	0.0%	0	0.0%	0	0.0%
합계	36	100.0%	12	100.0%	9	100.0%

구분	06-10세		11-15세		16세 이상	
	발생건	비율	발생건	비율	발생건	비율
자연사	0	0.0%	0	0.0%	0	-
입양	5	29.4%	3	42.9%	0	-
안락사	0	0.0%	3	42.9%	0	-
반환	10	58.8%	1	14.3%	0	-
기증	0	0.0%	0	0.0%	0	-
방사	0	0.0%	0	0.0%	0	-
보호중	2	11.8%	0	0.0%	0	-
기타	0	0.0%	0	0.0%	0	-
합계	17	100.0%	7	100.0%	0	-

구례군

01.축종별 발생 현황

구분	2021년		2022년		증감	증감율
	발생건	비율	발생건	비율		
개	83	100.0%	181	100.0%	98	118.1%
고양이	0	0.0%	0	0.0%	0	-
기타	0	0.0%	0	0.0%	0	-
합계	83	100.0%	181	100.0%	98	118.1%

02.품종별 발생 현황[개]

구분	2021년		2022년		증감	증감율
	발생건	비율	발생건	비율		
비품종견	76	91.6%	173	95.6%	97	127.6%
품종견	7	8.4%	8	4.4%	1	14.3%
합계	83	100.0%	181	100.0%	98	118.1%

03.월별 발생 현황

구분	개		고양이		기타	
	발생건	비율	발생건	비율	발생건	비율
1월	6	3.3%	0	-	0	-
2월	6	3.3%	0	-	0	-
3월	27	14.9%	0	-	0	-
4월	21	11.6%	0	-	0	-
5월	15	8.3%	0	-	0	-
6월	11	6.1%	0	-	0	-
7월	6	3.3%	0	-	0	-
8월	12	6.6%	0	-	0	-
9월	10	5.5%	0	-	0	-
10월	16	8.8%	0	-	0	-
11월	25	13.8%	0	-	0	-
12월	26	14.4%	0	-	0	-
합계	181	100.0%	0	-	0	-

04.연령별 발생 현황

구분	개		고양이		기타	
	발생건	비율	발생건	비율	발생건	비율
0세	110	60.8%	0	-	0	-
1세	13	7.2%	0	-	0	-
2세	13	7.2%	0	-	0	-

3세	21	11.6%	0	-	0	-
4세	13	7.2%	0	-	0	-
5세	4	2.2%	0	-	0	-
06-10세	6	3.3%	0	-	0	-
11-15세	1	0.6%	0	-	0	-
16세 이상	0	0.0%	0	-	0	-
합계	181	100.0%	0	-	0	-

05.유실 · 유기동물 처리 현황

구분	2021년		2022년		증감	
	발생건	비율	발생건	비율	발생건	비율
자연사	22	26.5%	29	16.0%	7	31.8%
입양	37	44.6%	55	30.4%	18	48.6%
안락사	0	0.0%	0	0.0%	0	-
반환	6	7.2%	2	1.1%	-4	-66.7%
기증	0	0.0%	5	2.8%	5	-
방사	0	0.0%	1	0.6%	1	-
보호중	18	21.7%	89	49.2%	71	394.4%
기타	0	0.0%	0	0.0%	0	-
합계	83	100.0%	181	100.0%	98	118.1%

06.축종별 유실 · 유기동물 처리 현황

구분	개		고양이		기타	
	발생건	비율	발생건	비율	발생건	비율
자연사	29	16.0%	0	-	0	-
입양	55	30.4%	0	-	0	-
안락사	0	0.0%	0	-	0	-
반환	2	1.1%	0	-	0	-
기증	5	2.8%	0	-	0	-
방사	1	0.6%	0	-	0	-
보호중	89	49.2%	0	-	0	-
기타	0	0.0%	0	-	0	-
합계	181	100.0%	0	-	0	-

구분	2021년		2022년		증감	
	품종건	비품종건	품종건	비품종건	품종건	비품종건
자연사	0	22	1	28	1	6
입양	5	32	5	50	0	18
안락사	0	0	0	0	0	0
반환	0	6	0	2	0	-4

기증	0	0	1	4	1	4
방사	0	0	0	1	0	1
보호중	2	16	1	88	-1	72
기타	0	0	0	0	0	0
합계	7	76	8	173	1	97

08.연령별 처리현황

구분	0세		1세		2세	
	발생건	비율	발생건	비율	발생건	비율
자연사	27	24.5%	0	0.0%	0	0.0%
입양	26	23.6%	10	76.9%	5	38.5%
안락사	0	0.0%	0	0.0%	0	0.0%
반환	0	0.0%	0	0.0%	0	0.0%
기증	0	0.0%	1	7.7%	1	7.7%
방사	0	0.0%	0	0.0%	0	0.0%
보호중	57	51.8%	2	15.4%	7	53.8%
기타	0	0.0%	0	0.0%	0	0.0%
합계	110	100.0%	13	100.0%	13	100.0%

구분	3세		4세		5세	
	발생건	비율	발생건	비율	발생건	비율
자연사	1	4.8%	1	7.7%	0	0.0%
입양	5	23.8%	3	23.1%	1	25.0%
안락사	0	0.0%	0	0.0%	0	0.0%
반환	1	4.8%	1	7.7%	0	0.0%
기증	1	4.8%	0	0.0%	1	25.0%
방사	1	4.8%	0	0.0%	0	0.0%
보호중	12	57.1%	8	61.5%	2	50.0%
기타	0	0.0%	0	0.0%	0	0.0%
합계	21	100.0%	13	100.0%	4	100.0%

구분	06-10세		11-15세		16세 이상	
	발생건	비율	발생건	비율	발생건	비율
자연사	0	0.0%	0	0.0%	0	-
입양	4	66.7%	1	100.0%	0	-
안락사	0	0.0%	0	0.0%	0	-
반환	0	0.0%	0	0.0%	0	-
기증	1	16.7%	0	0.0%	0	-
방사	0	0.0%	0	0.0%	0	-
보호중	1	16.7%	0	0.0%	0	-
기타	0	0.0%	0	0.0%	0	-
합계	6	100.0%	1	100.0%	0	-

나주시

01.축종별 발생 현황

구분	2021년		2022년		증감	증감율
	발생건	비율	발생건	비율		
개	845	83.0%	1124	82.4%	279	33.0%
고양이	172	16.9%	239	17.5%	67	39.0%
기타	1	0.1%	1	0.1%	0	0.0%
합계	1018	100.0%	1364	100.0%	346	34.0%

02.품종별 발생 현황[개]

구분	2021년		2022년		증감	증감율
	발생건	비율	발생건	비율		
비품종견	777	92.0%	1049	93.3%	272	35.0%
품종견	68	8.0%	75	6.7%	7	10.3%
합계	845	100.0%	1124	100.0%	279	33.0%

03.월별 발생 현황

구분	개		고양이		기타	
	발생건	비율	발생건	비율	발생건	비율
1월	79	7.0%	2	0.8%	0	0.0%
2월	100	8.9%	0	0.0%	0	0.0%
3월	109	9.7%	0	0.0%	0	0.0%
4월	85	7.6%	16	6.7%	0	0.0%
5월	77	6.9%	47	19.7%	0	0.0%
6월	106	9.4%	56	23.4%	1	100.0%
7월	88	7.8%	36	15.1%	0	0.0%
8월	106	9.4%	20	8.4%	0	0.0%
9월	102	9.1%	27	11.3%	0	0.0%
10월	65	5.8%	11	4.6%	0	0.0%
11월	134	11.9%	15	6.3%	0	0.0%
12월	73	6.5%	9	3.8%	0	0.0%
합계	1124	100.0%	239	100.0%	1	100.0%

04.연령별 발생 현황

구분	개		고양이		기타	
	발생건	비율	발생건	비율	발생건	비율
0세	671	59.7%	226	94.6%	0	0.0%
1세	88	7.8%	2	0.8%	0	0.0%
2세	150	13.3%	6	2.5%	0	0.0%

3세	91	8.1%	1	0.4%	1	100.0%
4세	47	4.2%	1	0.4%	0	0.0%
5세	21	1.9%	0	0.0%	0	0.0%
06-10세	53	4.7%	3	1.3%	0	0.0%
11-15세	3	0.3%	0	0.0%	0	0.0%
16세 이상	0	0.0%	0	0.0%	0	0.0%
합계	1124	100.0%	239	100.0%	1	100.0%

05.유실 · 유기동물 처리 현황

구분	2021년		2022년		증감	
	발생건	비율	발생건	비율	발생건	비율
자연사	389	38.2%	489	35.9%	100	25.7%
입양	216	21.2%	276	20.2%	60	27.8%
안락사	259	25.4%	408	29.9%	149	57.5%
반환	30	2.9%	39	2.9%	9	30.0%
기증	1	0.1%	0	0.0%	-1	-100.0 %
방사	0	0.0%	7	0.5%	7	-
보호중	123	12.1%	145	10.6%	22	17.9%
기타	0	0.0%	0	0.0%	0	-
합계	1018	100.0%	1364	100.0%	346	34.0%

06.축종별 유실 · 유기동물 처리 현황

구분	개		고양이		기타	
	발생건	비율	발생건	비율	발생건	비율
자연사	320	28.5%	169	70.7%	0	0.0%
입양	218	19.4%	57	23.8%	1	100.0%
안락사	408	36.3%	0	0.0%	0	0.0%
반환	39	3.5%	0	0.0%	0	0.0%
기증	0	0.0%	0	0.0%	0	0.0%
방사	0	0.0%	7	2.9%	0	0.0%
보호중	139	12.4%	6	2.5%	0	0.0%
기타	0	0.0%	0	0.0%	0	0.0%
합계	1124	100.0%	239	100.0%	1	100.0%

구분	2021년		2022년		증감	
	품종건	비품종건	품종건	비품종건	품종건	비품종건
자연사	3	265	5	315	2	50
입양	40	135	37	181	-3	46
안락사	5	253	10	398	5	145

반환	16	12	20	19	4	7
기증	1	0	0	0	-1	0
방사	0	0	0	0	0	0
보호중	3	112	3	136	0	24
기타	0	0	0	0	0	0
합계	68	777	75	1049	7	272

08.연령별 처리현황

구분	0세		1세		2세	
	발생건	비율	발생건	비율	발생건	비율
자연사	445	49.6%	11	12.2%	10	6.4%
입양	197	22.0%	18	20.0%	31	19.9%
안락사	164	18.3%	47	52.2%	76	48.7%
반환	2	0.2%	4	4.4%	18	11.5%
기증	0	0.0%	0	0.0%	0	0.0%
방사	3	0.3%	1	1.1%	2	1.3%
보호중	86	9.6%	9	10.0%	19	12.2%
기타	0	0.0%	0	0.0%	0	0.0%
합계	897	100.0%	90	100.0%	156	100.0%

구분	3세		4세		5세	
	발생건	비율	발생건	비율	발생건	비율
자연사	7	7.5%	4	8.3%	1	4.8%
입양	17	18.3%	6	12.5%	3	14.3%
안락사	47	50.5%	30	62.5%	14	66.7%
반환	8	8.6%	4	8.3%	1	4.8%
기증	0	0.0%	0	0.0%	0	0.0%
방사	0	0.0%	0	0.0%	0	0.0%
보호중	14	15.1%	4	8.3%	2	9.5%
기타	0	0.0%	0	0.0%	0	0.0%
합계	93	100.0%	48	100.0%	21	100.0%

구분	06-10세		11-15세		16세 이상	
	발생건	비율	발생건	비율	발생건	비율
자연사	9	16.1%	2	66.7%	0	-
입양	4	7.1%	0	0.0%	0	-
안락사	29	51.8%	1	33.3%	0	-
반환	2	3.6%	0	0.0%	0	-
기증	0	0.0%	0	0.0%	0	-
방사	1	1.8%	0	0.0%	0	-
보호중	11	19.6%	0	0.0%	0	-
기타	0	0.0%	0	0.0%	0	-
합계	56	100.0%	3	100.0%	0	-

담양군

01.축종별 발생 현황

구분	2021년		2022년		증감	증감율
	발생건	비율	발생건	비율		
개	312	96.9%	321	100.0%	9	2.9%
고양이	10	3.1%	0	0.0%	-10	-100.0%
기타	0	0.0%	0	0.0%	0	-
합계	322	100.0%	321	100.0%	-1	-0.3%

02.품종별 발생 현황[개]

구분	2021년		2022년		증감	증감율
	발생건	비율	발생건	비율		
비품종견	274	87.8%	280	87.2%	6	2.2%
품종견	38	12.2%	41	12.8%	3	7.9%
합계	312	100.0%	321	100.0%	9	2.9%

03.월별 발생 현황

구분	개		고양이		기타	
	발생건	비율	발생건	비율	발생건	비율
1월	35	10.9%	0	-	0	-
2월	35	10.9%	0	-	0	-
3월	19	5.9%	0	-	0	-
4월	32	10.0%	0	-	0	-
5월	37	11.5%	0	-	0	-
6월	28	8.7%	0	-	0	-
7월	27	8.4%	0	-	0	-
8월	22	6.9%	0	-	0	-
9월	17	5.3%	0	-	0	-
10월	25	7.8%	0	-	0	-
11월	25	7.8%	0	-	0	-
12월	19	5.9%	0	-	0	-
합계	321	100.0%	0	-	0	-

04.연령별 발생 현황

구분	개		고양이		기타	
	발생건	비율	발생건	비율	발생건	비율
0세	143	44.5%	0	-	0	-
1세	70	21.8%	0	-	0	-
2세	32	10.0%	0	-	0	-

3세	32	10.0%	0	-	0	-
4세	16	5.0%	0	-	0	-
5세	17	5.3%	0	-	0	-
06-10세	11	3.4%	0	-	0	-
11-15세	0	0.0%	0	-	0	-
16세 이상	0	0.0%	0	-	0	-
합계	321	100.0%	0	-	0	-

05.유실 · 유기동물 처리 현황

구분	2021년		2022년		증감	
	발생건	비율	발생건	비율	발생건	비율
자연사	102	31.7%	80	24.9%	-22	-21.6%
입양	110	34.2%	99	30.8%	-11	-10.0%
안락사	0	0.0%	0	0.0%	0	-
반환	14	4.3%	16	5.0%	2	14.3%
기증	0	0.0%	2	0.6%	2	-
방사	0	0.0%	0	0.0%	0	-
보호중	96	29.8%	124	38.6%	28	29.2%
기타	0	0.0%	0	0.0%	0	-
합계	322	100.0%	321	100.0%	-1	-0.3%

06.축종별 유실 · 유기동물 처리 현황

구분	개		고양이		기타	
	발생건	비율	발생건	비율	발생건	비율
자연사	80	24.9%	0	-	0	-
입양	99	30.8%	0	-	0	-
안락사	0	0.0%	0	-	0	-
반환	16	5.0%	0	-	0	-
기증	2	0.6%	0	-	0	-
방사	0	0.0%	0	-	0	-
보호중	124	38.6%	0	-	0	-
기타	0	0.0%	0	-	0	-
합계	321	100.0%	0	-	0	-

구분	2021년		2022년		증감	
	품종건	비품종건	품종건	비품종건	품종건	비품종건
자연사	4	98	2	78	-2	-20
입양	25	75	18	81	-7	6
안락사	0	0	0	0	0	0
반환	6	8	13	3	7	-5

기증	0	0	0	2	0	2
방사	0	0	0	0	0	0
보호중	3	93	8	116	5	23
기타	0	0	0	0	0	0
합계	38	274	41	280	3	6

08.연령별 처리현황

구분	0세		1세		2세	
	발생건	비율	발생건	비율	발생건	비율
자연사	46	32.2%	17	24.3%	8	25.0%
입양	46	32.2%	26	37.1%	10	31.3%
안락사	0	0.0%	0	0.0%	0	0.0%
반환	0	0.0%	2	2.9%	2	6.3%
기증	2	1.4%	0	0.0%	0	0.0%
방사	0	0.0%	0	0.0%	0	0.0%
보호중	49	34.3%	25	35.7%	12	37.5%
기타	0	0.0%	0	0.0%	0	0.0%
합계	143	100.0%	70	100.0%	32	100.0%

구분	3세		4세		5세	
	발생건	비율	발생건	비율	발생건	비율
자연사	4	12.5%	3	18.8%	2	11.8%
입양	11	34.4%	1	6.3%	0	0.0%
안락사	0	0.0%	0	0.0%	0	0.0%
반환	4	12.5%	6	37.5%	1	5.9%
기증	0	0.0%	0	0.0%	0	0.0%
방사	0	0.0%	0	0.0%	0	0.0%
보호중	13	40.6%	6	37.5%	14	82.4%
기타	0	0.0%	0	0.0%	0	0.0%
합계	32	100.0%	16	100.0%	17	100.0%

구분	06-10세		11-15세		16세 이상	
	발생건	비율	발생건	비율	발생건	비율
자연사	0	0.0%	0	-	0	-
입양	5	45.5%	0	-	0	-
안락사	0	0.0%	0	-	0	-
반환	1	9.1%	0	-	0	-
기증	0	0.0%	0	-	0	-
방사	0	0.0%	0	-	0	-
보호중	5	45.5%	0	-	0	-
기타	0	0.0%	0	-	0	-
합계	11	100.0%	0	-	0	-

목포시

01.축종별 발생 현황

구분	2021년		2022년		증감	증감율
	발생건	비율	발생건	비율		
개	567	51.7%	564	48.2%	-3	-0.5%
고양이	514	46.9%	596	50.9%	82	16.0%
기타	15	1.4%	11	0.9%	-4	-26.7%
합계	1096	100.0%	1171	100.0%	75	6.8%

02.품종별 발생 현황[개]

구분	2021년		2022년		증감	증감율
	발생건	비율	발생건	비율		
비품종견	370	65.3%	372	66.0%	2	0.5%
품종견	197	34.7%	192	34.0%	-5	-2.5%
합계	567	100.0%	564	100.0%	-3	-0.5%

03.월별 발생 현황

구분	개		고양이		기타	
	발생건	비율	발생건	비율	발생건	비율
1월	37	6.6%	14	2.3%	0	0.0%
2월	38	6.7%	21	3.5%	1	9.1%
3월	43	7.6%	17	2.9%	2	18.2%
4월	53	9.4%	40	6.7%	0	0.0%
5월	65	11.5%	90	15.1%	1	9.1%
6월	29	5.1%	121	20.3%	1	9.1%
7월	64	11.3%	108	18.1%	1	9.1%
8월	49	8.7%	70	11.7%	3	27.3%
9월	51	9.0%	70	11.7%	2	18.2%
10월	33	5.9%	38	6.4%	0	0.0%
11월	60	10.6%	6	1.0%	0	0.0%
12월	42	7.4%	1	0.2%	0	0.0%
합계	564	100.0%	596	100.0%	11	100.0%

04.연령별 발생 현황

구분	개		고양이		기타	
	발생건	비율	발생건	비율	발생건	비율
0세	174	30.9%	440	73.8%	0	0.0%
1세	81	14.4%	34	5.7%	3	27.3%
2세	110	19.5%	57	9.6%	3	27.3%

3세	73	12.9%	49	8.2%	0	0.0%
4세	39	6.9%	3	0.5%	0	0.0%
5세	29	5.1%	7	1.2%	1	9.1%
06-10세	52	9.2%	6	1.0%	4	36.4%
11-15세	6	1.1%	0	0.0%	0	0.0%
16세 이상	0	0.0%	0	0.0%	0	0.0%
합계	564	100.0%	596	100.0%	11	100.0%

05.유실 · 유기동물 처리 현황

구분	2021년		2022년		증감	
	발생건	비율	발생건	비율	발생건	비율
자연사	488	44.5%	443	37.8%	-45	-9.2%
입양	278	25.4%	310	26.5%	32	11.5%
안락사	28	2.6%	21	1.8%	-7	-25.0%
반환	176	16.1%	159	13.6%	-17	-9.7%
기증	13	1.2%	3	0.3%	-10	-76.9%
방사	74	6.8%	196	16.7%	122	164.9%
보호중	39	3.6%	39	3.3%	0	0.0%
기타	0	0.0%	0	0.0%	0	-
합계	1096	100.0%	1171	100.0%	75	6.8%

06.축종별 유실 · 유기동물 처리 현황

구분	개		고양이		기타	
	발생건	비율	발생건	비율	발생건	비율
자연사	133	23.6%	309	51.8%	1	9.1%
입양	221	39.2%	80	13.4%	9	81.8%
안락사	21	3.7%	0	0.0%	0	0.0%
반환	149	26.4%	9	1.5%	1	9.1%
기증	1	0.2%	2	0.3%	0	0.0%
방사	0	0.0%	196	32.9%	0	0.0%
보호중	39	6.9%	0	0.0%	0	0.0%
기타	0	0.0%	0	0.0%	0	0.0%
합계	564	100.0%	596	100.0%	11	100.0%

구분	2021년		2022년		증감	
	품종건	비품종건	품종건	비품종건	품종건	비품종건
자연사	24	117	13	120	-11	3
입양	61	128	83	138	22	10
안락사	0	28	0	21	0	-7
반환	106	65	93	56	-13	-9

기증	0	9	1	0	1	-9
방사	0	0	0	0	0	0
보호중	6	23	2	37	-4	14
기타	0	0	0	0	0	0
합계	197	370	192	372	-5	2

08.연령별 처리현황

구분	0세		1세		2세	
	발생건	비율	발생건	비율	발생건	비율
자연사	339	55.2%	30	25.4%	34	20.0%
입양	133	21.7%	47	39.8%	49	28.8%
안락사	2	0.3%	5	4.2%	13	7.6%
반환	19	3.1%	15	12.7%	35	20.6%
기증	0	0.0%	0	0.0%	2	1.2%
방사	109	17.8%	15	12.7%	29	17.1%
보호중	12	2.0%	6	5.1%	8	4.7%
기타	0	0.0%	0	0.0%	0	0.0%
합계	614	100.0%	118	100.0%	170	100.0%

구분	3세		4세		5세	
	발생건	비율	발생건	비율	발생건	비율
자연사	23	18.9%	3	7.1%	5	13.5%
입양	31	25.4%	20	47.6%	12	32.4%
안락사	1	0.8%	0	0.0%	0	0.0%
반환	29	23.8%	14	33.3%	14	37.8%
기증	0	0.0%	0	0.0%	0	0.0%
방사	32	26.2%	3	7.1%	4	10.8%
보호중	6	4.9%	2	4.8%	2	5.4%
기타	0	0.0%	0	0.0%	0	0.0%
합계	122	100.0%	42	100.0%	37	100.0%

구분	06-10세		11-15세		16세 이상	
	발생건	비율	발생건	비율	발생건	비율
자연사	8	12.9%	1	16.7%	0	-
입양	17	27.4%	1	16.7%	0	-
안락사	0	0.0%	0	0.0%	0	-
반환	29	46.8%	4	66.7%	0	-
기증	1	1.6%	0	0.0%	0	-
방사	4	6.5%	0	0.0%	0	-
보호중	3	4.8%	0	0.0%	0	-
기타	0	0.0%	0	0.0%	0	-
합계	62	100.0%	6	100.0%	0	-

무안군

01.축종별 발생 현황

구분	2021년		2022년		증감	증감율
	발생건	비율	발생건	비율		
개	360	87.6%	384	91.2%	24	6.7%
고양이	51	12.4%	36	8.6%	-15	-29.4%
기타	0	0.0%	1	0.2%	1	-
합계	411	100.0%	421	100.0%	10	2.4%

02.품종별 발생 현황[개]

구분	2021년		2022년		증감	증감율
	발생건	비율	발생건	비율		
비품종견	336	93.3%	377	98.2%	41	12.2%
품종견	24	6.7%	7	1.8%	-17	-70.8%
합계	360	100.0%	384	100.0%	24	6.7%

03.월별 발생 현황

구분	개		고양이		기타	
	발생건	비율	발생건	비율	발생건	비율
1월	24	6.3%	4	11.1%	0	0.0%
2월	30	7.8%	1	2.8%	0	0.0%
3월	25	6.5%	1	2.8%	0	0.0%
4월	30	7.8%	1	2.8%	0	0.0%
5월	32	8.3%	6	16.7%	0	0.0%
6월	29	7.6%	1	2.8%	0	0.0%
7월	31	8.1%	8	22.2%	0	0.0%
8월	29	7.6%	11	30.6%	0	0.0%
9월	35	9.1%	0	0.0%	0	0.0%
10월	31	8.1%	0	0.0%	1	100.0%
11월	58	15.1%	2	5.6%	0	0.0%
12월	30	7.8%	1	2.8%	0	0.0%
합계	384	100.0%	36	100.0%	1	100.0%

04.연령별 발생 현황

구분	개		고양이		기타	
	발생건	비율	발생건	비율	발생건	비율
0세	382	99.5%	36	100.0%	1	100.0%
1세	2	0.5%	0	0.0%	0	0.0%
2세	0	0.0%	0	0.0%	0	0.0%

3세	0	0.0%	0	0.0%	0	0.0%
4세	0	0.0%	0	0.0%	0	0.0%
5세	0	0.0%	0	0.0%	0	0.0%
06-10세	0	0.0%	0	0.0%	0	0.0%
11-15세	0	0.0%	0	0.0%	0	0.0%
16세 이상	0	0.0%	0	0.0%	0	0.0%
합계	384	100.0%	36	100.0%	1	100.0%

05.유실 · 유기동물 처리 현황

구분	2021년		2022년		증감	
	발생건	비율	발생건	비율	발생건	비율
자연사	79	19.2%	110	26.1%	31	39.2%
입양	134	32.6%	126	29.9%	-8	-6.0%
안락사	142	34.5%	70	16.6%	-72	-50.7%
반환	14	3.4%	10	2.4%	-4	-28.6%
기증	2	0.5%	34	8.1%	32	1600.0%
방사	2	0.5%	1	0.2%	-1	-50.0%
보호중	38	9.2%	69	16.4%	31	81.6%
기타	0	0.0%	1	0.2%	1	-
합계	411	100.0%	421	100.0%	10	2.4%

06.축종별 유실 · 유기동물 처리 현황

구분	개		고양이		기타	
	발생건	비율	발생건	비율	발생건	비율
자연사	75	19.5%	35	97.2%	0	0.0%
입양	125	32.6%	0	0.0%	1	100.0%
안락사	70	18.2%	0	0.0%	0	0.0%
반환	10	2.6%	0	0.0%	0	0.0%
기증	34	8.9%	0	0.0%	0	0.0%
방사	0	0.0%	1	2.8%	0	0.0%
보호중	69	18.0%	0	0.0%	0	0.0%
기타	1	0.3%	0	0.0%	0	0.0%
합계	384	100.0%	36	100.0%	1	100.0%

구분	2021년		2022년		증감	
	품종건	비품종건	품종건	비품종건	품종건	비품종건
자연사	1	42	0	75	-1	33
입양	14	112	6	119	-8	7
안락사	1	141	0	70	-1	-71

반환	8	4	1	9	-7	5
기증	0	0	0	34	0	34
방사	0	0	0	0	0	0
보호중	0	37	0	69	0	32
기타	0	0	0	1	0	1
합계	24	336	7	377	-17	41

08.연령별 처리현황

구분	0세		1세		2세	
	발생건	비율	발생건	비율	발생건	비율
자연사	109	26.0%	1	50.0%	0	-
입양	126	30.1%	0	0.0%	0	-
안락사	70	16.7%	0	0.0%	0	-
반환	10	2.4%	0	0.0%	0	-
기증	34	8.1%	0	0.0%	0	-
방사	1	0.2%	0	0.0%	0	-
보호중	68	16.2%	1	50.0%	0	-
기타	1	0.2%	0	0.0%	0	-
합계	419	100.0%	2	100.0%	0	-

구분	3세		4세		5세	
	발생건	비율	발생건	비율	발생건	비율
자연사	0	-	0	-	0	-
입양	0	-	0	-	0	-
안락사	0	-	0	-	0	-
반환	0	-	0	-	0	-
기증	0	-	0	-	0	-
방사	0	-	0	-	0	-
보호중	0	-	0	-	0	-
기타	0	-	0	-	0	-
합계	0	-	0	-	0	-

구분	06-10세		11-15세		16세 이상	
	발생건	비율	발생건	비율	발생건	비율
자연사	0	-	0	-	0	-
입양	0	-	0	-	0	-
안락사	0	-	0	-	0	-
반환	0	-	0	-	0	-
기증	0	-	0	-	0	-
방사	0	-	0	-	0	-
보호중	0	-	0	-	0	-
기타	0	-	0	-	0	-
합계	0	-	0	-	0	-

보성군

01.축종별 발생 현황

구분	2021년		2022년		증감	증감율
	발생건	비율	발생건	비율		
개	138	100.0%	195	100.0%	57	41.3%
고양이	0	0.0%	0	0.0%	0	-
기타	0	0.0%	0	0.0%	0	-
합계	138	100.0%	195	100.0%	57	41.3%

02.품종별 발생 현황[개]

구분	2021년		2022년		증감	증감율
	발생건	비율	발생건	비율		
비품종견	128	92.8%	179	91.8%	51	39.8%
품종견	10	7.2%	16	8.2%	6	60.0%
합계	138	100.0%	195	100.0%	57	41.3%

03.월별 발생 현황

구분	개		고양이		기타	
	발생건	비율	발생건	비율	발생건	비율
1월	11	5.6%	0	-	0	-
2월	14	7.2%	0	-	0	-
3월	14	7.2%	0	-	0	-
4월	9	4.6%	0	-	0	-
5월	15	7.7%	0	-	0	-
6월	10	5.1%	0	-	0	-
7월	28	14.4%	0	-	0	-
8월	21	10.8%	0	-	0	-
9월	29	14.9%	0	-	0	-
10월	24	12.3%	0	-	0	-
11월	7	3.6%	0	-	0	-
12월	13	6.7%	0	-	0	-
합계	195	100.0%	0	-	0	-

04.연령별 발생 현황

구분	개		고양이		기타	
	발생건	비율	발생건	비율	발생건	비율
0세	116	59.5%	0	-	0	-
1세	9	4.6%	0	-	0	-
2세	7	3.6%	0	-	0	-

3세	30	15.4%	0	-	0	-
4세	10	5.1%	0	-	0	-
5세	9	4.6%	0	-	0	-
06-10세	14	7.2%	0	-	0	-
11-15세	0	0.0%	0	-	0	-
16세 이상	0	0.0%	0	-	0	-
합계	195	100.0%	0	-	0	-

05.유실 · 유기동물 처리 현황

구분	2021년		2022년		증감	
	발생건	비율	발생건	비율	발생건	비율
자연사	70	50.7%	38	19.5%	-32	-45.7%
입양	29	21.0%	26	13.3%	-3	-10.3%
안락사	11	8.0%	97	49.7%	86	781.8%
반환	9	6.5%	8	4.1%	-1	-11.1%
기증	0	0.0%	0	0.0%	0	-
방사	0	0.0%	0	0.0%	0	-
보호중	19	13.8%	26	13.3%	7	36.8%
기타	0	0.0%	0	0.0%	0	-
합계	138	100.0%	195	100.0%	57	41.3%

06.축종별 유실 · 유기동물 처리 현황

구분	개		고양이		기타	
	발생건	비율	발생건	비율	발생건	비율
자연사	38	19.5%	0	-	0	-
입양	26	13.3%	0	-	0	-
안락사	97	49.7%	0	-	0	-
반환	8	4.1%	0	-	0	-
기증	0	0.0%	0	-	0	-
방사	0	0.0%	0	-	0	-
보호중	26	13.3%	0	-	0	-
기타	0	0.0%	0	-	0	-
합계	195	100.0%	0	-	0	-

구분	2021년		2022년		증감	
	품종건	비품종건	품종건	비품종건	품종건	비품종건
자연사	2	68	5	33	3	-35
입양	4	25	4	22	0	-3
안락사	0	11	1	96	1	85
반환	2	7	4	4	2	-3

기증	0	0	0	0	0	0
방사	0	0	0	0	0	0
보호중	2	17	2	24	0	7
기타	0	0	0	0	0	0
합계	10	128	16	179	6	51

08.연령별 처리현황

구분	0세		1세		2세	
	발생건	비율	발생건	비율	발생건	비율
자연사	28	24.1%	2	22.2%	1	14.3%
입양	13	11.2%	3	33.3%	3	42.9%
안락사	54	46.6%	4	44.4%	2	28.6%
반환	1	0.9%	0	0.0%	0	0.0%
기증	0	0.0%	0	0.0%	0	0.0%
방사	0	0.0%	0	0.0%	0	0.0%
보호중	20	17.2%	0	0.0%	1	14.3%
기타	0	0.0%	0	0.0%	0	0.0%
합계	116	100.0%	9	100.0%	7	100.0%

구분	3세		4세		5세	
	발생건	비율	발생건	비율	발생건	비율
자연사	3	10.0%	1	10.0%	0	0.0%
입양	2	6.7%	2	20.0%	1	11.1%
안락사	18	60.0%	4	40.0%	7	77.8%
반환	3	10.0%	3	30.0%	0	0.0%
기증	0	0.0%	0	0.0%	0	0.0%
방사	0	0.0%	0	0.0%	0	0.0%
보호중	4	13.3%	0	0.0%	1	11.1%
기타	0	0.0%	0	0.0%	0	0.0%
합계	30	100.0%	10	100.0%	9	100.0%

구분	06-10세		11-15세		16세 이상	
	발생건	비율	발생건	비율	발생건	비율
자연사	3	21.4%	0	-	0	-
입양	2	14.3%	0	-	0	-
안락사	8	57.1%	0	-	0	-
반환	1	7.1%	0	-	0	-
기증	0	0.0%	0	-	0	-
방사	0	0.0%	0	-	0	-
보호중	0	0.0%	0	-	0	-
기타	0	0.0%	0	-	0	-
합계	14	100.0%	0	-	0	-

순천시

01.축종별 발생 현황

구분	2021년		2022년		증감	증감율
	발생건	비율	발생건	비율		
개	591	91.2%	590	80.7%	-1	-0.2%
고양이	54	8.3%	135	18.5%	81	150.0%
기타	3	0.5%	6	0.8%	3	100.0%
합계	648	100.0%	731	100.0%	83	12.8%

02.품종별 발생 현황[개]

구분	2021년		2022년		증감	증감율
	발생건	비율	발생건	비율		
비품종견	476	80.5%	523	88.6%	47	9.9%
품종견	115	19.5%	67	11.4%	-48	-41.7%
합계	591	100.0%	590	100.0%	-1	-0.2%

03.월별 발생 현황

구분	개		고양이		기타	
	발생건	비율	발생건	비율	발생건	비율
1월	51	8.6%	12	8.9%	0	0.0%
2월	31	5.3%	1	0.7%	0	0.0%
3월	56	9.5%	4	3.0%	1	16.7%
4월	62	10.5%	15	11.1%	0	0.0%
5월	53	9.0%	15	11.1%	0	0.0%
6월	42	7.1%	9	6.7%	2	33.3%
7월	68	11.5%	12	8.9%	1	16.7%
8월	73	12.4%	21	15.6%	0	0.0%
9월	55	9.3%	11	8.1%	1	16.7%
10월	31	5.3%	18	13.3%	1	16.7%
11월	36	6.1%	11	8.1%	0	0.0%
12월	32	5.4%	6	4.4%	0	0.0%
합계	590	100.0%	135	100.0%	6	100.0%

04.연령별 발생 현황

구분	개		고양이		기타	
	발생건	비율	발생건	비율	발생건	비율
0세	327	55.4%	116	85.9%	5	83.3%
1세	56	9.5%	5	3.7%	0	0.0%
2세	70	11.9%	8	5.9%	1	16.7%

3세	69	11.7%	4	3.0%	0	0.0%
4세	14	2.4%	1	0.7%	0	0.0%
5세	32	5.4%	1	0.7%	0	0.0%
06-10세	19	3.2%	0	0.0%	0	0.0%
11-15세	3	0.5%	0	0.0%	0	0.0%
16세 이상	0	0.0%	0	0.0%	0	0.0%
합계	590	100.0%	135	100.0%	6	100.0%

05.유실 · 유기동물 처리 현황

구분	2021년		2022년		증감	
	발생건	비율	발생건	비율	발생건	비율
자연사	163	25.2%	208	28.5%	45	27.6%
입양	180	27.8%	218	29.8%	38	21.1%
안락사	36	5.6%	49	6.7%	13	36.1%
반환	102	15.7%	75	10.3%	-27	-26.5%
기증	0	0.0%	0	0.0%	0	-
방사	1	0.2%	10	1.4%	9	900.0%
보호중	166	25.6%	170	23.3%	4	2.4%
기타	0	0.0%	1	0.1%	1	-
합계	648	100.0%	731	100.0%	83	12.8%

06.축종별 유실 · 유기동물 처리 현황

구분	개		고양이		기타	
	발생건	비율	발생건	비율	발생건	비율
자연사	168	28.5%	39	28.9%	1	16.7%
입양	167	28.3%	48	35.6%	3	50.0%
안락사	45	7.6%	4	3.0%	0	0.0%
반환	72	12.2%	1	0.7%	2	33.3%
기증	0	0.0%	0	0.0%	0	0.0%
방사	0	0.0%	10	7.4%	0	0.0%
보호중	137	23.2%	33	24.4%	0	0.0%
기타	1	0.2%	0	0.0%	0	0.0%
합계	590	100.0%	135	100.0%	6	100.0%

구분	2021년		2022년		증감	
	품종건	비품종건	품종건	비품종건	품종건	비품종건
자연사	5	145	7	161	2	16
입양	40	109	23	144	-17	35
안락사	1	33	0	45	-1	12
반환	66	36	31	41	-35	5

기증	0	0	0	0	0	0
방사	0	0	0	0	0	0
보호중	3	153	6	131	3	-22
기타	0	0	0	1	0	1
합계	115	476	67	523	-48	47

08.연령별 처리현황

구분	0세		1세		2세	
	발생건	비율	발생건	비율	발생건	비율
자연사	144	32.1%	12	19.7%	22	27.8%
입양	157	35.0%	18	29.5%	19	24.1%
안락사	10	2.2%	9	14.8%	11	13.9%
반환	22	4.9%	8	13.1%	9	11.4%
기증	0	0.0%	0	0.0%	0	0.0%
방사	5	1.1%	1	1.6%	3	3.8%
보호중	110	24.6%	13	21.3%	15	19.0%
기타	0	0.0%	0	0.0%	0	0.0%
합계	448	100.0%	61	100.0%	79	100.0%

구분	3세		4세		5세	
	발생건	비율	발생건	비율	발생건	비율
자연사	18	24.7%	2	13.3%	4	12.1%
입양	8	11.0%	1	6.7%	7	21.2%
안락사	14	19.2%	3	20.0%	2	6.1%
반환	15	20.5%	6	40.0%	8	24.2%
기증	0	0.0%	0	0.0%	0	0.0%
방사	1	1.4%	0	0.0%	0	0.0%
보호중	17	23.3%	2	13.3%	12	36.4%
기타	0	0.0%	1	6.7%	0	0.0%
합계	73	100.0%	15	100.0%	33	100.0%

구분	06-10세		11-15세		16세 이상	
	발생건	비율	발생건	비율	발생건	비율
자연사	5	26.3%	1	33.3%	0	-
입양	8	42.1%	0	0.0%	0	-
안락사	0	0.0%	0	0.0%	0	-
반환	5	26.3%	2	66.7%	0	-
기증	0	0.0%	0	0.0%	0	-
방사	0	0.0%	0	0.0%	0	-
보호중	1	5.3%	0	0.0%	0	-
기타	0	0.0%	0	0.0%	0	-
합계	19	100.0%	3	100.0%	0	-

신안군

01.축종별 발생 현황

구분	2021년		2022년		증감	증감율
	발생건	비율	발생건	비율		
개	257	91.1%	280	90.9%	23	8.9%
고양이	25	8.9%	28	9.1%	3	12.0%
기타	0	0.0%	0	0.0%	0	-
합계	282	100.0%	308	100.0%	26	9.2%

구분	2021년		2022년		증감	증감율
	발생건	비율	발생건	비율		
비품종견	244	94.9%	262	93.6%	18	7.4%
품종견	13	5.1%	18	6.4%	5	38.5%
합계	257	100.0%	280	100.0%	23	8.9%

03.월별 발생 현황

구분	개		고양이		기타	
	발생건	비율	발생건	비율	발생건	비율
1월	25	8.9%	1	3.6%	0	-
2월	16	5.7%	2	7.1%	0	-
3월	30	10.7%	0	0.0%	0	-
4월	15	5.4%	5	17.9%	0	-
5월	15	5.4%	3	10.7%	0	-
6월	22	7.9%	1	3.6%	0	-
7월	29	10.4%	0	0.0%	0	-
8월	29	10.4%	3	10.7%	0	-
9월	28	10.0%	5	17.9%	0	-
10월	15	5.4%	6	21.4%	0	-
11월	40	14.3%	2	7.1%	0	-
12월	16	5.7%	0	0.0%	0	-
합계	280	100.0%	28	100.0%	0	-

04.연령별 발생 현황

구분	개		고양이		기타	
	발생건	비율	발생건	비율	발생건	비율
0세	179	63.9%	17	60.7%	0	-
1세	29	10.4%	3	10.7%	0	-
2세	51	18.2%	5	17.9%	0	-
3세	13	4.6%	3	10.7%	0	-

4세	5	1.8%	0	0.0%	0	-
5세	1	0.4%	0	0.0%	0	-
06-10세	2	0.7%	0	0.0%	0	-
11-15세	0	0.0%	0	0.0%	0	-
16세 이상	0	0.0%	0	0.0%	0	-
합계	280	100.0%	28	100.0%	0	-

05.유실 · 유기동물 처리 현황

구분	2021년		2022년		증감	
	발생건	비율	발생건	비율	발생건	비율
자연사	177	62.8%	128	41.6%	-49	-27.7%
입양	61	21.6%	119	38.6%	58	95.1%
안락사	0	0.0%	15	4.9%	15	-
반환	7	2.5%	7	2.3%	0	0.0%
기증	0	0.0%	0	0.0%	0	-
방사	3	1.1%	8	2.6%	5	166.7%
보호종	34	12.1%	31	10.1%	-3	-8.8%
기타	0	0.0%	0	0.0%	0	-
합계	282	100.0%	308	100.0%	26	9.2%

06.축종별 유실 · 유기동물 처리 현황

구분	개		고양이		기타	
	발생건	비율	발생건	비율	발생건	비율
자연사	117	41.8%	11	39.3%	0	-
입양	112	40.0%	7	25.0%	0	-
안락사	15	5.4%	0	0.0%	0	-
반환	5	1.8%	2	7.1%	0	-
기증	0	0.0%	0	0.0%	0	-
방사	0	0.0%	8	28.6%	0	-
보호종	31	11.1%	0	0.0%	0	-
기타	0	0.0%	0	0.0%	0	-
합계	280	100.0%	28	100.0%	0	-

구분	2021년		2022년		증감	
	품종건	비품종건	품종건	비품종건	품종건	비품종건
자연사	1	163	1	116	0	-47
입양	10	44	15	97	5	53
안락사	0	0	0	15	0	15
반환	2	5	1	4	-1	-1
기증	0	0	0	0	0	0

방사	0	0	0	0	0	0
보호중	0	32	1	30	1	-2
기타	0	0	0	0	0	0
합계	13	244	18	262	5	18

08.연령별 처리현황

구분	0세		1세		2세	
	발생건	비율	발생건	비율	발생건	비율
자연사	97	49.5%	12	37.5%	14	25.0%
입양	80	40.8%	8	25.0%	19	33.9%
안락사	2	1.0%	2	6.3%	10	17.9%
반환	0	0.0%	1	3.1%	3	5.4%
기증	0	0.0%	0	0.0%	0	0.0%
방사	1	0.5%	2	6.3%	3	5.4%
보호중	16	8.2%	7	21.9%	7	12.5%
기타	0	0.0%	0	0.0%	0	0.0%
합계	196	100.0%	32	100.0%	56	100.0%

구분	3세		4세		5세	
	발생건	비율	발생건	비율	발생건	비율
자연사	3	18.8%	1	20.0%	0	0.0%
입양	6	37.5%	4	80.0%	1	100.0%
안락사	1	6.3%	0	0.0%	0	0.0%
반환	3	18.8%	0	0.0%	0	0.0%
기증	0	0.0%	0	0.0%	0	0.0%
방사	2	12.5%	0	0.0%	0	0.0%
보호중	1	6.3%	0	0.0%	0	0.0%
기타	0	0.0%	0	0.0%	0	0.0%
합계	16	100.0%	5	100.0%	1	100.0%

구분	06-10세		11-15세		16세 이상	
	발생건	비율	발생건	비율	발생건	비율
자연사	1	50.0%	0	-	0	-
입양	1	50.0%	0	-	0	-
안락사	0	0.0%	0	-	0	-
반환	0	0.0%	0	-	0	-
기증	0	0.0%	0	-	0	-
방사	0	0.0%	0	-	0	-
보호중	0	0.0%	0	-	0	-
기타	0	0.0%	0	-	0	-
합계	2	100.0%	0	-	0	-

여주시

01.축종별 발생 현황

구분	2021년		2022년		증감	증감율
	발생건	비율	발생건	비율		
개	722	96.5%	692	94.3%	-30	-4.2%
고양이	22	2.9%	37	5.0%	15	68.2%
기타	4	0.5%	5	0.7%	1	25.0%
합계	748	100.0%	734	100.0%	-14	-1.9%

02.품종별 발생 현황[개]

구분	2021년		2022년		증감	증감율
	발생건	비율	발생건	비율		
비품종견	571	79.1%	539	77.9%	-32	-5.6%
품종견	151	20.9%	153	22.1%	2	1.3%
합계	722	100.0%	692	100.0%	-30	-4.2%

03.월별 발생 현황

구분	개		고양이		기타	
	발생건	비율	발생건	비율	발생건	비율
1월	66	9.5%	2	5.4%	0	0.0%
2월	56	8.1%	3	8.1%	2	40.0%
3월	66	9.5%	2	5.4%	0	0.0%
4월	51	7.4%	3	8.1%	0	0.0%
5월	54	7.8%	2	5.4%	0	0.0%
6월	68	9.8%	6	16.2%	0	0.0%
7월	56	8.1%	1	2.7%	0	0.0%
8월	67	9.7%	5	13.5%	1	20.0%
9월	79	11.4%	1	2.7%	0	0.0%
10월	39	5.6%	3	8.1%	1	20.0%
11월	51	7.4%	5	13.5%	1	20.0%
12월	39	5.6%	4	10.8%	0	0.0%
합계	692	100.0%	37	100.0%	5	100.0%

04.연령별 발생 현황

구분	개		고양이		기타	
	발생건	비율	발생건	비율	발생건	비율
0세	304	43.9%	11	29.7%	3	60.0%
1세	93	13.4%	18	48.6%	2	40.0%
2세	180	26.0%	6	16.2%	0	0.0%

3세	69	10.0%	2	5.4%	0	0.0%
4세	14	2.0%	0	0.0%	0	0.0%
5세	10	1.4%	0	0.0%	0	0.0%
06-10세	20	2.9%	0	0.0%	0	0.0%
11-15세	2	0.3%	0	0.0%	0	0.0%
16세 이상	0	0.0%	0	0.0%	0	0.0%
합계	692	100.0%	37	100.0%	5	100.0%

05.유실 · 유기동물 처리 현황

구분	2021년		2022년		증감	
	발생건	비율	발생건	비율	발생건	비율
자연사	128	17.1%	149	20.3%	21	16.4%
입양	351	46.9%	292	39.8%	-59	-16.8%
안락사	13	1.7%	2	0.3%	-11	-84.6%
반환	152	20.3%	184	25.1%	32	21.1%
기증	0	0.0%	1	0.1%	1	-
방사	5	0.7%	7	1.0%	2	40.0%
보호중	99	13.2%	99	13.5%	0	0.0%
기타	0	0.0%	0	0.0%	0	-
합계	748	100.0%	734	100.0%	-14	-1.9%

06.축종별 유실 · 유기동물 처리 현황

구분	개		고양이		기타	
	발생건	비율	발생건	비율	발생건	비율
자연사	145	21.0%	4	10.8%	0	0.0%
입양	270	39.0%	20	54.1%	2	40.0%
안락사	2	0.3%	0	0.0%	0	0.0%
반환	175	25.3%	7	18.9%	2	40.0%
기증	0	0.0%	0	0.0%	1	20.0%
방사	1	0.1%	6	16.2%	0	0.0%
보호중	99	14.3%	0	0.0%	0	0.0%
기타	0	0.0%	0	0.0%	0	0.0%
합계	692	100.0%	37	100.0%	5	100.0%

구분	2021년		2022년		증감	
	품종건	비품종건	품종건	비품종건	품종건	비품종건
자연사	5	121	8	137	3	16
입양	49	288	31	239	-18	-49
안락사	0	13	1	1	1	-12
반환	92	57	108	67	16	10

기증	0	0	0	0	0	0
방사	0	3	0	1	0	-2
보호중	5	89	5	94	0	5
기타	0	0	0	0	0	0
합계	151	571	153	539	2	-32

08.연령별 처리현황

구분	0세		1세		2세	
	발생건	비율	발생건	비율	발생건	비율
자연사	106	33.3%	14	12.4%	16	8.6%
입양	151	47.5%	61	54.0%	61	32.8%
안락사	0	0.0%	1	0.9%	1	0.5%
반환	14	4.4%	26	23.0%	76	40.9%
기증	1	0.3%	0	0.0%	0	0.0%
방사	1	0.3%	2	1.8%	2	1.1%
보호중	45	14.2%	9	8.0%	30	16.1%
기타	0	0.0%	0	0.0%	0	0.0%
합계	318	100.0%	113	100.0%	186	100.0%

구분	3세		4세		5세	
	발생건	비율	발생건	비율	발생건	비율
자연사	4	5.6%	3	21.4%	1	10.0%
입양	11	15.5%	5	35.7%	2	20.0%
안락사	0	0.0%	0	0.0%	0	0.0%
반환	41	57.7%	6	42.9%	5	50.0%
기증	0	0.0%	0	0.0%	0	0.0%
방사	2	2.8%	0	0.0%	0	0.0%
보호중	13	18.3%	0	0.0%	2	20.0%
기타	0	0.0%	0	0.0%	0	0.0%
합계	71	100.0%	14	100.0%	10	100.0%

구분	06-10세		11-15세		16세 이상	
	발생건	비율	발생건	비율	발생건	비율
자연사	5	25.0%	0	0.0%	0	-
입양	1	5.0%	0	0.0%	0	-
안락사	0	0.0%	0	0.0%	0	-
반환	14	70.0%	2	100.0%	0	-
기증	0	0.0%	0	0.0%	0	-
방사	0	0.0%	0	0.0%	0	-
보호중	0	0.0%	0	0.0%	0	-
기타	0	0.0%	0	0.0%	0	-
합계	20	100.0%	2	100.0%	0	-

영광군

01.축종별 발생 현황

구분	2021년		2022년		증감	증감율
	발생건	비율	발생건	비율		
개	281	96.9%	191	90.1%	-90	-32.0%
고양이	8	2.8%	21	9.9%	13	162.5%
기타	1	0.3%	0	0.0%	-1	-100.0%
합계	290	100.0%	212	100.0%	-78	-26.9%

02.품종별 발생 현황[개]

구분	2021년		2022년		증감	증감율
	발생건	비율	발생건	비율		
비품종견	258	91.8%	170	89.0%	-88	-34.1%
품종견	23	8.2%	21	11.0%	-2	-8.7%
합계	281	100.0%	191	100.0%	-90	-32.0%

03.월별 발생 현황

구분	개		고양이		기타	
	발생건	비율	발생건	비율	발생건	비율
1월	16	8.4%	0	0.0%	0	-
2월	18	9.4%	0	0.0%	0	-
3월	16	8.4%	0	0.0%	0	-
4월	9	4.7%	0	0.0%	0	-
5월	10	5.2%	0	0.0%	0	-
6월	3	1.6%	0	0.0%	0	-
7월	16	8.4%	0	0.0%	0	-
8월	9	4.7%	0	0.0%	0	-
9월	17	8.9%	16	76.2%	0	-
10월	31	16.2%	2	9.5%	0	-
11월	18	9.4%	2	9.5%	0	-
12월	28	14.7%	1	4.8%	0	-
합계	191	100.0%	21	100.0%	0	-

04.연령별 발생 현황

구분	개		고양이		기타	
	발생건	비율	발생건	비율	발생건	비율
0세	72	37.7%	18	85.7%	0	-
1세	36	18.8%	0	0.0%	0	-
2세	20	10.5%	2	9.5%	0	-

3세	35	18.3%	1	4.8%	0	-
4세	20	10.5%	0	0.0%	0	-
5세	7	3.7%	0	0.0%	0	-
06-10세	1	0.5%	0	0.0%	0	-
11-15세	0	0.0%	0	0.0%	0	-
16세 이상	0	0.0%	0	0.0%	0	-
합계	191	100.0%	21	100.0%	0	-

05.유실 · 유기동물 처리 현황

구분	2021년		2022년		증감	
	발생건	비율	발생건	비율	발생건	비율
자연사	3	1.0%	2	0.9%	-1	-33.3%
입양	25	8.6%	22	10.4%	-3	-12.0%
안락사	197	67.9%	135	63.7%	-62	-31.5%
반환	9	3.1%	4	1.9%	-5	-55.6%
기증	3	1.0%	0	0.0%	-3	-100.0%
방사	8	2.8%	15	7.1%	7	87.5%
보호중	45	15.5%	34	16.0%	-11	-24.4%
기타	0	0.0%	0	0.0%	0	-
합계	290	100.0%	212	100.0%	-78	-26.9%

06.축종별 유실 · 유기동물 처리 현황

구분	개		고양이		기타	
	발생건	비율	발생건	비율	발생건	비율
자연사	2	1.0%	0	0.0%	0	-
입양	21	11.0%	1	4.8%	0	-
안락사	135	70.7%	0	0.0%	0	-
반환	4	2.1%	0	0.0%	0	-
기증	0	0.0%	0	0.0%	0	-
방사	0	0.0%	15	71.4%	0	-
보호중	29	15.2%	5	23.8%	0	-
기타	0	0.0%	0	0.0%	0	-
합계	191	100.0%	21	100.0%	0	-

구분	2021년		2022년		증감	
	품종건	비품종건	품종건	비품종건	품종건	비품종건
자연사	0	3	1	1	1	-2
입양	9	15	10	11	1	-4
안락사	2	195	4	131	2	-64

반환	6	3	3	1	-3	-2
기증	3	0	0	0	-3	0
방사	0	0	0	0	0	0
보호중	3	42	3	26	0	-16
기타	0	0	0	0	0	0
합계	23	258	21	170	-2	-88

08.연령별 처리현황

구분	0세		1세		2세	
	발생건	비율	발생건	비율	발생건	비율
자연사	0	0.0%	0	0.0%	0	0.0%
입양	7	7.8%	4	11.1%	1	4.5%
안락사	48	53.3%	28	77.8%	18	81.8%
반환	2	2.2%	0	0.0%	0	0.0%
기증	0	0.0%	0	0.0%	0	0.0%
방사	13	14.4%	0	0.0%	1	4.5%
보호중	20	22.2%	4	11.1%	2	9.1%
기타	0	0.0%	0	0.0%	0	0.0%
합계	90	100.0%	36	100.0%	22	100.0%

구분	3세		4세		5세	
	발생건	비율	발생건	비율	발생건	비율
자연사	1	2.8%	1	5.0%	0	0.0%
입양	6	16.7%	1	5.0%	3	42.9%
안락사	23	63.9%	14	70.0%	3	42.9%
반환	1	2.8%	1	5.0%	0	0.0%
기증	0	0.0%	0	0.0%	0	0.0%
방사	1	2.8%	0	0.0%	0	0.0%
보호중	4	11.1%	3	15.0%	1	14.3%
기타	0	0.0%	0	0.0%	0	0.0%
합계	36	100.0%	20	100.0%	7	100.0%

구분	06-10세		11-15세		16세 이상	
	발생건	비율	발생건	비율	발생건	비율
자연사	0	0.0%	0	-	0	-
입양	0	0.0%	0	-	0	-
안락사	1	100.0%	0	-	0	-
반환	0	0.0%	0	-	0	-
기증	0	0.0%	0	-	0	-
방사	0	0.0%	0	-	0	-
보호중	0	0.0%	0	-	0	-
기타	0	0.0%	0	-	0	-
합계	1	100.0%	0	-	0	-

영암군

01.축종별 발생 현황

구분	2021년		2022년		증감	증감율
	발생건	비율	발생건	비율		
개	474	100.0%	479	88.7%	5	1.1%
고양이	0	0.0%	61	11.3%	61	-
기타	0	0.0%	0	0.0%	0	-
합계	474	100.0%	540	100.0%	66	13.9%

02.품종별 발생 현황[개]

구분	2021년		2022년		증감	증감율
	발생건	비율	발생건	비율		
비품종견	434	91.6%	433	90.4%	-1	-0.2%
품종견	40	8.4%	46	9.6%	6	15.0%
합계	474	100.0%	479	100.0%	5	1.1%

03.월별 발생 현황

구분	개		고양이		기타	
	발생건	비율	발생건	비율	발생건	비율
1월	34	7.1%	0	0.0%	0	-
2월	36	7.5%	0	0.0%	0	-
3월	31	6.5%	1	1.6%	0	-
4월	55	11.5%	1	1.6%	0	-
5월	48	10.0%	8	13.1%	0	-
6월	48	10.0%	11	18.0%	0	-
7월	29	6.1%	1	1.6%	0	-
8월	47	9.8%	1	1.6%	0	-
9월	34	7.1%	18	29.5%	0	-
10월	35	7.3%	12	19.7%	0	-
11월	46	9.6%	8	13.1%	0	-
12월	36	7.5%	0	0.0%	0	-
합계	479	100.0%	61	100.0%	0	-

04.연령별 발생 현황

구분	개		고양이		기타	
	발생건	비율	발생건	비율	발생건	비율
0세	277	57.8%	55	90.2%	0	-
1세	30	6.3%	0	0.0%	0	-
2세	39	8.1%	3	4.9%	0	-

3세	66	13.8%	1	1.6%	0	-
4세	46	9.6%	2	3.3%	0	-
5세	15	3.1%	0	0.0%	0	-
06-10세	6	1.3%	0	0.0%	0	-
11-15세	0	0.0%	0	0.0%	0	-
16세 이상	0	0.0%	0	0.0%	0	-
합계	479	100.0%	61	100.0%	0	-

05.유실 · 유기동물 처리 현황

구분	2021년		2022년		증감	
	발생건	비율	발생건	비율	발생건	비율
자연사	98	20.7%	156	28.9%	58	59.2%
입양	116	24.5%	105	19.4%	-11	-9.5%
안락사	182	38.4%	216	40.0%	34	18.7%
반환	20	4.2%	27	5.0%	7	35.0%
기증	0	0.0%	1	0.2%	1	-
방사	0	0.0%	11	2.0%	11	-
보호중	58	12.2%	24	4.4%	-34	-58.6%
기타	0	0.0%	0	0.0%	0	-
합계	474	100.0%	540	100.0%	66	13.9%

06.축종별 유실 · 유기동물 처리 현황

구분	개		고양이		기타	
	발생건	비율	발생건	비율	발생건	비율
자연사	125	26.1%	31	50.8%	0	-
입양	87	18.2%	18	29.5%	0	-
안락사	215	44.9%	1	1.6%	0	-
반환	27	5.6%	0	0.0%	0	-
기증	1	0.2%	0	0.0%	0	-
방사	0	0.0%	11	18.0%	0	-
보호중	24	5.0%	0	0.0%	0	-
기타	0	0.0%	0	0.0%	0	-
합계	479	100.0%	61	100.0%	0	-

구분	2021년		2022년		증감	
	품종건	비품종건	품종건	비품종건	품종건	비품종건
자연사	2	96	3	122	1	26
입양	24	92	22	65	-2	-27
안락사	4	178	4	211	0	33
반환	7	13	14	13	7	0

기증	0	0	1	0	1	0
방사	0	0	0	0	0	0
보호중	3	55	2	22	-1	-33
기타	0	0	0	0	0	0
합계	40	434	46	433	6	-1

08.연령별 처리현황

구분	0세		1세		2세	
	발생건	비율	발생건	비율	발생건	비율
자연사	137	41.3%	6	20.0%	4	9.5%
입양	62	18.7%	5	16.7%	16	38.1%
안락사	107	32.2%	16	53.3%	16	38.1%
반환	1	0.3%	3	10.0%	5	11.9%
기증	0	0.0%	0	0.0%	0	0.0%
방사	8	2.4%	0	0.0%	1	2.4%
보호중	17	5.1%	0	0.0%	0	0.0%
기타	0	0.0%	0	0.0%	0	0.0%
합계	332	100.0%	30	100.0%	42	100.0%

구분	3세		4세		5세	
	발생건	비율	발생건	비율	발생건	비율
자연사	5	7.5%	2	4.2%	2	13.3%
입양	11	16.4%	6	12.5%	2	13.3%
안락사	42	62.7%	28	58.3%	5	33.3%
반환	6	9.0%	7	14.6%	4	26.7%
기증	0	0.0%	1	2.1%	0	0.0%
방사	0	0.0%	2	4.2%	0	0.0%
보호중	3	4.5%	2	4.2%	2	13.3%
기타	0	0.0%	0	0.0%	0	0.0%
합계	67	100.0%	48	100.0%	15	100.0%

구분	06-10세		11-15세		16세 이상	
	발생건	비율	발생건	비율	발생건	비율
자연사	0	0.0%	0	-	0	-
입양	3	50.0%	0	-	0	-
안락사	2	33.3%	0	-	0	-
반환	1	16.7%	0	-	0	-
기증	0	0.0%	0	-	0	-
방사	0	0.0%	0	-	0	-
보호중	0	0.0%	0	-	0	-
기타	0	0.0%	0	-	0	-
합계	6	100.0%	0	-	0	-

완도군

01.축종별 발생 현황

구분	2021년		2022년		증감	증감율
	발생건	비율	발생건	비율		
개	263	100.0%	430	100.0%	167	63.5%
고양이	0	0.0%	0	0.0%	0	-
기타	0	0.0%	0	0.0%	0	-
합계	263	100.0%	430	100.0%	167	63.5%

구분	2021년		2022년		증감	증감율
	발생건	비율	발생건	비율		
비품종견	259	98.5%	418	97.2%	159	61.4%
품종견	4	1.5%	12	2.8%	8	200.0%
합계	263	100.0%	430	100.0%	167	63.5%

03.월별 발생 현황

구분	개		고양이		기타	
	발생건	비율	발생건	비율	발생건	비율
1월	32	7.4%	0	-	0	-
2월	27	6.3%	0	-	0	-
3월	41	9.5%	0	-	0	-
4월	58	13.5%	0	-	0	-
5월	39	9.1%	0	-	0	-
6월	34	7.9%	0	-	0	-
7월	55	12.8%	0	-	0	-
8월	50	11.6%	0	-	0	-
9월	21	4.9%	0	-	0	-
10월	27	6.3%	0	-	0	-
11월	21	4.9%	0	-	0	-
12월	25	5.8%	0	-	0	-
합계	430	100.0%	0	-	0	-

04.연령별 발생 현황

구분	개		고양이		기타	
	발생건	비율	발생건	비율	발생건	비율
0세	139	32.3%	0	-	0	-
1세	118	27.4%	0	-	0	-
2세	93	21.6%	0	-	0	-
3세	59	13.7%	0	-	0	-

4세	12	2.8%	0	-	0	-
5세	7	1.6%	0	-	0	-
06-10세	2	0.5%	0	-	0	-
11-15세	0	0.0%	0	-	0	-
16세 이상	0	0.0%	0	-	0	-
합계	430	100.0%	0	-	0	-

05.유실·유기동물 처리 현황

구분	2021년		2022년		증감	
	발생건	비율	발생건	비율	발생건	비율
자연사	108	41.1%	241	56.0%	133	123.1%
입양	25	9.5%	30	7.0%	5	20.0%
안락사	25	9.5%	91	21.2%	66	264.0%
반환	2	0.8%	3	0.7%	1	50.0%
기증	0	0.0%	0	0.0%	0	-
방사	0	0.0%	0	0.0%	0	-
보호종	103	39.2%	65	15.1%	-38	-36.9%
기타	0	0.0%	0	0.0%	0	-
합계	263	100.0%	430	100.0%	167	63.5%

06.축종별 유실·유기동물 처리 현황

구분	개		고양이		기타	
	발생건	비율	발생건	비율	발생건	비율
자연사	241	56.0%	0	-	0	-
입양	30	7.0%	0	-	0	-
안락사	91	21.2%	0	-	0	-
반환	3	0.7%	0	-	0	-
기증	0	0.0%	0	-	0	-
방사	0	0.0%	0	-	0	-
보호종	65	15.1%	0	-	0	-
기타	0	0.0%	0	-	0	-
합계	430	100.0%	0	-	0	-

구분	2021년		2022년		증감	
	품종건	비품종건	품종건	비품종건	품종건	비품종건
자연사	0	108	4	237	4	129
입양	2	23	4	26	2	3
안락사	0	25	2	89	2	64
반환	0	2	0	3	0	1
기증	0	0	0	0	0	0

방사	0	0	0	0	0	0
보호중	2	101	2	63	0	-38
기타	0	0	0	0	0	0
합계	4	259	12	418	8	159

08.연령별 처리현황

구분	0세		1세		2세	
	발생건	비율	발생건	비율	발생건	비율
자연사	89	64.0%	70	59.3%	51	54.8%
입양	15	10.8%	8	6.8%	2	2.2%
안락사	13	9.4%	28	23.7%	22	23.7%
반환	0	0.0%	0	0.0%	2	2.2%
기증	0	0.0%	0	0.0%	0	0.0%
방사	0	0.0%	0	0.0%	0	0.0%
보호중	22	15.8%	12	10.2%	16	17.2%
기타	0	0.0%	0	0.0%	0	0.0%
합계	139	100.0%	118	100.0%	93	100.0%

구분	3세		4세		5세	
	발생건	비율	발생건	비율	발생건	비율
자연사	23	39.0%	4	33.3%	4	57.1%
입양	4	6.8%	1	8.3%	0	0.0%
안락사	18	30.5%	6	50.0%	2	28.6%
반환	1	1.7%	0	0.0%	0	0.0%
기증	0	0.0%	0	0.0%	0	0.0%
방사	0	0.0%	0	0.0%	0	0.0%
보호중	13	22.0%	1	8.3%	1	14.3%
기타	0	0.0%	0	0.0%	0	0.0%
합계	59	100.0%	12	100.0%	7	100.0%

구분	06-10세		11-15세		16세 이상	
	발생건	비율	발생건	비율	발생건	비율
자연사	0	0.0%	0	-	0	-
입양	0	0.0%	0	-	0	-
안락사	2	100.0%	0	-	0	-
반환	0	0.0%	0	-	0	-
기증	0	0.0%	0	-	0	-
방사	0	0.0%	0	-	0	-
보호중	0	0.0%	0	-	0	-
기타	0	0.0%	0	-	0	-
합계	2	100.0%	0	-	0	-

장성군

01.축종별 발생 현황

구분	2021년		2022년		증감	증감율
	발생건	비율	발생건	비율		
개	413	87.5%	326	78.9%	-87	-21.1%
고양이	57	12.1%	87	21.1%	30	52.6%
기타	2	0.4%	0	0.0%	-2	-100.0%
합계	472	100.0%	413	100.0%	-59	-12.5%

구분	2021년		2022년		증감	증감율
	발생건	비율	발생건	비율		
비품종견	348	84.3%	290	89.0%	-58	-16.7%
품종견	65	15.7%	36	11.0%	-29	-44.6%
합계	413	100.0%	326	100.0%	-87	-21.1%

03.월별 발생 현황

구분	개		고양이		기타	
	발생건	비율	발생건	비율	발생건	비율
1월	35	10.7%	4	4.6%	0	-
2월	24	7.4%	0	0.0%	0	-
3월	26	8.0%	3	3.4%	0	-
4월	40	12.3%	1	1.1%	0	-
5월	35	10.7%	24	27.6%	0	-
6월	27	8.3%	12	13.8%	0	-
7월	29	8.9%	11	12.6%	0	-
8월	36	11.0%	4	4.6%	0	-
9월	20	6.1%	4	4.6%	0	-
10월	19	5.8%	12	13.8%	0	-
11월	18	5.5%	7	8.0%	0	-
12월	17	5.2%	5	5.7%	0	-
합계	326	100.0%	87	100.0%	0	-

04.연령별 발생 현황

구분	개		고양이		기타	
	발생건	비율	발생건	비율	발생건	비율
0세	203	62.3%	74	85.1%	0	-
1세	39	12.0%	8	9.2%	0	-
2세	21	6.4%	5	5.7%	0	-

3세	39	12.0%	0	0.0%	0	-
4세	5	1.5%	0	0.0%	0	-
5세	10	3.1%	0	0.0%	0	-
06-10세	7	2.1%	0	0.0%	0	-
11-15세	2	0.6%	0	0.0%	0	-
16세 이상	0	0.0%	0	0.0%	0	-
합계	326	100.0%	87	100.0%	0	-

05.유실 · 유기동물 처리 현황

구분	2021년		2022년		증감	
	발생건	비율	발생건	비율	발생건	비율
자연사	80	16.9%	94	22.8%	14	17.5%
입양	134	28.4%	58	14.0%	-76	-56.7%
안락사	27	5.7%	23	5.6%	-4	-14.8%
반환	13	2.8%	11	2.7%	-2	-15.4%
기증	1	0.2%	9	2.2%	8	800.0%
방사	0	0.0%	0	0.0%	0	-
보호중	217	46.0%	218	52.8%	1	0.5%
기타	0	0.0%	0	0.0%	0	-
합계	472	100.0%	413	100.0%	-59	-12.5%

06.축종별 유실 · 유기동물 처리 현황

구분	개		고양이		기타	
	발생건	비율	발생건	비율	발생건	비율
자연사	48	14.7%	46	52.9%	0	-
입양	45	13.8%	13	14.9%	0	-
안락사	23	7.1%	0	0.0%	0	-
반환	11	3.4%	0	0.0%	0	-
기증	9	2.8%	0	0.0%	0	-
방사	0	0.0%	0	0.0%	0	-
보호중	190	58.3%	28	32.2%	0	-
기타	0	0.0%	0	0.0%	0	-
합계	326	100.0%	87	100.0%	0	-

구분	2021년		2022년		증감	
	품종건	비품종건	품종건	비품종건	품종건	비품종건
자연사	5	50	2	46	-3	-4
입양	35	73	16	29	-19	-44
안락사	4	22	0	23	-4	1
반환	9	4	4	7	-5	3

기증	0	0	4	5	4	5
방사	0	0	0	0	0	0
보호중	12	199	10	180	-2	-19
기타	0	0	0	0	0	0
합계	65	348	36	290	-29	-58

08.연령별 처리현황

구분	0세		1세		2세	
	발생건	비율	발생건	비율	발생건	비율
자연사	82	29.6%	2	4.3%	2	7.7%
입양	39	14.1%	4	8.5%	2	7.7%
안락사	2	0.7%	5	10.6%	6	23.1%
반환	1	0.4%	4	8.5%	0	0.0%
기증	2	0.7%	5	10.6%	0	0.0%
방사	0	0.0%	0	0.0%	0	0.0%
보호중	151	54.5%	27	57.4%	16	61.5%
기타	0	0.0%	0	0.0%	0	0.0%
합계	277	100.0%	47	100.0%	26	100.0%

구분	3세		4세		5세	
	발생건	비율	발생건	비율	발생건	비율
자연사	6	15.4%	1	20.0%	1	10.0%
입양	7	17.9%	2	40.0%	2	20.0%
안락사	6	15.4%	0	0.0%	1	10.0%
반환	5	12.8%	0	0.0%	0	0.0%
기증	2	5.1%	0	0.0%	0	0.0%
방사	0	0.0%	0	0.0%	0	0.0%
보호중	13	33.3%	2	40.0%	6	60.0%
기타	0	0.0%	0	0.0%	0	0.0%
합계	39	100.0%	5	100.0%	10	100.0%

구분	06-10세		11-15세		16세 이상	
	발생건	비율	발생건	비율	발생건	비율
자연사	0	0.0%	0	0.0%	0	-
입양	2	28.6%	0	0.0%	0	-
안락사	3	42.9%	0	0.0%	0	-
반환	1	14.3%	0	0.0%	0	-
기증	0	0.0%	0	0.0%	0	-
방사	0	0.0%	0	0.0%	0	-
보호중	1	14.3%	2	100.0%	0	-
기타	0	0.0%	0	0.0%	0	-
합계	7	100.0%	2	100.0%	0	-

장흥군

01.축종별 발생 현황

구분	2021년		2022년		증감	증감율
	발생건	비율	발생건	비율		
개	261	99.6%	224	99.6%	-37	-14.2%
고양이	1	0.4%	1	0.4%	0	0.0%
기타	0	0.0%	0	0.0%	0	-
합계	262	100.0%	225	100.0%	-37	-14.1%

구분	2021년		2022년		증감	증감율
	발생건	비율	발생건	비율		
비품종견	244	93.5%	211	94.2%	-33	-13.5%
품종견	17	6.5%	13	5.8%	-4	-23.5%
합계	261	100.0%	224	100.0%	-37	-14.2%

03.월별 발생 현황

구분	개		고양이		기타	
	발생건	비율	발생건	비율	발생건	비율
1월	13	5.8%	0	0.0%	0	-
2월	23	10.3%	0	0.0%	0	-
3월	6	2.7%	0	0.0%	0	-
4월	43	19.2%	1	100.0%	0	-
5월	14	6.3%	0	0.0%	0	-
6월	32	14.3%	0	0.0%	0	-
7월	20	8.9%	0	0.0%	0	-
8월	0	0.0%	0	0.0%	0	-
9월	29	12.9%	0	0.0%	0	-
10월	24	10.7%	0	0.0%	0	-
11월	10	4.5%	0	0.0%	0	-
12월	10	4.5%	0	0.0%	0	-
합계	224	100.0%	1	100.0%	0	-

04.연령별 발생 현황

구분	개		고양이		기타	
	발생건	비율	발생건	비율	발생건	비율
0세	148	66.1%	1	100.0%	0	-
1세	21	9.4%	0	0.0%	0	-
2세	21	9.4%	0	0.0%	0	-
3세	19	8.5%	0	0.0%	0	-

4세	11	4.9%	0	0.0%	0	-
5세	3	1.3%	0	0.0%	0	-
06-10세	1	0.4%	0	0.0%	0	-
11-15세	0	0.0%	0	0.0%	0	-
16세 이상	0	0.0%	0	0.0%	0	-
합계	224	100.0%	1	100.0%	0	-

05.유실·유기동물 처리 현황

구분	2021년		2022년		증감	
	발생건	비율	발생건	비율	발생건	비율
자연사	35	13.4%	25	11.1%	-10	-28.6%
입양	57	21.8%	23	10.2%	-34	-59.6%
안락사	95	36.3%	104	46.2%	9	9.5%
반환	6	2.3%	3	1.3%	-3	-50.0%
기증	0	0.0%	2	0.9%	2	-
방사	0	0.0%	0	0.0%	0	-
보호종	69	26.3%	67	29.8%	-2	-2.9%
기타	0	0.0%	1	0.4%	1	-
합계	262	100.0%	225	100.0%	-37	-14.1%

06.축종별 유실·유기동물 처리 현황

구분	개		고양이		기타	
	발생건	비율	발생건	비율	발생건	비율
자연사	25	11.2%	0	0.0%	0	-
입양	22	9.8%	1	100.0%	0	-
안락사	104	46.4%	0	0.0%	0	-
반환	3	1.3%	0	0.0%	0	-
기증	2	0.9%	0	0.0%	0	-
방사	0	0.0%	0	0.0%	0	-
보호종	67	29.9%	0	0.0%	0	-
기타	1	0.4%	0	0.0%	0	-
합계	224	100.0%	1	100.0%	0	-

구분	2021년		2022년		증감	
	품종건	비품종건	품종건	비품종건	품종건	비품종건
자연사	0	35	0	25	0	-10
입양	9	47	5	17	-4	-30
안락사	0	95	0	104	0	9
반환	2	4	2	1	0	-3
기증	0	0	1	1	1	1

방사	0	0	0	0	0	0
보호중	6	63	5	62	-1	-1
기타	0	0	0	1	0	1
합계	17	244	13	211	-4	-33

08.연령별 처리현황

구분	0세		1세		2세	
	발생건	비율	발생건	비율	발생건	비율
자연사	21	14.1%	1	4.8%	2	9.5%
입양	14	9.4%	1	4.8%	1	4.8%
안락사	61	40.9%	14	66.7%	13	61.9%
반환	0	0.0%	1	4.8%	0	0.0%
기증	1	0.7%	0	0.0%	0	0.0%
방사	0	0.0%	0	0.0%	0	0.0%
보호중	52	34.9%	4	19.0%	5	23.8%
기타	0	0.0%	0	0.0%	0	0.0%
합계	149	100.0%	21	100.0%	21	100.0%

구분	3세		4세		5세	
	발생건	비율	발생건	비율	발생건	비율
자연사	0	0.0%	1	9.1%	0	0.0%
입양	4	21.1%	3	27.3%	0	0.0%
안락사	9	47.4%	4	36.4%	3	100.0%
반환	2	10.5%	0	0.0%	0	0.0%
기증	1	5.3%	0	0.0%	0	0.0%
방사	0	0.0%	0	0.0%	0	0.0%
보호중	2	10.5%	3	27.3%	0	0.0%
기타	1	5.3%	0	0.0%	0	0.0%
합계	19	100.0%	11	100.0%	3	100.0%

구분	06-10세		11-15세		16세 이상	
	발생건	비율	발생건	비율	발생건	비율
자연사	0	0.0%	0	-	0	-
입양	0	0.0%	0	-	0	-
안락사	0	0.0%	0	-	0	-
반환	0	0.0%	0	-	0	-
기증	0	0.0%	0	-	0	-
방사	0	0.0%	0	-	0	-
보호중	1	100.0%	0	-	0	-
기타	0	0.0%	0	-	0	-
합계	1	100.0%	0	-	0	-

진도군

01.축종별 발생 현황

구분	2021년		2022년		증감	증감율
	발생건	비율	발생건	비율		
개	67	91.8%	79	98.8%	12	17.9%
고양이	6	8.2%	1	1.3%	-5	-83.3%
기타	0	0.0%	0	0.0%	0	-
합계	73	100.0%	80	100.0%	7	9.6%

02.품종별 발생 현황[개]

구분	2021년		2022년		증감	증감율
	발생건	비율	발생건	비율		
비품종견	61	91.0%	69	87.3%	8	13.1%
품종견	6	9.0%	10	12.7%	4	66.7%
합계	67	100.0%	79	100.0%	12	17.9%

03.월별 발생 현황

구분	개		고양이		기타	
	발생건	비율	발생건	비율	발생건	비율
1월	5	6.3%	0	0.0%	0	-
2월	1	1.3%	0	0.0%	0	-
3월	12	15.2%	0	0.0%	0	-
4월	8	10.1%	0	0.0%	0	-
5월	7	8.9%	0	0.0%	0	-
6월	8	10.1%	0	0.0%	0	-
7월	5	6.3%	0	0.0%	0	-
8월	10	12.7%	0	0.0%	0	-
9월	8	10.1%	0	0.0%	0	-
10월	4	5.1%	0	0.0%	0	-
11월	5	6.3%	1	100.0%	0	-
12월	6	7.6%	0	0.0%	0	-
합계	79	100.0%	1	100.0%	0	-

04.연령별 발생 현황

구분	개		고양이		기타	
	발생건	비율	발생건	비율	발생건	비율
0세	39	49.4%	0	0.0%	0	-
1세	11	13.9%	0	0.0%	0	-
2세	10	12.7%	0	0.0%	0	-

3세	8	10.1%	0	0.0%	0	-
4세	5	6.3%	0	0.0%	0	-
5세	2	2.5%	0	0.0%	0	-
06-10세	4	5.1%	1	100.0%	0	-
11-15세	0	0.0%	0	0.0%	0	-
16세 이상	0	0.0%	0	0.0%	0	-
합계	79	100.0%	1	100.0%	0	-

05.유실 · 유기동물 처리 현황

구분	2021년		2022년		증감	
	발생건	비율	발생건	비율	발생건	비율
자연사	13	17.8%	9	11.3%	-4	-30.8%
입양	22	30.1%	24	30.0%	2	9.1%
안락사	25	34.2%	19	23.8%	-6	-24.0%
반환	5	6.8%	11	13.8%	6	120.0%
기증	0	0.0%	0	0.0%	0	-
방사	0	0.0%	1	1.3%	1	-
보호중	8	11.0%	16	20.0%	8	100.0%
기타	0	0.0%	0	0.0%	0	-
합계	73	100.0%	80	100.0%	7	9.6%

06.축종별 유실 · 유기동물 처리 현황

구분	개		고양이		기타	
	발생건	비율	발생건	비율	발생건	비율
자연사	9	11.4%	0	0.0%	0	-
입양	24	30.4%	0	0.0%	0	-
안락사	19	24.1%	0	0.0%	0	-
반환	11	13.9%	0	0.0%	0	-
기증	0	0.0%	0	0.0%	0	-
방사	0	0.0%	1	100.0%	0	-
보호중	16	20.3%	0	0.0%	0	-
기타	0	0.0%	0	0.0%	0	-
합계	79	100.0%	1	100.0%	0	-

구분	2021년		2022년		증감	
	품종건	비품종건	품종건	비품종건	품종건	비품종건
자연사	0	12	0	9	0	-3
입양	1	16	4	20	3	4
안락사	1	24	0	19	-1	-5
반환	3	2	4	7	1	5

기증	0	0	0	0	0	0
방사	0	0	0	0	0	0
보호중	1	7	2	14	1	7
기타	0	0	0	0	0	0
합계	6	61	10	69	4	8

08.연령별 처리현황

구분	0세		1세		2세	
	발생건	비율	발생건	비율	발생건	비율
자연사	6	15.4%	1	9.1%	1	10.0%
입양	16	41.0%	3	27.3%	2	20.0%
안락사	8	20.5%	4	36.4%	4	40.0%
반환	3	7.7%	2	18.2%	1	10.0%
기증	0	0.0%	0	0.0%	0	0.0%
방사	0	0.0%	0	0.0%	0	0.0%
보호중	6	15.4%	1	9.1%	2	20.0%
기타	0	0.0%	0	0.0%	0	0.0%
합계	39	100.0%	11	100.0%	10	100.0%

구분	3세		4세		5세	
	발생건	비율	발생건	비율	발생건	비율
자연사	1	12.5%	0	0.0%	0	0.0%
입양	1	12.5%	0	0.0%	0	0.0%
안락사	1	12.5%	1	20.0%	0	0.0%
반환	2	25.0%	1	20.0%	2	100.0%
기증	0	0.0%	0	0.0%	0	0.0%
방사	0	0.0%	0	0.0%	0	0.0%
보호중	3	37.5%	3	60.0%	0	0.0%
기타	0	0.0%	0	0.0%	0	0.0%
합계	8	100.0%	5	100.0%	2	100.0%

구분	06-10세		11-15세		16세 이상	
	발생건	비율	발생건	비율	발생건	비율
자연사	0	0.0%	0	-	0	-
입양	2	40.0%	0	-	0	-
안락사	1	20.0%	0	-	0	-
반환	0	0.0%	0	-	0	-
기증	0	0.0%	0	-	0	-
방사	1	20.0%	0	-	0	-
보호중	1	20.0%	0	-	0	-
기타	0	0.0%	0	-	0	-
합계	5	100.0%	0	-	0	-

함평군

01.축종별 발생 현황

구분	2021년		2022년		증감	증감율
	발생건	비율	발생건	비율		
개	306	100.0%	364	100.0%	58	19.0%
고양이	0	0.0%	0	0.0%	0	-
기타	0	0.0%	0	0.0%	0	-
합계	306	100.0%	364	100.0%	58	19.0%

구분	2021년		2022년		증감	증감율
	발생건	비율	발생건	비율		
비품종견	277	90.5%	342	94.0%	65	23.5%
품종견	29	9.5%	22	6.0%	-7	-24.1%
합계	306	100.0%	364	100.0%	58	19.0%

03.월별 발생 현황

구분	개		고양이		기타	
	발생건	비율	발생건	비율	발생건	비율
1월	38	10.4%	0	-	0	-
2월	32	8.8%	0	-	0	-
3월	24	6.6%	0	-	0	-
4월	33	9.1%	0	-	0	-
5월	37	10.2%	0	-	0	-
6월	31	8.5%	0	-	0	-
7월	31	8.5%	0	-	0	-
8월	31	8.5%	0	-	0	-
9월	28	7.7%	0	-	0	-
10월	22	6.0%	0	-	0	-
11월	31	8.5%	0	-	0	-
12월	26	7.1%	0	-	0	-
합계	364	100.0%	0	-	0	-

04.연령별 발생 현황

구분	개		고양이		기타	
	발생건	비율	발생건	비율	발생건	비율
0세	174	47.8%	0	-	0	-
1세	144	39.6%	0	-	0	-
2세	38	10.4%	0	-	0	-
3세	1	0.3%	0	-	0	-

4세	2	0.5%	0	-	0	-
5세	3	0.8%	0	-	0	-
06-10세	2	0.5%	0	-	0	-
11-15세	0	0.0%	0	-	0	-
16세 이상	0	0.0%	0	-	0	-
합계	364	100.0%	0	-	0	-

05.유실 · 유기동물 처리 현황

구분	2021년		2022년		증감	
	발생건	비율	발생건	비율	발생건	비율
자연사	80	26.1%	99	27.2%	19	23.8%
입양	42	13.7%	40	11.0%	-2	-4.8%
안락사	165	53.9%	186	51.1%	21	12.7%
반환	8	2.6%	15	4.1%	7	87.5%
기증	0	0.0%	0	0.0%	0	-
방사	0	0.0%	0	0.0%	0	-
보호종	11	3.6%	24	6.6%	13	118.2%
기타	0	0.0%	0	0.0%	0	-
합계	306	100.0%	364	100.0%	58	19.0%

06.축종별 유실 · 유기동물 처리 현황

구분	개		고양이		기타	
	발생건	비율	발생건	비율	발생건	비율
자연사	99	27.2%	0	-	0	-
입양	40	11.0%	0	-	0	-
안락사	186	51.1%	0	-	0	-
반환	15	4.1%	0	-	0	-
기증	0	0.0%	0	-	0	-
방사	0	0.0%	0	-	0	-
보호종	24	6.6%	0	-	0	-
기타	0	0.0%	0	-	0	-
합계	364	100.0%	0	-	0	-

구분	2021년		2022년		증감	
	품종건	비품종건	품종건	비품종건	품종건	비품종건
자연사	5	75	2	97	-3	22
입양	12	30	8	32	-4	2
안락사	8	157	4	182	-4	25
반환	4	4	6	9	2	5
기증	0	0	0	0	0	0

방사	0	0	0	0	0	0
보호중	0	11	2	22	2	11
기타	0	0	0	0	0	0
합계	29	277	22	342	-7	65

08.연령별 처리현황

구분	0세		1세		2세	
	발생건	비율	발생건	비율	발생건	비율
자연사	77	44.3%	17	11.8%	4	10.5%
입양	17	9.8%	13	9.0%	8	21.1%
안락사	69	39.7%	96	66.7%	20	52.6%
반환	2	1.1%	5	3.5%	5	13.2%
기증	0	0.0%	0	0.0%	0	0.0%
방사	0	0.0%	0	0.0%	0	0.0%
보호중	9	5.2%	13	9.0%	1	2.6%
기타	0	0.0%	0	0.0%	0	0.0%
합계	174	100.0%	144	100.0%	38	100.0%

구분	3세		4세		5세	
	발생건	비율	발생건	비율	발생건	비율
자연사	0	0.0%	0	0.0%	1	33.3%
입양	0	0.0%	0	0.0%	2	66.7%
안락사	0	0.0%	1	50.0%	0	0.0%
반환	1	100.0%	1	50.0%	0	0.0%
기증	0	0.0%	0	0.0%	0	0.0%
방사	0	0.0%	0	0.0%	0	0.0%
보호중	0	0.0%	0	0.0%	0	0.0%
기타	0	0.0%	0	0.0%	0	0.0%
합계	1	100.0%	2	100.0%	3	100.0%

구분	06-10세		11-15세		16세 이상	
	발생건	비율	발생건	비율	발생건	비율
자연사	0	0.0%	0	-	0	-
입양	0	0.0%	0	-	0	-
안락사	0	0.0%	0	-	0	-
반환	1	50.0%	0	-	0	-
기증	0	0.0%	0	-	0	-
방사	0	0.0%	0	-	0	-
보호중	1	50.0%	0	-	0	-
기타	0	0.0%	0	-	0	-
합계	2	100.0%	0	-	0	-

해남군

01.축종별 발생 현황

구분	2021년		2022년		증감	증감율
	발생건	비율	발생건	비율		
개	463	100.0%	358	99.7%	-105	-22.7%
고양이	0	0.0%	0	0.0%	0	-
기타	0	0.0%	1	0.3%	1	-
합계	463	100.0%	359	100.0%	-104	-22.5%

02.품종별 발생 현황[개]

구분	2021년		2022년		증감	증감율
	발생건	비율	발생건	비율		
비품종견	447	96.5%	347	96.9%	-100	-22.4%
품종견	16	3.5%	11	3.1%	-5	-31.3%
합계	463	100.0%	358	100.0%	-105	-22.7%

03.월별 발생 현황

구분	개		고양이		기타	
	발생건	비율	발생건	비율	발생건	비율
1월	15	4.2%	0	-	0	0.0%
2월	29	8.1%	0	-	0	0.0%
3월	19	5.3%	0	-	0	0.0%
4월	25	7.0%	0	-	0	0.0%
5월	73	20.4%	0	-	0	0.0%
6월	30	8.4%	0	-	0	0.0%
7월	29	8.1%	0	-	0	0.0%
8월	35	9.8%	0	-	1	100.0%
9월	29	8.1%	0	-	0	0.0%
10월	35	9.8%	0	-	0	0.0%
11월	33	9.2%	0	-	0	0.0%
12월	6	1.7%	0	-	0	0.0%
합계	358	100.0%	0	-	1	100.0%

04.연령별 발생 현황

구분	개		고양이		기타	
	발생건	비율	발생건	비율	발생건	비율
0세	109	30.4%	0	-	0	0.0%
1세	140	39.1%	0	-	1	100.0%
2세	59	16.5%	0	-	0	0.0%

3세	36	10.1%	0	-	0	0.0%
4세	1	0.3%	0	-	0	0.0%
5세	9	2.5%	0	-	0	0.0%
06-10세	4	1.1%	0	-	0	0.0%
11-15세	0	0.0%	0	-	0	0.0%
16세 이상	0	0.0%	0	-	0	0.0%
합계	358	100.0%	0	-	1	100.0%

05.유실 · 유기동물 처리 현황

구분	2021년		2022년		증감	
	발생건	비율	발생건	비율	발생건	비율
자연사	256	55.3%	151	42.1%	-105	-41.0%
입양	54	11.7%	25	7.0%	-29	-53.7%
안락사	116	25.1%	126	35.1%	10	8.6%
반환	10	2.2%	2	0.6%	-8	-80.0%
기증	1	0.2%	0	0.0%	-1	-100.0%
방사	0	0.0%	0	0.0%	0	-
보호중	26	5.6%	55	15.3%	29	111.5%
기타	0	0.0%	0	0.0%	0	-
합계	463	100.0%	359	100.0%	-104	-22.5%

06.축종별 유실 · 유기동물 처리 현황

구분	개		고양이		기타	
	발생건	비율	발생건	비율	발생건	비율
자연사	151	42.2%	0	-	0	0.0%
입양	24	6.7%	0	-	1	100.0%
안락사	126	35.2%	0	-	0	0.0%
반환	2	0.6%	0	-	0	0.0%
기증	0	0.0%	0	-	0	0.0%
방사	0	0.0%	0	-	0	0.0%
보호중	55	15.4%	0	-	0	0.0%
기타	0	0.0%	0	-	0	0.0%
합계	358	100.0%	0	-	1	100.0%

구분	2021년		2022년		증감	
	품종건	비품종건	품종건	비품종건	품종건	비품종건
자연사	2	254	2	149	0	-105
입양	9	45	6	18	-3	-27
안락사	0	116	3	123	3	7

반환	3	7	0	2	-3	-5
기증	0	1	0	0	0	-1
방사	0	0	0	0	0	0
보호중	2	24	0	55	-2	31
기타	0	0	0	0	0	0
합계	16	447	11	347	-5	-100

08.연령별 처리현황

구분	0세		1세		2세	
	발생건	비율	발생건	비율	발생건	비율
자연사	64	58.7%	63	44.7%	18	30.5%
입양	5	4.6%	7	5.0%	2	3.4%
안락사	40	36.7%	43	30.5%	23	39.0%
반환	0	0.0%	0	0.0%	1	1.7%
기증	0	0.0%	0	0.0%	0	0.0%
방사	0	0.0%	0	0.0%	0	0.0%
보호중	0	0.0%	28	19.9%	15	25.4%
기타	0	0.0%	0	0.0%	0	0.0%
합계	109	100.0%	141	100.0%	59	100.0%

구분	3세		4세		5세	
	발생건	비율	발생건	비율	발생건	비율
자연사	1	2.8%	0	0.0%	4	44.4%
입양	7	19.4%	1	100.0%	1	11.1%
안락사	16	44.4%	0	0.0%	3	33.3%
반환	1	2.8%	0	0.0%	0	0.0%
기증	0	0.0%	0	0.0%	0	0.0%
방사	0	0.0%	0	0.0%	0	0.0%
보호중	11	30.6%	0	0.0%	1	11.1%
기타	0	0.0%	0	0.0%	0	0.0%
합계	36	100.0%	1	100.0%	9	100.0%

구분	06-10세		11-15세		16세 이상	
	발생건	비율	발생건	비율	발생건	비율
자연사	1	25.0%	0	-	0	-
입양	2	50.0%	0	-	0	-
안락사	1	25.0%	0	-	0	-
반환	0	0.0%	0	-	0	-
기증	0	0.0%	0	-	0	-
방사	0	0.0%	0	-	0	-
보호중	0	0.0%	0	-	0	-
기타	0	0.0%	0	-	0	-
합계	4	100.0%	0	-	0	-

화순군

01.축종별 발생 현황

구분	2021년		2022년		증감	증감율
	발생건	비율	발생건	비율		
개	267	98.2%	265	92.7%	-2	-0.7%
고양이	5	1.8%	19	6.6%	14	280.0%
기타	0	0.0%	2	0.7%	2	-
합계	272	100.0%	286	100.0%	14	5.1%

구분	2021년		2022년		증감	증감율
	발생건	비율	발생건	비율		
비품종견	235	88.0%	233	87.9%	-2	-0.9%
품종견	32	12.0%	32	12.1%	0	0.0%
합계	267	100.0%	265	100.0%	-2	-0.7%

03.월별 발생 현황

구분	개		고양이		기타	
	발생건	비율	발생건	비율	발생건	비율
1월	10	3.8%	0	0.0%	1	50.0%
2월	30	11.3%	0	0.0%	0	0.0%
3월	23	8.7%	0	0.0%	0	0.0%
4월	29	10.9%	3	15.8%	0	0.0%
5월	11	4.2%	3	15.8%	0	0.0%
6월	26	9.8%	0	0.0%	0	0.0%
7월	14	5.3%	0	0.0%	0	0.0%
8월	36	13.6%	2	10.5%	0	0.0%
9월	26	9.8%	4	21.1%	0	0.0%
10월	21	7.9%	2	10.5%	0	0.0%
11월	15	5.7%	3	15.8%	1	50.0%
12월	24	9.1%	2	10.5%	0	0.0%
합계	265	100.0%	19	100.0%	2	100.0%

04.연령별 발생 현황

구분	개		고양이		기타	
	발생건	비율	발생건	비율	발생건	비율
0세	135	50.9%	19	100.0%	1	50.0%
1세	35	13.2%	0	0.0%	1	50.0%
2세	38	14.3%	0	0.0%	0	0.0%
3세	36	13.6%	0	0.0%	0	0.0%

4세	0	0.0%	0	0.0%	0	0.0%
5세	13	4.9%	0	0.0%	0	0.0%
06-10세	7	2.6%	0	0.0%	0	0.0%
11-15세	1	0.4%	0	0.0%	0	0.0%
16세 이상	0	0.0%	0	0.0%	0	0.0%
합계	265	100.0%	19	100.0%	2	100.0%

05.유실 · 유기동물 처리 현황

구분	2021년		2022년		증감	
	발생건	비율	발생건	비율	발생건	비율
자연사	110	40.4%	128	44.8%	18	16.4%
입양	33	12.1%	14	4.9%	-19	-57.6%
안락사	73	26.8%	32	11.2%	-41	-56.2%
반환	25	9.2%	47	16.4%	22	88.0%
기증	0	0.0%	0	0.0%	0	-
방사	0	0.0%	0	0.0%	0	-
보호종	31	11.4%	65	22.7%	34	109.7%
기타	0	0.0%	0	0.0%	0	-
합계	272	100.0%	286	100.0%	14	5.1%

06.축종별 유실 · 유기동물 처리 현황

구분	개		고양이		기타	
	발생건	비율	발생건	비율	발생건	비율
자연사	115	43.4%	12	63.2%	1	50.0%
입양	12	4.5%	2	10.5%	0	0.0%
안락사	32	12.1%	0	0.0%	0	0.0%
반환	46	17.4%	0	0.0%	1	50.0%
기증	0	0.0%	0	0.0%	0	0.0%
방사	0	0.0%	0	0.0%	0	0.0%
보호종	60	22.6%	5	26.3%	0	0.0%
기타	0	0.0%	0	0.0%	0	0.0%
합계	265	100.0%	19	100.0%	2	100.0%

구분	2021년		2022년		증감	
	품종건	비품종건	품종건	비품종건	품종건	비품종건
자연사	6	100	5	110	-1	10
입양	16	16	4	8	-12	-8
안락사	0	73	2	30	2	-43
반환	7	18	17	29	10	11
기증	0	0	0	0	0	0

방사	0	0	0	0	0	0
보호중	3	28	4	56	1	28
기타	0	0	0	0	0	0
합계	32	235	32	233	0	-2

08.연령별 처리현황

구분	0세		1세		2세	
	발생건	비율	발생건	비율	발생건	비율
자연사	91	58.7%	14	38.9%	11	28.9%
입양	7	4.5%	2	5.6%	3	7.9%
안락사	10	6.5%	6	16.7%	2	5.3%
반환	9	5.8%	6	16.7%	12	31.6%
기증	0	0.0%	0	0.0%	0	0.0%
방사	0	0.0%	0	0.0%	0	0.0%
보호중	38	24.5%	8	22.2%	10	26.3%
기타	0	0.0%	0	0.0%	0	0.0%
합계	155	100.0%	36	100.0%	38	100.0%
구분	3세		4세		5세	
	발생건	비율	발생건	비율	발생건	비율
자연사	6	16.7%	0	-	2	15.4%
입양	1	2.8%	0	-	1	7.7%
안락사	9	25.0%	0	-	3	23.1%
반환	13	36.1%	0	-	5	38.5%
기증	0	0.0%	0	-	0	0.0%
방사	0	0.0%	0	-	0	0.0%
보호중	7	19.4%	0	-	2	15.4%
기타	0	0.0%	0	-	0	0.0%
합계	36	100.0%	0	-	13	100.0%
구분	06-10세		11-15세		16세 이상	
	발생건	비율	발생건	비율	발생건	비율
자연사	4	57.1%	0	0.0%	0	-
입양	0	0.0%	0	0.0%	0	-
안락사	1	14.3%	1	100.0%	0	-
반환	2	28.6%	0	0.0%	0	-
기증	0	0.0%	0	0.0%	0	-
방사	0	0.0%	0	0.0%	0	-
보호중	0	0.0%	0	0.0%	0	-
기타	0	0.0%	0	0.0%	0	-
합계	7	100.0%	1	100.0%	0	-

경상북도

경산시

01.축종별 발생 현황

구분	2021년		2022년		증감	증감율
	발생건	비율	발생건	비율		
개	749	80.5%	679	77.3%	-70	-9.3%
고양이	178	19.1%	197	22.4%	19	10.7%
기타	4	0.4%	2	0.2%	-2	-50.0%
합계	931	100.0%	878	100.0%	-53	-5.7%

02.품종별 발생 현황[개]

구분	2021년		2022년		증감	증감율
	발생건	비율	발생건	비율		
비품종견	610	81.4%	576	84.8%	-34	-5.6%
품종견	139	18.6%	103	15.2%	-36	-25.9%
합계	749	100.0%	679	100.0%	-70	-9.3%

03.월별 발생 현황

구분	개		고양이		기타	
	발생건	비율	발생건	비율	발생건	비율
1월	67	9.9%	3	1.5%	0	0.0%
2월	50	7.4%	6	3.0%	0	0.0%
3월	56	8.2%	7	3.6%	0	0.0%
4월	48	7.1%	7	3.6%	0	0.0%
5월	48	7.1%	51	25.9%	1	50.0%
6월	60	8.8%	24	12.2%	1	50.0%
7월	57	8.4%	24	12.2%	0	0.0%
8월	48	7.1%	24	12.2%	0	0.0%
9월	66	9.7%	16	8.1%	0	0.0%
10월	79	11.6%	13	6.6%	0	0.0%
11월	44	6.5%	16	8.1%	0	0.0%
12월	56	8.2%	6	3.0%	0	0.0%
합계	679	100.0%	197	100.0%	2	100.0%

04.연령별 발생 현황

구분	개		고양이		기타	
	발생건	비율	발생건	비율	발생건	비율
0세	328	48.3%	149	75.6%	0	0.0%
1세	123	18.1%	16	8.1%	1	50.0%
2세	78	11.5%	14	7.1%	0	0.0%

3세	53	7.8%	10	5.1%	1	50.0%
4세	14	2.1%	5	2.5%	0	0.0%
5세	33	4.9%	1	0.5%	0	0.0%
06-10세	48	7.1%	2	1.0%	0	0.0%
11-15세	1	0.1%	0	0.0%	0	0.0%
16세 이상	1	0.1%	0	0.0%	0	0.0%
합계	679	100.0%	197	100.0%	2	100.0%

05.유실 · 유기동물 처리 현황

구분	2021년		2022년		증감	
	발생건	비율	발생건	비율	발생건	비율
자연사	191	20.5%	294	33.5%	103	53.9%
입양	332	35.7%	238	27.1%	-94	-28.3%
안락사	96	10.3%	56	6.4%	-40	-41.7%
반환	105	11.3%	91	10.4%	-14	-13.3%
기증	0	0.0%	4	0.5%	4	-
방사	7	0.8%	1	0.1%	-6	-85.7%
보호중	200	21.5%	194	22.1%	-6	-3.0%
기타	0	0.0%	0	0.0%	0	-
합계	931	100.0%	878	100.0%	-53	-5.7%

06.축종별 유실 · 유기동물 처리 현황

구분	개		고양이		기타	
	발생건	비율	발생건	비율	발생건	비율
자연사	139	20.5%	155	78.7%	0	0.0%
입양	201	29.6%	36	18.3%	1	50.0%
안락사	56	8.2%	0	0.0%	0	0.0%
반환	89	13.1%	2	1.0%	0	0.0%
기증	3	0.4%	0	0.0%	1	50.0%
방사	0	0.0%	1	0.5%	0	0.0%
보호중	191	28.1%	3	1.5%	0	0.0%
기타	0	0.0%	0	0.0%	0	0.0%
합계	679	100.0%	197	100.0%	2	100.0%

구분	2021년		2022년		증감	
	품종건	비품종건	품종건	비품종건	품종건	비품종건
자연사	11	70	8	131	-3	61
입양	59	217	39	162	-20	-55
안락사	3	93	0	56	-3	-37
반환	58	42	49	40	-9	-2

기증	0	0	2	1	2	1
방사	0	0	0	0	0	0
보호중	8	188	5	186	-3	-2
기타	0	0	0	0	0	0
합계	139	610	103	576	-36	-34

08.연령별 처리현황

구분	0세		1세		2세	
	발생건	비율	발생건	비율	발생건	비율
자연사	199	41.7%	33	23.6%	22	23.9%
입양	128	26.8%	48	34.3%	27	29.3%
안락사	10	2.1%	24	17.1%	7	7.6%
반환	9	1.9%	14	10.0%	13	14.1%
기증	0	0.0%	2	1.4%	1	1.1%
방사	0	0.0%	0	0.0%	1	1.1%
보호중	131	27.5%	19	13.6%	21	22.8%
기타	0	0.0%	0	0.0%	0	0.0%
합계	477	100.0%	140	100.0%	92	100.0%
구분	3세		4세		5세	
	발생건	비율	발생건	비율	발생건	비율
자연사	15	23.4%	7	36.8%	4	11.8%
입양	10	15.6%	3	15.8%	13	38.2%
안락사	10	15.6%	1	5.3%	4	11.8%
반환	16	25.0%	7	36.8%	8	23.5%
기증	0	0.0%	0	0.0%	1	2.9%
방사	0	0.0%	0	0.0%	0	0.0%
보호중	13	20.3%	1	5.3%	4	11.8%
기타	0	0.0%	0	0.0%	0	0.0%
합계	64	100.0%	19	100.0%	34	100.0%
구분	06-10세		11-15세		16세 이상	
	발생건	비율	발생건	비율	발생건	비율
자연사	13	26.0%	1	100.0%	0	0.0%
입양	9	18.0%	0	0.0%	0	0.0%
안락사	0	0.0%	0	0.0%	0	0.0%
반환	23	46.0%	0	0.0%	1	100.0%
기증	0	0.0%	0	0.0%	0	0.0%
방사	0	0.0%	0	0.0%	0	0.0%
보호중	5	10.0%	0	0.0%	0	0.0%
기타	0	0.0%	0	0.0%	0	0.0%
합계	50	100.0%	1	100.0%	1	100.0%

경주시

01.축종별 발생 현황

구분	2021년		2022년		증감	증감율
	발생건	비율	발생건	비율		
개	823	66.5%	860	71.6%	37	4.5%
고양이	413	33.4%	337	28.1%	-76	-18.4%
기타	2	0.2%	4	0.3%	2	100.0%
합계	1238	100.0%	1201	100.0%	-37	-3.0%

구분	2021년		2022년		증감	증감율
	발생건	비율	발생건	비율		
비품종견	701	85.2%	680	79.1%	-21	-3.0%
품종견	122	14.8%	180	20.9%	58	47.5%
합계	823	100.0%	860	100.0%	37	4.5%

03.월별 발생 현황

구분	개		고양이		기타	
	발생건	비율	발생건	비율	발생건	비율
1월	87	10.1%	21	6.2%	0	0.0%
2월	43	5.0%	8	2.4%	0	0.0%
3월	76	8.8%	7	2.1%	0	0.0%
4월	73	8.5%	29	8.6%	1	25.0%
5월	74	8.6%	57	16.9%	0	0.0%
6월	103	12.0%	60	17.8%	1	25.0%
7월	54	6.3%	24	7.1%	0	0.0%
8월	81	9.4%	30	8.9%	0	0.0%
9월	50	5.8%	25	7.4%	1	25.0%
10월	71	8.3%	39	11.6%	0	0.0%
11월	81	9.4%	28	8.3%	1	25.0%
12월	67	7.8%	9	2.7%	0	0.0%
합계	860	100.0%	337	100.0%	4	100.0%

04.연령별 발생 현황

구분	개		고양이		기타	
	발생건	비율	발생건	비율	발생건	비율
0세	399	46.4%	288	85.5%	3	75.0%
1세	135	15.7%	25	7.4%	0	0.0%
2세	119	13.8%	10	3.0%	0	0.0%
3세	83	9.7%	11	3.3%	1	25.0%

4세	38	4.4%	0	0.0%	0	0.0%
5세	31	3.6%	1	0.3%	0	0.0%
06-10세	52	6.0%	2	0.6%	0	0.0%
11-15세	3	0.3%	0	0.0%	0	0.0%
16세 이상	0	0.0%	0	0.0%	0	0.0%
합계	860	100.0%	337	100.0%	4	100.0%

05.유실 · 유기동물 처리 현황

구분	2021년		2022년		증감	
	발생건	비율	발생건	비율	발생건	비율
자연사	212	17.1%	285	23.7%	73	34.4%
입양	590	47.7%	527	43.9%	-63	-10.7%
안락사	148	12.0%	175	14.6%	27	18.2%
반환	74	6.0%	109	9.1%	35	47.3%
기증	0	0.0%	24	2.0%	24	-
방사	3	0.2%	10	0.8%	7	233.3%
보호종	211	17.0%	69	5.7%	-142	-67.3%
기타	0	0.0%	2	0.2%	2	-
합계	1238	100.0%	1201	100.0%	-37	-3.0%

06.축종별 유실 · 유기동물 처리 현황

구분	개		고양이		기타	
	발생건	비율	발생건	비율	발생건	비율
자연사	121	14.1%	162	48.1%	2	50.0%
입양	382	44.4%	144	42.7%	1	25.0%
안락사	172	20.0%	3	0.9%	0	0.0%
반환	103	12.0%	6	1.8%	0	0.0%
기증	23	2.7%	0	0.0%	1	25.0%
방사	0	0.0%	10	3.0%	0	0.0%
보호종	58	6.7%	11	3.3%	0	0.0%
기타	1	0.1%	1	0.3%	0	0.0%
합계	860	100.0%	337	100.0%	4	100.0%

구분	2021년		2022년		증감	
	품종건	비품종건	품종건	비품종건	품종건	비품종건
자연사	7	123	10	111	3	-12
입양	61	314	74	308	13	-6
안락사	4	138	12	160	8	22
반환	41	33	70	33	29	0
기증	0	0	8	15	8	15

방사	0	3	0	0	0	-3
보호중	9	90	6	52	-3	-38
기타	0	0	0	1	0	1
합계	122	701	180	680	58	-21

08.연령별 처리현황

구분	0세		1세		2세	
	발생건	비율	발생건	비율	발생건	비율
자연사	234	33.9%	18	11.3%	14	10.9%
입양	356	51.6%	82	51.3%	38	29.5%
안락사	37	5.4%	37	23.1%	43	33.3%
반환	9	1.3%	15	9.4%	17	13.2%
기증	9	1.3%	1	0.6%	5	3.9%
방사	6	0.9%	2	1.3%	1	0.8%
보호중	38	5.5%	4	2.5%	11	8.5%
기타	1	0.1%	1	0.6%	0	0.0%
합계	690	100.0%	160	100.0%	129	100.0%

구분	3세		4세		5세	
	발생건	비율	발생건	비율	발생건	비율
자연사	8	8.4%	2	5.3%	1	3.1%
입양	27	28.4%	6	15.8%	7	21.9%
안락사	27	28.4%	14	36.8%	4	12.5%
반환	26	27.4%	10	26.3%	13	40.6%
기증	2	2.1%	0	0.0%	3	9.4%
방사	1	1.1%	0	0.0%	0	0.0%
보호중	4	4.2%	6	15.8%	4	12.5%
기타	0	0.0%	0	0.0%	0	0.0%
합계	95	100.0%	38	100.0%	32	100.0%

구분	06-10세		11-15세		16세 이상	
	발생건	비율	발생건	비율	발생건	비율
자연사	8	14.8%	0	0.0%	0	-
입양	11	20.4%	0	0.0%	0	-
안락사	13	24.1%	0	0.0%	0	-
반환	16	29.6%	3	100.0%	0	-
기증	4	7.4%	0	0.0%	0	-
방사	0	0.0%	0	0.0%	0	-
보호중	2	3.7%	0	0.0%	0	-
기타	0	0.0%	0	0.0%	0	-
합계	54	100.0%	3	100.0%	0	-

고령군

01.축종별 발생 현황

구분	2021년		2022년		증감	증감율
	발생건	비율	발생건	비율		
개	196	90.3%	219	92.8%	23	11.7%
고양이	21	9.7%	17	7.2%	-4	-19.0%
기타	0	0.0%	0	0.0%	0	-
합계	217	100.0%	236	100.0%	19	8.8%

02.품종별 발생 현황[개]

구분	2021년		2022년		증감	증감율
	발생건	비율	발생건	비율		
비품종견	182	92.9%	201	91.8%	19	10.4%
품종견	14	7.1%	18	8.2%	4	28.6%
합계	196	100.0%	219	100.0%	23	11.7%

03.월별 발생 현황

구분	개		고양이		기타	
	발생건	비율	발생건	비율	발생건	비율
1월	8	3.7%	0	0.0%	0	-
2월	17	7.8%	0	0.0%	0	-
3월	8	3.7%	0	0.0%	0	-
4월	9	4.1%	6	35.3%	0	-
5월	25	11.4%	6	35.3%	0	-
6월	25	11.4%	1	5.9%	0	-
7월	21	9.6%	0	0.0%	0	-
8월	14	6.4%	2	11.8%	0	-
9월	41	18.7%	0	0.0%	0	-
10월	9	4.1%	2	11.8%	0	-
11월	23	10.5%	0	0.0%	0	-
12월	19	8.7%	0	0.0%	0	-
합계	219	100.0%	17	100.0%	0	-

04.연령별 발생 현황

구분	개		고양이		기타	
	발생건	비율	발생건	비율	발생건	비율
0세	92	42.0%	16	94.1%	0	-
1세	27	12.3%	0	0.0%	0	-
2세	33	15.1%	1	5.9%	0	-

3세	43	19.6%	0	0.0%	0	-
4세	16	7.3%	0	0.0%	0	-
5세	5	2.3%	0	0.0%	0	-
06-10세	3	1.4%	0	0.0%	0	-
11-15세	0	0.0%	0	0.0%	0	-
16세 이상	0	0.0%	0	0.0%	0	-
합계	219	100.0%	17	100.0%	0	-

05.유실 · 유기동물 처리 현황

구분	2021년		2022년		증감	
	발생건	비율	발생건	비율	발생건	비율
자연사	52	24.0%	31	13.1%	-21	-40.4%
입양	44	20.3%	35	14.8%	-9	-20.5%
안락사	92	42.4%	83	35.2%	-9	-9.8%
반환	6	2.8%	5	2.1%	-1	-16.7%
기증	0	0.0%	47	19.9%	47	-
방사	3	1.4%	13	5.5%	10	333.3%
보호중	20	9.2%	22	9.3%	2	10.0%
기타	0	0.0%	0	0.0%	0	-
합계	217	100.0%	236	100.0%	19	8.8%

06.축종별 유실 · 유기동물 처리 현황

구분	개		고양이		기타	
	발생건	비율	발생건	비율	발생건	비율
자연사	28	12.8%	3	17.6%	0	-
입양	35	16.0%	0	0.0%	0	-
안락사	83	37.9%	0	0.0%	0	-
반환	5	2.3%	0	0.0%	0	-
기증	47	21.5%	0	0.0%	0	-
방사	0	0.0%	13	76.5%	0	-
보호중	21	9.6%	1	5.9%	0	-
기타	0	0.0%	0	0.0%	0	-
합계	219	100.0%	17	100.0%	0	-

구분	2021년		2022년		증감	
	품종건	비품종건	품종건	비품종건	품종건	비품종건
자연사	1	40	0	28	-1	-12
입양	4	34	7	28	3	-6
안락사	2	90	2	81	0	-9
반환	5	1	4	1	-1	0

기증	0	0	5	42	5	42
방사	0	0	0	0	0	0
보호중	2	17	0	21	-2	4
기타	0	0	0	0	0	0
합계	14	182	18	201	4	19

08.연령별 처리현황

구분	0세		1세		2세	
	발생건	비율	발생건	비율	발생건	비율
자연사	20	18.5%	1	3.7%	2	5.9%
입양	16	14.8%	5	18.5%	3	8.8%
안락사	23	21.3%	12	44.4%	18	52.9%
반환	0	0.0%	1	3.7%	0	0.0%
기증	27	25.0%	3	11.1%	6	17.6%
방사	12	11.1%	0	0.0%	1	2.9%
보호중	10	9.3%	5	18.5%	4	11.8%
기타	0	0.0%	0	0.0%	0	0.0%
합계	108	100.0%	27	100.0%	34	100.0%

구분	3세		4세		5세	
	발생건	비율	발생건	비율	발생건	비율
자연사	3	7.0%	4	25.0%	0	0.0%
입양	5	11.6%	4	25.0%	1	20.0%
안락사	23	53.5%	5	31.3%	2	40.0%
반환	3	7.0%	0	0.0%	1	20.0%
기증	7	16.3%	2	12.5%	1	20.0%
방사	0	0.0%	0	0.0%	0	0.0%
보호중	2	4.7%	1	6.3%	0	0.0%
기타	0	0.0%	0	0.0%	0	0.0%
합계	43	100.0%	16	100.0%	5	100.0%

구분	06-10세		11-15세		16세 이상	
	발생건	비율	발생건	비율	발생건	비율
자연사	1	33.3%	0	-	0	-
입양	1	33.3%	0	-	0	-
안락사	0	0.0%	0	-	0	-
반환	0	0.0%	0	-	0	-
기증	1	33.3%	0	-	0	-
방사	0	0.0%	0	-	0	-
보호중	0	0.0%	0	-	0	-
기타	0	0.0%	0	-	0	-
합계	3	100.0%	0	-	0	-

구미시

01.축종별 발생 현황

구분	2021년		2022년		증감	증감율
	발생건	비율	발생건	비율		
개	577	100.0%	760	100.0%	183	31.7%
고양이	0	0.0%	0	0.0%	0	-
기타	0	0.0%	0	0.0%	0	-
합계	577	100.0%	760	100.0%	183	31.7%

구분	2021년		2022년		증감	증감율
	발생건	비율	발생건	비율		
비품종견	406	70.4%	497	65.4%	91	22.4%
품종견	171	29.6%	263	34.6%	92	53.8%
합계	577	100.0%	760	100.0%	183	31.7%

03.월별 발생 현황

구분	개		고양이		기타	
	발생건	비율	발생건	비율	발생건	비율
1월	57	7.5%	0	-	0	-
2월	72	9.5%	0	-	0	-
3월	105	13.8%	0	-	0	-
4월	62	8.2%	0	-	0	-
5월	81	10.7%	0	-	0	-
6월	37	4.9%	0	-	0	-
7월	80	10.5%	0	-	0	-
8월	66	8.7%	0	-	0	-
9월	55	7.2%	0	-	0	-
10월	57	7.5%	0	-	0	-
11월	46	6.1%	0	-	0	-
12월	42	5.5%	0	-	0	-
합계	760	100.0%	0	-	0	-

04.연령별 발생 현황

구분	개		고양이		기타	
	발생건	비율	발생건	비율	발생건	비율
0세	286	37.6%	0	-	0	-
1세	81	10.7%	0	-	0	-
2세	209	27.5%	0	-	0	-
3세	120	15.8%	0	-	0	-

4세	38	5.0%	0	-	0	-
5세	19	2.5%	0	-	0	-
06-10세	7	0.9%	0	-	0	-
11-15세	0	0.0%	0	-	0	-
16세 이상	0	0.0%	0	-	0	-
합계	760	100.0%	0	-	0	-

05.유실 · 유기동물 처리 현황

구분	2021년		2022년		증감	
	발생건	비율	발생건	비율	발생건	비율
자연사	115	19.9%	174	22.9%	59	51.3%
입양	154	26.7%	173	22.8%	19	12.3%
안락사	131	22.7%	248	32.6%	117	89.3%
반환	91	15.8%	113	14.9%	22	24.2%
기증	0	0.0%	0	0.0%	0	-
방사	0	0.0%	0	0.0%	0	-
보호종	86	14.9%	52	6.8%	-34	-39.5%
기타	0	0.0%	0	0.0%	0	-
합계	577	100.0%	760	100.0%	183	31.7%

06.축종별 유실 · 유기동물 처리 현황

구분	개		고양이		기타	
	발생건	비율	발생건	비율	발생건	비율
자연사	174	22.9%	0	-	0	-
입양	173	22.8%	0	-	0	-
안락사	248	32.6%	0	-	0	-
반환	113	14.9%	0	-	0	-
기증	0	0.0%	0	-	0	-
방사	0	0.0%	0	-	0	-
보호종	52	6.8%	0	-	0	-
기타	0	0.0%	0	-	0	-
합계	760	100.0%	0	-	0	-

구분	2021년		2022년		증감	
	품종건	비품종건	품종건	비품종건	품종건	비품종건
자연사	9	106	43	131	34	25
입양	64	90	92	81	28	-9
안락사	11	120	42	206	31	86
반환	53	38	77	36	24	-2
기증	0	0	0	0	0	0

방사	0	0	0	0	0	0
보호종	34	52	9	43	-25	-9
기타	0	0	0	0	0	0
합계	171	406	263	497	92	91

08.연령별 처리현황

구분	0세		1세		2세	
	발생건	비율	발생건	비율	발생건	비율
자연사	103	36.0%	20	24.7%	24	11.5%
입양	83	29.0%	16	19.8%	40	19.1%
안락사	62	21.7%	25	30.9%	103	49.3%
반환	12	4.2%	16	19.8%	29	13.9%
기증	0	0.0%	0	0.0%	0	0.0%
방사	0	0.0%	0	0.0%	0	0.0%
보호종	26	9.1%	4	4.9%	13	6.2%
기타	0	0.0%	0	0.0%	0	0.0%
합계	286	100.0%	81	100.0%	209	100.0%

구분	3세		4세		5세	
	발생건	비율	발생건	비율	발생건	비율
자연사	17	14.2%	5	13.2%	5	26.3%
입양	22	18.3%	9	23.7%	2	10.5%
안락사	45	37.5%	9	23.7%	3	15.8%
반환	28	23.3%	15	39.5%	8	42.1%
기증	0	0.0%	0	0.0%	0	0.0%
방사	0	0.0%	0	0.0%	0	0.0%
보호종	8	6.7%	0	0.0%	1	5.3%
기타	0	0.0%	0	0.0%	0	0.0%
합계	120	100.0%	38	100.0%	19	100.0%

구분	06-10세		11-15세		16세 이상	
	발생건	비율	발생건	비율	발생건	비율
자연사	0	0.0%	0	-	0	-
입양	1	14.3%	0	-	0	-
안락사	1	14.3%	0	-	0	-
반환	5	71.4%	0	-	0	-
기증	0	0.0%	0	-	0	-
방사	0	0.0%	0	-	0	-
보호종	0	0.0%	0	-	0	-
기타	0	0.0%	0	-	0	-
합계	7	100.0%	0	-	0	-

군위군

01.축종별 발생 현황

구분	2021년		2022년		증감	증감율
	발생건	비율	발생건	비율		
개	142	98.6%	122	88.4%	-20	-14.1%
고양이	0	0.0%	14	10.1%	14	-
기타	2	1.4%	2	1.4%	0	0.0%
합계	144	100.0%	138	100.0%	-6	-4.2%

구분	2021년		2022년		증감	증감율
	발생건	비율	발생건	비율		
비품종견	122	85.9%	107	87.7%	-15	-12.3%
품종견	20	14.1%	15	12.3%	-5	-25.0%
합계	142	100.0%	122	100.0%	-20	-14.1%

03.월별 발생 현황

구분	개		고양이		기타	
	발생건	비율	발생건	비율	발생건	비율
1월	5	4.1%	1	7.1%	0	0.0%
2월	3	2.5%	0	0.0%	0	0.0%
3월	7	5.7%	2	14.3%	0	0.0%
4월	12	9.8%	0	0.0%	1	50.0%
5월	9	7.4%	5	35.7%	1	50.0%
6월	19	15.6%	1	7.1%	0	0.0%
7월	5	4.1%	1	7.1%	0	0.0%
8월	6	4.9%	0	0.0%	0	0.0%
9월	22	18.0%	3	21.4%	0	0.0%
10월	14	11.5%	0	0.0%	0	0.0%
11월	16	13.1%	1	7.1%	0	0.0%
12월	4	3.3%	0	0.0%	0	0.0%
합계	122	100.0%	14	100.0%	2	100.0%

04.연령별 발생 현황

구분	개		고양이		기타	
	발생건	비율	발생건	비율	발생건	비율
0세	53	43.4%	11	78.6%	0	0.0%
1세	16	13.1%	0	0.0%	1	50.0%
2세	5	4.1%	0	0.0%	0	0.0%
3세	21	17.2%	3	21.4%	0	0.0%

4세	20	16.4%	0	0.0%	1	50.0%
5세	7	5.7%	0	0.0%	0	0.0%
06-10세	0	0.0%	0	0.0%	0	0.0%
11-15세	0	0.0%	0	0.0%	0	0.0%
16세 이상	0	0.0%	0	0.0%	0	0.0%
합계	122	100.0%	14	100.0%	2	100.0%

05.유실 · 유기동물 처리 현황

구분	2021년		2022년		증감	
	발생건	비율	발생건	비율	발생건	비율
자연사	21	14.6%	20	14.5%	-1	-4.8%
입양	72	50.0%	50	36.2%	-22	-30.6%
안락사	28	19.4%	47	34.1%	19	67.9%
반환	10	6.9%	13	9.4%	3	30.0%
기증	0	0.0%	0	0.0%	0	-
방사	0	0.0%	5	3.6%	5	-
보호종	13	9.0%	3	2.2%	-10	-76.9%
기타	0	0.0%	0	0.0%	0	-
합계	144	100.0%	138	100.0%	-6	-4.2%

06.축종별 유실 · 유기동물 처리 현황

구분	개		고양이		기타	
	발생건	비율	발생건	비율	발생건	비율
자연사	14	11.5%	4	28.6%	2	100.0%
입양	45	36.9%	5	35.7%	0	0.0%
안락사	47	38.5%	0	0.0%	0	0.0%
반환	13	10.7%	0	0.0%	0	0.0%
기증	0	0.0%	0	0.0%	0	0.0%
방사	0	0.0%	5	35.7%	0	0.0%
보호종	3	2.5%	0	0.0%	0	0.0%
기타	0	0.0%	0	0.0%	0	0.0%
합계	122	100.0%	14	100.0%	2	100.0%

구분	2021년		2022년		증감	
	품종건	비품종건	품종건	비품종건	품종건	비품종건
자연사	4	17	0	14	-4	-3
입양	8	62	11	34	3	-28
안락사	1	27	4	43	3	16
반환	6	4	0	13	-6	9
기증	0	0	0	0	0	0

방사	0	0	0	0	0	0
보호중	1	12	0	3	-1	-9
기타	0	0	0	0	0	0
합계	20	122	15	107	-5	-15

08.연령별 처리현황

구분	0세		1세		2세	
	발생건	비율	발생건	비율	발생건	비율
자연사	10	15.6%	2	11.8%	0	0.0%
입양	20	31.3%	9	52.9%	2	40.0%
안락사	23	35.9%	5	29.4%	3	60.0%
반환	5	7.8%	1	5.9%	0	0.0%
기증	0	0.0%	0	0.0%	0	0.0%
방사	3	4.7%	0	0.0%	0	0.0%
보호중	3	4.7%	0	0.0%	0	0.0%
기타	0	0.0%	0	0.0%	0	0.0%
합계	64	100.0%	17	100.0%	5	100.0%

구분	3세		4세		5세	
	발생건	비율	발생건	비율	발생건	비율
자연사	4	16.7%	3	14.3%	1	14.3%
입양	6	25.0%	12	57.1%	1	14.3%
안락사	7	29.2%	4	19.0%	5	71.4%
반환	5	20.8%	2	9.5%	0	0.0%
기증	0	0.0%	0	0.0%	0	0.0%
방사	2	8.3%	0	0.0%	0	0.0%
보호중	0	0.0%	0	0.0%	0	0.0%
기타	0	0.0%	0	0.0%	0	0.0%
합계	24	100.0%	21	100.0%	7	100.0%

구분	06-10세		11-15세		16세 이상	
	발생건	비율	발생건	비율	발생건	비율
자연사	0	-	0	-	0	-
입양	0	-	0	-	0	-
안락사	0	-	0	-	0	-
반환	0	-	0	-	0	-
기증	0	-	0	-	0	-
방사	0	-	0	-	0	-
보호중	0	-	0	-	0	-
기타	0	-	0	-	0	-
합계	0	-	0	-	0	-

김천시

01.축종별 발생 현황

구분	2021년		2022년		증감	증감율
	발생건	비율	발생건	비율		
개	349	82.3%	334	81.9%	-15	-4.3%
고양이	75	17.7%	68	16.7%	-7	-9.3%
기타	0	0.0%	6	1.5%	6	-
합계	424	100.0%	408	100.0%	-16	-3.8%

구분	2021년		2022년		증감	증감율
	발생건	비율	발생건	비율		
비품종견	272	77.9%	263	78.7%	-9	-3.3%
품종견	77	22.1%	71	21.3%	-6	-7.8%
합계	349	100.0%	334	100.0%	-15	-4.3%

03.월별 발생 현황

구분	개		고양이		기타	
	발생건	비율	발생건	비율	발생건	비율
1월	28	8.4%	1	1.5%	0	0.0%
2월	27	8.1%	2	2.9%	3	50.0%
3월	22	6.6%	1	1.5%	0	0.0%
4월	40	12.0%	12	17.6%	0	0.0%
5월	19	5.7%	4	5.9%	2	33.3%
6월	22	6.6%	2	2.9%	0	0.0%
7월	19	5.7%	18	26.5%	1	16.7%
8월	32	9.6%	6	8.8%	0	0.0%
9월	47	14.1%	5	7.4%	0	0.0%
10월	27	8.1%	5	7.4%	0	0.0%
11월	30	9.0%	10	14.7%	0	0.0%
12월	21	6.3%	2	2.9%	0	0.0%
합계	334	100.0%	68	100.0%	6	100.0%

04.연령별 발생 현황

구분	개		고양이		기타	
	발생건	비율	발생건	비율	발생건	비율
0세	145	43.4%	55	80.9%	5	83.3%
1세	42	12.6%	3	4.4%	1	16.7%
2세	53	15.9%	3	4.4%	0	0.0%
3세	26	7.8%	1	1.5%	0	0.0%

4세	15	4.5%	2	2.9%	0	0.0%
5세	20	6.0%	3	4.4%	0	0.0%
06-10세	29	8.7%	1	1.5%	0	0.0%
11-15세	4	1.2%	0	0.0%	0	0.0%
16세 이상	0	0.0%	0	0.0%	0	0.0%
합계	334	100.0%	68	100.0%	6	100.0%

05.유실 · 유기동물 처리 현황

구분	2021년		2022년		증감	
	발생건	비율	발생건	비율	발생건	비율
자연사	71	16.7%	90	22.1%	19	26.8%
입양	143	33.7%	104	25.5%	-39	-27.3%
안락사	1	0.2%	60	14.7%	59	5900.0 %
반환	51	12.0%	50	12.3%	-1	-2.0%
기증	2	0.5%	1	0.2%	-1	-50.0%
방사	6	1.4%	6	1.5%	0	0.0%
보호중	150	35.4%	97	23.8%	-53	-35.3%
기타	0	0.0%	0	0.0%	0	-
합계	424	100.0%	408	100.0%	-16	-3.8%

06.축종별 유실 · 유기동물 처리 현황

구분	개		고양이		기타	
	발생건	비율	발생건	비율	발생건	비율
자연사	48	14.4%	41	60.3%	1	16.7%
입양	83	24.9%	16	23.5%	5	83.3%
안락사	60	18.0%	0	0.0%	0	0.0%
반환	50	15.0%	0	0.0%	0	0.0%
기증	1	0.3%	0	0.0%	0	0.0%
방사	0	0.0%	6	8.8%	0	0.0%
보호중	92	27.5%	5	7.4%	0	0.0%
기타	0	0.0%	0	0.0%	0	0.0%
합계	334	100.0%	68	100.0%	6	100.0%

구분	2021년		2022년		증감	
	품종건	비품종건	품종건	비품종건	품종건	비품종건
자연사	2	34	5	43	3	9
입양	37	73	22	61	-15	-12
안락사	0	1	1	59	1	58
반환	25	25	32	18	7	-7

기증	2	0	0	1	-2	1
방사	0	0	0	0	0	0
보호중	11	139	11	81	0	-58
기타	0	0	0	0	0	0
합계	77	272	71	263	-6	-9

08.연령별 처리현황

구분	0세		1세		2세	
	발생건	비율	발생건	비율	발생건	비율
자연사	73	35.6%	4	8.7%	4	7.1%
입양	59	28.8%	12	26.1%	14	25.0%
안락사	24	11.7%	8	17.4%	9	16.1%
반환	5	2.4%	6	13.0%	10	17.9%
기증	1	0.5%	0	0.0%	0	0.0%
방사	2	1.0%	2	4.3%	0	0.0%
보호중	41	20.0%	14	30.4%	19	33.9%
기타	0	0.0%	0	0.0%	0	0.0%
합계	205	100.0%	46	100.0%	56	100.0%

구분	3세		4세		5세	
	발생건	비율	발생건	비율	발생건	비율
자연사	2	7.4%	1	5.9%	3	13.0%
입양	4	14.8%	1	5.9%	10	43.5%
안락사	8	29.6%	5	29.4%	3	13.0%
반환	5	18.5%	2	11.8%	4	17.4%
기증	0	0.0%	0	0.0%	0	0.0%
방사	1	3.7%	1	5.9%	0	0.0%
보호중	7	25.9%	7	41.2%	3	13.0%
기타	0	0.0%	0	0.0%	0	0.0%
합계	27	100.0%	17	100.0%	23	100.0%

구분	06-10세		11-15세		16세 이상	
	발생건	비율	발생건	비율	발생건	비율
자연사	2	6.7%	1	25.0%	0	-
입양	4	13.3%	0	0.0%	0	-
안락사	3	10.0%	0	0.0%	0	-
반환	15	50.0%	3	75.0%	0	-
기증	0	0.0%	0	0.0%	0	-
방사	0	0.0%	0	0.0%	0	-
보호중	6	20.0%	0	0.0%	0	-
기타	0	0.0%	0	0.0%	0	-
합계	30	100.0%	4	100.0%	0	-

문경시

01.축종별 발생 현황

구분	2021년		2022년		증감	증감율
	발생건	비율	발생건	비율		
개	345	71.4%	309	69.1%	-36	-10.4%
고양이	137	28.4%	138	30.9%	1	0.7%
기타	1	0.2%	0	0.0%	-1	-100.0%
합계	483	100.0%	447	100.0%	-36	-7.5%

구분	2021년		2022년		증감	증감율
	발생건	비율	발생건	비율		
비품종견	296	85.8%	275	89.0%	-21	-7.1%
품종견	49	14.2%	34	11.0%	-15	-30.6%
합계	345	100.0%	309	100.0%	-36	-10.4%

03.월별 발생 현황

구분	개		고양이		기타	
	발생건	비율	발생건	비율	발생건	비율
1월	22	7.1%	3	2.2%	0	-
2월	21	6.8%	1	0.7%	0	-
3월	19	6.1%	1	0.7%	0	-
4월	42	13.6%	8	5.8%	0	-
5월	33	10.7%	28	20.3%	0	-
6월	27	8.7%	26	18.8%	0	-
7월	32	10.4%	10	7.2%	0	-
8월	22	7.1%	12	8.7%	0	-
9월	33	10.7%	14	10.1%	0	-
10월	30	9.7%	17	12.3%	0	-
11월	14	4.5%	10	7.2%	0	-
12월	14	4.5%	8	5.8%	0	-
합계	309	100.0%	138	100.0%	0	-

04.연령별 발생 현황

구분	개		고양이		기타	
	발생건	비율	발생건	비율	발생건	비율
0세	172	55.7%	127	92.0%	0	-
1세	26	8.4%	4	2.9%	0	-
2세	31	10.0%	4	2.9%	0	-

3세	13	4.2%	1	0.7%	0	-
4세	10	3.2%	0	0.0%	0	-
5세	22	7.1%	2	1.4%	0	-
06-10세	34	11.0%	0	0.0%	0	-
11-15세	1	0.3%	0	0.0%	0	-
16세 이상	0	0.0%	0	0.0%	0	-
합계	309	100.0%	138	100.0%	0	-

05.유실 · 유기동물 처리 현황

구분	2021년		2022년		증감	
	발생건	비율	발생건	비율	발생건	비율
자연사	69	14.3%	75	16.8%	6	8.7%
입양	260	53.8%	247	55.3%	-13	-5.0%
안락사	83	17.2%	70	15.7%	-13	-15.7%
반환	46	9.5%	41	9.2%	-5	-10.9%
기증	1	0.2%	0	0.0%	-1	-100.0%
방사	5	1.0%	2	0.4%	-3	-60.0%
보호중	19	3.9%	12	2.7%	-7	-36.8%
기타	0	0.0%	0	0.0%	0	-
합계	483	100.0%	447	100.0%	-36	-7.5%

06.축종별 유실 · 유기동물 처리 현황

구분	개		고양이		기타	
	발생건	비율	발생건	비율	발생건	비율
자연사	43	13.9%	32	23.2%	0	-
입양	145	46.9%	102	73.9%	0	-
안락사	70	22.7%	0	0.0%	0	-
반환	40	12.9%	1	0.7%	0	-
기증	0	0.0%	0	0.0%	0	-
방사	0	0.0%	2	1.4%	0	-
보호중	11	3.6%	1	0.7%	0	-
기타	0	0.0%	0	0.0%	0	-
합계	309	100.0%	138	100.0%	0	-

구분	2021년		2022년		증감	
	품종건	비품종건	품종건	비품종건	품종건	비품종건
자연사	3	28	4	39	1	11
입양	16	154	11	134	-5	-20
안락사	5	77	3	67	-2	-10

반환	24	18	16	24	-8	6
기증	1	0	0	0	-1	0
방사	0	0	0	0	0	0
보호중	0	19	0	11	0	-8
기타	0	0	0	0	0	0
합계	49	296	34	275	-15	-21

08.연령별 처리현황

구분	0세		1세		2세	
	발생건	비율	발생건	비율	발생건	비율
자연사	56	18.7%	3	10.0%	5	14.3%
입양	203	67.9%	12	40.0%	15	42.9%
안락사	21	7.0%	9	30.0%	4	11.4%
반환	12	4.0%	4	13.3%	11	31.4%
기증	0	0.0%	0	0.0%	0	0.0%
방사	1	0.3%	1	3.3%	0	0.0%
보호중	6	2.0%	1	3.3%	0	0.0%
기타	0	0.0%	0	0.0%	0	0.0%
합계	299	100.0%	30	100.0%	35	100.0%

구분	3세		4세		5세	
	발생건	비율	발생건	비율	발생건	비율
자연사	3	21.4%	0	0.0%	6	25.0%
입양	5	35.7%	3	30.0%	2	8.3%
안락사	0	0.0%	5	50.0%	9	37.5%
반환	6	42.9%	1	10.0%	3	12.5%
기증	0	0.0%	0	0.0%	0	0.0%
방사	0	0.0%	0	0.0%	0	0.0%
보호중	0	0.0%	1	10.0%	4	16.7%
기타	0	0.0%	0	0.0%	0	0.0%
합계	14	100.0%	10	100.0%	24	100.0%

구분	06-10세		11-15세		16세 이상	
	발생건	비율	발생건	비율	발생건	비율
자연사	2	5.9%	0	0.0%	0	-
입양	7	20.6%	0	0.0%	0	-
안락사	21	61.8%	1	100.0%	0	-
반환	4	11.8%	0	0.0%	0	-
기증	0	0.0%	0	0.0%	0	-
방사	0	0.0%	0	0.0%	0	-
보호중	0	0.0%	0	0.0%	0	-
기타	0	0.0%	0	0.0%	0	-
합계	34	100.0%	1	100.0%	0	-

봉화군

01.축종별 발생 현황

구분	2021년		2022년		증감	증감율
	발생건	비율	발생건	비율		
개	29	100.0%	13	100.0%	-16	-55.2%
고양이	0	0.0%	0	0.0%	0	-
기타	0	0.0%	0	0.0%	0	-
합계	29	100.0%	13	100.0%	-16	-55.2%

구분	2021년		2022년		증감	증감율
	발생건	비율	발생건	비율		
비품종견	18	62.1%	11	84.6%	-7	-38.9%
품종견	11	37.9%	2	15.4%	-9	-81.8%
합계	29	100.0%	13	100.0%	-16	-55.2%

03.월별 발생 현황

구분	개		고양이		기타	
	발생건	비율	발생건	비율	발생건	비율
1월	0	0.0%	0	-	0	-
2월	1	7.7%	0	-	0	-
3월	7	53.8%	0	-	0	-
4월	0	0.0%	0	-	0	-
5월	0	0.0%	0	-	0	-
6월	1	7.7%	0	-	0	-
7월	0	0.0%	0	-	0	-
8월	0	0.0%	0	-	0	-
9월	0	0.0%	0	-	0	-
10월	1	7.7%	0	-	0	-
11월	3	23.1%	0	-	0	-
12월	0	0.0%	0	-	0	-
합계	13	100.0%	0	-	0	-

04.연령별 발생 현황

구분	개		고양이		기타	
	발생건	비율	발생건	비율	발생건	비율
0세	9	69.2%	0	-	0	-
1세	0	0.0%	0	-	0	-
2세	1	7.7%	0	-	0	-
3세	2	15.4%	0	-	0	-

4세	0	0.0%	0	-	0	-
5세	1	7.7%	0	-	0	-
06-10세	0	0.0%	0	-	0	-
11-15세	0	0.0%	0	-	0	-
16세 이상	0	0.0%	0	-	0	-
합계	13	100.0%	0	-	0	-

05.유실·유기동물 처리 현황

구분	2021년		2022년		증감	
	발생건	비율	발생건	비율	발생건	비율
자연사	3	10.3%	0	0.0%	-3	-100.0%
입양	14	48.3%	1	7.7%	-13	-92.9%
안락사	5	17.2%	0	0.0%	-5	-100.0%
반환	1	3.4%	0	0.0%	-1	-100.0%
기증	0	0.0%	0	0.0%	0	-
방사	0	0.0%	0	0.0%	0	-
보호중	6	20.7%	12	92.3%	6	100.0%
기타	0	0.0%	0	0.0%	0	-
합계	29	100.0%	13	100.0%	-16	-55.2%

06.축종별 유실·유기동물 처리 현황

구분	개		고양이		기타	
	발생건	비율	발생건	비율	발생건	비율
자연사	0	0.0%	0	-	0	-
입양	1	7.7%	0	-	0	-
안락사	0	0.0%	0	-	0	-
반환	0	0.0%	0	-	0	-
기증	0	0.0%	0	-	0	-
방사	0	0.0%	0	-	0	-
보호중	12	92.3%	0	-	0	-
기타	0	0.0%	0	-	0	-
합계	13	100.0%	0	-	0	-

구분	2021년		2022년		증감	
	품종건	비품종건	품종건	비품종건	품종건	비품종건
자연사	1	2	0	0	-1	-2
입양	8	6	0	1	-8	-5
안락사	1	4	0	0	-1	-4

반환	1	0	0	0	-1	0
기증	0	0	0	0	0	0
방사	0	0	0	0	0	0
보호중	0	6	2	10	2	4
기타	0	0	0	0	0	0
합계	11	18	2	11	-9	-7

08.연령별 처리현황

구분	0세		1세		2세	
	발생건	비율	발생건	비율	발생건	비율
자연사	0	0.0%	0	-	0	0.0%
입양	1	11.1%	0	-	0	0.0%
안락사	0	0.0%	0	-	0	0.0%
반환	0	0.0%	0	-	0	0.0%
기증	0	0.0%	0	-	0	0.0%
방사	0	0.0%	0	-	0	0.0%
보호중	8	88.9%	0	-	1	100.0%
기타	0	0.0%	0	-	0	0.0%
합계	9	100.0%	0	-	1	100.0%

구분	3세		4세		5세	
	발생건	비율	발생건	비율	발생건	비율
자연사	0	0.0%	0	-	0	0.0%
입양	0	0.0%	0	-	0	0.0%
안락사	0	0.0%	0	-	0	0.0%
반환	0	0.0%	0	-	0	0.0%
기증	0	0.0%	0	-	0	0.0%
방사	0	0.0%	0	-	0	0.0%
보호중	2	100.0%	0	-	1	100.0%
기타	0	0.0%	0	-	0	0.0%
합계	2	100.0%	0	-	1	100.0%

구분	06-10세		11-15세		16세 이상	
	발생건	비율	발생건	비율	발생건	비율
자연사	0	-	0	-	0	-
입양	0	-	0	-	0	-
안락사	0	-	0	-	0	-
반환	0	-	0	-	0	-
기증	0	-	0	-	0	-
방사	0	-	0	-	0	-
보호중	0	-	0	-	0	-
기타	0	-	0	-	0	-
합계	0	-	0	-	0	-

상주시

01.축종별 발생 현황

구분	2021년		2022년		증감	증감율
	발생건	비율	발생건	비율		
개	386	84.1%	360	95.2%	-26	-6.7%
고양이	71	15.5%	17	4.5%	-54	-76.1%
기타	2	0.4%	1	0.3%	-1	-50.0%
합계	459	100.0%	378	100.0%	-81	-17.6%

구분	2021년		2022년		증감	증감율
	발생건	비율	발생건	비율		
비품종견	343	88.9%	343	95.3%	0	0.0%
품종견	43	11.1%	17	4.7%	-26	-60.5%
합계	386	100.0%	360	100.0%	-26	-6.7%

03.월별 발생 현황

구분	개		고양이		기타	
	발생건	비율	발생건	비율	발생건	비율
1월	19	5.3%	0	0.0%	0	0.0%
2월	30	8.3%	1	5.9%	0	0.0%
3월	19	5.3%	0	0.0%	0	0.0%
4월	23	6.4%	3	17.6%	0	0.0%
5월	37	10.3%	3	17.6%	0	0.0%
6월	20	5.6%	6	35.3%	0	0.0%
7월	68	18.9%	2	11.8%	0	0.0%
8월	24	6.7%	0	0.0%	0	0.0%
9월	40	11.1%	0	0.0%	0	0.0%
10월	38	10.6%	1	5.9%	1	100.0%
11월	23	6.4%	0	0.0%	0	0.0%
12월	19	5.3%	1	5.9%	0	0.0%
합계	360	100.0%	17	100.0%	1	100.0%

04.연령별 발생 현황

구분	개		고양이		기타	
	발생건	비율	발생건	비율	발생건	비율
0세	229	63.6%	14	82.4%	0	0.0%
1세	69	19.2%	1	5.9%	1	100.0%
2세	40	11.1%	2	11.8%	0	0.0%
3세	11	3.1%	0	0.0%	0	0.0%

4세	7	1.9%	0	0.0%	0	0.0%
5세	1	0.3%	0	0.0%	0	0.0%
06-10세	3	0.8%	0	0.0%	0	0.0%
11-15세	0	0.0%	0	0.0%	0	0.0%
16세 이상	0	0.0%	0	0.0%	0	0.0%
합계	360	100.0%	17	100.0%	1	100.0%

05.유실 · 유기동물 처리 현황

구분	2021년		2022년		증감	
	발생건	비율	발생건	비율	발생건	비율
자연사	85	18.5%	42	11.1%	-43	-50.6%
입양	200	43.6%	223	59.0%	23	11.5%
안락사	7	1.5%	3	0.8%	-4	-57.1%
반환	46	10.0%	22	5.8%	-24	-52.2%
기증	9	2.0%	14	3.7%	5	55.6%
방사	9	2.0%	1	0.3%	-8	-88.9%
보호종	103	22.4%	73	19.3%	-30	-29.1%
기타	0	0.0%	0	0.0%	0	-
합계	459	100.0%	378	100.0%	-81	-17.6%

06.축종별 유실 · 유기동물 처리 현황

구분	개		고양이		기타	
	발생건	비율	발생건	비율	발생건	비율
자연사	38	10.6%	4	23.5%	0	0.0%
입양	211	58.6%	11	64.7%	1	100.0%
안락사	2	0.6%	1	5.9%	0	0.0%
반환	22	6.1%	0	0.0%	0	0.0%
기증	14	3.9%	0	0.0%	0	0.0%
방사	0	0.0%	1	5.9%	0	0.0%
보호종	73	20.3%	0	0.0%	0	0.0%
기타	0	0.0%	0	0.0%	0	0.0%
합계	360	100.0%	17	100.0%	1	100.0%

구분	2021년		2022년		증감	
	품종건	비품종건	품종건	비품종건	품종건	비품종건
자연사	3	55	1	37	-2	-18
입양	15	151	7	204	-8	53
안락사	0	5	0	2	0	-3
반환	24	21	6	16	-18	-5
기증	1	8	0	14	-1	6

방사	0	0	0	0	0	0
보호중	0	103	3	70	3	-33
기타	0	0	0	0	0	0
합계	43	343	17	343	-26	0

08.연령별 처리현황

구분	0세		1세		2세	
	발생건	비율	발생건	비율	발생건	비율
자연사	28	11.5%	7	9.9%	3	7.1%
입양	169	69.5%	33	46.5%	15	35.7%
안락사	1	0.4%	0	0.0%	2	4.8%
반환	6	2.5%	5	7.0%	7	16.7%
기증	11	4.5%	2	2.8%	1	2.4%
방사	1	0.4%	0	0.0%	0	0.0%
보호중	27	11.1%	24	33.8%	14	33.3%
기타	0	0.0%	0	0.0%	0	0.0%
합계	243	100.0%	71	100.0%	42	100.0%

구분	3세		4세		5세	
	발생건	비율	발생건	비율	발생건	비율
자연사	3	27.3%	1	14.3%	0	0.0%
입양	3	27.3%	2	28.6%	0	0.0%
안락사	0	0.0%	0	0.0%	0	0.0%
반환	1	9.1%	2	28.6%	0	0.0%
기증	0	0.0%	0	0.0%	0	0.0%
방사	0	0.0%	0	0.0%	0	0.0%
보호중	4	36.4%	2	28.6%	1	100.0%
기타	0	0.0%	0	0.0%	0	0.0%
합계	11	100.0%	7	100.0%	1	100.0%

구분	06-10세		11-15세		16세 이상	
	발생건	비율	발생건	비율	발생건	비율
자연사	0	0.0%	0	-	0	-
입양	1	33.3%	0	-	0	-
안락사	0	0.0%	0	-	0	-
반환	1	33.3%	0	-	0	-
기증	0	0.0%	0	-	0	-
방사	0	0.0%	0	-	0	-
보호중	1	33.3%	0	-	0	-
기타	0	0.0%	0	-	0	-
합계	3	100.0%	0	-	0	-

성주군

01.축종별 발생 현황

구분	2021년		2022년		증감	증감율
	발생건	비율	발생건	비율		
개	376	92.6%	389	88.6%	13	3.5%
고양이	30	7.4%	50	11.4%	20	66.7%
기타	0	0.0%	0	0.0%	0	-
합계	406	100.0%	439	100.0%	33	8.1%

구분	2021년		2022년		증감	증감율
	발생건	비율	발생건	비율		
비품종견	303	80.6%	214	55.0%	-89	-29.4%
품종견	73	19.4%	175	45.0%	102	139.7%
합계	376	100.0%	389	100.0%	13	3.5%

03.월별 발생 현황

구분	개		고양이		기타	
	발생건	비율	발생건	비율	발생건	비율
1월	40	10.3%	4	8.0%	0	-
2월	35	9.0%	1	2.0%	0	-
3월	34	8.7%	1	2.0%	0	-
4월	32	8.2%	8	16.0%	0	-
5월	40	10.3%	5	10.0%	0	-
6월	34	8.7%	7	14.0%	0	-
7월	36	9.3%	2	4.0%	0	-
8월	21	5.4%	6	12.0%	0	-
9월	39	10.0%	5	10.0%	0	-
10월	32	8.2%	4	8.0%	0	-
11월	12	3.1%	6	12.0%	0	-
12월	34	8.7%	1	2.0%	0	-
합계	389	100.0%	50	100.0%	0	-

04.연령별 발생 현황

구분	개		고양이		기타	
	발생건	비율	발생건	비율	발생건	비율
0세	251	64.5%	39	78.0%	0	-
1세	38	9.8%	2	4.0%	0	-
2세	46	11.8%	4	8.0%	0	-
3세	38	9.8%	3	6.0%	0	-

4세	9	2.3%	0	0.0%	0	-
5세	4	1.0%	0	0.0%	0	-
06-10세	3	0.8%	2	4.0%	0	-
11-15세	0	0.0%	0	0.0%	0	-
16세 이상	0	0.0%	0	0.0%	0	-
합계	389	100.0%	50	100.0%	0	-

05.유실 · 유기동물 처리 현황

구분	2021년		2022년		증감	
	발생건	비율	발생건	비율	발생건	비율
자연사	44	10.8%	19	4.3%	-25	-56.8%
입양	165	40.6%	216	49.2%	51	30.9%
안락사	12	3.0%	9	2.1%	-3	-25.0%
반환	13	3.2%	13	3.0%	0	0.0%
기증	0	0.0%	0	0.0%	0	-
방사	0	0.0%	6	1.4%	6	-
보호종	172	42.4%	176	40.1%	4	2.3%
기타	0	0.0%	0	0.0%	0	-
합계	406	100.0%	439	100.0%	33	8.1%

06.축종별 유실 · 유기동물 처리 현황

구분	개		고양이		기타	
	발생건	비율	발생건	비율	발생건	비율
자연사	16	4.1%	3	6.0%	0	-
입양	193	49.6%	23	46.0%	0	-
안락사	4	1.0%	5	10.0%	0	-
반환	13	3.3%	0	0.0%	0	-
기증	0	0.0%	0	0.0%	0	-
방사	0	0.0%	6	12.0%	0	-
보호종	163	41.9%	13	26.0%	0	-
기타	0	0.0%	0	0.0%	0	-
합계	389	100.0%	50	100.0%	0	-

구분	2021년		2022년		증감	
	품종건	비품종건	품종건	비품종건	품종건	비품종건
자연사	6	37	6	10	0	-27
입양	42	107	108	85	66	-22
안락사	2	10	1	3	-1	-7
반환	9	4	9	4	0	0
기증	0	0	0	0	0	0

방사	0	0	0	0	0	0
보호중	14	145	51	112	37	-33
기타	0	0	0	0	0	0
합계	73	303	175	214	102	-89

08.연령별 처리현황

구분	0세		1세		2세	
	발생건	비율	발생건	비율	발생건	비율
자연사	9	3.1%	1	2.5%	3	6.0%
입양	168	57.9%	12	30.0%	20	40.0%
안락사	5	1.7%	0	0.0%	0	0.0%
반환	2	0.7%	2	5.0%	4	8.0%
기증	0	0.0%	0	0.0%	0	0.0%
방사	2	0.7%	0	0.0%	1	2.0%
보호중	104	35.9%	25	62.5%	22	44.0%
기타	0	0.0%	0	0.0%	0	0.0%
합계	290	100.0%	40	100.0%	50	100.0%

구분	3세		4세		5세	
	발생건	비율	발생건	비율	발생건	비율
자연사	5	12.2%	0	0.0%	0	0.0%
입양	12	29.3%	2	22.2%	1	25.0%
안락사	2	4.9%	1	11.1%	0	0.0%
반환	4	9.8%	1	11.1%	0	0.0%
기증	0	0.0%	0	0.0%	0	0.0%
방사	1	2.4%	0	0.0%	0	0.0%
보호중	17	41.5%	5	55.6%	3	75.0%
기타	0	0.0%	0	0.0%	0	0.0%
합계	41	100.0%	9	100.0%	4	100.0%

구분	06-10세		11-15세		16세 이상	
	발생건	비율	발생건	비율	발생건	비율
자연사	1	20.0%	0	-	0	-
입양	1	20.0%	0	-	0	-
안락사	1	20.0%	0	-	0	-
반환	0	0.0%	0	-	0	-
기증	0	0.0%	0	-	0	-
방사	2	40.0%	0	-	0	-
보호중	0	0.0%	0	-	0	-
기타	0	0.0%	0	-	0	-
합계	5	100.0%	0	-	0	-

안동시

01.축종별 발생 현황

구분	2021년		2022년		증감	증감율
	발생건	비율	발생건	비율		
개	178	100.0%	158	100.0%	-20	-11.2%
고양이	0	0.0%	0	0.0%	0	-
기타	0	0.0%	0	0.0%	0	-
합계	178	100.0%	158	100.0%	-20	-11.2%

구분	2021년		2022년		증감	증감율
	발생건	비율	발생건	비율		
비품종견	110	61.8%	99	62.7%	-11	-10.0%
품종견	68	38.2%	59	37.3%	-9	-13.2%
합계	178	100.0%	158	100.0%	-20	-11.2%

03.월별 발생 현황

구분	개		고양이		기타	
	발생건	비율	발생건	비율	발생건	비율
1월	5	3.2%	0	-	0	-
2월	12	7.6%	0	-	0	-
3월	14	8.9%	0	-	0	-
4월	10	6.3%	0	-	0	-
5월	10	6.3%	0	-	0	-
6월	17	10.8%	0	-	0	-
7월	10	6.3%	0	-	0	-
8월	10	6.3%	0	-	0	-
9월	10	6.3%	0	-	0	-
10월	15	9.5%	0	-	0	-
11월	24	15.2%	0	-	0	-
12월	21	13.3%	0	-	0	-
합계	158	100.0%	0	-	0	-

04.연령별 발생 현황

구분	개		고양이		기타	
	발생건	비율	발생건	비율	발생건	비율
0세	75	47.5%	0	-	0	-
1세	23	14.6%	0	-	0	-
2세	15	9.5%	0	-	0	-
3세	20	12.7%	0	-	0	-

4세	6	3.8%	0	-	0	-
5세	5	3.2%	0	-	0	-
06-10세	10	6.3%	0	-	0	-
11-15세	3	1.9%	0	-	0	-
16세 이상	1	0.6%	0	-	0	-
합계	158	100.0%	0	-	0	-

05.유실 · 유기동물 처리 현황

구분	2021년		2022년		증감	
	발생건	비율	발생건	비율	발생건	비율
자연사	0	0.0%	0	0.0%	0	-
입양	23	12.9%	68	43.0%	45	195.7%
안락사	0	0.0%	0	0.0%	0	-
반환	11	6.2%	50	31.6%	39	354.5%
기증	0	0.0%	0	0.0%	0	-
방사	0	0.0%	0	0.0%	0	-
보호종	144	80.9%	40	25.3%	-104	-72.2%
기타	0	0.0%	0	0.0%	0	-
합계	178	100.0%	158	100.0%	-20	-11.2%

06.축종별 유실 · 유기동물 처리 현황

구분	개		고양이		기타	
	발생건	비율	발생건	비율	발생건	비율
자연사	0	0.0%	0	-	0	-
입양	68	43.0%	0	-	0	-
안락사	0	0.0%	0	-	0	-
반환	50	31.6%	0	-	0	-
기증	0	0.0%	0	-	0	-
방사	0	0.0%	0	-	0	-
보호종	40	25.3%	0	-	0	-
기타	0	0.0%	0	-	0	-
합계	158	100.0%	0	-	0	-

구분	2021년		2022년		증감	
	품종건	비품종건	품종건	비품종건	품종건	비품종건
자연사	0	0	0	0	0	0
입양	10	13	19	49	9	36
안락사	0	0	0	0	0	0
반환	9	2	31	19	22	17
기증	0	0	0	0	0	0

방사	0	0	0	0	0	0
보호중	49	95	9	31	-40	-64
기타	0	0	0	0	0	0
합계	68	110	59	99	-9	-11

08.연령별 처리현황

구분	0세		1세		2세	
	발생건	비율	발생건	비율	발생건	비율
자연사	0	0.0%	0	0.0%	0	0.0%
입양	34	45.3%	12	52.2%	7	46.7%
안락사	0	0.0%	0	0.0%	0	0.0%
반환	18	24.0%	6	26.1%	3	20.0%
기증	0	0.0%	0	0.0%	0	0.0%
방사	0	0.0%	0	0.0%	0	0.0%
보호중	23	30.7%	5	21.7%	5	33.3%
기타	0	0.0%	0	0.0%	0	0.0%
합계	75	100.0%	23	100.0%	15	100.0%

구분	3세		4세		5세	
	발생건	비율	발생건	비율	발생건	비율
자연사	0	0.0%	0	0.0%	0	0.0%
입양	4	20.0%	4	66.7%	2	40.0%
안락사	0	0.0%	0	0.0%	0	0.0%
반환	11	55.0%	1	16.7%	2	40.0%
기증	0	0.0%	0	0.0%	0	0.0%
방사	0	0.0%	0	0.0%	0	0.0%
보호중	5	25.0%	1	16.7%	1	20.0%
기타	0	0.0%	0	0.0%	0	0.0%
합계	20	100.0%	6	100.0%	5	100.0%

구분	06-10세		11-15세		16세 이상	
	발생건	비율	발생건	비율	발생건	비율
자연사	0	0.0%	0	0.0%	0	0.0%
입양	5	50.0%	0	0.0%	0	0.0%
안락사	0	0.0%	0	0.0%	0	0.0%
반환	5	50.0%	3	100.0%	1	100.0%
기증	0	0.0%	0	0.0%	0	0.0%
방사	0	0.0%	0	0.0%	0	0.0%
보호중	0	0.0%	0	0.0%	0	0.0%
기타	0	0.0%	0	0.0%	0	0.0%
합계	10	100.0%	3	100.0%	1	100.0%

영덕군

01.축종별 발생 현황

구분	2021년		2022년		증감	증감율
	발생건	비율	발생건	비율		
개	350	86.8%	328	87.0%	-22	-6.3%
고양이	53	13.2%	49	13.0%	-4	-7.5%
기타	0	0.0%	0	0.0%	0	-
합계	403	100.0%	377	100.0%	-26	-6.5%

구분	2021년		2022년		증감	증감율
	발생건	비율	발생건	비율		
비품종견	319	91.1%	296	90.2%	-23	-7.2%
품종견	31	8.9%	32	9.8%	1	3.2%
합계	350	100.0%	328	100.0%	-22	-6.3%

03.월별 발생 현황

구분	개		고양이		기타	
	발생건	비율	발생건	비율	발생건	비율
1월	16	4.9%	1	2.0%	0	-
2월	11	3.4%	4	8.2%	0	-
3월	22	6.7%	3	6.1%	0	-
4월	53	16.2%	1	2.0%	0	-
5월	34	10.4%	0	0.0%	0	-
6월	35	10.7%	1	2.0%	0	-
7월	29	8.8%	15	30.6%	0	-
8월	23	7.0%	12	24.5%	0	-
9월	22	6.7%	6	12.2%	0	-
10월	22	6.7%	1	2.0%	0	-
11월	23	7.0%	4	8.2%	0	-
12월	38	11.6%	1	2.0%	0	-
합계	328	100.0%	49	100.0%	0	-

04.연령별 발생 현황

구분	개		고양이		기타	
	발생건	비율	발생건	비율	발생건	비율
0세	156	47.6%	38	77.6%	0	-
1세	47	14.3%	5	10.2%	0	-
2세	63	19.2%	4	8.2%	0	-
3세	42	12.8%	2	4.1%	0	-

4세	11	3.4%	0	0.0%	0	-
5세	4	1.2%	0	0.0%	0	-
06-10세	4	1.2%	0	0.0%	0	-
11-15세	1	0.3%	0	0.0%	0	-
16세 이상	0	0.0%	0	0.0%	0	-
합계	328	100.0%	49	100.0%	0	-

05.유실 · 유기동물 처리 현황

구분	2021년		2022년		증감	
	발생건	비율	발생건	비율	발생건	비율
자연사	105	26.1%	153	40.6%	48	45.7%
입양	67	16.6%	49	13.0%	-18	-26.9%
안락사	146	36.2%	110	29.2%	-36	-24.7%
반환	16	4.0%	25	6.6%	9	56.3%
기증	0	0.0%	3	0.8%	3	-
방사	23	5.7%	8	2.1%	-15	-65.2%
보호종	46	11.4%	29	7.7%	-17	-37.0%
기타	0	0.0%	0	0.0%	0	-
합계	403	100.0%	377	100.0%	-26	-6.5%

06.축종별 유실 · 유기동물 처리 현황

구분	개		고양이		기타	
	발생건	비율	발생건	비율	발생건	비율
자연사	116	35.4%	37	75.5%	0	-
입양	46	14.0%	3	6.1%	0	-
안락사	110	33.5%	0	0.0%	0	-
반환	24	7.3%	1	2.0%	0	-
기증	3	0.9%	0	0.0%	0	-
방사	0	0.0%	8	16.3%	0	-
보호종	29	8.8%	0	0.0%	0	-
기타	0	0.0%	0	0.0%	0	-
합계	328	100.0%	49	100.0%	0	-

구분	2021년		2022년		증감	
	품종건	비품종건	품종건	비품종건	품종건	비품종건
자연사	1	84	4	112	3	28
입양	19	47	14	32	-5	-15
안락사	5	141	4	106	-1	-35
반환	6	10	7	17	1	7
기증	0	0	2	1	2	1

방사	0	0	0	0	0	0
보호중	0	37	1	28	1	-9
기타	0	0	0	0	0	0
합계	31	319	32	296	1	-23

08.연령별 처리현황

구분	0세		1세		2세	
	발생건	비율	발생건	비율	발생건	비율
자연사	131	67.5%	8	15.4%	11	16.4%
입양	25	12.9%	9	17.3%	5	7.5%
안락사	26	13.4%	24	46.2%	37	55.2%
반환	2	1.0%	6	11.5%	4	6.0%
기증	0	0.0%	0	0.0%	2	3.0%
방사	3	1.5%	2	3.8%	2	3.0%
보호중	7	3.6%	3	5.8%	6	9.0%
기타	0	0.0%	0	0.0%	0	0.0%
합계	194	100.0%	52	100.0%	67	100.0%
구분	3세		4세		5세	
	발생건	비율	발생건	비율	발생건	비율
자연사	2	4.5%	0	0.0%	0	0.0%
입양	7	15.9%	0	0.0%	1	25.0%
안락사	16	36.4%	5	45.5%	1	25.0%
반환	6	13.6%	6	54.5%	1	25.0%
기증	0	0.0%	0	0.0%	1	25.0%
방사	1	2.3%	0	0.0%	0	0.0%
보호중	12	27.3%	0	0.0%	0	0.0%
기타	0	0.0%	0	0.0%	0	0.0%
합계	44	100.0%	11	100.0%	4	100.0%
구분	06-10세		11-15세		16세 이상	
	발생건	비율	발생건	비율	발생건	비율
자연사	0	0.0%	1	100.0%	0	-
입양	2	50.0%	0	0.0%	0	-
안락사	1	25.0%	0	0.0%	0	-
반환	0	0.0%	0	0.0%	0	-
기증	0	0.0%	0	0.0%	0	-
방사	0	0.0%	0	0.0%	0	-
보호중	1	25.0%	0	0.0%	0	-
기타	0	0.0%	0	0.0%	0	-
합계	4	100.0%	1	100.0%	0	-

영양군

01.축종별 발생 현황

구분	2021년		2022년		증감	증감율
	발생건	비율	발생건	비율		
개	78	89.7%	86	90.5%	8	10.3%
고양이	9	10.3%	9	9.5%	0	0.0%
기타	0	0.0%	0	0.0%	0	-
합계	87	100.0%	95	100.0%	8	9.2%

구분	2021년		2022년		증감	증감율
	발생건	비율	발생건	비율		
비품종견	67	85.9%	83	96.5%	16	23.9%
품종견	11	14.1%	3	3.5%	-8	-72.7%
합계	78	100.0%	86	100.0%	8	10.3%

03.월별 발생 현황

구분	개		고양이		기타	
	발생건	비율	발생건	비율	발생건	비율
1월	5	5.8%	0	0.0%	0	-
2월	11	12.8%	1	11.1%	0	-
3월	4	4.7%	1	11.1%	0	-
4월	12	14.0%	0	0.0%	0	-
5월	9	10.5%	5	55.6%	0	-
6월	3	3.5%	0	0.0%	0	-
7월	14	16.3%	1	11.1%	0	-
8월	11	12.8%	1	11.1%	0	-
9월	3	3.5%	0	0.0%	0	-
10월	11	12.8%	0	0.0%	0	-
11월	2	2.3%	0	0.0%	0	-
12월	1	1.2%	0	0.0%	0	-
합계	86	100.0%	9	100.0%	0	-

구분	개		고양이		기타	
	발생건	비율	발생건	비율	발생건	비율
0세	37	43.0%	6	66.7%	0	-
1세	12	14.0%	1	11.1%	0	-
2세	23	26.7%	1	11.1%	0	-
3세	8	9.3%	0	0.0%	0	-
4세	2	2.3%	0	0.0%	0	-

5세	2	2.3%	0	0.0%	0	-
06-10세	2	2.3%	1	11.1%	0	-
11-15세	0	0.0%	0	0.0%	0	-
16세 이상	0	0.0%	0	0.0%	0	-
합계	86	100.0%	9	100.0%	0	-

05.유실·유기동물 처리 현황

구분	2021년		2022년		증감	
	발생건	비율	발생건	비율	발생건	비율
자연사	4	4.6%	0	0.0%	-4	-100.0%
입양	56	64.4%	68	71.6%	12	21.4%
안락사	0	0.0%	0	0.0%	0	-
반환	1	1.1%	1	1.1%	0	0.0%
기증	0	0.0%	5	5.3%	5	-
방사	0	0.0%	3	3.2%	3	-
보호중	26	29.9%	18	18.9%	-8	-30.8%
기타	0	0.0%	0	0.0%	0	-
합계	87	100.0%	95	100.0%	8	9.2%

06.축종별 유실·유기동물 처리 현황

구분	개		고양이		기타	
	발생건	비율	발생건	비율	발생건	비율
자연사	0	0.0%	0	0.0%	0	-
입양	60	69.8%	8	88.9%	0	-
안락사	0	0.0%	0	0.0%	0	-
반환	1	1.2%	0	0.0%	0	-
기증	5	5.8%	0	0.0%	0	-
방사	2	2.3%	1	11.1%	0	-
보호중	18	20.9%	0	0.0%	0	-
기타	0	0.0%	0	0.0%	0	-
합계	86	100.0%	9	100.0%	0	-

구분	2021년		2022년		증감	
	품종건	비품종건	품종건	비품종건	품종건	비품종건
자연사	0	2	0	0	0	-2
입양	10	42	1	59	-9	17
안락사	0	0	0	0	0	0
반환	0	1	1	0	1	-1
기증	0	0	0	5	0	5

방사	0	0	0	2	0	2
보호중	1	22	1	17	0	-5
기타	0	0	0	0	0	0
합계	11	67	3	83	-8	16

08.연령별 처리현황

구분	0세		1세		2세	
	발생건	비율	발생건	비율	발생건	비율
자연사	0	0.0%	0	0.0%	0	0.0%
입양	35	81.4%	9	69.2%	13	54.2%
안락사	0	0.0%	0	0.0%	0	0.0%
반환	0	0.0%	1	7.7%	0	0.0%
기증	1	2.3%	1	7.7%	3	12.5%
방사	1	2.3%	0	0.0%	1	4.2%
보호중	6	14.0%	2	15.4%	7	29.2%
기타	0	0.0%	0	0.0%	0	0.0%
합계	43	100.0%	13	100.0%	24	100.0%
구분	3세		4세		5세	
	발생건	비율	발생건	비율	발생건	비율
자연사	0	0.0%	0	0.0%	0	0.0%
입양	6	75.0%	2	100.0%	1	50.0%
안락사	0	0.0%	0	0.0%	0	0.0%
반환	0	0.0%	0	0.0%	0	0.0%
기증	0	0.0%	0	0.0%	0	0.0%
방사	0	0.0%	0	0.0%	1	50.0%
보호중	2	25.0%	0	0.0%	0	0.0%
기타	0	0.0%	0	0.0%	0	0.0%
합계	8	100.0%	2	100.0%	2	100.0%
구분	06-10세		11-15세		16세 이상	
	발생건	비율	발생건	비율	발생건	비율
자연사	0	0.0%	0	-	0	-
입양	2	66.7%	0	-	0	-
안락사	0	0.0%	0	-	0	-
반환	0	0.0%	0	-	0	-
기증	0	0.0%	0	-	0	-
방사	0	0.0%	0	-	0	-
보호중	1	33.3%	0	-	0	-
기타	0	0.0%	0	-	0	-
합계	3	100.0%	0	-	0	-

영주시

01.축종별 발생 현황

구분	2021년		2022년		증감	증감율
	발생건	비율	발생건	비율		
개	309	100.0%	360	100.0%	51	16.5%
고양이	0	0.0%	0	0.0%	0	-
기타	0	0.0%	0	0.0%	0	-
합계	309	100.0%	360	100.0%	51	16.5%

구분	2021년		2022년		증감	증감율
	발생건	비율	발생건	비율		
비품종견	268	86.7%	330	91.7%	62	23.1%
품종견	41	13.3%	30	8.3%	-11	-26.8%
합계	309	100.0%	360	100.0%	51	16.5%

03.월별 발생 현황

구분	개		고양이		기타	
	발생건	비율	발생건	비율	발생건	비율
1월	22	6.1%	0	-	0	-
2월	22	6.1%	0	-	0	-
3월	45	12.5%	0	-	0	-
4월	37	10.3%	0	-	0	-
5월	22	6.1%	0	-	0	-
6월	29	8.1%	0	-	0	-
7월	30	8.3%	0	-	0	-
8월	39	10.8%	0	-	0	-
9월	32	8.9%	0	-	0	-
10월	33	9.2%	0	-	0	-
11월	19	5.3%	0	-	0	-
12월	30	8.3%	0	-	0	-
합계	360	100.0%	0	-	0	-

04.연령별 발생 현황

구분	개		고양이		기타	
	발생건	비율	발생건	비율	발생건	비율
0세	205	56.9%	0	-	0	-
1세	24	6.7%	0	-	0	-
2세	17	4.7%	0	-	0	-
3세	29	8.1%	0	-	0	-

4세	46	12.8%	0	-	0	-
5세	27	7.5%	0	-	0	-
06-10세	12	3.3%	0	-	0	-
11-15세	0	0.0%	0	-	0	-
16세 이상	0	0.0%	0	-	0	-
합계	360	100.0%	0	-	0	-

05.유실·유기동물 처리 현황

구분	2021년		2022년		증감	
	발생건	비율	발생건	비율	발생건	비율
자연사	52	16.8%	102	28.3%	50	96.2%
입양	100	32.4%	90	25.0%	-10	-10.0%
안락사	0	0.0%	19	5.3%	19	-
반환	56	18.1%	45	12.5%	-11	-19.6%
기증	0	0.0%	15	4.2%	15	-
방사	0	0.0%	0	0.0%	0	-
보호종	101	32.7%	89	24.7%	-12	-11.9%
기타	0	0.0%	0	0.0%	0	-
합계	309	100.0%	360	100.0%	51	16.5%

06.축종별 유실·유기동물 처리 현황

구분	개		고양이		기타	
	발생건	비율	발생건	비율	발생건	비율
자연사	102	28.3%	0	-	0	-
입양	90	25.0%	0	-	0	-
안락사	19	5.3%	0	-	0	-
반환	45	12.5%	0	-	0	-
기증	15	4.2%	0	-	0	-
방사	0	0.0%	0	-	0	-
보호종	89	24.7%	0	-	0	-
기타	0	0.0%	0	-	0	-
합계	360	100.0%	0	-	0	-

구분	2021년		2022년		증감	
	품종건	비품종건	품종건	비품종건	품종건	비품종건
자연사	4	48	1	101	-3	53
입양	15	85	7	83	-8	-2
안락사	0	0	1	18	1	18
반환	21	35	14	31	-7	-4
기증	0	0	4	11	4	11

방사	0	0	0	0	0	0
보호중	1	100	3	86	2	-14
기타	0	0	0	0	0	0
합계	41	268	30	330	-11	62

08.연령별 처리현황

구분	0세		1세		2세	
	발생건	비율	발생건	비율	발생건	비율
자연사	57	27.8%	9	37.5%	8	47.1%
입양	53	25.9%	4	16.7%	2	11.8%
안락사	7	3.4%	3	12.5%	1	5.9%
반환	10	4.9%	3	12.5%	2	11.8%
기증	8	3.9%	0	0.0%	2	11.8%
방사	0	0.0%	0	0.0%	0	0.0%
보호중	70	34.1%	5	20.8%	2	11.8%
기타	0	0.0%	0	0.0%	0	0.0%
합계	205	100.0%	24	100.0%	17	100.0%

구분	3세		4세		5세	
	발생건	비율	발생건	비율	발생건	비율
자연사	11	37.9%	10	21.7%	4	14.8%
입양	8	27.6%	10	21.7%	7	25.9%
안락사	1	3.4%	4	8.7%	2	7.4%
반환	4	13.8%	12	26.1%	12	44.4%
기증	1	3.4%	3	6.5%	1	3.7%
방사	0	0.0%	0	0.0%	0	0.0%
보호중	4	13.8%	7	15.2%	1	3.7%
기타	0	0.0%	0	0.0%	0	0.0%
합계	29	100.0%	46	100.0%	27	100.0%

구분	06-10세		11-15세		16세 이상	
	발생건	비율	발생건	비율	발생건	비율
자연사	3	25.0%	0	-	0	-
입양	6	50.0%	0	-	0	-
안락사	1	8.3%	0	-	0	-
반환	2	16.7%	0	-	0	-
기증	0	0.0%	0	-	0	-
방사	0	0.0%	0	-	0	-
보호중	0	0.0%	0	-	0	-
기타	0	0.0%	0	-	0	-
합계	12	100.0%	0	-	0	-

영천시

01.축종별 발생 현황

구분	2021년		2022년		증감	증감율
	발생건	비율	발생건	비율		
개	246	97.2%	384	97.0%	138	56.1%
고양이	6	2.4%	8	2.0%	2	33.3%
기타	1	0.4%	4	1.0%	3	300.0%
합계	253	100.0%	396	100.0%	143	56.5%

구분	2021년		2022년		증감	증감율
	발생건	비율	발생건	비율		
비품종견	180	73.2%	322	83.9%	142	78.9%
품종견	66	26.8%	62	16.1%	-4	-6.1%
합계	246	100.0%	384	100.0%	138	56.1%

03.월별 발생 현황

구분	개		고양이		기타	
	발생건	비율	발생건	비율	발생건	비율
1월	27	7.0%	0	0.0%	1	25.0%
2월	21	5.5%	0	0.0%	0	0.0%
3월	34	8.9%	0	0.0%	0	0.0%
4월	16	4.2%	0	0.0%	0	0.0%
5월	25	6.5%	0	0.0%	0	0.0%
6월	29	7.6%	2	25.0%	0	0.0%
7월	61	15.9%	2	25.0%	3	75.0%
8월	63	16.4%	1	12.5%	0	0.0%
9월	30	7.8%	2	25.0%	0	0.0%
10월	29	7.6%	0	0.0%	0	0.0%
11월	29	7.6%	0	0.0%	0	0.0%
12월	20	5.2%	1	12.5%	0	0.0%
합계	384	100.0%	8	100.0%	4	100.0%

04.연령별 발생 현황

구분	개		고양이		기타	
	발생건	비율	발생건	비율	발생건	비율
0세	170	44.3%	4	50.0%	0	0.0%
1세	15	3.9%	1	12.5%	3	75.0%
2세	42	10.9%	1	12.5%	0	0.0%
3세	33	8.6%	0	0.0%	0	0.0%

4세	17	4.4%	0	0.0%	0	0.0%
5세	50	13.0%	1	12.5%	0	0.0%
06-10세	56	14.6%	1	12.5%	1	25.0%
11-15세	1	0.3%	0	0.0%	0	0.0%
16세 이상	0	0.0%	0	0.0%	0	0.0%
합계	384	100.0%	8	100.0%	4	100.0%

05.유실 · 유기동물 처리 현황

구분	2021년		2022년		증감	
	발생건	비율	발생건	비율	발생건	비율
자연사	60	23.7%	129	32.6%	69	115.0%
입양	81	32.0%	106	26.8%	25	30.9%
안락사	0	0.0%	9	2.3%	9	-
반환	37	14.6%	29	7.3%	-8	-21.6%
기증	0	0.0%	0	0.0%	0	-
방사	1	0.4%	3	0.8%	2	200.0%
보호종	74	29.2%	120	30.3%	46	62.2%
기타	0	0.0%	0	0.0%	0	-
합계	253	100.0%	396	100.0%	143	56.5%

06.축종별 유실 · 유기동물 처리 현황

구분	개		고양이		기타	
	발생건	비율	발생건	비율	발생건	비율
자연사	128	33.3%	1	12.5%	0	0.0%
입양	100	26.0%	5	62.5%	1	25.0%
안락사	9	2.3%	0	0.0%	0	0.0%
반환	26	6.8%	0	0.0%	3	75.0%
기증	0	0.0%	0	0.0%	0	0.0%
방사	2	0.5%	1	12.5%	0	0.0%
보호종	119	31.0%	1	12.5%	0	0.0%
기타	0	0.0%	0	0.0%	0	0.0%
합계	384	100.0%	8	100.0%	4	100.0%

구분	2021년		2022년		증감	
	품종건	비품종건	품종건	비품종건	품종건	비품종건
자연사	8	49	18	110	10	61
입양	27	52	15	85	-12	33
안락사	0	0	0	9	0	9
반환	25	11	18	8	-7	-3
기증	0	0	0	0	0	0

방사	0	0	0	2	0	2
보호중	6	68	11	108	5	40
기타	0	0	0	0	0	0
합계	66	180	62	322	-4	142

08.연령별 처리현황

구분	0세		1세		2세	
	발생건	비율	발생건	비율	발생건	비율
자연사	70	40.2%	5	26.3%	9	20.9%
입양	63	36.2%	5	26.3%	5	11.6%
안락사	1	0.6%	0	0.0%	3	7.0%
반환	2	1.1%	4	21.1%	3	7.0%
기증	0	0.0%	0	0.0%	0	0.0%
방사	2	1.1%	0	0.0%	1	2.3%
보호중	36	20.7%	5	26.3%	22	51.2%
기타	0	0.0%	0	0.0%	0	0.0%
합계	174	100.0%	19	100.0%	43	100.0%

구분	3세		4세		5세	
	발생건	비율	발생건	비율	발생건	비율
자연사	6	18.2%	4	23.5%	18	35.3%
입양	6	18.2%	3	17.6%	8	15.7%
안락사	0	0.0%	3	17.6%	1	2.0%
반환	4	12.1%	1	5.9%	6	11.8%
기증	0	0.0%	0	0.0%	0	0.0%
방사	0	0.0%	0	0.0%	0	0.0%
보호중	17	51.5%	6	35.3%	18	35.3%
기타	0	0.0%	0	0.0%	0	0.0%
합계	33	100.0%	17	100.0%	51	100.0%

구분	06-10세		11-15세		16세 이상	
	발생건	비율	발생건	비율	발생건	비율
자연사	17	29.3%	0	0.0%	0	-
입양	16	27.6%	0	0.0%	0	-
안락사	1	1.7%	0	0.0%	0	-
반환	9	15.5%	0	0.0%	0	-
기증	0	0.0%	0	0.0%	0	-
방사	0	0.0%	0	0.0%	0	-
보호중	15	25.9%	1	100.0%	0	-
기타	0	0.0%	0	0.0%	0	-
합계	58	100.0%	1	100.0%	0	-

예천군

01.축종별 발생 현황

구분	2021년		2022년		증감	증감율
	발생건	비율	발생건	비율		
개	339	92.4%	407	96.2%	68	20.1%
고양이	22	6.0%	16	3.8%	-6	-27.3%
기타	6	1.6%	0	0.0%	-6	-100.0%
합계	367	100.0%	423	100.0%	56	15.3%

구분	2021년		2022년		증감	증감율
	발생건	비율	발생건	비율		
비품종견	297	87.6%	338	83.0%	41	13.8%
품종견	42	12.4%	69	17.0%	27	64.3%
합계	339	100.0%	407	100.0%	68	20.1%

03.월별 발생 현황

구분	개		고양이		기타	
	발생건	비율	발생건	비율	발생건	비율
1월	31	7.6%	1	6.3%	0	-
2월	33	8.1%	2	12.5%	0	-
3월	43	10.6%	0	0.0%	0	-
4월	26	6.4%	0	0.0%	0	-
5월	51	12.5%	3	18.8%	0	-
6월	31	7.6%	3	18.8%	0	-
7월	16	3.9%	3	18.8%	0	-
8월	65	16.0%	1	6.3%	0	-
9월	36	8.8%	2	12.5%	0	-
10월	23	5.7%	1	6.3%	0	-
11월	38	9.3%	0	0.0%	0	-
12월	14	3.4%	0	0.0%	0	-
합계	407	100.0%	16	100.0%	0	-

04.연령별 발생 현황

구분	개		고양이		기타	
	발생건	비율	발생건	비율	발생건	비율
0세	223	54.8%	12	75.0%	0	-
1세	72	17.7%	1	6.3%	0	-
2세	50	12.3%	2	12.5%	0	-

3세	38	9.3%	1	6.3%	0	-
4세	6	1.5%	0	0.0%	0	-
5세	7	1.7%	0	0.0%	0	-
06-10세	11	2.7%	0	0.0%	0	-
11-15세	0	0.0%	0	0.0%	0	-
16세 이상	0	0.0%	0	0.0%	0	-
합계	407	100.0%	16	100.0%	0	-

05.유실 · 유기동물 처리 현황

구분	2021년		2022년		증감	
	발생건	비율	발생건	비율	발생건	비율
자연사	50	13.6%	58	13.7%	8	16.0%
입양	121	33.0%	213	50.4%	92	76.0%
안락사	85	23.2%	101	23.9%	16	18.8%
반환	26	7.1%	25	5.9%	-1	-3.8%
기증	0	0.0%	2	0.5%	2	-
방사	1	0.3%	0	0.0%	-1	-100.0%
보호중	84	22.9%	24	5.7%	-60	-71.4%
기타	0	0.0%	0	0.0%	0	-
합계	367	100.0%	423	100.0%	56	15.3%

06.축종별 유실 · 유기동물 처리 현황

구분	개		고양이		기타	
	발생건	비율	발생건	비율	발생건	비율
자연사	57	14.0%	1	6.3%	0	-
입양	198	48.6%	15	93.8%	0	-
안락사	101	24.8%	0	0.0%	0	-
반환	25	6.1%	0	0.0%	0	-
기증	2	0.5%	0	0.0%	0	-
방사	0	0.0%	0	0.0%	0	-
보호중	24	5.9%	0	0.0%	0	-
기타	0	0.0%	0	0.0%	0	-
합계	407	100.0%	16	100.0%	0	-

구분	2021년		2022년		증감	
	품종건	비품종건	품종건	비품종건	품종건	비품종건
자연사	1	42	4	53	3	11
입양	19	86	32	166	13	80
안락사	3	81	12	89	9	8

반환	17	8	15	10	-2	2
기증	0	0	2	0	2	0
방사	0	0	0	0	0	0
보호중	2	80	4	20	2	-60
기타	0	0	0	0	0	0
합계	42	297	69	338	27	41

08.연령별 처리현황

구분	0세		1세		2세	
	발생건	비율	발생건	비율	발생건	비율
자연사	46	19.6%	5	6.8%	2	3.8%
입양	144	61.3%	24	32.9%	22	42.3%
안락사	34	14.5%	35	47.9%	16	30.8%
반환	6	2.6%	4	5.5%	5	9.6%
기증	0	0.0%	0	0.0%	0	0.0%
방사	0	0.0%	0	0.0%	0	0.0%
보호중	5	2.1%	5	6.8%	7	13.5%
기타	0	0.0%	0	0.0%	0	0.0%
합계	235	100.0%	73	100.0%	52	100.0%

구분	3세		4세		5세	
	발생건	비율	발생건	비율	발생건	비율
자연사	3	7.7%	0	0.0%	0	0.0%
입양	15	38.5%	1	16.7%	5	71.4%
안락사	11	28.2%	1	16.7%	2	28.6%
반환	4	10.3%	2	33.3%	0	0.0%
기증	1	2.6%	1	16.7%	0	0.0%
방사	0	0.0%	0	0.0%	0	0.0%
보호중	5	12.8%	1	16.7%	0	0.0%
기타	0	0.0%	0	0.0%	0	0.0%
합계	39	100.0%	6	100.0%	7	100.0%

구분	06-10세		11-15세		16세 이상	
	발생건	비율	발생건	비율	발생건	비율
자연사	2	18.2%	0	-	0	-
입양	2	18.2%	0	-	0	-
안락사	2	18.2%	0	-	0	-
반환	4	36.4%	0	-	0	-
기증	0	0.0%	0	-	0	-
방사	0	0.0%	0	-	0	-
보호중	1	9.1%	0	-	0	-
기타	0	0.0%	0	-	0	-
합계	11	100.0%	0	-	0	-

울릉군

01.축종별 발생 현황

구분	2021년		2022년		증감	증감율
	발생건	비율	발생건	비율		
개	9	90.0%	3	100.0%	-6	-66.7%
고양이	1	10.0%	0	0.0%	-1	-100.0%
기타	0	0.0%	0	0.0%	0	-
합계	10	100.0%	3	100.0%	-7	-70.0%

구분	2021년		2022년		증감	증감율
	발생건	비율	발생건	비율		
비품종견	8	88.9%	3	100.0%	-5	-62.5%
품종견	1	11.1%	0	0.0%	-1	-100.0%
합계	9	100.0%	3	100.0%	-6	-66.7%

03.월별 발생 현황

구분	개		고양이		기타	
	발생건	비율	발생건	비율	발생건	비율
1월	0	0.0%	0	-	0	-
2월	1	33.3%	0	-	0	-
3월	0	0.0%	0	-	0	-
4월	0	0.0%	0	-	0	-
5월	1	33.3%	0	-	0	-
6월	1	33.3%	0	-	0	-
7월	0	0.0%	0	-	0	-
8월	0	0.0%	0	-	0	-
9월	0	0.0%	0	-	0	-
10월	0	0.0%	0	-	0	-
11월	0	0.0%	0	-	0	-
12월	0	0.0%	0	-	0	-
합계	3	100.0%	0	-	0	-

04.연령별 발생 현황

구분	개		고양이		기타	
	발생건	비율	발생건	비율	발생건	비율
0세	0	0.0%	0	-	0	-
1세	0	0.0%	0	-	0	-
2세	0	0.0%	0	-	0	-

3세	3	100.0%	0	-	0	-
4세	0	0.0%	0	-	0	-
5세	0	0.0%	0	-	0	-
06-10세	0	0.0%	0	-	0	-
11-15세	0	0.0%	0	-	0	-
16세 이상	0	0.0%	0	-	0	-
합계	3	100.0%	0	-	0	-

05.유실·유기동물 처리 현황

구분	2021년		2022년		증감	
	발생건	비율	발생건	비율	발생건	비율
자연사	1	10.0%	0	0.0%	-1	-100.0%
입양	1	10.0%	1	33.3%	0	0.0%
안락사	5	50.0%	0	0.0%	-5	-100.0%
반환	3	30.0%	2	66.7%	-1	-33.3%
기증	0	0.0%	0	0.0%	0	-
방사	0	0.0%	0	0.0%	0	-
보호중	0	0.0%	0	0.0%	0	-
기타	0	0.0%	0	0.0%	0	-
합계	10	100.0%	3	100.0%	-7	-70.0%

06.축종별 유실·유기동물 처리 현황

구분	개		고양이		기타	
	발생건	비율	발생건	비율	발생건	비율
자연사	0	0.0%	0	-	0	-
입양	1	33.3%	0	-	0	-
안락사	0	0.0%	0	-	0	-
반환	2	66.7%	0	-	0	-
기증	0	0.0%	0	-	0	-
방사	0	0.0%	0	-	0	-
보호중	0	0.0%	0	-	0	-
기타	0	0.0%	0	-	0	-
합계	3	100.0%	0	-	0	-

구분	2021년		2022년		증감	
	품종건	비품종건	품종건	비품종건	품종건	비품종건
자연사	0	0	0	0	0	0
입양	0	1	0	1	0	0
안락사	1	4	0	0	-1	-4

반환	0	3	0	2	0	-1
기증	0	0	0	0	0	0
방사	0	0	0	0	0	0
보호중	0	0	0	0	0	0
기타	0	0	0	0	0	0
합계	1	8	0	3	-1	-5

08.연령별 처리현황

구분	0세		1세		2세	
	발생건	비율	발생건	비율	발생건	비율
자연사	0	-	0	-	0	-
입양	0	-	0	-	0	-
안락사	0	-	0	-	0	-
반환	0	-	0	-	0	-
기증	0	-	0	-	0	-
방사	0	-	0	-	0	-
보호중	0	-	0	-	0	-
기타	0	-	0	-	0	-
합계	0	-	0	-	0	-

구분	3세		4세		5세	
	발생건	비율	발생건	비율	발생건	비율
자연사	0	0.0%	0	-	0	-
입양	1	33.3%	0	-	0	-
안락사	0	0.0%	0	-	0	-
반환	2	66.7%	0	-	0	-
기증	0	0.0%	0	-	0	-
방사	0	0.0%	0	-	0	-
보호중	0	0.0%	0	-	0	-
기타	0	0.0%	0	-	0	-
합계	3	100.0%	0	-	0	-

구분	06-10세		11-15세		16세 이상	
	발생건	비율	발생건	비율	발생건	비율
자연사	0	-	0	-	0	-
입양	0	-	0	-	0	-
안락사	0	-	0	-	0	-
반환	0	-	0	-	0	-
기증	0	-	0	-	0	-
방사	0	-	0	-	0	-
보호중	0	-	0	-	0	-
기타	0	-	0	-	0	-
합계	0	-	0	-	0	-

울진군

01.축종별 발생 현황

구분	2021년		2022년		증감	증감율
	발생건	비율	발생건	비율		
개	432	95.2%	265	95.0%	-167	-38.7%
고양이	22	4.8%	14	5.0%	-8	-36.4%
기타	0	0.0%	0	0.0%	0	-
합계	454	100.0%	279	100.0%	-175	-38.5%

구분	2021년		2022년		증감	증감율
	발생건	비율	발생건	비율		
비품종견	395	91.4%	249	94.0%	-146	-37.0%
품종견	37	8.6%	16	6.0%	-21	-56.8%
합계	432	100.0%	265	100.0%	-167	-38.7%

03.월별 발생 현황

구분	개		고양이		기타	
	발생건	비율	발생건	비율	발생건	비율
1월	11	4.2%	1	7.1%	0	-
2월	30	11.3%	0	0.0%	0	-
3월	28	10.6%	0	0.0%	0	-
4월	24	9.1%	0	0.0%	0	-
5월	33	12.5%	0	0.0%	0	-
6월	11	4.2%	0	0.0%	0	-
7월	16	6.0%	1	7.1%	0	-
8월	24	9.1%	3	21.4%	0	-
9월	26	9.8%	8	57.1%	0	-
10월	24	9.1%	0	0.0%	0	-
11월	28	10.6%	1	7.1%	0	-
12월	10	3.8%	0	0.0%	0	-
합계	265	100.0%	14	100.0%	0	-

04.연령별 발생 현황

구분	개		고양이		기타	
	발생건	비율	발생건	비율	발생건	비율
0세	120	45.3%	13	92.9%	0	-
1세	58	21.9%	1	7.1%	0	-
2세	44	16.6%	0	0.0%	0	-
3세	23	8.7%	0	0.0%	0	-

4세	7	2.6%	0	0.0%	0	-
5세	8	3.0%	0	0.0%	0	-
06-10세	5	1.9%	0	0.0%	0	-
11-15세	0	0.0%	0	0.0%	0	-
16세 이상	0	0.0%	0	0.0%	0	-
합계	265	100.0%	14	100.0%	0	-

05.유실·유기동물 처리 현황

구분	2021년		2022년		증감	
	발생건	비율	발생건	비율	발생건	비율
자연사	17	3.7%	21	7.5%	4	23.5%
입양	299	65.9%	160	57.3%	-139	-46.5%
안락사	11	2.4%	7	2.5%	-4	-36.4%
반환	24	5.3%	12	4.3%	-12	-50.0%
기증	1	0.2%	12	4.3%	11	1100.0 %
방사	4	0.9%	0	0.0%	-4	-100.0 %
보호중	98	21.6%	67	24.0%	-31	-31.6%
기타	0	0.0%	0	0.0%	0	-
합계	454	100.0%	279	100.0%	-175	-38.5%

06.축종별 유실·유기동물 처리 현황

구분	개		고양이		기타	
	발생건	비율	발생건	비율	발생건	비율
자연사	18	6.8%	3	21.4%	0	-
입양	149	56.2%	11	78.6%	0	-
안락사	7	2.6%	0	0.0%	0	-
반환	12	4.5%	0	0.0%	0	-
기증	12	4.5%	0	0.0%	0	-
방사	0	0.0%	0	0.0%	0	-
보호중	67	25.3%	0	0.0%	0	-
기타	0	0.0%	0	0.0%	0	-
합계	265	100.0%	14	100.0%	0	-

구분	2021년		2022년		증감	
	품종건	비품종건	품종건	비품종건	품종건	비품종건
자연사	1	10	0	18	-1	8
입양	20	266	10	139	-10	-127
안락사	0	11	0	7	0	-4
반환	11	13	2	10	-9	-3

기증	0	1	4	8	4	7
방사	0	1	0	0	0	-1
보호중	5	93	0	67	-5	-26
기타	0	0	0	0	0	0
합계	37	395	16	249	-21	-146

08.연령별 처리현황

구분	0세		1세		2세	
	발생건	비율	발생건	비율	발생건	비율
자연사	17	12.8%	1	1.7%	2	4.5%
입양	79	59.4%	29	49.2%	24	54.5%
안락사	0	0.0%	2	3.4%	2	4.5%
반환	0	0.0%	4	6.8%	2	4.5%
기증	7	5.3%	3	5.1%	1	2.3%
방사	0	0.0%	0	0.0%	0	0.0%
보호중	30	22.6%	20	33.9%	13	29.5%
기타	0	0.0%	0	0.0%	0	0.0%
합계	133	100.0%	59	100.0%	44	100.0%

구분	3세		4세		5세	
	발생건	비율	발생건	비율	발생건	비율
자연사	1	4.3%	0	0.0%	0	0.0%
입양	17	73.9%	4	57.1%	3	37.5%
안락사	2	8.7%	0	0.0%	1	12.5%
반환	1	4.3%	2	28.6%	2	25.0%
기증	0	0.0%	0	0.0%	1	12.5%
방사	0	0.0%	0	0.0%	0	0.0%
보호중	2	8.7%	1	14.3%	1	12.5%
기타	0	0.0%	0	0.0%	0	0.0%
합계	23	100.0%	7	100.0%	8	100.0%

구분	06-10세		11-15세		16세 이상	
	발생건	비율	발생건	비율	발생건	비율
자연사	0	0.0%	0	-	0	-
입양	4	80.0%	0	-	0	-
안락사	0	0.0%	0	-	0	-
반환	1	20.0%	0	-	0	-
기증	0	0.0%	0	-	0	-
방사	0	0.0%	0	-	0	-
보호중	0	0.0%	0	-	0	-
기타	0	0.0%	0	-	0	-
합계	5	100.0%	0	-	0	-

의성군

01.축종별 발생 현황

구분	2021년		2022년		증감	증감율
	발생건	비율	발생건	비율		
개	144	100.0%	207	100.0%	63	43.8%
고양이	0	0.0%	0	0.0%	0	-
기타	0	0.0%	0	0.0%	0	-
합계	144	100.0%	207	100.0%	63	43.8%

구분	2021년		2022년		증감	증감율
	발생건	비율	발생건	비율		
비품종견	133	92.4%	197	95.2%	64	48.1%
품종견	11	7.6%	10	4.8%	-1	-9.1%
합계	144	100.0%	207	100.0%	63	43.8%

03.월별 발생 현황

구분	개		고양이		기타	
	발생건	비율	발생건	비율	발생건	비율
1월	4	1.9%	0	-	0	-
2월	9	4.3%	0	-	0	-
3월	5	2.4%	0	-	0	-
4월	2	1.0%	0	-	0	-
5월	5	2.4%	0	-	0	-
6월	44	21.3%	0	-	0	-
7월	40	19.3%	0	-	0	-
8월	22	10.6%	0	-	0	-
9월	27	13.0%	0	-	0	-
10월	15	7.2%	0	-	0	-
11월	28	13.5%	0	-	0	-
12월	6	2.9%	0	-	0	-
합계	207	100.0%	0	-	0	-

04.연령별 발생 현황

구분	개		고양이		기타	
	발생건	비율	발생건	비율	발생건	비율
0세	113	54.6%	0	-	0	-
1세	47	22.7%	0	-	0	-
2세	10	4.8%	0	-	0	-
3세	17	8.2%	0	-	0	-

4세	9	4.3%	0	-	0	-
5세	7	3.4%	0	-	0	-
06-10세	4	1.9%	0	-	0	-
11-15세	0	0.0%	0	-	0	-
16세 이상	0	0.0%	0	-	0	-
합계	207	100.0%	0	-	0	-

05.유실 · 유기동물 처리 현황

구분	2021년		2022년		증감	
	발생건	비율	발생건	비율	발생건	비율
자연사	51	35.4%	93	44.9%	42	82.4%
입양	32	22.2%	28	13.5%	-4	-12.5%
안락사	24	16.7%	52	25.1%	28	116.7%
반환	5	3.5%	16	7.7%	11	220.0%
기증	0	0.0%	0	0.0%	0	-
방사	0	0.0%	0	0.0%	0	-
보호종	32	22.2%	18	8.7%	-14	-43.8%
기타	0	0.0%	0	0.0%	0	-
합계	144	100.0%	207	100.0%	63	43.8%

06.축종별 유실 · 유기동물 처리 현황

구분	개		고양이		기타	
	발생건	비율	발생건	비율	발생건	비율
자연사	93	44.9%	0	-	0	-
입양	28	13.5%	0	-	0	-
안락사	52	25.1%	0	-	0	-
반환	16	7.7%	0	-	0	-
기증	0	0.0%	0	-	0	-
방사	0	0.0%	0	-	0	-
보호종	18	8.7%	0	-	0	-
기타	0	0.0%	0	-	0	-
합계	207	100.0%	0	-	0	-

구분	2021년		2022년		증감	
	품종건	비품종건	품종건	비품종건	품종건	비품종건
자연사	1	50	2	91	1	41
입양	3	29	4	24	1	-5
안락사	2	22	1	51	-1	29
반환	3	2	3	13	0	11
기증	0	0	0	0	0	0

방사	0	0	0	0	0	0
보호중	2	30	0	18	-2	-12
기타	0	0	0	0	0	0
합계	11	133	10	197	-1	64

08.연령별 처리현황

구분	0세		1세		2세	
	발생건	비율	발생건	비율	발생건	비율
자연사	64	56.6%	14	29.8%	3	30.0%
입양	19	16.8%	3	6.4%	0	0.0%
안락사	18	15.9%	15	31.9%	4	40.0%
반환	3	2.7%	8	17.0%	1	10.0%
기증	0	0.0%	0	0.0%	0	0.0%
방사	0	0.0%	0	0.0%	0	0.0%
보호중	9	8.0%	7	14.9%	2	20.0%
기타	0	0.0%	0	0.0%	0	0.0%
합계	113	100.0%	47	100.0%	10	100.0%

구분	3세		4세		5세	
	발생건	비율	발생건	비율	발생건	비율
자연사	5	29.4%	2	22.2%	4	57.1%
입양	3	17.6%	0	0.0%	1	14.3%
안락사	7	41.2%	6	66.7%	1	14.3%
반환	2	11.8%	1	11.1%	1	14.3%
기증	0	0.0%	0	0.0%	0	0.0%
방사	0	0.0%	0	0.0%	0	0.0%
보호중	0	0.0%	0	0.0%	0	0.0%
기타	0	0.0%	0	0.0%	0	0.0%
합계	17	100.0%	9	100.0%	7	100.0%

구분	06-10세		11-15세		16세 이상	
	발생건	비율	발생건	비율	발생건	비율
자연사	1	25.0%	0	-	0	-
입양	2	50.0%	0	-	0	-
안락사	1	25.0%	0	-	0	-
반환	0	0.0%	0	-	0	-
기증	0	0.0%	0	-	0	-
방사	0	0.0%	0	-	0	-
보호중	0	0.0%	0	-	0	-
기타	0	0.0%	0	-	0	-
합계	4	100.0%	0	-	0	-

청도군

01.축종별 발생 현황

구분	2021년		2022년		증감	증감율
	발생건	비율	발생건	비율		
개	283	99.6%	273	99.6%	-10	-3.5%
고양이	0	0.0%	0	0.0%	0	-
기타	1	0.4%	1	0.4%	0	0.0%
합계	284	100.0%	274	100.0%	-10	-3.5%

구분	2021년		2022년		증감	증감율
	발생건	비율	발생건	비율		
비품종견	278	98.2%	267	97.8%	-11	-4.0%
품종견	5	1.8%	6	2.2%	1	20.0%
합계	283	100.0%	273	100.0%	-10	-3.5%

03.월별 발생 현황

구분	개		고양이		기타	
	발생건	비율	발생건	비율	발생건	비율
1월	12	4.4%	0	-	0	0.0%
2월	34	12.5%	0	-	0	0.0%
3월	10	3.7%	0	-	1	100.0%
4월	31	11.4%	0	-	0	0.0%
5월	28	10.3%	0	-	0	0.0%
6월	14	5.1%	0	-	0	0.0%
7월	13	4.8%	0	-	0	0.0%
8월	18	6.6%	0	-	0	0.0%
9월	30	11.0%	0	-	0	0.0%
10월	36	13.2%	0	-	0	0.0%
11월	12	4.4%	0	-	0	0.0%
12월	35	12.8%	0	-	0	0.0%
합계	273	100.0%	0	-	1	100.0%

04.연령별 발생 현황

구분	개		고양이		기타	
	발생건	비율	발생건	비율	발생건	비율
0세	197	72.2%	0	-	1	100.0%
1세	28	10.3%	0	-	0	0.0%
2세	35	12.8%	0	-	0	0.0%
3세	9	3.3%	0	-	0	0.0%

4세	3	1.1%	0	-	0	0.0%
5세	1	0.4%	0	-	0	0.0%
06-10세	0	0.0%	0	-	0	0.0%
11-15세	0	0.0%	0	-	0	0.0%
16세 이상	0	0.0%	0	-	0	0.0%
합계	273	100.0%	0	-	1	100.0%

05.유실·유기동물 처리 현황

구분	2021년		2022년		증감	
	발생건	비율	발생건	비율	발생건	비율
자연사	63	22.2%	79	28.8%	16	25.4%
입양	50	17.6%	111	40.5%	61	122.0%
안락사	123	43.3%	47	17.2%	-76	-61.8%
반환	16	5.6%	11	4.0%	-5	-31.3%
기증	0	0.0%	9	3.3%	9	-
방사	0	0.0%	1	0.4%	1	-
보호종	32	11.3%	16	5.8%	-16	-50.0%
기타	0	0.0%	0	0.0%	0	-
합계	284	100.0%	274	100.0%	-10	-3.5%

06.축종별 유실·유기동물 처리 현황

구분	개		고양이		기타	
	발생건	비율	발생건	비율	발생건	비율
자연사	79	28.9%	0	-	0	0.0%
입양	111	40.7%	0	-	0	0.0%
안락사	47	17.2%	0	-	0	0.0%
반환	10	3.7%	0	-	1	100.0%
기증	9	3.3%	0	-	0	0.0%
방사	1	0.4%	0	-	0	0.0%
보호종	16	5.9%	0	-	0	0.0%
기타	0	0.0%	0	-	0	0.0%
합계	273	100.0%	0	-	1	100.0%

구분	2021년		2022년		증감	
	품종건	비품종건	품종건	비품종건	품종건	비품종건
자연사	0	63	0	79	0	16
입양	0	50	3	108	3	58
안락사	1	122	0	47	-1	-75
반환	3	12	2	8	-1	-4
기증	0	0	0	9	0	9

방사	0	0	0	1	0	1
보호중	1	31	1	15	0	-16
기타	0	0	0	0	0	0
합계	5	278	6	267	1	-11

08.연령별 처리현황

구분	0세		1세		2세	
	발생건	비율	발생건	비율	발생건	비율
자연사	75	37.9%	0	0.0%	4	11.4%
입양	77	38.9%	16	57.1%	11	31.4%
안락사	24	12.1%	8	28.6%	11	31.4%
반환	5	2.5%	2	7.1%	3	8.6%
기증	5	2.5%	1	3.6%	2	5.7%
방사	0	0.0%	0	0.0%	1	2.9%
보호중	12	6.1%	1	3.6%	3	8.6%
기타	0	0.0%	0	0.0%	0	0.0%
합계	198	100.0%	28	100.0%	35	100.0%
구분	3세		4세		5세	
	발생건	비율	발생건	비율	발생건	비율
자연사	0	0.0%	0	0.0%	0	0.0%
입양	4	44.4%	2	66.7%	1	100.0%
안락사	3	33.3%	1	33.3%	0	0.0%
반환	1	11.1%	0	0.0%	0	0.0%
기증	1	11.1%	0	0.0%	0	0.0%
방사	0	0.0%	0	0.0%	0	0.0%
보호중	0	0.0%	0	0.0%	0	0.0%
기타	0	0.0%	0	0.0%	0	0.0%
합계	9	100.0%	3	100.0%	1	100.0%
구분	06-10세		11-15세		16세 이상	
	발생건	비율	발생건	비율	발생건	비율
자연사	0	-	0	-	0	-
입양	0	-	0	-	0	-
안락사	0	-	0	-	0	-
반환	0	-	0	-	0	-
기증	0	-	0	-	0	-
방사	0	-	0	-	0	-
보호중	0	-	0	-	0	-
기타	0	-	0	-	0	-
합계	0	-	0	-	0	-

청송군

01.축종별 발생 현황

구분	2021년		2022년		증감	증감율
	발생건	비율	발생건	비율		
개	182	100.0%	210	100.0%	28	15.4%
고양이	0	0.0%	0	0.0%	0	-
기타	0	0.0%	0	0.0%	0	-
합계	182	100.0%	210	100.0%	28	15.4%

구분	2021년		2022년		증감	증감율
	발생건	비율	발생건	비율		
비품종견	168	92.3%	193	91.9%	25	14.9%
품종견	14	7.7%	17	8.1%	3	21.4%
합계	182	100.0%	210	100.0%	28	15.4%

03.월별 발생 현황

구분	개		고양이		기타	
	발생건	비율	발생건	비율	발생건	비율
1월	16	7.6%	0	-	0	-
2월	17	8.1%	0	-	0	-
3월	29	13.8%	0	-	0	-
4월	26	12.4%	0	-	0	-
5월	22	10.5%	0	-	0	-
6월	22	10.5%	0	-	0	-
7월	14	6.7%	0	-	0	-
8월	15	7.1%	0	-	0	-
9월	12	5.7%	0	-	0	-
10월	11	5.2%	0	-	0	-
11월	17	8.1%	0	-	0	-
12월	9	4.3%	0	-	0	-
합계	210	100.0%	0	-	0	-

04.연령별 발생 현황

구분	개		고양이		기타	
	발생건	비율	발생건	비율	발생건	비율
0세	136	64.8%	0	-	0	-
1세	25	11.9%	0	-	0	-
2세	15	7.1%	0	-	0	-
3세	10	4.8%	0	-	0	-

4세	7	3.3%	0	-	0	-
5세	12	5.7%	0	-	0	-
06-10세	4	1.9%	0	-	0	-
11-15세	1	0.5%	0	-	0	-
16세 이상	0	0.0%	0	-	0	-
합계	210	100.0%	0	-	0	-

05.유실·유기동물 처리 현황

구분	2021년		2022년		증감	
	발생건	비율	발생건	비율	발생건	비율
자연사	15	8.2%	42	20.0%	27	180.0%
입양	25	13.7%	19	9.0%	-6	-24.0%
안락사	116	63.7%	131	62.4%	15	12.9%
반환	8	4.4%	6	2.9%	-2	-25.0%
기증	0	0.0%	1	0.5%	1	-
방사	0	0.0%	0	0.0%	0	-
보호종	18	9.9%	11	5.2%	-7	-38.9%
기타	0	0.0%	0	0.0%	0	-
합계	182	100.0%	210	100.0%	28	15.4%

06.축종별 유실·유기동물 처리 현황

구분	개		고양이		기타	
	발생건	비율	발생건	비율	발생건	비율
자연사	42	20.0%	0	-	0	-
입양	19	9.0%	0	-	0	-
안락사	131	62.4%	0	-	0	-
반환	6	2.9%	0	-	0	-
기증	1	0.5%	0	-	0	-
방사	0	0.0%	0	-	0	-
보호종	11	5.2%	0	-	0	-
기타	0	0.0%	0	-	0	-
합계	210	100.0%	0	-	0	-

구분	2021년		2022년		증감	
	품종건	비품종건	품종건	비품종건	품종건	비품종건
자연사	0	15	2	40	2	25
입양	4	21	8	11	4	-10
안락사	4	112	4	127	0	15
반환	6	2	1	5	-5	3
기증	0	0	0	1	0	1

방사	0	0	0	0	0	0
보호중	0	18	2	9	2	-9
기타	0	0	0	0	0	0
합계	14	168	17	193	3	25

08.연령별 처리현황

구분	0세		1세		2세	
	발생건	비율	발생건	비율	발생건	비율
자연사	33	24.3%	3	12.0%	2	13.3%
입양	11	8.1%	2	8.0%	3	20.0%
안락사	85	62.5%	18	72.0%	8	53.3%
반환	3	2.2%	1	4.0%	1	6.7%
기증	1	0.7%	0	0.0%	0	0.0%
방사	0	0.0%	0	0.0%	0	0.0%
보호중	3	2.2%	1	4.0%	1	6.7%
기타	0	0.0%	0	0.0%	0	0.0%
합계	136	100.0%	25	100.0%	15	100.0%

구분	3세		4세		5세	
	발생건	비율	발생건	비율	발생건	비율
자연사	1	10.0%	1	14.3%	1	8.3%
입양	3	30.0%	0	0.0%	0	0.0%
안락사	5	50.0%	5	71.4%	7	58.3%
반환	0	0.0%	0	0.0%	1	8.3%
기증	0	0.0%	0	0.0%	0	0.0%
방사	0	0.0%	0	0.0%	0	0.0%
보호중	1	10.0%	1	14.3%	3	25.0%
기타	0	0.0%	0	0.0%	0	0.0%
합계	10	100.0%	7	100.0%	12	100.0%

구분	06-10세		11-15세		16세 이상	
	발생건	비율	발생건	비율	발생건	비율
자연사	1	25.0%	0	0.0%	0	-
입양	0	0.0%	0	0.0%	0	-
안락사	2	50.0%	1	100.0%	0	-
반환	0	0.0%	0	0.0%	0	-
기증	0	0.0%	0	0.0%	0	-
방사	0	0.0%	0	0.0%	0	-
보호중	1	25.0%	0	0.0%	0	-
기타	0	0.0%	0	0.0%	0	-
합계	4	100.0%	1	100.0%	0	-

칠곡군

01.축종별 발생 현황

구분	2021년		2022년		증감	증감율
	발생건	비율	발생건	비율		
개	355	96.7%	341	98.8%	-14	-3.9%
고양이	12	3.3%	4	1.2%	-8	-66.7%
기타	0	0.0%	0	0.0%	0	-
합계	367	100.0%	345	100.0%	-22	-6.0%

구분	2021년		2022년		증감	증감율
	발생건	비율	발생건	비율		
비품종견	291	82.0%	288	84.5%	-3	-1.0%
품종견	64	18.0%	53	15.5%	-11	-17.2%
합계	355	100.0%	341	100.0%	-14	-3.9%

03.월별 발생 현황

구분	개		고양이		기타	
	발생건	비율	발생건	비율	발생건	비율
1월	47	13.8%	0	0.0%	0	-
2월	29	8.5%	0	0.0%	0	-
3월	45	13.2%	0	0.0%	0	-
4월	17	5.0%	1	25.0%	0	-
5월	17	5.0%	2	50.0%	0	-
6월	35	10.3%	0	0.0%	0	-
7월	20	5.9%	1	25.0%	0	-
8월	28	8.2%	0	0.0%	0	-
9월	28	8.2%	0	0.0%	0	-
10월	35	10.3%	0	0.0%	0	-
11월	19	5.6%	0	0.0%	0	-
12월	21	6.2%	0	0.0%	0	-
합계	341	100.0%	4	100.0%	0	-

04.연령별 발생 현황

구분	개		고양이		기타	
	발생건	비율	발생건	비율	발생건	비율
0세	140	41.1%	3	75.0%	0	-
1세	94	27.6%	1	25.0%	0	-
2세	46	13.5%	0	0.0%	0	-
3세	28	8.2%	0	0.0%	0	-

4세	11	3.2%	0	0.0%	0	-
5세	13	3.8%	0	0.0%	0	-
06-10세	9	2.6%	0	0.0%	0	-
11-15세	0	0.0%	0	0.0%	0	-
16세 이상	0	0.0%	0	0.0%	0	-
합계	341	100.0%	4	100.0%	0	-

05.유실·유기동물 처리 현황

구분	2021년		2022년		증감	
	발생건	비율	발생건	비율	발생건	비율
자연사	39	10.6%	35	10.1%	-4	-10.3%
입양	253	68.9%	237	68.7%	-16	-6.3%
안락사	24	6.5%	28	8.1%	4	16.7%
반환	15	4.1%	16	4.6%	1	6.7%
기증	0	0.0%	0	0.0%	0	-
방사	0	0.0%	0	0.0%	0	-
보호종	36	9.8%	29	8.4%	-7	-19.4%
기타	0	0.0%	0	0.0%	0	-
합계	367	100.0%	345	100.0%	-22	-6.0%

06.축종별 유실·유기동물 처리 현황

구분	개		고양이		기타	
	발생건	비율	발생건	비율	발생건	비율
자연사	35	10.3%	0	0.0%	0	-
입양	233	68.3%	4	100.0%	0	-
안락사	28	8.2%	0	0.0%	0	-
반환	16	4.7%	0	0.0%	0	-
기증	0	0.0%	0	0.0%	0	-
방사	0	0.0%	0	0.0%	0	-
보호종	29	8.5%	0	0.0%	0	-
기타	0	0.0%	0	0.0%	0	-
합계	341	100.0%	4	100.0%	0	-

구분	2021년		2022년		증감	
	품종건	비품종건	품종건	비품종건	품종건	비품종건
자연사	2	37	2	33	0	-4
입양	50	191	43	190	-7	-1
안락사	0	24	1	27	1	3
반환	9	6	7	9	-2	3
기증	0	0	0	0	0	0

방사	0	0	0	0	0	0
보호중	3	33	0	29	-3	-4
기타	0	0	0	0	0	0
합계	64	291	53	288	-11	-3

08.연령별 처리현황

구분	0세		1세		2세	
	발생건	비율	발생건	비율	발생건	비율
자연사	11	7.7%	15	15.8%	5	10.9%
입양	111	77.6%	62	65.3%	26	56.5%
안락사	0	0.0%	13	13.7%	9	19.6%
반환	0	0.0%	3	3.2%	2	4.3%
기증	0	0.0%	0	0.0%	0	0.0%
방사	0	0.0%	0	0.0%	0	0.0%
보호중	21	14.7%	2	2.1%	4	8.7%
기타	0	0.0%	0	0.0%	0	0.0%
합계	143	100.0%	95	100.0%	46	100.0%

구분	3세		4세		5세	
	발생건	비율	발생건	비율	발생건	비율
자연사	3	10.7%	0	0.0%	1	7.7%
입양	14	50.0%	8	72.7%	10	76.9%
안락사	5	17.9%	0	0.0%	1	7.7%
반환	5	17.9%	3	27.3%	1	7.7%
기증	0	0.0%	0	0.0%	0	0.0%
방사	0	0.0%	0	0.0%	0	0.0%
보호중	1	3.6%	0	0.0%	0	0.0%
기타	0	0.0%	0	0.0%	0	0.0%
합계	28	100.0%	11	100.0%	13	100.0%

구분	06-10세		11-15세		16세 이상	
	발생건	비율	발생건	비율	발생건	비율
자연사	0	0.0%	0	-	0	-
입양	6	66.7%	0	-	0	-
안락사	0	0.0%	0	-	0	-
반환	2	22.2%	0	-	0	-
기증	0	0.0%	0	-	0	-
방사	0	0.0%	0	-	0	-
보호중	1	11.1%	0	-	0	-
기타	0	0.0%	0	-	0	-
합계	9	100.0%	0	-	0	-

포항시

01.축종별 발생 현황

구분	2021년		2022년		증감	증감율
	발생건	비율	발생건	비율		
개	1201	82.0%	923	72.4%	-278	-23.1%
고양이	254	17.3%	346	27.2%	92	36.2%
기타	9	0.6%	5	0.4%	-4	-44.4%
합계	1464	100.0%	1274	100.0%	-190	-13.0%

구분	2021년		2022년		증감	증감율
	발생건	비율	발생건	비율		
비품종견	981	81.7%	725	78.5%	-256	-26.1%
품종견	220	18.3%	198	21.5%	-22	-10.0%
합계	1201	100.0%	923	100.0%	-278	-23.1%

03.월별 발생 현황

구분	개		고양이		기타	
	발생건	비율	발생건	비율	발생건	비율
1월	81	8.8%	13	3.8%	0	0.0%
2월	100	10.8%	5	1.4%	0	0.0%
3월	72	7.8%	14	4.0%	0	0.0%
4월	57	6.2%	31	9.0%	1	20.0%
5월	65	7.0%	44	12.7%	1	20.0%
6월	89	9.6%	45	13.0%	1	20.0%
7월	125	13.5%	51	14.7%	0	0.0%
8월	99	10.7%	42	12.1%	1	20.0%
9월	59	6.4%	40	11.6%	1	20.0%
10월	61	6.6%	28	8.1%	0	0.0%
11월	55	6.0%	21	6.1%	0	0.0%
12월	60	6.5%	12	3.5%	0	0.0%
합계	923	100.0%	346	100.0%	5	100.0%

04.연령별 발생 현황

구분	개		고양이		기타	
	발생건	비율	발생건	비율	발생건	비율
0세	486	52.7%	299	86.4%	5	100.0%
1세	120	13.0%	3	0.9%	0	0.0%
2세	146	15.8%	14	4.0%	0	0.0%
3세	61	6.6%	19	5.5%	0	0.0%

4세	36	3.9%	4	1.2%	0	0.0%
5세	23	2.5%	7	2.0%	0	0.0%
06-10세	47	5.1%	0	0.0%	0	0.0%
11-15세	4	0.4%	0	0.0%	0	0.0%
16세 이상	0	0.0%	0	0.0%	0	0.0%
합계	923	100.0%	346	100.0%	5	100.0%

05.유실 · 유기동물 처리 현황

구분	2021년		2022년		증감	
	발생건	비율	발생건	비율	발생건	비율
자연사	127	8.7%	193	15.1%	66	52.0%
입양	671	45.8%	585	45.9%	-86	-12.8%
안락사	339	23.2%	218	17.1%	-121	-35.7%
반환	151	10.3%	146	11.5%	-5	-3.3%
기증	0	0.0%	0	0.0%	0	-
방사	3	0.2%	26	2.0%	23	766.7%
보호종	173	11.8%	106	8.3%	-67	-38.7%
기타	0	0.0%	0	0.0%	0	-
합계	1464	100.0%	1274	100.0%	-190	-13.0%

06.축종별 유실 · 유기동물 처리 현황

구분	개		고양이		기타	
	발생건	비율	발생건	비율	발생건	비율
자연사	49	5.3%	144	41.6%	0	0.0%
입양	427	46.3%	154	44.5%	4	80.0%
안락사	205	22.2%	13	3.8%	0	0.0%
반환	140	15.2%	5	1.4%	1	20.0%
기증	0	0.0%	0	0.0%	0	0.0%
방사	0	0.0%	26	7.5%	0	0.0%
보호종	102	11.1%	4	1.2%	0	0.0%
기타	0	0.0%	0	0.0%	0	0.0%
합계	923	100.0%	346	100.0%	5	100.0%

구분	2021년		2022년		증감	
	품종건	비품종건	품종건	비품종건	품종건	비품종건
자연사	2	48	5	44	3	-4
입양	115	430	101	326	-14	-104
안락사	7	285	8	197	1	-88
반환	86	62	73	67	-13	5
기증	0	0	0	0	0	0

방사	0	0	0	0	0	0
보호중	10	156	11	91	1	-65
기타	0	0	0	0	0	0
합계	220	981	198	725	-22	-256

08.연령별 처리현황

구분	0세		1세		2세	
	발생건	비율	발생건	비율	발생건	비율
자연사	155	19.6%	6	4.9%	10	6.3%
입양	435	55.1%	42	34.1%	53	33.1%
안락사	129	16.3%	33	26.8%	39	24.4%
반환	15	1.9%	21	17.1%	30	18.8%
기증	0	0.0%	0	0.0%	0	0.0%
방사	20	2.5%	0	0.0%	3	1.9%
보호중	36	4.6%	21	17.1%	25	15.6%
기타	0	0.0%	0	0.0%	0	0.0%
합계	790	100.0%	123	100.0%	160	100.0%
구분	3세		4세		5세	
	발생건	비율	발생건	비율	발생건	비율
자연사	11	13.8%	1	2.5%	7	23.3%
입양	24	30.0%	9	22.5%	11	36.7%
안락사	8	10.0%	3	7.5%	2	6.7%
반환	24	30.0%	22	55.0%	7	23.3%
기증	0	0.0%	0	0.0%	0	0.0%
방사	2	2.5%	1	2.5%	0	0.0%
보호중	11	13.8%	4	10.0%	3	10.0%
기타	0	0.0%	0	0.0%	0	0.0%
합계	80	100.0%	40	100.0%	30	100.0%
구분	06-10세		11-15세		16세 이상	
	발생건	비율	발생건	비율	발생건	비율
자연사	2	4.3%	1	25.0%	0	-
입양	11	23.4%	0	0.0%	0	-
안락사	3	6.4%	1	25.0%	0	-
반환	25	53.2%	2	50.0%	0	-
기증	0	0.0%	0	0.0%	0	-
방사	0	0.0%	0	0.0%	0	-
보호중	6	12.8%	0	0.0%	0	-
기타	0	0.0%	0	0.0%	0	-
합계	47	100.0%	4	100.0%	0	-

경상남도

거제시

01.축종별 발생 현황

구분	2021년		2022년		증감	증감율
	발생건	비율	발생건	비율		
개	638	52.1%	662	51.1%	24	3.8%
고양이	584	47.7%	626	48.3%	42	7.2%
기타	3	0.2%	7	0.5%	4	133.3%
합계	1225	100.0%	1295	100.0%	70	5.7%

구분	2021년		2022년		증감	증감율
	발생건	비율	발생건	비율		
비품종견	533	83.5%	552	83.4%	19	3.6%
품종견	105	16.5%	110	16.6%	5	4.8%
합계	638	100.0%	662	100.0%	24	3.8%

03.월별 발생 현황

구분	개		고양이		기타	
	발생건	비율	발생건	비율	발생건	비율
1월	40	6.0%	4	0.6%	0	0.0%
2월	60	9.1%	22	3.5%	0	0.0%
3월	58	8.8%	17	2.7%	2	28.6%
4월	40	6.0%	28	4.5%	2	28.6%
5월	61	9.2%	70	11.2%	0	0.0%
6월	95	14.4%	99	15.8%	1	14.3%
7월	42	6.3%	119	19.0%	1	14.3%
8월	59	8.9%	55	8.8%	0	0.0%
9월	61	9.2%	66	10.5%	1	14.3%
10월	46	6.9%	77	12.3%	0	0.0%
11월	50	7.6%	40	6.4%	0	0.0%
12월	50	7.6%	29	4.6%	0	0.0%
합계	662	100.0%	626	100.0%	7	100.0%

04.연령별 발생 현황

구분	개		고양이		기타	
	발생건	비율	발생건	비율	발생건	비율
0세	258	39.0%	452	72.2%	3	42.9%
1세	70	10.6%	42	6.7%	1	14.3%
2세	103	15.6%	77	12.3%	1	14.3%
3세	96	14.5%	37	5.9%	1	14.3%

4세	37	5.6%	12	1.9%	0	0.0%
5세	34	5.1%	5	0.8%	0	0.0%
06-10세	40	6.0%	1	0.2%	1	14.3%
11-15세	23	3.5%	0	0.0%	0	0.0%
16세 이상	1	0.2%	0	0.0%	0	0.0%
합계	662	100.0%	626	100.0%	7	100.0%

05.유실 · 유기동물 처리 현황

구분	2021년		2022년		증감	
	발생건	비율	발생건	비율	발생건	비율
자연사	552	45.1%	614	47.4%	62	11.2%
입양	305	24.9%	190	14.7%	-115	-37.7%
안락사	19	1.6%	41	3.2%	22	115.8%
반환	83	6.8%	97	7.5%	14	16.9%
기증	0	0.0%	84	6.5%	84	-
방사	13	1.1%	32	2.5%	19	146.2%
보호종	253	20.7%	237	18.3%	-16	-6.3%
기타	0	0.0%	0	0.0%	0	-
합계	1225	100.0%	1295	100.0%	70	5.7%

06.축종별 유실 · 유기동물 처리 현황

구분	개		고양이		기타	
	발생건	비율	발생건	비율	발생건	비율
자연사	240	36.3%	371	59.3%	3	42.9%
입양	74	11.2%	112	17.9%	4	57.1%
안락사	40	6.0%	1	0.2%	0	0.0%
반환	94	14.2%	3	0.5%	0	0.0%
기증	28	4.2%	56	8.9%	0	0.0%
방사	0	0.0%	32	5.1%	0	0.0%
보호종	186	28.1%	51	8.1%	0	0.0%
기타	0	0.0%	0	0.0%	0	0.0%
합계	662	100.0%	626	100.0%	7	100.0%

구분	2021년		2022년		증감	
	품종건	비품종건	품종건	비품종건	품종건	비품종건
자연사	9	207	16	224	7	17
입양	38	115	17	57	-21	-58
안락사	0	18	1	39	1	21
반환	42	39	53	41	11	2
기증	0	0	6	22	6	22

방사	0	0	0	0	0	0
보호중	16	154	17	169	1	15
기타	0	0	0	0	0	0
합계	105	533	110	552	5	19

08.연령별 처리현황

구분	0세		1세		2세	
	발생건	비율	발생건	비율	발생건	비율
자연사	442	62.0%	50	44.2%	51	28.2%
입양	137	19.2%	8	7.1%	16	8.8%
안락사	2	0.3%	9	8.0%	10	5.5%
반환	7	1.0%	8	7.1%	23	12.7%
기증	48	6.7%	6	5.3%	13	7.2%
방사	7	1.0%	4	3.5%	12	6.6%
보호중	70	9.8%	28	24.8%	56	30.9%
기타	0	0.0%	0	0.0%	0	0.0%
합계	713	100.0%	113	100.0%	181	100.0%
구분	3세		4세		5세	
	발생건	비율	발생건	비율	발생건	비율
자연사	33	24.6%	15	30.6%	10	25.6%
입양	16	11.9%	4	8.2%	2	5.1%
안락사	11	8.2%	6	12.2%	2	5.1%
반환	25	18.7%	5	10.2%	9	23.1%
기증	7	5.2%	3	6.1%	4	10.3%
방사	7	5.2%	2	4.1%	0	0.0%
보호중	35	26.1%	14	28.6%	12	30.8%
기타	0	0.0%	0	0.0%	0	0.0%
합계	134	100.0%	49	100.0%	39	100.0%
구분	06-10세		11-15세		16세 이상	
	발생건	비율	발생건	비율	발생건	비율
자연사	6	14.3%	7	30.4%	0	0.0%
입양	4	9.5%	3	13.0%	0	0.0%
안락사	1	2.4%	0	0.0%	0	0.0%
반환	17	40.5%	2	8.7%	1	100.0%
기증	2	4.8%	1	4.3%	0	0.0%
방사	0	0.0%	0	0.0%	0	0.0%
보호중	12	28.6%	10	43.5%	0	0.0%
기타	0	0.0%	0	0.0%	0	0.0%
합계	42	100.0%	23	100.0%	1	100.0%

거창군

01.축종별 발생 현황

구분	2021년		2022년		증감	증감율
	발생건	비율	발생건	비율		
개	338	88.7%	335	84.0%	-3	-0.9%
고양이	42	11.0%	54	13.5%	12	28.6%
기타	1	0.3%	10	2.5%	9	900.0%
합계	381	100.0%	399	100.0%	18	4.7%

구분	2021년		2022년		증감	증감율
	발생건	비율	발생건	비율		
비품종견	311	92.0%	290	86.6%	-21	-6.8%
품종견	27	8.0%	45	13.4%	18	66.7%
합계	338	100.0%	335	100.0%	-3	-0.9%

03.월별 발생 현황

구분	개		고양이		기타	
	발생건	비율	발생건	비율	발생건	비율
1월	4	1.2%	0	0.0%	0	0.0%
2월	21	6.3%	1	1.9%	1	10.0%
3월	28	8.4%	0	0.0%	0	0.0%
4월	50	14.9%	1	1.9%	0	0.0%
5월	48	14.3%	9	16.7%	0	0.0%
6월	24	7.2%	10	18.5%	5	50.0%
7월	23	6.9%	3	5.6%	0	0.0%
8월	28	8.4%	7	13.0%	0	0.0%
9월	39	11.6%	7	13.0%	4	40.0%
10월	24	7.2%	5	9.3%	0	0.0%
11월	32	9.6%	11	20.4%	0	0.0%
12월	14	4.2%	0	0.0%	0	0.0%
합계	335	100.0%	54	100.0%	10	100.0%

04.연령별 발생 현황

구분	개		고양이		기타	
	발생건	비율	발생건	비율	발생건	비율
0세	183	54.6%	48	88.9%	9	90.0%
1세	16	4.8%	0	0.0%	1	10.0%
2세	33	9.9%	3	5.6%	0	0.0%
3세	30	9.0%	1	1.9%	0	0.0%

4세	28	8.4%	2	3.7%	0	0.0%
5세	19	5.7%	0	0.0%	0	0.0%
06-10세	21	6.3%	0	0.0%	0	0.0%
11-15세	5	1.5%	0	0.0%	0	0.0%
16세 이상	0	0.0%	0	0.0%	0	0.0%
합계	335	100.0%	54	100.0%	10	100.0%

05.유실 · 유기동물 처리 현황

구분	2021년		2022년		증감	
	발생건	비율	발생건	비율	발생건	비율
자연사	209	54.9%	122	30.6%	-87	-41.6%
입양	45	11.8%	77	19.3%	32	71.1%
안락사	71	18.6%	129	32.3%	58	81.7%
반환	12	3.1%	29	7.3%	17	141.7%
기증	0	0.0%	0	0.0%	0	-
방사	0	0.0%	8	2.0%	8	-
보호종	44	11.5%	34	8.5%	-10	-22.7%
기타	0	0.0%	0	0.0%	0	-
합계	381	100.0%	399	100.0%	18	4.7%

06.축종별 유실 · 유기동물 처리 현황

구분	개		고양이		기타	
	발생건	비율	발생건	비율	발생건	비율
자연사	84	25.1%	34	63.0%	4	40.0%
입양	62	18.5%	11	20.4%	4	40.0%
안락사	129	38.5%	0	0.0%	0	0.0%
반환	29	8.7%	0	0.0%	0	0.0%
기증	0	0.0%	0	0.0%	0	0.0%
방사	0	0.0%	8	14.8%	0	0.0%
보호종	31	9.3%	1	1.9%	2	20.0%
기타	0	0.0%	0	0.0%	0	0.0%
합계	335	100.0%	54	100.0%	10	100.0%

구분	2021년		2022년		증감	
	품종건	비품종건	품종건	비품종건	품종건	비품종건
자연사	4	173	4	80	0	-93
입양	12	29	11	51	-1	22
안락사	3	67	7	122	4	55
반환	6	5	18	11	12	6
기증	0	0	0	0	0	0

방사	0	0	0	0	0	0
보호중	2	37	5	26	3	-11
기타	0	0	0	0	0	0
합계	27	311	45	290	18	-21

08.연령별 처리현황

구분	0세		1세		2세	
	발생건	비율	발생건	비율	발생건	비율
자연사	112	46.7%	2	11.8%	0	0.0%
입양	57	23.8%	1	5.9%	6	16.7%
안락사	48	20.0%	10	58.8%	18	50.0%
반환	2	0.8%	4	23.5%	5	13.9%
기증	0	0.0%	0	0.0%	0	0.0%
방사	5	2.1%	0	0.0%	2	5.6%
보호중	16	6.7%	0	0.0%	5	13.9%
기타	0	0.0%	0	0.0%	0	0.0%
합계	240	100.0%	17	100.0%	36	100.0%

구분	3세		4세		5세	
	발생건	비율	발생건	비율	발생건	비율
자연사	1	3.2%	2	6.7%	2	10.5%
입양	4	12.9%	4	13.3%	2	10.5%
안락사	15	48.4%	16	53.3%	9	47.4%
반환	5	16.1%	4	13.3%	4	21.1%
기증	0	0.0%	0	0.0%	0	0.0%
방사	0	0.0%	1	3.3%	0	0.0%
보호중	6	19.4%	3	10.0%	2	10.5%
기타	0	0.0%	0	0.0%	0	0.0%
합계	31	100.0%	30	100.0%	19	100.0%

구분	06-10세		11-15세		16세 이상	
	발생건	비율	발생건	비율	발생건	비율
자연사	1	4.8%	2	40.0%	0	-
입양	3	14.3%	0	0.0%	0	-
안락사	13	61.9%	0	0.0%	0	-
반환	2	9.5%	3	60.0%	0	-
기증	0	0.0%	0	0.0%	0	-
방사	0	0.0%	0	0.0%	0	-
보호중	2	9.5%	0	0.0%	0	-
기타	0	0.0%	0	0.0%	0	-
합계	21	100.0%	5	100.0%	0	-

고성군

01.축종별 발생 현황

구분	2021년		2022년		증감	증감율
	발생건	비율	발생건	비율		
개	587	97.0%	373	98.9%	-214	-36.5%
고양이	17	2.8%	4	1.1%	-13	-76.5%
기타	1	0.2%	0	0.0%	-1	-100.0%
합계	605	100.0%	377	100.0%	-228	-37.7%

구분	2021년		2022년		증감	증감율
	발생건	비율	발생건	비율		
비품종견	565	96.3%	354	94.9%	-211	-37.3%
품종견	22	3.7%	19	5.1%	-3	-13.6%
합계	587	100.0%	373	100.0%	-214	-36.5%

03.월별 발생 현황

구분	개		고양이		기타	
	발생건	비율	발생건	비율	발생건	비율
1월	66	17.7%	1	25.0%	0	-
2월	36	9.7%	0	0.0%	0	-
3월	44	11.8%	0	0.0%	0	-
4월	35	9.4%	0	0.0%	0	-
5월	32	8.6%	2	50.0%	0	-
6월	33	8.8%	1	25.0%	0	-
7월	26	7.0%	0	0.0%	0	-
8월	33	8.8%	0	0.0%	0	-
9월	14	3.8%	0	0.0%	0	-
10월	19	5.1%	0	0.0%	0	-
11월	21	5.6%	0	0.0%	0	-
12월	14	3.8%	0	0.0%	0	-
합계	373	100.0%	4	100.0%	0	-

04.연령별 발생 현황

구분	개		고양이		기타	
	발생건	비율	발생건	비율	발생건	비율
0세	152	40.8%	0	0.0%	0	-
1세	96	25.7%	0	0.0%	0	-
2세	50	13.4%	2	50.0%	0	-

3세	36	9.7%	1	25.0%	0	-
4세	19	5.1%	0	0.0%	0	-
5세	11	2.9%	0	0.0%	0	-
06-10세	8	2.1%	1	25.0%	0	-
11-15세	1	0.3%	0	0.0%	0	-
16세 이상	0	0.0%	0	0.0%	0	-
합계	373	100.0%	4	100.0%	0	-

05.유실 · 유기동물 처리 현황

구분	2021년		2022년		증감	
	발생건	비율	발생건	비율	발생건	비율
자연사	118	19.5%	47	12.5%	-71	-60.2%
입양	256	42.3%	173	45.9%	-83	-32.4%
안락사	20	3.3%	43	11.4%	23	115.0%
반환	29	4.8%	12	3.2%	-17	-58.6%
기증	1	0.2%	0	0.0%	-1	-100.0%
방사	3	0.5%	1	0.3%	-2	-66.7%
보호중	178	29.4%	101	26.8%	-77	-43.3%
기타	0	0.0%	0	0.0%	0	-
합계	605	100.0%	377	100.0%	-228	-37.7%

06.축종별 유실 · 유기동물 처리 현황

구분	개		고양이		기타	
	발생건	비율	발생건	비율	발생건	비율
자연사	47	12.6%	0	0.0%	0	-
입양	173	46.4%	0	0.0%	0	-
안락사	40	10.7%	3	75.0%	0	-
반환	12	3.2%	0	0.0%	0	-
기증	0	0.0%	0	0.0%	0	-
방사	0	0.0%	1	25.0%	0	-
보호중	101	27.1%	0	0.0%	0	-
기타	0	0.0%	0	0.0%	0	-
합계	373	100.0%	4	100.0%	0	-

구분	2021년		2022년		증감	
	품종건	비품종건	품종건	비품종건	품종건	비품종건
자연사	1	116	2	45	1	-71
입양	14	234	8	165	-6	-69
안락사	0	14	0	40	0	26

반환	6	23	5	7	-1	-16
기증	0	1	0	0	0	-1
방사	0	0	0	0	0	0
보호중	1	177	4	97	3	-80
기타	0	0	0	0	0	0
합계	22	565	19	354	-3	-211

08.연령별 처리현황

구분	0세		1세		2세	
	발생건	비율	발생건	비율	발생건	비율
자연사	16	10.5%	19	19.8%	7	13.5%
입양	101	66.4%	35	36.5%	16	30.8%
안락사	5	3.3%	8	8.3%	12	23.1%
반환	2	1.3%	2	2.1%	0	0.0%
기증	0	0.0%	0	0.0%	0	0.0%
방사	0	0.0%	0	0.0%	0	0.0%
보호중	28	18.4%	32	33.3%	17	32.7%
기타	0	0.0%	0	0.0%	0	0.0%
합계	152	100.0%	96	100.0%	52	100.0%

구분	3세		4세		5세	
	발생건	비율	발생건	비율	발생건	비율
자연사	1	2.7%	0	0.0%	1	9.1%
입양	12	32.4%	6	31.6%	3	27.3%
안락사	9	24.3%	6	31.6%	1	9.1%
반환	5	13.5%	0	0.0%	2	18.2%
기증	0	0.0%	0	0.0%	0	0.0%
방사	1	2.7%	0	0.0%	0	0.0%
보호중	9	24.3%	7	36.8%	4	36.4%
기타	0	0.0%	0	0.0%	0	0.0%
합계	37	100.0%	19	100.0%	11	100.0%

구분	06-10세		11-15세		16세 이상	
	발생건	비율	발생건	비율	발생건	비율
자연사	3	33.3%	0	0.0%	0	-
입양	0	0.0%	0	0.0%	0	-
안락사	1	11.1%	1	100.0%	0	-
반환	1	11.1%	0	0.0%	0	-
기증	0	0.0%	0	0.0%	0	-
방사	0	0.0%	0	0.0%	0	-
보호중	4	44.4%	0	0.0%	0	-
기타	0	0.0%	0	0.0%	0	-
합계	9	100.0%	1	100.0%	0	-

김해시

01.축종별 발생 현황

구분	2021년		2022년		증감	증감율
	발생건	비율	발생건	비율		
개	1258	81.0%	1249	70.8%	-9	-0.7%
고양이	289	18.6%	508	28.8%	219	75.8%
기타	7	0.5%	8	0.5%	1	14.3%
합계	1554	100.0%	1765	100.0%	211	13.6%

구분	2021년		2022년		증감	증감율
	발생건	비율	발생건	비율		
비품종견	1124	89.3%	1142	91.4%	18	1.6%
품종견	134	10.7%	107	8.6%	-27	-20.1%
합계	1258	100.0%	1249	100.0%	-9	-0.7%

03.월별 발생 현황

구분	개		고양이		기타	
	발생건	비율	발생건	비율	발생건	비율
1월	94	7.5%	4	0.8%	1	12.5%
2월	36	2.9%	5	1.0%	0	0.0%
3월	111	8.9%	9	1.8%	0	0.0%
4월	95	7.6%	55	10.8%	0	0.0%
5월	97	7.8%	107	21.1%	1	12.5%
6월	130	10.4%	63	12.4%	0	0.0%
7월	53	4.2%	59	11.6%	1	12.5%
8월	90	7.2%	46	9.1%	0	0.0%
9월	109	8.7%	70	13.8%	1	12.5%
10월	83	6.6%	50	9.8%	2	25.0%
11월	207	16.6%	20	3.9%	1	12.5%
12월	144	11.5%	20	3.9%	1	12.5%
합계	1249	100.0%	508	100.0%	8	100.0%

04.연령별 발생 현황

구분	개		고양이		기타	
	발생건	비율	발생건	비율	발생건	비율
0세	551	44.1%	443	87.2%	8	100.0%
1세	88	7.0%	11	2.2%	0	0.0%
2세	164	13.1%	12	2.4%	0	0.0%
3세	131	10.5%	20	3.9%	0	0.0%

4세	82	6.6%	13	2.6%	0	0.0%
5세	65	5.2%	7	1.4%	0	0.0%
06-10세	161	12.9%	2	0.4%	0	0.0%
11-15세	7	0.6%	0	0.0%	0	0.0%
16세 이상	0	0.0%	0	0.0%	0	0.0%
합계	1249	100.0%	508	100.0%	8	100.0%

05.유실·유기동물 처리 현황

구분	2021년		2022년		증감	
	발생건	비율	발생건	비율	발생건	비율
자연사	1041	67.0%	992	56.2%	-49	-4.7%
입양	235	15.1%	239	13.5%	4	1.7%
안락사	63	4.1%	189	10.7%	126	200.0%
반환	103	6.6%	83	4.7%	-20	-19.4%
기증	0	0.0%	1	0.1%	1	-
방사	3	0.2%	0	0.0%	-3	-100.0%
보호중	109	7.0%	261	14.8%	152	139.4%
기타	0	0.0%	0	0.0%	0	-
합계	1554	100.0%	1765	100.0%	211	13.6%

06.축종별 유실·유기동물 처리 현황

구분	개		고양이		기타	
	발생건	비율	발생건	비율	발생건	비율
자연사	565	45.2%	424	83.5%	3	37.5%
입양	171	13.7%	65	12.8%	3	37.5%
안락사	189	15.1%	0	0.0%	0	0.0%
반환	82	6.6%	1	0.2%	0	0.0%
기증	0	0.0%	0	0.0%	1	12.5%
방사	0	0.0%	0	0.0%	0	0.0%
보호중	242	19.4%	18	3.5%	1	12.5%
기타	0	0.0%	0	0.0%	0	0.0%
합계	1249	100.0%	508	100.0%	8	100.0%

구분	2021년		2022년		증감	
	품종건	비품종건	품종건	비품종건	품종건	비품종건
자연사	18	779	19	546	1	-233
입양	50	156	54	117	4	-39
안락사	0	63	0	189	0	126
반환	56	46	26	56	-30	10

기증	0	0	0	0	0	0
방사	0	0	0	0	0	0
보호중	10	80	8	234	-2	154
기타	0	0	0	0	0	0
합계	134	1124	107	1142	-27	18

08.연령별 처리현황

구분	0세		1세		2세	
	발생건	비율	발생건	비율	발생건	비율
자연사	756	75.4%	39	39.4%	48	27.3%
입양	124	12.4%	8	8.1%	23	13.1%
안락사	17	1.7%	15	15.2%	58	33.0%
반환	9	0.9%	6	6.1%	6	3.4%
기증	1	0.1%	0	0.0%	0	0.0%
방사	0	0.0%	0	0.0%	0	0.0%
보호중	95	9.5%	31	31.3%	41	23.3%
기타	0	0.0%	0	0.0%	0	0.0%
합계	1002	100.0%	99	100.0%	176	100.0%

구분	3세		4세		5세	
	발생건	비율	발생건	비율	발생건	비율
자연사	49	32.5%	26	27.4%	15	20.8%
입양	19	12.6%	21	22.1%	8	11.1%
안락사	36	23.8%	21	22.1%	18	25.0%
반환	11	7.3%	12	12.6%	10	13.9%
기증	0	0.0%	0	0.0%	0	0.0%
방사	0	0.0%	0	0.0%	0	0.0%
보호중	36	23.8%	15	15.8%	21	29.2%
기타	0	0.0%	0	0.0%	0	0.0%
합계	151	100.0%	95	100.0%	72	100.0%

구분	06-10세		11-15세		16세 이상	
	발생건	비율	발생건	비율	발생건	비율
자연사	56	34.4%	3	42.9%	0	-
입양	34	20.9%	2	28.6%	0	-
안락사	24	14.7%	0	0.0%	0	-
반환	27	16.6%	2	28.6%	0	-
기증	0	0.0%	0	0.0%	0	-
방사	0	0.0%	0	0.0%	0	-
보호중	22	13.5%	0	0.0%	0	-
기타	0	0.0%	0	0.0%	0	-
합계	163	100.0%	7	100.0%	0	-

남해군

01.축종별 발생 현황

구분	2021년		2022년		증감	증감율
	발생건	비율	발생건	비율		
개	345	98.9%	225	96.2%	-120	-34.8%
고양이	2	0.6%	8	3.4%	6	300.0%
기타	2	0.6%	1	0.4%	-1	-50.0%
합계	349	100.0%	234	100.0%	-115	-33.0%

구분	2021년		2022년		증감	증감율
	발생건	비율	발생건	비율		
비품종견	322	93.3%	212	94.2%	-110	-34.2%
품종견	23	6.7%	13	5.8%	-10	-43.5%
합계	345	100.0%	225	100.0%	-120	-34.8%

03.월별 발생 현황

구분	개		고양이		기타	
	발생건	비율	발생건	비율	발생건	비율
1월	27	12.0%	0	0.0%	0	0.0%
2월	23	10.2%	0	0.0%	0	0.0%
3월	31	13.8%	0	0.0%	1	100.0%
4월	22	9.8%	0	0.0%	0	0.0%
5월	18	8.0%	0	0.0%	0	0.0%
6월	13	5.8%	0	0.0%	0	0.0%
7월	12	5.3%	0	0.0%	0	0.0%
8월	16	7.1%	0	0.0%	0	0.0%
9월	12	5.3%	5	62.5%	0	0.0%
10월	21	9.3%	3	37.5%	0	0.0%
11월	15	6.7%	0	0.0%	0	0.0%
12월	15	6.7%	0	0.0%	0	0.0%
합계	225	100.0%	8	100.0%	1	100.0%

04.연령별 발생 현황

구분	개		고양이		기타	
	발생건	비율	발생건	비율	발생건	비율
0세	58	25.8%	8	100.0%	0	0.0%
1세	45	20.0%	0	0.0%	1	100.0%
2세	35	15.6%	0	0.0%	0	0.0%
3세	41	18.2%	0	0.0%	0	0.0%

4세	22	9.8%	0	0.0%	0	0.0%
5세	15	6.7%	0	0.0%	0	0.0%
06-10세	9	4.0%	0	0.0%	0	0.0%
11-15세	0	0.0%	0	0.0%	0	0.0%
16세 이상	0	0.0%	0	0.0%	0	0.0%
합계	225	100.0%	8	100.0%	1	100.0%

05.유실 · 유기동물 처리 현황

구분	2021년		2022년		증감	
	발생건	비율	발생건	비율	발생건	비율
자연사	138	39.5%	79	33.8%	-59	-42.8%
입양	130	37.2%	97	41.5%	-33	-25.4%
안락사	33	9.5%	6	2.6%	-27	-81.8%
반환	29	8.3%	15	6.4%	-14	-48.3%
기증	0	0.0%	13	5.6%	13	-
방사	0	0.0%	0	0.0%	0	-
보호종	19	5.4%	24	10.3%	5	26.3%
기타	0	0.0%	0	0.0%	0	-
합계	349	100.0%	234	100.0%	-115	-33.0%

06.축종별 유실 · 유기동물 처리 현황

구분	개		고양이		기타	
	발생건	비율	발생건	비율	발생건	비율
자연사	74	32.9%	5	62.5%	0	0.0%
입양	94	41.8%	2	25.0%	1	100.0%
안락사	6	2.7%	0	0.0%	0	0.0%
반환	15	6.7%	0	0.0%	0	0.0%
기증	13	5.8%	0	0.0%	0	0.0%
방사	0	0.0%	0	0.0%	0	0.0%
보호종	23	10.2%	1	12.5%	0	0.0%
기타	0	0.0%	0	0.0%	0	0.0%
합계	225	100.0%	8	100.0%	1	100.0%

구분	2021년		2022년		증감	
	품종건	비품종건	품종건	비품종건	품종건	비품종건
자연사	1	137	1	73	0	-64
입양	10	116	7	87	-3	-29
안락사	1	32	0	6	-1	-26
반환	11	18	5	10	-6	-8
기증	0	0	0	13	0	13

방사	0	0	0	0	0	0
보호중	0	19	0	23	0	4
기타	0	0	0	0	0	0
합계	23	322	13	212	-10	-110

08.연령별 처리현황

구분	0세		1세		2세	
	발생건	비율	발생건	비율	발생건	비율
자연사	33	50.0%	17	37.0%	6	17.1%
입양	25	37.9%	24	52.2%	23	65.7%
안락사	0	0.0%	0	0.0%	1	2.9%
반환	0	0.0%	1	2.2%	3	8.6%
기증	4	6.1%	4	8.7%	0	0.0%
방사	0	0.0%	0	0.0%	0	0.0%
보호중	4	6.1%	0	0.0%	2	5.7%
기타	0	0.0%	0	0.0%	0	0.0%
합계	66	100.0%	46	100.0%	35	100.0%

구분	3세		4세		5세	
	발생건	비율	발생건	비율	발생건	비율
자연사	10	24.4%	4	18.2%	6	40.0%
입양	14	34.1%	6	27.3%	2	13.3%
안락사	1	2.4%	3	13.6%	1	6.7%
반환	3	7.3%	3	13.6%	2	13.3%
기증	3	7.3%	1	4.5%	1	6.7%
방사	0	0.0%	0	0.0%	0	0.0%
보호중	10	24.4%	5	22.7%	3	20.0%
기타	0	0.0%	0	0.0%	0	0.0%
합계	41	100.0%	22	100.0%	15	100.0%

구분	06-10세		11-15세		16세 이상	
	발생건	비율	발생건	비율	발생건	비율
자연사	3	33.3%	0	-	0	-
입양	3	33.3%	0	-	0	-
안락사	0	0.0%	0	-	0	-
반환	3	33.3%	0	-	0	-
기증	0	0.0%	0	-	0	-
방사	0	0.0%	0	-	0	-
보호중	0	0.0%	0	-	0	-
기타	0	0.0%	0	-	0	-
합계	9	100.0%	0	-	0	-

밀양시

01.축종별 발생 현황

구분	2021년		2022년		증감	증감율
	발생건	비율	발생건	비율		
개	1734	86.4%	1604	80.3%	-130	-7.5%
고양이	274	13.6%	393	19.7%	119	43.4%
기타	0	0.0%	0	0.0%	0	-
합계	2008	100.0%	1997	100.0%	-11	-0.5%

구분	2021년		2022년		증감	증감율
	발생건	비율	발생건	비율		
비품종견	1529	88.2%	1452	90.5%	-77	-5.0%
품종견	205	11.8%	152	9.5%	-53	-25.9%
합계	1734	100.0%	1604	100.0%	-130	-7.5%

03.월별 발생 현황

구분	개		고양이		기타	
	발생건	비율	발생건	비율	발생건	비율
1월	136	8.5%	5	1.3%	0	-
2월	99	6.2%	9	2.3%	0	-
3월	140	8.7%	7	1.8%	0	-
4월	166	10.3%	50	12.7%	0	-
5월	124	7.7%	73	18.6%	0	-
6월	103	6.4%	82	20.9%	0	-
7월	160	10.0%	32	8.1%	0	-
8월	137	8.5%	34	8.7%	0	-
9월	136	8.5%	26	6.6%	0	-
10월	119	7.4%	45	11.5%	0	-
11월	163	10.2%	16	4.1%	0	-
12월	121	7.5%	14	3.6%	0	-
합계	1604	100.0%	393	100.0%	0	-

04.연령별 발생 현황

구분	개		고양이		기타	
	발생건	비율	발생건	비율	발생건	비율
0세	720	44.9%	333	84.7%	0	-
1세	338	21.1%	23	5.9%	0	-
2세	352	21.9%	28	7.1%	0	-
3세	135	8.4%	8	2.0%	0	-

4세	20	1.2%	1	0.3%	0	-
5세	31	1.9%	0	0.0%	0	-
06-10세	8	0.5%	0	0.0%	0	-
11-15세	0	0.0%	0	0.0%	0	-
16세 이상	0	0.0%	0	0.0%	0	-
합계	1604	100.0%	393	100.0%	0	-

05.유실·유기동물 처리 현황

구분	2021년		2022년		증감	
	발생건	비율	발생건	비율	발생건	비율
자연사	691	34.4%	635	31.8%	-56	-8.1%
입양	752	37.5%	515	25.8%	-237	-31.5%
안락사	447	22.3%	524	26.2%	77	17.2%
반환	53	2.6%	204	10.2%	151	284.9%
기증	0	0.0%	0	0.0%	0	-
방사	11	0.5%	48	2.4%	37	336.4%
보호종	54	2.7%	71	3.6%	17	31.5%
기타	0	0.0%	0	0.0%	0	-
합계	2008	100.0%	1997	100.0%	-11	-0.5%

06.축종별 유실·유기동물 처리 현황

구분	개		고양이		기타	
	발생건	비율	발생건	비율	발생건	비율
자연사	445	27.7%	190	48.3%	0	-
입양	405	25.2%	110	28.0%	0	-
안락사	523	32.6%	1	0.3%	0	-
반환	164	10.2%	40	10.2%	0	-
기증	0	0.0%	0	0.0%	0	-
방사	0	0.0%	48	12.2%	0	-
보호종	67	4.2%	4	1.0%	0	-
기타	0	0.0%	0	0.0%	0	-
합계	1604	100.0%	393	100.0%	0	-

구분	2021년		2022년		증감	
	품종건	비품종건	품종건	비품종건	품종건	비품종건
자연사	23	534	8	437	-15	-97
입양	151	477	77	328	-74	-149
안락사	4	443	23	500	19	57
반환	24	28	40	124	16	96
기증	0	0	0	0	0	0

방사	0	0	0	0	0	0
보호중	3	47	4	63	1	16
기타	0	0	0	0	0	0
합계	205	1529	152	1452	-53	-77

08.연령별 처리현황

구분	0세		1세		2세	
	발생건	비율	발생건	비율	발생건	비율
자연사	419	39.8%	140	38.8%	55	14.5%
입양	286	27.2%	103	28.5%	69	18.2%
안락사	154	14.6%	98	27.1%	193	50.8%
반환	99	9.4%	16	4.4%	52	13.7%
기증	0	0.0%	0	0.0%	0	0.0%
방사	44	4.2%	0	0.0%	0	0.0%
보호중	51	4.8%	4	1.1%	11	2.9%
기타	0	0.0%	0	0.0%	0	0.0%
합계	1053	100.0%	361	100.0%	380	100.0%

구분	3세		4세		5세	
	발생건	비율	발생건	비율	발생건	비율
자연사	17	11.9%	0	0.0%	4	12.9%
입양	33	23.1%	12	57.1%	10	32.3%
안락사	55	38.5%	5	23.8%	14	45.2%
반환	29	20.3%	4	19.0%	3	9.7%
기증	0	0.0%	0	0.0%	0	0.0%
방사	4	2.8%	0	0.0%	0	0.0%
보호중	5	3.5%	0	0.0%	0	0.0%
기타	0	0.0%	0	0.0%	0	0.0%
합계	143	100.0%	21	100.0%	31	100.0%

구분	06-10세		11-15세		16세 이상	
	발생건	비율	발생건	비율	발생건	비율
자연사	0	0.0%	0	-	0	-
입양	2	25.0%	0	-	0	-
안락사	5	62.5%	0	-	0	-
반환	1	12.5%	0	-	0	-
기증	0	0.0%	0	-	0	-
방사	0	0.0%	0	-	0	-
보호중	0	0.0%	0	-	0	-
기타	0	0.0%	0	-	0	-
합계	8	100.0%	0	-	0	-

사천시

01.축종별 발생 현황

구분	2021년		2022년		증감	증감율
	발생건	비율	발생건	비율		
개	355	100.0%	444	84.9%	89	25.1%
고양이	0	0.0%	75	14.3%	75	-
기타	0	0.0%	4	0.8%	4	-
합계	355	100.0%	523	100.0%	168	47.3%

구분	2021년		2022년		증감	증감율
	발생건	비율	발생건	비율		
비품종견	337	94.9%	399	89.9%	62	18.4%
품종견	18	5.1%	45	10.1%	27	150.0%
합계	355	100.0%	444	100.0%	89	25.1%

03.월별 발생 현황

구분	개		고양이		기타	
	발생건	비율	발생건	비율	발생건	비율
1월	21	4.7%	0	0.0%	0	0.0%
2월	36	8.1%	0	0.0%	0	0.0%
3월	45	10.1%	0	0.0%	0	0.0%
4월	26	5.9%	0	0.0%	0	0.0%
5월	50	11.3%	11	14.7%	0	0.0%
6월	63	14.2%	13	17.3%	0	0.0%
7월	30	6.8%	7	9.3%	1	25.0%
8월	27	6.1%	4	5.3%	0	0.0%
9월	34	7.7%	7	9.3%	1	25.0%
10월	24	5.4%	20	26.7%	1	25.0%
11월	49	11.0%	12	16.0%	1	25.0%
12월	39	8.8%	1	1.3%	0	0.0%
합계	444	100.0%	75	100.0%	4	100.0%

04.연령별 발생 현황

구분	개		고양이		기타	
	발생건	비율	발생건	비율	발생건	비율
0세	248	55.9%	74	98.7%	0	0.0%
1세	57	12.8%	0	0.0%	4	100.0%
2세	63	14.2%	1	1.3%	0	0.0%
3세	43	9.7%	0	0.0%	0	0.0%

4세	20	4.5%	0	0.0%	0	0.0%
5세	3	0.7%	0	0.0%	0	0.0%
06-10세	9	2.0%	0	0.0%	0	0.0%
11-15세	1	0.2%	0	0.0%	0	0.0%
16세 이상	0	0.0%	0	0.0%	0	0.0%
합계	444	100.0%	75	100.0%	4	100.0%

05.유실 · 유기동물 처리 현황

구분	2021년		2022년		증감	
	발생건	비율	발생건	비율	발생건	비율
자연사	43	12.1%	102	19.5%	59	137.2%
입양	156	43.9%	225	43.0%	69	44.2%
안락사	92	25.9%	84	16.1%	-8	-8.7%
반환	8	2.3%	21	4.0%	13	162.5%
기증	0	0.0%	13	2.5%	13	-
방사	0	0.0%	3	0.6%	3	-
보호종	56	15.8%	75	14.3%	19	33.9%
기타	0	0.0%	0	0.0%	0	-
합계	355	100.0%	523	100.0%	168	47.3%

06.축종별 유실 · 유기동물 처리 현황

구분	개		고양이		기타	
	발생건	비율	발생건	비율	발생건	비율
자연사	82	18.5%	20	26.7%	0	0.0%
입양	176	39.6%	46	61.3%	3	75.0%
안락사	82	18.5%	2	2.7%	0	0.0%
반환	21	4.7%	0	0.0%	0	0.0%
기증	12	2.7%	0	0.0%	1	25.0%
방사	0	0.0%	3	4.0%	0	0.0%
보호종	71	16.0%	4	5.3%	0	0.0%
기타	0	0.0%	0	0.0%	0	0.0%
합계	444	100.0%	75	100.0%	4	100.0%

구분	2021년		2022년		증감	
	품종건	비품종건	품종건	비품종건	품종건	비품종건
자연사	0	43	2	80	2	37
입양	12	144	21	155	9	11
안락사	1	91	2	80	1	-11
반환	2	6	11	10	9	4
기증	0	0	4	8	4	8

방사	0	0	0	0	0	0
보호중	3	53	5	66	2	13
기타	0	0	0	0	0	0
합계	18	337	45	399	27	62

08.연령별 처리현황

구분	0세		1세		2세	
	발생건	비율	발생건	비율	발생건	비율
자연사	89	27.6%	8	13.1%	3	4.7%
입양	163	50.6%	18	29.5%	21	32.8%
안락사	32	9.9%	25	41.0%	14	21.9%
반환	0	0.0%	3	4.9%	6	9.4%
기증	1	0.3%	4	6.6%	5	7.8%
방사	3	0.9%	0	0.0%	0	0.0%
보호중	34	10.6%	3	4.9%	15	23.4%
기타	0	0.0%	0	0.0%	0	0.0%
합계	322	100.0%	61	100.0%	64	100.0%
구분	3세		4세		5세	
	발생건	비율	발생건	비율	발생건	비율
자연사	1	2.3%	0	0.0%	0	0.0%
입양	12	27.9%	8	40.0%	2	66.7%
안락사	7	16.3%	4	20.0%	0	0.0%
반환	7	16.3%	2	10.0%	1	33.3%
기증	1	2.3%	1	5.0%	0	0.0%
방사	0	0.0%	0	0.0%	0	0.0%
보호중	15	34.9%	5	25.0%	0	0.0%
기타	0	0.0%	0	0.0%	0	0.0%
합계	43	100.0%	20	100.0%	3	100.0%
구분	06-10세		11-15세		16세 이상	
	발생건	비율	발생건	비율	발생건	비율
자연사	1	11.1%	0	0.0%	0	-
입양	1	11.1%	0	0.0%	0	-
안락사	1	11.1%	1	100.0%	0	-
반환	2	22.2%	0	0.0%	0	-
기증	1	11.1%	0	0.0%	0	-
방사	0	0.0%	0	0.0%	0	-
보호중	3	33.3%	0	0.0%	0	-
기타	0	0.0%	0	0.0%	0	-
합계	9	100.0%	1	100.0%	0	-

산청군

01.축종별 발생 현황

구분	2021년		2022년		증감	증감율
	발생건	비율	발생건	비율		
개	224	100.0%	137	100.0%	-87	-38.8%
고양이	0	0.0%	0	0.0%	0	-
기타	0	0.0%	0	0.0%	0	-
합계	224	100.0%	137	100.0%	-87	-38.8%

구분	2021년		2022년		증감	증감율
	발생건	비율	발생건	비율		
비품종견	210	93.8%	133	97.1%	-77	-36.7%
품종견	14	6.3%	4	2.9%	-10	-71.4%
합계	224	100.0%	137	100.0%	-87	-38.8%

03.월별 발생 현황

구분	개		고양이		기타	
	발생건	비율	발생건	비율	발생건	비율
1월	15	10.9%	0	-	0	-
2월	14	10.2%	0	-	0	-
3월	8	5.8%	0	-	0	-
4월	9	6.6%	0	-	0	-
5월	7	5.1%	0	-	0	-
6월	5	3.6%	0	-	0	-
7월	22	16.1%	0	-	0	-
8월	16	11.7%	0	-	0	-
9월	18	13.1%	0	-	0	-
10월	7	5.1%	0	-	0	-
11월	11	8.0%	0	-	0	-
12월	5	3.6%	0	-	0	-
합계	137	100.0%	0	-	0	-

04.연령별 발생 현황

구분	개		고양이		기타	
	발생건	비율	발생건	비율	발생건	비율
0세	38	27.7%	0	-	0	-
1세	9	6.6%	0	-	0	-
2세	8	5.8%	0	-	0	-
3세	18	13.1%	0	-	0	-

4세	7	5.1%	0	-	0	-
5세	11	8.0%	0	-	0	-
06-10세	36	26.3%	0	-	0	-
11-15세	8	5.8%	0	-	0	-
16세 이상	2	1.5%	0	-	0	-
합계	137	100.0%	0	-	0	-

05.유실 · 유기동물 처리 현황

구분	2021년		2022년		증감	
	발생건	비율	발생건	비율	발생건	비율
자연사	25	11.2%	12	8.8%	-13	-52.0%
입양	29	12.9%	6	4.4%	-23	-79.3%
안락사	45	20.1%	31	22.6%	-14	-31.1%
반환	6	2.7%	2	1.5%	-4	-66.7%
기증	0	0.0%	0	0.0%	0	-
방사	0	0.0%	0	0.0%	0	-
보호종	119	53.1%	86	62.8%	-33	-27.7%
기타	0	0.0%	0	0.0%	0	-
합계	224	100.0%	137	100.0%	-87	-38.8%

06.축종별 유실 · 유기동물 처리 현황

구분	개		고양이		기타	
	발생건	비율	발생건	비율	발생건	비율
자연사	12	8.8%	0	-	0	-
입양	6	4.4%	0	-	0	-
안락사	31	22.6%	0	-	0	-
반환	2	1.5%	0	-	0	-
기증	0	0.0%	0	-	0	-
방사	0	0.0%	0	-	0	-
보호종	86	62.8%	0	-	0	-
기타	0	0.0%	0	-	0	-
합계	137	100.0%	0	-	0	-

구분	2021년		2022년		증감	
	품종건	비품종건	품종건	비품종건	품종건	비품종건
자연사	0	25	0	12	0	-13
입양	5	24	1	5	-4	-19
안락사	1	44	1	30	0	-14
반환	1	5	0	2	-1	-3
기증	0	0	0	0	0	0

방사	0	0	0	0	0	0
보호중	7	112	2	84	-5	-28
기타	0	0	0	0	0	0
합계	14	210	4	133	-10	-77

08.연령별 처리현황

구분	0세		1세		2세	
	발생건	비율	발생건	비율	발생건	비율
자연사	8	21.1%	0	0.0%	1	12.5%
입양	3	7.9%	1	11.1%	0	0.0%
안락사	9	23.7%	3	33.3%	2	25.0%
반환	1	2.6%	1	11.1%	0	0.0%
기증	0	0.0%	0	0.0%	0	0.0%
방사	0	0.0%	0	0.0%	0	0.0%
보호중	17	44.7%	4	44.4%	5	62.5%
기타	0	0.0%	0	0.0%	0	0.0%
합계	38	100.0%	9	100.0%	8	100.0%

구분	3세		4세		5세	
	발생건	비율	발생건	비율	발생건	비율
자연사	0	0.0%	0	0.0%	0	0.0%
입양	0	0.0%	0	0.0%	1	9.1%
안락사	4	22.2%	1	14.3%	3	27.3%
반환	0	0.0%	0	0.0%	0	0.0%
기증	0	0.0%	0	0.0%	0	0.0%
방사	0	0.0%	0	0.0%	0	0.0%
보호중	14	77.8%	6	85.7%	7	63.6%
기타	0	0.0%	0	0.0%	0	0.0%
합계	18	100.0%	7	100.0%	11	100.0%

구분	06-10세		11-15세		16세 이상	
	발생건	비율	발생건	비율	발생건	비율
자연사	3	8.3%	0	0.0%	0	0.0%
입양	0	0.0%	1	12.5%	0	0.0%
안락사	5	13.9%	2	25.0%	2	100.0%
반환	0	0.0%	0	0.0%	0	0.0%
기증	0	0.0%	0	0.0%	0	0.0%
방사	0	0.0%	0	0.0%	0	0.0%
보호중	28	77.8%	5	62.5%	0	0.0%
기타	0	0.0%	0	0.0%	0	0.0%
합계	36	100.0%	8	100.0%	2	100.0%

양산시

01.축종별 발생 현황

구분	2021년		2022년		증감	증감율
	발생건	비율	발생건	비율		
개	208	95.4%	297	88.1%	89	42.8%
고양이	9	4.1%	35	10.4%	26	288.9%
기타	1	0.5%	5	1.5%	4	400.0%
합계	218	100.0%	337	100.0%	119	54.6%

구분	2021년		2022년		증감	증감율
	발생건	비율	발생건	비율		
비품종견	136	65.4%	223	75.1%	87	64.0%
품종견	72	34.6%	74	24.9%	2	2.8%
합계	208	100.0%	297	100.0%	89	42.8%

03.월별 발생 현황

구분	개		고양이		기타	
	발생건	비율	발생건	비율	발생건	비율
1월	21	7.1%	2	5.7%	0	0.0%
2월	27	9.1%	0	0.0%	0	0.0%
3월	21	7.1%	0	0.0%	0	0.0%
4월	13	4.4%	2	5.7%	1	20.0%
5월	18	6.1%	5	14.3%	0	0.0%
6월	27	9.1%	4	11.4%	1	20.0%
7월	28	9.4%	1	2.9%	2	40.0%
8월	32	10.8%	3	8.6%	1	20.0%
9월	38	12.8%	2	5.7%	0	0.0%
10월	31	10.4%	7	20.0%	0	0.0%
11월	15	5.1%	9	25.7%	0	0.0%
12월	26	8.8%	0	0.0%	0	0.0%
합계	297	100.0%	35	100.0%	5	100.0%

04.연령별 발생 현황

구분	개		고양이		기타	
	발생건	비율	발생건	비율	발생건	비율
0세	94	31.6%	31	88.6%	0	0.0%
1세	61	20.5%	1	2.9%	4	80.0%
2세	38	12.8%	1	2.9%	1	20.0%
3세	38	12.8%	0	0.0%	0	0.0%

4세	12	4.0%	1	2.9%	0	0.0%
5세	20	6.7%	0	0.0%	0	0.0%
06-10세	34	11.4%	1	2.9%	0	0.0%
11-15세	0	0.0%	0	0.0%	0	0.0%
16세 이상	0	0.0%	0	0.0%	0	0.0%
합계	297	100.0%	35	100.0%	5	100.0%

05.유실 · 유기동물 처리 현황

구분	2021년		2022년		증감	
	발생건	비율	발생건	비율	발생건	비율
자연사	19	8.7%	52	15.4%	33	173.7%
입양	68	31.2%	107	31.8%	39	57.4%
안락사	9	4.1%	32	9.5%	23	255.6%
반환	23	10.6%	40	11.9%	17	73.9%
기증	14	6.4%	1	0.3%	-13	-92.9%
방사	0	0.0%	0	0.0%	0	-
보호종	85	39.0%	105	31.2%	20	23.5%
기타	0	0.0%	0	0.0%	0	-
합계	218	100.0%	337	100.0%	119	54.6%

06.축종별 유실 · 유기동물 처리 현황

구분	개		고양이		기타	
	발생건	비율	발생건	비율	발생건	비율
자연사	31	10.4%	19	54.3%	2	40.0%
입양	89	30.0%	15	42.9%	3	60.0%
안락사	32	10.8%	0	0.0%	0	0.0%
반환	39	13.1%	1	2.9%	0	0.0%
기증	1	0.3%	0	0.0%	0	0.0%
방사	0	0.0%	0	0.0%	0	0.0%
보호종	105	35.4%	0	0.0%	0	0.0%
기타	0	0.0%	0	0.0%	0	0.0%
합계	297	100.0%	35	100.0%	5	100.0%

구분	2021년		2022년		증감	
	품종건	비품종건	품종건	비품종건	품종건	비품종건
자연사	4	13	11	20	7	7
입양	29	32	31	58	2	26
안락사	1	8	5	27	4	19
반환	14	8	22	17	8	9
기증	6	8	0	1	-6	-7

방사	0	0	0	0	0	0
보호중	18	67	5	100	-13	33
기타	0	0	0	0	0	0
합계	72	136	74	223	2	87

08.연령별 처리현황

구분	0세		1세		2세	
	발생건	비율	발생건	비율	발생건	비율
자연사	32	25.6%	4	6.1%	2	5.0%
입양	54	43.2%	17	25.8%	7	17.5%
안락사	4	3.2%	6	9.1%	9	22.5%
반환	0	0.0%	5	7.6%	11	27.5%
기증	0	0.0%	1	1.5%	0	0.0%
방사	0	0.0%	0	0.0%	0	0.0%
보호중	35	28.0%	33	50.0%	11	27.5%
기타	0	0.0%	0	0.0%	0	0.0%
합계	125	100.0%	66	100.0%	40	100.0%

구분	3세		4세		5세	
	발생건	비율	발생건	비율	발생건	비율
자연사	3	7.9%	1	7.7%	2	10.0%
입양	10	26.3%	2	15.4%	2	10.0%
안락사	8	21.1%	0	0.0%	2	10.0%
반환	6	15.8%	4	30.8%	9	45.0%
기증	0	0.0%	0	0.0%	0	0.0%
방사	0	0.0%	0	0.0%	0	0.0%
보호중	11	28.9%	6	46.2%	5	25.0%
기타	0	0.0%	0	0.0%	0	0.0%
합계	38	100.0%	13	100.0%	20	100.0%

구분	06-10세		11-15세		16세 이상	
	발생건	비율	발생건	비율	발생건	비율
자연사	8	22.9%	0	-	0	-
입양	15	42.9%	0	-	0	-
안락사	3	8.6%	0	-	0	-
반환	5	14.3%	0	-	0	-
기증	0	0.0%	0	-	0	-
방사	0	0.0%	0	-	0	-
보호중	4	11.4%	0	-	0	-
기타	0	0.0%	0	-	0	-
합계	35	100.0%	0	-	0	-

의령군

01.축종별 발생 현황

구분	2021년		2022년		증감	증감율
	발생건	비율	발생건	비율		
개	187	100.0%	228	100.0%	41	21.9%
고양이	0	0.0%	0	0.0%	0	-
기타	0	0.0%	0	0.0%	0	-
합계	187	100.0%	228	100.0%	41	21.9%

구분	2021년		2022년		증감	증감율
	발생건	비율	발생건	비율		
비품종견	178	95.2%	221	96.9%	43	24.2%
품종견	9	4.8%	7	3.1%	-2	-22.2%
합계	187	100.0%	228	100.0%	41	21.9%

03.월별 발생 현황

구분	개		고양이		기타	
	발생건	비율	발생건	비율	발생건	비율
1월	16	7.0%	0	-	0	-
2월	16	7.0%	0	-	0	-
3월	40	17.5%	0	-	0	-
4월	19	8.3%	0	-	0	-
5월	12	5.3%	0	-	0	-
6월	9	3.9%	0	-	0	-
7월	24	10.5%	0	-	0	-
8월	18	7.9%	0	-	0	-
9월	33	14.5%	0	-	0	-
10월	8	3.5%	0	-	0	-
11월	13	5.7%	0	-	0	-
12월	20	8.8%	0	-	0	-
합계	228	100.0%	0	-	0	-

04.연령별 발생 현황

구분	개		고양이		기타	
	발생건	비율	발생건	비율	발생건	비율
0세	120	52.6%	0	-	0	-
1세	33	14.5%	0	-	0	-
2세	37	16.2%	0	-	0	-
3세	23	10.1%	0	-	0	-

4세	10	4.4%	0	-	0	-
5세	2	0.9%	0	-	0	-
06-10세	3	1.3%	0	-	0	-
11-15세	0	0.0%	0	-	0	-
16세 이상	0	0.0%	0	-	0	-
합계	228	100.0%	0	-	0	-

05.유실·유기동물 처리 현황

구분	2021년		2022년		증감	
	발생건	비율	발생건	비율	발생건	비율
자연사	57	30.5%	54	23.7%	-3	-5.3%
입양	30	16.0%	37	16.2%	7	23.3%
안락사	63	33.7%	77	33.8%	14	22.2%
반환	8	4.3%	17	7.5%	9	112.5%
기증	0	0.0%	0	0.0%	0	-
방사	0	0.0%	0	0.0%	0	-
보호종	29	15.5%	43	18.9%	14	48.3%
기타	0	0.0%	0	0.0%	0	-
합계	187	100.0%	228	100.0%	41	21.9%

06.축종별 유실·유기동물 처리 현황

구분	개		고양이		기타	
	발생건	비율	발생건	비율	발생건	비율
자연사	54	23.7%	0	-	0	-
입양	37	16.2%	0	-	0	-
안락사	77	33.8%	0	-	0	-
반환	17	7.5%	0	-	0	-
기증	0	0.0%	0	-	0	-
방사	0	0.0%	0	-	0	-
보호종	43	18.9%	0	-	0	-
기타	0	0.0%	0	-	0	-
합계	228	100.0%	0	-	0	-

구분	2021년		2022년		증감	
	품종건	비품종건	품종건	비품종건	품종건	비품종건
자연사	0	57	0	54	0	-3
입양	6	24	1	36	-5	12
안락사	0	63	2	75	2	12
반환	3	5	4	13	1	8
기증	0	0	0	0	0	0

방사	0	0	0	0	0	0
보호중	0	29	0	43	0	14
기타	0	0	0	0	0	0
합계	9	178	7	221	-2	43

08.연령별 처리현황

구분	0세		1세		2세	
	발생건	비율	발생건	비율	발생건	비율
자연사	46	38.3%	4	12.1%	1	2.7%
입양	27	22.5%	7	21.2%	1	2.7%
안락사	17	14.2%	20	60.6%	21	56.8%
반환	5	4.2%	2	6.1%	4	10.8%
기증	0	0.0%	0	0.0%	0	0.0%
방사	0	0.0%	0	0.0%	0	0.0%
보호중	25	20.8%	0	0.0%	10	27.0%
기타	0	0.0%	0	0.0%	0	0.0%
합계	120	100.0%	33	100.0%	37	100.0%

구분	3세		4세		5세	
	발생건	비율	발생건	비율	발생건	비율
자연사	2	8.7%	1	10.0%	0	0.0%
입양	0	0.0%	2	20.0%	0	0.0%
안락사	12	52.2%	4	40.0%	0	0.0%
반환	4	17.4%	2	20.0%	0	0.0%
기증	0	0.0%	0	0.0%	0	0.0%
방사	0	0.0%	0	0.0%	0	0.0%
보호중	5	21.7%	1	10.0%	2	100.0%
기타	0	0.0%	0	0.0%	0	0.0%
합계	23	100.0%	10	100.0%	2	100.0%

구분	06-10세		11-15세		16세 이상	
	발생건	비율	발생건	비율	발생건	비율
자연사	0	0.0%	0	-	0	-
입양	0	0.0%	0	-	0	-
안락사	3	100.0%	0	-	0	-
반환	0	0.0%	0	-	0	-
기증	0	0.0%	0	-	0	-
방사	0	0.0%	0	-	0	-
보호중	0	0.0%	0	-	0	-
기타	0	0.0%	0	-	0	-
합계	3	100.0%	0	-	0	-

진주시

01.축종별 발생 현황

구분	2021년		2022년		증감	증감율
	발생건	비율	발생건	비율		
개	655	98.9%	697	97.8%	42	6.4%
고양이	5	0.8%	13	1.8%	8	160.0%
기타	2	0.3%	3	0.4%	1	50.0%
합계	662	100.0%	713	100.0%	51	7.7%

구분	2021년		2022년		증감	증감율
	발생건	비율	발생건	비율		
비품종견	587	89.6%	634	91.0%	47	8.0%
품종견	68	10.4%	63	9.0%	-5	-7.4%
합계	655	100.0%	697	100.0%	42	6.4%

03.월별 발생 현황

구분	개		고양이		기타	
	발생건	비율	발생건	비율	발생건	비율
1월	47	6.7%	3	23.1%	0	0.0%
2월	52	7.5%	0	0.0%	1	33.3%
3월	63	9.0%	1	7.7%	0	0.0%
4월	65	9.3%	1	7.7%	0	0.0%
5월	77	11.0%	0	0.0%	0	0.0%
6월	84	12.1%	1	7.7%	1	33.3%
7월	42	6.0%	6	46.2%	0	0.0%
8월	53	7.6%	1	7.7%	0	0.0%
9월	48	6.9%	0	0.0%	0	0.0%
10월	33	4.7%	0	0.0%	0	0.0%
11월	81	11.6%	0	0.0%	1	33.3%
12월	52	7.5%	0	0.0%	0	0.0%
합계	697	100.0%	13	100.0%	3	100.0%

04.연령별 발생 현황

구분	개		고양이		기타	
	발생건	비율	발생건	비율	발생건	비율
0세	445	63.8%	11	84.6%	0	0.0%
1세	49	7.0%	1	7.7%	2	66.7%
2세	79	11.3%	1	7.7%	0	0.0%
3세	52	7.5%	0	0.0%	1	33.3%

4세	30	4.3%	0	0.0%	0	0.0%
5세	9	1.3%	0	0.0%	0	0.0%
06-10세	29	4.2%	0	0.0%	0	0.0%
11-15세	4	0.6%	0	0.0%	0	0.0%
16세 이상	0	0.0%	0	0.0%	0	0.0%
합계	697	100.0%	13	100.0%	3	100.0%

05.유실 · 유기동물 처리 현황

구분	2021년		2022년		증감	
	발생건	비율	발생건	비율	발생건	비율
자연사	40	6.0%	122	17.1%	82	205.0%
입양	279	42.1%	181	25.4%	-98	-35.1%
안락사	19	2.9%	48	6.7%	29	152.6%
반환	63	9.5%	64	9.0%	1	1.6%
기증	0	0.0%	33	4.6%	33	-
방사	0	0.0%	0	0.0%	0	-
보호종	261	39.4%	265	37.2%	4	1.5%
기타	0	0.0%	0	0.0%	0	-
합계	662	100.0%	713	100.0%	51	7.7%

06.축종별 유실 · 유기동물 처리 현황

구분	개		고양이		기타	
	발생건	비율	발생건	비율	발생건	비율
자연사	122	17.5%	0	0.0%	0	0.0%
입양	165	23.7%	13	100.0%	3	100.0%
안락사	48	6.9%	0	0.0%	0	0.0%
반환	64	9.2%	0	0.0%	0	0.0%
기증	33	4.7%	0	0.0%	0	0.0%
방사	0	0.0%	0	0.0%	0	0.0%
보호종	265	38.0%	0	0.0%	0	0.0%
기타	0	0.0%	0	0.0%	0	0.0%
합계	697	100.0%	13	100.0%	3	100.0%

구분	2021년		2022년		증감	
	품종건	비품종건	품종건	비품종건	품종건	비품종건
자연사	1	39	4	118	3	79
입양	31	242	26	139	-5	-103
안락사	0	19	0	48	0	29
반환	31	31	27	37	-4	6
기증	0	0	4	29	4	29

방사	0	0	0	0	0	0
보호중	5	256	2	263	-3	7
기타	0	0	0	0	0	0
합계	68	587	63	634	-5	47

08.연령별 처리현황

구분	0세		1세		2세	
	발생건	비율	발생건	비율	발생건	비율
자연사	104	22.8%	2	3.8%	3	3.8%
입양	124	27.2%	14	26.9%	13	16.3%
안락사	33	7.2%	0	0.0%	10	12.5%
반환	9	2.0%	8	15.4%	20	25.0%
기증	24	5.3%	1	1.9%	1	1.3%
방사	0	0.0%	0	0.0%	0	0.0%
보호중	162	35.5%	27	51.9%	33	41.3%
기타	0	0.0%	0	0.0%	0	0.0%
합계	456	100.0%	52	100.0%	80	100.0%
구분	3세		4세		5세	
	발생건	비율	발생건	비율	발생건	비율
자연사	5	9.4%	5	16.7%	0	0.0%
입양	10	18.9%	4	13.3%	4	44.4%
안락사	2	3.8%	2	6.7%	1	11.1%
반환	7	13.2%	7	23.3%	1	11.1%
기증	2	3.8%	1	3.3%	1	11.1%
방사	0	0.0%	0	0.0%	0	0.0%
보호중	27	50.9%	11	36.7%	2	22.2%
기타	0	0.0%	0	0.0%	0	0.0%
합계	53	100.0%	30	100.0%	9	100.0%
구분	06-10세		11-15세		16세 이상	
	발생건	비율	발생건	비율	발생건	비율
자연사	1	3.4%	2	50.0%	0	-
입양	12	41.4%	0	0.0%	0	-
안락사	0	0.0%	0	0.0%	0	-
반환	10	34.5%	2	50.0%	0	-
기증	3	10.3%	0	0.0%	0	-
방사	0	0.0%	0	0.0%	0	-
보호중	3	10.3%	0	0.0%	0	-
기타	0	0.0%	0	0.0%	0	-
합계	29	100.0%	4	100.0%	0	-

창녕군

01.축종별 발생 현황

구분	2021년		2022년		증감	증감율
	발생건	비율	발생건	비율		
개	796	85.7%	688	82.0%	-108	-13.6%
고양이	129	13.9%	151	18.0%	22	17.1%
기타	4	0.4%	0	0.0%	-4	-100.0%
합계	929	100.0%	839	100.0%	-90	-9.7%

구분	2021년		2022년		증감	증감율
	발생건	비율	발생건	비율		
비품종견	767	96.4%	648	94.2%	-119	-15.5%
품종견	29	3.6%	40	5.8%	11	37.9%
합계	796	100.0%	688	100.0%	-108	-13.6%

03.월별 발생 현황

구분	개		고양이		기타	
	발생건	비율	발생건	비율	발생건	비율
1월	70	10.2%	13	8.6%	0	-
2월	59	8.6%	6	4.0%	0	-
3월	58	8.4%	17	11.3%	0	-
4월	74	10.8%	9	6.0%	0	-
5월	83	12.1%	18	11.9%	0	-
6월	53	7.7%	27	17.9%	0	-
7월	49	7.1%	3	2.0%	0	-
8월	54	7.8%	8	5.3%	0	-
9월	41	6.0%	17	11.3%	0	-
10월	58	8.4%	17	11.3%	0	-
11월	62	9.0%	6	4.0%	0	-
12월	27	3.9%	10	6.6%	0	-
합계	688	100.0%	151	100.0%	0	-

04.연령별 발생 현황

구분	개		고양이		기타	
	발생건	비율	발생건	비율	발생건	비율
0세	313	45.5%	79	52.3%	0	-
1세	121	17.6%	38	25.2%	0	-
2세	62	9.0%	14	9.3%	0	-

3세	82	11.9%	9	6.0%	0	-
4세	10	1.5%	3	2.0%	0	-
5세	61	8.9%	6	4.0%	0	-
06-10세	39	5.7%	2	1.3%	0	-
11-15세	0	0.0%	0	0.0%	0	-
16세 이상	0	0.0%	0	0.0%	0	-
합계	688	100.0%	151	100.0%	0	-

05.유실·유기동물 처리 현황

구분	2021년		2022년		증감	
	발생건	비율	발생건	비율	발생건	비율
자연사	342	36.8%	276	32.9%	-66	-19.3%
입양	124	13.3%	104	12.4%	-20	-16.1%
안락사	358	38.5%	346	41.2%	-12	-3.4%
반환	28	3.0%	25	3.0%	-3	-10.7%
기증	3	0.3%	3	0.4%	0	0.0%
방사	0	0.0%	35	4.2%	35	-
보호중	74	8.0%	50	6.0%	-24	-32.4%
기타	0	0.0%	0	0.0%	0	-
합계	929	100.0%	839	100.0%	-90	-9.7%

06.축종별 유실·유기동물 처리 현황

구분	개		고양이		기타	
	발생건	비율	발생건	비율	발생건	비율
자연사	200	29.1%	76	50.3%	0	-
입양	70	10.2%	34	22.5%	0	-
안락사	346	50.3%	0	0.0%	0	-
반환	25	3.6%	0	0.0%	0	-
기증	3	0.4%	0	0.0%	0	-
방사	0	0.0%	35	23.2%	0	-
보호중	44	6.4%	6	4.0%	0	-
기타	0	0.0%	0	0.0%	0	-
합계	688	100.0%	151	100.0%	0	-

구분	2021년		2022년		증감	
	품종건	비품종건	품종건	비품종건	품종건	비품종건
자연사	0	272	1	199	1	-73
입양	10	57	26	44	16	-13
안락사	6	352	3	343	-3	-9
반환	12	15	5	20	-7	5

기증	1	2	3	0	2	-2
방사	0	0	0	0	0	0
보호중	0	69	2	42	2	-27
기타	0	0	0	0	0	0
합계	29	767	40	648	11	-119

08.연령별 처리현황

구분	0세		1세		2세	
	발생건	비율	발생건	비율	발생건	비율
자연사	208	53.1%	36	22.6%	11	14.5%
입양	41	10.5%	15	9.4%	8	10.5%
안락사	107	27.3%	75	47.2%	38	50.0%
반환	1	0.3%	6	3.8%	4	5.3%
기증	0	0.0%	0	0.0%	0	0.0%
방사	7	1.8%	18	11.3%	6	7.9%
보호중	28	7.1%	9	5.7%	9	11.8%
기타	0	0.0%	0	0.0%	0	0.0%
합계	392	100.0%	159	100.0%	76	100.0%

구분	3세		4세		5세	
	발생건	비율	발생건	비율	발생건	비율
자연사	12	13.2%	1	7.7%	5	7.5%
입양	7	7.7%	3	23.1%	11	16.4%
안락사	62	68.1%	8	61.5%	42	62.7%
반환	8	8.8%	0	0.0%	5	7.5%
기증	0	0.0%	0	0.0%	0	0.0%
방사	1	1.1%	1	7.7%	2	3.0%
보호중	1	1.1%	0	0.0%	2	3.0%
기타	0	0.0%	0	0.0%	0	0.0%
합계	91	100.0%	13	100.0%	67	100.0%

구분	06-10세		11-15세		16세 이상	
	발생건	비율	발생건	비율	발생건	비율
자연사	3	7.3%	0	-	0	-
입양	19	46.3%	0	-	0	-
안락사	14	34.1%	0	-	0	-
반환	1	2.4%	0	-	0	-
기증	3	7.3%	0	-	0	-
방사	0	0.0%	0	-	0	-
보호중	1	2.4%	0	-	0	-
기타	0	0.0%	0	-	0	-
합계	41	100.0%	0	-	0	-

창원시 마산합포회원구

01.축종별 발생 현황

구분	2021년		2022년		증감	증감율
	발생건	비율	발생건	비율		
개	388	100.0%	345	100.0%	-43	-11.1%
고양이	0	0.0%	0	0.0%	0	-
기타	0	0.0%	0	0.0%	0	-
합계	388	100.0%	345	100.0%	-43	-11.1%

구분	2021년		2022년		증감	증감율
	발생건	비율	발생건	비율		
비품종견	248	63.9%	229	66.4%	-19	-7.7%
품종견	140	36.1%	116	33.6%	-24	-17.1%
합계	388	100.0%	345	100.0%	-43	-11.1%

03.월별 발생 현황

구분	개		고양이		기타	
	발생건	비율	발생건	비율	발생건	비율
1월	19	5.5%	0	-	0	-
2월	16	4.6%	0	-	0	-
3월	25	7.2%	0	-	0	-
4월	19	5.5%	0	-	0	-
5월	39	11.3%	0	-	0	-
6월	36	10.4%	0	-	0	-
7월	35	10.1%	0	-	0	-
8월	30	8.7%	0	-	0	-
9월	37	10.7%	0	-	0	-
10월	27	7.8%	0	-	0	-
11월	32	9.3%	0	-	0	-
12월	30	8.7%	0	-	0	-
합계	345	100.0%	0	-	0	-

04.연령별 발생 현황

구분	개		고양이		기타	
	발생건	비율	발생건	비율	발생건	비율
0세	75	21.7%	0	-	0	-
1세	48	13.9%	0	-	0	-
2세	62	18.0%	0	-	0	-
3세	54	15.7%	0	-	0	-

4세	2	0.6%	0	-	0	-
5세	45	13.0%	0	-	0	-
06-10세	50	14.5%	0	-	0	-
11-15세	9	2.6%	0	-	0	-
16세 이상	0	0.0%	0	-	0	-
합계	345	100.0%	0	-	0	-

05.유실·유기동물 처리 현황

구분	2021년		2022년		증감	
	발생건	비율	발생건	비율	발생건	비율
자연사	10	2.6%	9	2.6%	-1	-10.0%
입양	116	29.9%	92	26.7%	-24	-20.7%
안락사	5	1.3%	5	1.4%	0	0.0%
반환	129	33.2%	141	40.9%	12	9.3%
기증	1	0.3%	0	0.0%	-1	-100.0%
방사	0	0.0%	0	0.0%	0	-
보호중	127	32.7%	98	28.4%	-29	-22.8%
기타	0	0.0%	0	0.0%	0	-
합계	388	100.0%	345	100.0%	-43	-11.1%

06.축종별 유실·유기동물 처리 현황

구분	개		고양이		기타	
	발생건	비율	발생건	비율	발생건	비율
자연사	9	2.6%	0	-	0	-
입양	92	26.7%	0	-	0	-
안락사	5	1.4%	0	-	0	-
반환	141	40.9%	0	-	0	-
기증	0	0.0%	0	-	0	-
방사	0	0.0%	0	-	0	-
보호중	98	28.4%	0	-	0	-
기타	0	0.0%	0	-	0	-
합계	345	100.0%	0	-	0	-

구분	2021년		2022년		증감	
	품종건	비품종건	품종건	비품종건	품종건	비품종건
자연사	3	7	1	8	-2	1
입양	48	68	29	63	-19	-5
안락사	1	4	0	5	-1	1
반환	81	48	80	61	-1	13

기증	0	1	0	0	0	-1
방사	0	0	0	0	0	0
보호중	7	120	6	92	-1	-28
기타	0	0	0	0	0	0
합계	140	248	116	229	-24	-19

08.연령별 처리현황

구분	0세		1세		2세	
	발생건	비율	발생건	비율	발생건	비율
자연사	6	8.0%	0	0.0%	0	0.0%
입양	38	50.7%	9	18.8%	14	22.6%
안락사	0	0.0%	0	0.0%	3	4.8%
반환	3	4.0%	19	39.6%	26	41.9%
기증	0	0.0%	0	0.0%	0	0.0%
방사	0	0.0%	0	0.0%	0	0.0%
보호중	28	37.3%	20	41.7%	19	30.6%
기타	0	0.0%	0	0.0%	0	0.0%
합계	75	100.0%	48	100.0%	62	100.0%

구분	3세		4세		5세	
	발생건	비율	발생건	비율	발생건	비율
자연사	0	0.0%	0	0.0%	0	0.0%
입양	15	27.8%	0	0.0%	6	13.3%
안락사	1	1.9%	0	0.0%	0	0.0%
반환	23	42.6%	2	100.0%	28	62.2%
기증	0	0.0%	0	0.0%	0	0.0%
방사	0	0.0%	0	0.0%	0	0.0%
보호중	15	27.8%	0	0.0%	11	24.4%
기타	0	0.0%	0	0.0%	0	0.0%
합계	54	100.0%	2	100.0%	45	100.0%

구분	06-10세		11-15세		16세 이상	
	발생건	비율	발생건	비율	발생건	비율
자연사	3	6.0%	0	0.0%	0	-
입양	10	20.0%	0	0.0%	0	-
안락사	1	2.0%	0	0.0%	0	-
반환	31	62.0%	9	100.0%	0	-
기증	0	0.0%	0	0.0%	0	-
방사	0	0.0%	0	0.0%	0	-
보호중	5	10.0%	0	0.0%	0	-
기타	0	0.0%	0	0.0%	0	-
합계	50	100.0%	9	100.0%	0	-

창원시 의창성산구

01.축종별 발생 현황

구분	2021년		2022년		증감	증감율
	발생건	비율	발생건	비율		
개	717	100.0%	618	99.8%	-99	-13.8%
고양이	0	0.0%	0	0.0%	0	-
기타	0	0.0%	1	0.2%	1	-
합계	717	100.0%	619	100.0%	-98	-13.7%

구분	2021년		2022년		증감	증감율
	발생건	비율	발생건	비율		
비품종견	497	69.3%	443	71.7%	-54	-10.9%
품종견	220	30.7%	175	28.3%	-45	-20.5%
합계	717	100.0%	618	100.0%	-99	-13.8%

03.월별 발생 현황

구분	개		고양이		기타	
	발생건	비율	발생건	비율	발생건	비율
1월	46	7.4%	0	-	1	100.0%
2월	50	8.1%	0	-	0	0.0%
3월	46	7.4%	0	-	0	0.0%
4월	42	6.8%	0	-	0	0.0%
5월	48	7.8%	0	-	0	0.0%
6월	47	7.6%	0	-	0	0.0%
7월	69	11.2%	0	-	0	0.0%
8월	50	8.1%	0	-	0	0.0%
9월	45	7.3%	0	-	0	0.0%
10월	55	8.9%	0	-	0	0.0%
11월	75	12.1%	0	-	0	0.0%
12월	45	7.3%	0	-	0	0.0%
합계	618	100.0%	0	-	1	100.0%

04.연령별 발생 현황

구분	개		고양이		기타	
	발생건	비율	발생건	비율	발생건	비율
0세	266	43.0%	0	-	0	0.0%
1세	76	12.3%	0	-	0	0.0%
2세	75	12.1%	0	-	1	100.0%
3세	58	9.4%	0	-	0	0.0%

4세	39	6.3%	0	-	0	0.0%
5세	15	2.4%	0	-	0	0.0%
06-10세	61	9.9%	0	-	0	0.0%
11-15세	26	4.2%	0	-	0	0.0%
16세 이상	2	0.3%	0	-	0	0.0%
합계	618	100.0%	0	-	1	100.0%

05.유실·유기동물 처리 현황

구분	2021년		2022년		증감	
	발생건	비율	발생건	비율	발생건	비율
자연사	25	3.5%	26	4.2%	1	4.0%
입양	230	32.1%	212	34.2%	-18	-7.8%
안락사	41	5.7%	63	10.2%	22	53.7%
반환	245	34.2%	176	28.4%	-69	-28.2%
기증	0	0.0%	4	0.6%	4	-
방사	0	0.0%	0	0.0%	0	-
보호종	176	24.5%	138	22.3%	-38	-21.6%
기타	0	0.0%	0	0.0%	0	-
합계	717	100.0%	619	100.0%	-98	-13.7%

06.축종별 유실·유기동물 처리 현황

구분	개		고양이		기타	
	발생건	비율	발생건	비율	발생건	비율
자연사	26	4.2%	0	-	0	0.0%
입양	211	34.1%	0	-	1	100.0%
안락사	63	10.2%	0	-	0	0.0%
반환	176	28.5%	0	-	0	0.0%
기증	4	0.6%	0	-	0	0.0%
방사	0	0.0%	0	-	0	0.0%
보호종	138	22.3%	0	-	0	0.0%
기타	0	0.0%	0	-	0	0.0%
합계	618	100.0%	0	-	1	100.0%

구분	2021년		2022년		증감	
	품종건	비품종건	품종건	비품종건	품종건	비품종건
자연사	1	24	0	26	-1	2
입양	43	187	37	174	-6	-13
안락사	0	41	1	62	1	21
반환	167	78	129	47	-38	-31
기증	0	0	2	2	2	2

방사	0	0	0	0	0	0
보호중	9	167	6	132	-3	-35
기타	0	0	0	0	0	0
합계	220	497	175	443	-45	-54

08.연령별 처리현황

구분	0세		1세		2세	
	발생건	비율	발생건	비율	발생건	비율
자연사	19	7.1%	3	3.9%	2	2.6%
입양	144	54.1%	21	27.6%	11	14.5%
안락사	14	5.3%	15	19.7%	18	23.7%
반환	3	1.1%	17	22.4%	30	39.5%
기증	0	0.0%	2	2.6%	1	1.3%
방사	0	0.0%	0	0.0%	0	0.0%
보호중	86	32.3%	18	23.7%	14	18.4%
기타	0	0.0%	0	0.0%	0	0.0%
합계	266	100.0%	76	100.0%	76	100.0%

구분	3세		4세		5세	
	발생건	비율	발생건	비율	발생건	비율
자연사	1	1.7%	0	0.0%	0	0.0%
입양	15	25.9%	11	28.2%	2	13.3%
안락사	9	15.5%	6	15.4%	1	6.7%
반환	22	37.9%	16	41.0%	12	80.0%
기증	1	1.7%	0	0.0%	0	0.0%
방사	0	0.0%	0	0.0%	0	0.0%
보호중	10	17.2%	6	15.4%	0	0.0%
기타	0	0.0%	0	0.0%	0	0.0%
합계	58	100.0%	39	100.0%	15	100.0%

구분	06-10세		11-15세		16세 이상	
	발생건	비율	발생건	비율	발생건	비율
자연사	1	1.6%	0	0.0%	0	0.0%
입양	8	13.1%	0	0.0%	0	0.0%
안락사	0	0.0%	0	0.0%	0	0.0%
반환	51	83.6%	23	88.5%	2	100.0%
기증	0	0.0%	0	0.0%	0	0.0%
방사	0	0.0%	0	0.0%	0	0.0%
보호중	1	1.6%	3	11.5%	0	0.0%
기타	0	0.0%	0	0.0%	0	0.0%
합계	61	100.0%	26	100.0%	2	100.0%

창원시 진해구

01.축종별 발생 현황

구분	2021년		2022년		증감	증감율
	발생건	비율	발생건	비율		
개	283	99.6%	359	99.4%	76	26.9%
고양이	0	0.0%	0	0.0%	0	-
기타	1	0.4%	2	0.6%	1	100.0%
합계	284	100.0%	361	100.0%	77	27.1%

구분	2021년		2022년		증감	증감율
	발생건	비율	발생건	비율		
비품종견	175	61.8%	257	71.6%	82	46.9%
품종견	108	38.2%	102	28.4%	-6	-5.6%
합계	283	100.0%	359	100.0%	76	26.9%

03.월별 발생 현황

구분	개		고양이		기타	
	발생건	비율	발생건	비율	발생건	비율
1월	37	10.3%	0	-	0	0.0%
2월	22	6.1%	0	-	0	0.0%
3월	19	5.3%	0	-	0	0.0%
4월	33	9.2%	0	-	0	0.0%
5월	34	9.5%	0	-	2	100.0%
6월	43	12.0%	0	-	0	0.0%
7월	27	7.5%	0	-	0	0.0%
8월	18	5.0%	0	-	0	0.0%
9월	40	11.1%	0	-	0	0.0%
10월	37	10.3%	0	-	0	0.0%
11월	31	8.6%	0	-	0	0.0%
12월	18	5.0%	0	-	0	0.0%
합계	359	100.0%	0	-	2	100.0%

04.연령별 발생 현황

구분	개		고양이		기타	
	발생건	비율	발생건	비율	발생건	비율
0세	124	34.5%	0	-	2	100.0%
1세	47	13.1%	0	-	0	0.0%
2세	41	11.4%	0	-	0	0.0%
3세	65	18.1%	0	-	0	0.0%

4세	20	5.6%	0	-	0	0.0%
5세	27	7.5%	0	-	0	0.0%
06-10세	26	7.2%	0	-	0	0.0%
11-15세	8	2.2%	0	-	0	0.0%
16세 이상	1	0.3%	0	-	0	0.0%
합계	359	100.0%	0	-	2	100.0%

05.유실 · 유기동물 처리 현황

구분	2021년		2022년		증감	
	발생건	비율	발생건	비율	발생건	비율
자연사	17	6.0%	13	3.6%	-4	-23.5%
입양	109	38.4%	122	33.8%	13	11.9%
안락사	4	1.4%	11	3.0%	7	175.0%
반환	87	30.6%	115	31.9%	28	32.2%
기증	6	2.1%	32	8.9%	26	433.3%
방사	0	0.0%	0	0.0%	0	-
보호종	61	21.5%	68	18.8%	7	11.5%
기타	0	0.0%	0	0.0%	0	-
합계	284	100.0%	361	100.0%	77	27.1%

06.축종별 유실 · 유기동물 처리 현황

구분	개		고양이		기타	
	발생건	비율	발생건	비율	발생건	비율
자연사	13	3.6%	0	-	0	0.0%
입양	120	33.4%	0	-	2	100.0%
안락사	11	3.1%	0	-	0	0.0%
반환	115	32.0%	0	-	0	0.0%
기증	32	8.9%	0	-	0	0.0%
방사	0	0.0%	0	-	0	0.0%
보호종	68	18.9%	0	-	0	0.0%
기타	0	0.0%	0	-	0	0.0%
합계	359	100.0%	0	-	2	100.0%

구분	2021년		2022년		증감	
	품종건	비품종건	품종건	비품종건	품종건	비품종건
자연사	5	12	2	11	-3	-1
입양	35	74	35	85	0	11
안락사	1	3	0	11	-1	8
반환	55	32	52	63	-3	31
기증	3	3	7	25	4	22

방사	0	0	0	0	0	0
보호중	9	51	6	62	-3	11
기타	0	0	0	0	0	0
합계	108	175	102	257	-6	82

08.연령별 처리현황

구분	0세		1세		2세	
	발생건	비율	발생건	비율	발생건	비율
자연사	3	2.4%	1	2.1%	2	4.9%
입양	77	61.1%	9	19.1%	6	14.6%
안락사	1	0.8%	1	2.1%	1	2.4%
반환	11	8.7%	18	38.3%	21	51.2%
기증	18	14.3%	2	4.3%	4	9.8%
방사	0	0.0%	0	0.0%	0	0.0%
보호중	16	12.7%	16	34.0%	7	17.1%
기타	0	0.0%	0	0.0%	0	0.0%
합계	126	100.0%	47	100.0%	41	100.0%
구분	3세		4세		5세	
	발생건	비율	발생건	비율	발생건	비율
자연사	1	1.5%	3	15.0%	2	7.4%
입양	14	21.5%	5	25.0%	7	25.9%
안락사	6	9.2%	1	5.0%	1	3.7%
반환	23	35.4%	7	35.0%	14	51.9%
기증	2	3.1%	1	5.0%	1	3.7%
방사	0	0.0%	0	0.0%	0	0.0%
보호중	19	29.2%	3	15.0%	2	7.4%
기타	0	0.0%	0	0.0%	0	0.0%
합계	65	100.0%	20	100.0%	27	100.0%
구분	06-10세		11-15세		16세 이상	
	발생건	비율	발생건	비율	발생건	비율
자연사	0	0.0%	1	12.5%	0	0.0%
입양	4	15.4%	0	0.0%	0	0.0%
안락사	0	0.0%	0	0.0%	0	0.0%
반환	14	53.8%	6	75.0%	1	100.0%
기증	3	11.5%	1	12.5%	0	0.0%
방사	0	0.0%	0	0.0%	0	0.0%
보호중	5	19.2%	0	0.0%	0	0.0%
기타	0	0.0%	0	0.0%	0	0.0%
합계	26	100.0%	8	100.0%	1	100.0%

통영시

01.축종별 발생 현황

구분	2021년		2022년		증감	증감율
	발생건	비율	발생건	비율		
개	410	81.2%	301	65.4%	-109	-26.6%
고양이	95	18.8%	159	34.6%	64	67.4%
기타	0	0.0%	0	0.0%	0	-
합계	505	100.0%	460	100.0%	-45	-8.9%

구분	2021년		2022년		증감	증감율
	발생건	비율	발생건	비율		
비품종견	359	87.6%	232	77.1%	-127	-35.4%
품종견	51	12.4%	69	22.9%	18	35.3%
합계	410	100.0%	301	100.0%	-109	-26.6%

03.월별 발생 현황

구분	개		고양이		기타	
	발생건	비율	발생건	비율	발생건	비율
1월	22	7.3%	0	0.0%	0	-
2월	20	6.6%	1	0.6%	0	-
3월	18	6.0%	1	0.6%	0	-
4월	32	10.6%	5	3.1%	0	-
5월	30	10.0%	36	22.6%	0	-
6월	41	13.6%	21	13.2%	0	-
7월	22	7.3%	28	17.6%	0	-
8월	27	9.0%	19	11.9%	0	-
9월	16	5.3%	26	16.4%	0	-
10월	22	7.3%	16	10.1%	0	-
11월	27	9.0%	4	2.5%	0	-
12월	24	8.0%	2	1.3%	0	-
합계	301	100.0%	159	100.0%	0	-

04.연령별 발생 현황

구분	개		고양이		기타	
	발생건	비율	발생건	비율	발생건	비율
0세	133	44.2%	140	88.1%	0	-
1세	18	6.0%	3	1.9%	0	-
2세	44	14.6%	11	6.9%	0	-
3세	66	21.9%	3	1.9%	0	-

4세	7	2.3%	0	0.0%	0	-
5세	10	3.3%	1	0.6%	0	-
06-10세	15	5.0%	1	0.6%	0	-
11-15세	8	2.7%	0	0.0%	0	-
16세 이상	0	0.0%	0	0.0%	0	-
합계	301	100.0%	159	100.0%	0	-

05.유실 · 유기동물 처리 현황

구분	2021년		2022년		증감	
	발생건	비율	발생건	비율	발생건	비율
자연사	165	32.7%	151	32.8%	-14	-8.5%
입양	120	23.8%	81	17.6%	-39	-32.5%
안락사	61	12.1%	26	5.7%	-35	-57.4%
반환	51	10.1%	68	14.8%	17	33.3%
기증	0	0.0%	0	0.0%	0	-
방사	5	1.0%	5	1.1%	0	0.0%
보호종	103	20.4%	129	28.0%	26	25.2%
기타	0	0.0%	0	0.0%	0	-
합계	505	100.0%	460	100.0%	-45	-8.9%

06.축종별 유실 · 유기동물 처리 현황

구분	개		고양이		기타	
	발생건	비율	발생건	비율	발생건	비율
자연사	43	14.3%	108	67.9%	0	-
입양	52	17.3%	29	18.2%	0	-
안락사	26	8.6%	0	0.0%	0	-
반환	66	21.9%	2	1.3%	0	-
기증	0	0.0%	0	0.0%	0	-
방사	0	0.0%	5	3.1%	0	-
보호종	114	37.9%	15	9.4%	0	-
기타	0	0.0%	0	0.0%	0	-
합계	301	100.0%	159	100.0%	0	-

구분	2021년		2022년		증감	
	품종건	비품종건	품종건	비품종건	품종건	비품종건
자연사	2	96	3	40	1	-56
입양	21	87	17	35	-4	-52
안락사	0	59	0	26	0	-33
반환	20	31	42	24	22	-7
기증	0	0	0	0	0	0

방사	0	0	0	0	0	0
보호중	8	86	7	107	-1	21
기타	0	0	0	0	0	0
합계	51	359	69	232	18	-127

08.연령별 처리현황

구분	0세		1세		2세	
	발생건	비율	발생건	비율	발생건	비율
자연사	128	46.9%	1	4.8%	10	18.2%
입양	55	20.1%	5	23.8%	7	12.7%
안락사	4	1.5%	2	9.5%	10	18.2%
반환	8	2.9%	6	28.6%	10	18.2%
기증	0	0.0%	0	0.0%	0	0.0%
방사	1	0.4%	1	4.8%	1	1.8%
보호중	77	28.2%	6	28.6%	17	30.9%
기타	0	0.0%	0	0.0%	0	0.0%
합계	273	100.0%	21	100.0%	55	100.0%

구분	3세		4세		5세	
	발생건	비율	발생건	비율	발생건	비율
자연사	8	11.6%	0	0.0%	1	9.1%
입양	6	8.7%	3	42.9%	1	9.1%
안락사	9	13.0%	0	0.0%	1	9.1%
반환	21	30.4%	2	28.6%	8	72.7%
기증	0	0.0%	0	0.0%	0	0.0%
방사	2	2.9%	0	0.0%	0	0.0%
보호중	23	33.3%	2	28.6%	0	0.0%
기타	0	0.0%	0	0.0%	0	0.0%
합계	69	100.0%	7	100.0%	11	100.0%

구분	06-10세		11-15세		16세 이상	
	발생건	비율	발생건	비율	발생건	비율
자연사	2	12.5%	1	12.5%	0	-
입양	3	18.8%	1	12.5%	0	-
안락사	0	0.0%	0	0.0%	0	-
반환	7	43.8%	6	75.0%	0	-
기증	0	0.0%	0	0.0%	0	-
방사	0	0.0%	0	0.0%	0	-
보호중	4	25.0%	0	0.0%	0	-
기타	0	0.0%	0	0.0%	0	-
합계	16	100.0%	8	100.0%	0	-

하동군

01.축종별 발생 현황

구분	2021년		2022년		증감	증감율
	발생건	비율	발생건	비율		
개	300	98.4%	333	96.5%	33	11.0%
고양이	3	1.0%	5	1.4%	2	66.7%
기타	2	0.7%	7	2.0%	5	250.0%
합계	305	100.0%	345	100.0%	40	13.1%

구분	2021년		2022년		증감	증감율
	발생건	비율	발생건	비율		
비품종견	278	92.7%	296	88.9%	18	6.5%
품종견	22	7.3%	37	11.1%	15	68.2%
합계	300	100.0%	333	100.0%	33	11.0%

03.월별 발생 현황

구분	개		고양이		기타	
	발생건	비율	발생건	비율	발생건	비율
1월	33	9.9%	0	0.0%	0	0.0%
2월	31	9.3%	0	0.0%	1	14.3%
3월	18	5.4%	0	0.0%	0	0.0%
4월	13	3.9%	0	0.0%	0	0.0%
5월	14	4.2%	0	0.0%	0	0.0%
6월	46	13.8%	0	0.0%	0	0.0%
7월	23	6.9%	3	60.0%	0	0.0%
8월	49	14.7%	2	40.0%	0	0.0%
9월	19	5.7%	0	0.0%	0	0.0%
10월	20	6.0%	0	0.0%	0	0.0%
11월	23	6.9%	0	0.0%	6	85.7%
12월	44	13.2%	0	0.0%	0	0.0%
합계	333	100.0%	5	100.0%	7	100.0%

04.연령별 발생 현황

구분	개		고양이		기타	
	발생건	비율	발생건	비율	발생건	비율
0세	161	48.3%	5	100.0%	0	0.0%
1세	16	4.8%	0	0.0%	0	0.0%
2세	30	9.0%	0	0.0%	0	0.0%
3세	97	29.1%	0	0.0%	7	100.0%

4세	26	7.8%	0	0.0%	0	0.0%
5세	3	0.9%	0	0.0%	0	0.0%
06-10세	0	0.0%	0	0.0%	0	0.0%
11-15세	0	0.0%	0	0.0%	0	0.0%
16세 이상	0	0.0%	0	0.0%	0	0.0%
합계	333	100.0%	5	100.0%	7	100.0%

05.유실 · 유기동물 처리 현황

구분	2021년		2022년		증감	
	발생건	비율	발생건	비율	발생건	비율
자연사	76	24.9%	38	11.0%	-38	-50.0%
입양	59	19.3%	55	15.9%	-4	-6.8%
안락사	120	39.3%	150	43.5%	30	25.0%
반환	17	5.6%	34	9.9%	17	100.0%
기증	0	0.0%	1	0.3%	1	-
방사	1	0.3%	5	1.4%	4	400.0%
보호종	32	10.5%	62	18.0%	30	93.8%
기타	0	0.0%	0	0.0%	0	-
합계	305	100.0%	345	100.0%	40	13.1%

06.축종별 유실 · 유기동물 처리 현황

구분	개		고양이		기타	
	발생건	비율	발생건	비율	발생건	비율
자연사	38	11.4%	0	0.0%	0	0.0%
입양	55	16.5%	0	0.0%	0	0.0%
안락사	150	45.0%	0	0.0%	0	0.0%
반환	27	8.1%	0	0.0%	7	100.0%
기증	1	0.3%	0	0.0%	0	0.0%
방사	0	0.0%	5	100.0%	0	0.0%
보호종	62	18.6%	0	0.0%	0	0.0%
기타	0	0.0%	0	0.0%	0	0.0%
합계	333	100.0%	5	100.0%	7	100.0%

구분	2021년		2022년		증감	
	품종건	비품종건	품종건	비품종건	품종건	비품종건
자연사	1	75	1	37	0	-38
입양	9	46	7	48	-2	2
안락사	1	119	5	145	4	26
반환	9	8	20	7	11	-1
기증	0	0	1	0	1	0

방사	0	0	0	0	0	0
보호종	2	30	3	59	1	29
기타	0	0	0	0	0	0
합계	22	278	37	296	15	18

08.연령별 처리현황

구분	0세		1세		2세	
	발생건	비율	발생건	비율	발생건	비율
자연사	29	17.5%	2	12.5%	1	3.3%
입양	38	22.9%	6	37.5%	3	10.0%
안락사	35	21.1%	7	43.8%	18	60.0%
반환	5	3.0%	0	0.0%	7	23.3%
기증	0	0.0%	1	6.3%	0	0.0%
방사	5	3.0%	0	0.0%	0	0.0%
보호종	54	32.5%	0	0.0%	1	3.3%
기타	0	0.0%	0	0.0%	0	0.0%
합계	166	100.0%	16	100.0%	30	100.0%

구분	3세		4세		5세	
	발생건	비율	발생건	비율	발생건	비율
자연사	5	4.8%	1	3.8%	0	0.0%
입양	6	5.8%	2	7.7%	0	0.0%
안락사	73	70.2%	17	65.4%	0	0.0%
반환	16	15.4%	4	15.4%	2	66.7%
기증	0	0.0%	0	0.0%	0	0.0%
방사	0	0.0%	0	0.0%	0	0.0%
보호종	4	3.8%	2	7.7%	1	33.3%
기타	0	0.0%	0	0.0%	0	0.0%
합계	104	100.0%	26	100.0%	3	100.0%

구분	06-10세		11-15세		16세 이상	
	발생건	비율	발생건	비율	발생건	비율
자연사	0	-	0	-	0	-
입양	0	-	0	-	0	-
안락사	0	-	0	-	0	-
반환	0	-	0	-	0	-
기증	0	-	0	-	0	-
방사	0	-	0	-	0	-
보호종	0	-	0	-	0	-
기타	0	-	0	-	0	-
합계	0	-	0	-	0	-

함안군

01.축종별 발생 현황

구분	2021년		2022년		증감	증감율
	발생건	비율	발생건	비율		
개	364	99.2%	520	98.7%	156	42.9%
고양이	2	0.5%	6	1.1%	4	200.0%
기타	1	0.3%	1	0.2%	0	0.0%
합계	367	100.0%	527	100.0%	160	43.6%

구분	2021년		2022년		증감	증감율
	발생건	비율	발생건	비율		
비품종견	325	89.3%	491	94.4%	166	51.1%
품종견	39	10.7%	29	5.6%	-10	-25.6%
합계	364	100.0%	520	100.0%	156	42.9%

03.월별 발생 현황

구분	개		고양이		기타	
	발생건	비율	발생건	비율	발생건	비율
1월	36	6.9%	0	0.0%	0	0.0%
2월	2	0.4%	0	0.0%	0	0.0%
3월	18	3.5%	0	0.0%	0	0.0%
4월	69	13.3%	0	0.0%	0	0.0%
5월	63	12.1%	0	0.0%	0	0.0%
6월	66	12.7%	0	0.0%	0	0.0%
7월	58	11.2%	2	33.3%	0	0.0%
8월	25	4.8%	0	0.0%	0	0.0%
9월	56	10.8%	0	0.0%	0	0.0%
10월	8	1.5%	1	16.7%	0	0.0%
11월	72	13.8%	2	33.3%	1	100.0%
12월	47	9.0%	1	16.7%	0	0.0%
합계	520	100.0%	6	100.0%	1	100.0%

04.연령별 발생 현황

구분	개		고양이		기타	
	발생건	비율	발생건	비율	발생건	비율
0세	300	57.7%	6	100.0%	0	0.0%
1세	49	9.4%	0	0.0%	1	100.0%
2세	77	14.8%	0	0.0%	0	0.0%
3세	63	12.1%	0	0.0%	0	0.0%

4세	20	3.8%	0	0.0%	0	0.0%
5세	3	0.6%	0	0.0%	0	0.0%
06-10세	6	1.2%	0	0.0%	0	0.0%
11-15세	2	0.4%	0	0.0%	0	0.0%
16세 이상	0	0.0%	0	0.0%	0	0.0%
합계	520	100.0%	6	100.0%	1	100.0%

05.유실 · 유기동물 처리 현황

구분	2021년		2022년		증감	
	발생건	비율	발생건	비율	발생건	비율
자연사	128	34.9%	170	32.3%	42	32.8%
입양	109	29.7%	166	31.5%	57	52.3%
안락사	24	6.5%	6	1.1%	-18	-75.0%
반환	12	3.3%	10	1.9%	-2	-16.7%
기증	0	0.0%	2	0.4%	2	-
방사	0	0.0%	0	0.0%	0	-
보호종	94	25.6%	173	32.8%	79	84.0%
기타	0	0.0%	0	0.0%	0	-
합계	367	100.0%	527	100.0%	160	43.6%

06.축종별 유실 · 유기동물 처리 현황

구분	개		고양이		기타	
	발생건	비율	발생건	비율	발생건	비율
자연사	169	32.5%	1	16.7%	0	0.0%
입양	162	31.2%	4	66.7%	0	0.0%
안락사	6	1.2%	0	0.0%	0	0.0%
반환	10	1.9%	0	0.0%	0	0.0%
기증	1	0.2%	0	0.0%	1	100.0%
방사	0	0.0%	0	0.0%	0	0.0%
보호종	172	33.1%	1	16.7%	0	0.0%
기타	0	0.0%	0	0.0%	0	0.0%
합계	520	100.0%	6	100.0%	1	100.0%

구분	2021년		2022년		증감	
	품종건	비품종건	품종건	비품종건	품종건	비품종건
자연사	2	124	1	168	-1	44
입양	24	84	22	140	-2	56
안락사	0	24	0	6	0	-18
반환	10	2	5	5	-5	3
기증	0	0	0	1	0	1

방사	0	0	0	0	0	0
보호중	3	91	1	171	-2	80
기타	0	0	0	0	0	0
합계	39	325	29	491	-10	166

08.연령별 처리현황

구분	0세		1세		2세	
	발생건	비율	발생건	비율	발생건	비율
자연사	156	51.0%	4	8.0%	8	10.4%
입양	78	25.5%	10	20.0%	29	37.7%
안락사	6	2.0%	0	0.0%	0	0.0%
반환	0	0.0%	3	6.0%	0	0.0%
기증	0	0.0%	2	4.0%	0	0.0%
방사	0	0.0%	0	0.0%	0	0.0%
보호중	66	21.6%	31	62.0%	40	51.9%
기타	0	0.0%	0	0.0%	0	0.0%
합계	306	100.0%	50	100.0%	77	100.0%
구분	3세		4세		5세	
	발생건	비율	발생건	비율	발생건	비율
자연사	1	1.6%	1	5.0%	0	0.0%
입양	29	46.0%	14	70.0%	2	66.7%
안락사	0	0.0%	0	0.0%	0	0.0%
반환	5	7.9%	0	0.0%	0	0.0%
기증	0	0.0%	0	0.0%	0	0.0%
방사	0	0.0%	0	0.0%	0	0.0%
보호중	28	44.4%	5	25.0%	1	33.3%
기타	0	0.0%	0	0.0%	0	0.0%
합계	63	100.0%	20	100.0%	3	100.0%
구분	06-10세		11-15세		16세 이상	
	발생건	비율	발생건	비율	발생건	비율
자연사	0	0.0%	0	0.0%	0	-
입양	3	50.0%	1	50.0%	0	-
안락사	0	0.0%	0	0.0%	0	-
반환	1	16.7%	1	50.0%	0	-
기증	0	0.0%	0	0.0%	0	-
방사	0	0.0%	0	0.0%	0	-
보호중	2	33.3%	0	0.0%	0	-
기타	0	0.0%	0	0.0%	0	-
합계	6	100.0%	2	100.0%	0	-

함양군

01.축종별 발생 현황

구분	2021년		2022년		증감	증감율
	발생건	비율	발생건	비율		
개	248	100.0%	287	100.0%	39	15.7%
고양이	0	0.0%	0	0.0%	0	-
기타	0	0.0%	0	0.0%	0	-
합계	248	100.0%	287	100.0%	39	15.7%

구분	2021년		2022년		증감	증감율
	발생건	비율	발생건	비율		
비품종견	234	94.4%	277	96.5%	43	18.4%
품종견	14	5.6%	10	3.5%	-4	-28.6%
합계	248	100.0%	287	100.0%	39	15.7%

03.월별 발생 현황

구분	개		고양이		기타	
	발생건	비율	발생건	비율	발생건	비율
1월	23	8.0%	0	-	0	-
2월	14	4.9%	0	-	0	-
3월	16	5.6%	0	-	0	-
4월	26	9.1%	0	-	0	-
5월	24	8.4%	0	-	0	-
6월	16	5.6%	0	-	0	-
7월	15	5.2%	0	-	0	-
8월	25	8.7%	0	-	0	-
9월	26	9.1%	0	-	0	-
10월	36	12.5%	0	-	0	-
11월	45	15.7%	0	-	0	-
12월	21	7.3%	0	-	0	-
합계	287	100.0%	0	-	0	-

04.연령별 발생 현황

구분	개		고양이		기타	
	발생건	비율	발생건	비율	발생건	비율
0세	115	40.1%	0	-	0	-
1세	29	10.1%	0	-	0	-
2세	38	13.2%	0	-	0	-
3세	37	12.9%	0	-	0	-

4세	26	9.1%	0	-	0	-
5세	28	9.8%	0	-	0	-
06-10세	14	4.9%	0	-	0	-
11-15세	0	0.0%	0	-	0	-
16세 이상	0	0.0%	0	-	0	-
합계	287	100.0%	0	-	0	-

05.유실·유기동물 처리 현황

구분	2021년		2022년		증감	
	발생건	비율	발생건	비율	발생건	비율
자연사	32	12.9%	83	28.9%	51	159.4%
입양	48	19.4%	22	7.7%	-26	-54.2%
안락사	113	45.6%	116	40.4%	3	2.7%
반환	13	5.2%	24	8.4%	11	84.6%
기증	0	0.0%	0	0.0%	0	-
방사	0	0.0%	0	0.0%	0	-
보호종	42	16.9%	42	14.6%	0	0.0%
기타	0	0.0%	0	0.0%	0	-
합계	248	100.0%	287	100.0%	39	15.7%

06.축종별 유실·유기동물 처리 현황

구분	개		고양이		기타	
	발생건	비율	발생건	비율	발생건	비율
자연사	83	28.9%	0	-	0	-
입양	22	7.7%	0	-	0	-
안락사	116	40.4%	0	-	0	-
반환	24	8.4%	0	-	0	-
기증	0	0.0%	0	-	0	-
방사	0	0.0%	0	-	0	-
보호종	42	14.6%	0	-	0	-
기타	0	0.0%	0	-	0	-
합계	287	100.0%	0	-	0	-

구분	2021년		2022년		증감	
	품종건	비품종건	품종건	비품종건	품종건	비품종건
자연사	0	32	0	83	0	51
입양	6	42	2	20	-4	-22
안락사	3	110	3	113	0	3
반환	3	10	5	19	2	9
기증	0	0	0	0	0	0

방사	0	0	0	0	0	0
보호중	2	40	0	42	-2	2
기타	0	0	0	0	0	0
합계	14	234	10	277	-4	43

08.연령별 처리현황

구분	0세		1세		2세	
	발생건	비율	발생건	비율	발생건	비율
자연사	46	40.0%	6	20.7%	6	15.8%
입양	11	9.6%	3	10.3%	2	5.3%
안락사	37	32.2%	9	31.0%	12	31.6%
반환	1	0.9%	2	6.9%	9	23.7%
기증	0	0.0%	0	0.0%	0	0.0%
방사	0	0.0%	0	0.0%	0	0.0%
보호중	20	17.4%	9	31.0%	9	23.7%
기타	0	0.0%	0	0.0%	0	0.0%
합계	115	100.0%	29	100.0%	38	100.0%

구분	3세		4세		5세	
	발생건	비율	발생건	비율	발생건	비율
자연사	8	21.6%	6	23.1%	6	21.4%
입양	2	5.4%	1	3.8%	1	3.6%
안락사	22	59.5%	14	53.8%	15	53.6%
반환	3	8.1%	3	11.5%	6	21.4%
기증	0	0.0%	0	0.0%	0	0.0%
방사	0	0.0%	0	0.0%	0	0.0%
보호중	2	5.4%	2	7.7%	0	0.0%
기타	0	0.0%	0	0.0%	0	0.0%
합계	37	100.0%	26	100.0%	28	100.0%

구분	06-10세		11-15세		16세 이상	
	발생건	비율	발생건	비율	발생건	비율
자연사	5	35.7%	0	-	0	-
입양	2	14.3%	0	-	0	-
안락사	7	50.0%	0	-	0	-
반환	0	0.0%	0	-	0	-
기증	0	0.0%	0	-	0	-
방사	0	0.0%	0	-	0	-
보호중	0	0.0%	0	-	0	-
기타	0	0.0%	0	-	0	-
합계	14	100.0%	0	-	0	-

합천군

01.축종별 발생 현황

구분	2021년		2022년		증감	증감율
	발생건	비율	발생건	비율		
개	358	83.6%	450	90.2%	92	25.7%
고양이	70	16.4%	49	9.8%	-21	-30.0%
기타	0	0.0%	0	0.0%	0	-
합계	428	100.0%	499	100.0%	71	16.6%

구분	2021년		2022년		증감	증감율
	발생건	비율	발생건	비율		
비품종견	341	95.3%	436	96.9%	95	27.9%
품종견	17	4.7%	14	3.1%	-3	-17.6%
합계	358	100.0%	450	100.0%	92	25.7%

03.월별 발생 현황

구분	개		고양이		기타	
	발생건	비율	발생건	비율	발생건	비율
1월	56	12.4%	0	0.0%	0	-
2월	43	9.6%	1	2.0%	0	-
3월	30	6.7%	5	10.2%	0	-
4월	46	10.2%	4	8.2%	0	-
5월	32	7.1%	8	16.3%	0	-
6월	23	5.1%	4	8.2%	0	-
7월	34	7.6%	6	12.2%	0	-
8월	58	12.9%	7	14.3%	0	-
9월	46	10.2%	0	0.0%	0	-
10월	27	6.0%	6	12.2%	0	-
11월	18	4.0%	8	16.3%	0	-
12월	37	8.2%	0	0.0%	0	-
합계	450	100.0%	49	100.0%	0	-

04.연령별 발생 현황

구분	개		고양이		기타	
	발생건	비율	발생건	비율	발생건	비율
0세	226	50.2%	45	91.8%	0	-
1세	45	10.0%	3	6.1%	0	-
2세	40	8.9%	0	0.0%	0	-
3세	50	11.1%	0	0.0%	0	-

4세	30	6.7%	1	2.0%	0	-
5세	31	6.9%	0	0.0%	0	-
06-10세	28	6.2%	0	0.0%	0	-
11-15세	0	0.0%	0	0.0%	0	-
16세 이상	0	0.0%	0	0.0%	0	-
합계	450	100.0%	49	100.0%	0	-

05.유실·유기동물 처리 현황

구분	2021년		2022년		증감	
	발생건	비율	발생건	비율	발생건	비율
자연사	46	10.7%	40	8.0%	-6	-13.0%
입양	142	33.2%	91	18.2%	-51	-35.9%
안락사	157	36.7%	307	61.5%	150	95.5%
반환	0	0.0%	0	0.0%	0	-
기증	0	0.0%	0	0.0%	0	-
방사	0	0.0%	0	0.0%	0	-
보호종	83	19.4%	61	12.2%	-22	-26.5%
기타	0	0.0%	0	0.0%	0	-
합계	428	100.0%	499	100.0%	71	16.6%

06.축종별 유실·유기동물 처리 현황

구분	개		고양이		기타	
	발생건	비율	발생건	비율	발생건	비율
자연사	28	6.2%	12	24.5%	0	-
입양	56	12.4%	35	71.4%	0	-
안락사	307	68.2%	0	0.0%	0	-
반환	0	0.0%	0	0.0%	0	-
기증	0	0.0%	0	0.0%	0	-
방사	0	0.0%	0	0.0%	0	-
보호종	59	13.1%	2	4.1%	0	-
기타	0	0.0%	0	0.0%	0	-
합계	450	100.0%	49	100.0%	0	-

구분	2021년		2022년		증감	
	품종건	비품종건	품종건	비품종건	품종건	비품종건
자연사	1	26	3	25	2	-1
입양	12	80	4	52	-8	-28
안락사	3	154	4	303	1	149
반환	0	0	0	0	0	0
기증	0	0	0	0	0	0

방사	0	0	0	0	0	0
보호중	1	81	3	56	2	-25
기타	0	0	0	0	0	0
합계	17	341	14	436	-3	95

08.연령별 처리현황

구분	0세		1세		2세	
	발생건	비율	발생건	비율	발생건	비율
자연사	31	11.4%	3	6.3%	0	0.0%
입양	57	21.0%	6	12.5%	8	20.0%
안락사	158	58.3%	36	75.0%	25	62.5%
반환	0	0.0%	0	0.0%	0	0.0%
기증	0	0.0%	0	0.0%	0	0.0%
방사	0	0.0%	0	0.0%	0	0.0%
보호중	25	9.2%	3	6.3%	7	17.5%
기타	0	0.0%	0	0.0%	0	0.0%
합계	271	100.0%	48	100.0%	40	100.0%

구분	3세		4세		5세	
	발생건	비율	발생건	비율	발생건	비율
자연사	0	0.0%	2	6.5%	1	3.2%
입양	9	18.0%	4	12.9%	4	12.9%
안락사	37	74.0%	18	58.1%	17	54.8%
반환	0	0.0%	0	0.0%	0	0.0%
기증	0	0.0%	0	0.0%	0	0.0%
방사	0	0.0%	0	0.0%	0	0.0%
보호중	4	8.0%	7	22.6%	9	29.0%
기타	0	0.0%	0	0.0%	0	0.0%
합계	50	100.0%	31	100.0%	31	100.0%

구분	06-10세		11-15세		16세 이상	
	발생건	비율	발생건	비율	발생건	비율
자연사	3	10.7%	0	-	0	-
입양	3	10.7%	0	-	0	-
안락사	16	57.1%	0	-	0	-
반환	0	0.0%	0	-	0	-
기증	0	0.0%	0	-	0	-
방사	0	0.0%	0	-	0	-
보호중	6	21.4%	0	-	0	-
기타	0	0.0%	0	-	0	-
합계	28	100.0%	0	-	0	-

제주특별자치도

서귀포시

01.축종별 발생 현황

구분	2021년		2022년		증감	증감율
	발생건	비율	발생건	비율		
개	2039	90.9%	1847	91.5%	-192	-9.4%
고양이	204	9.1%	172	8.5%	-32	-15.7%
기타	0	0.0%	0	0.0%	0	-
합계	2243	100.0%	2019	100.0%	-224	-10.0%

구분	2021년		2022년		증감	증감율
	발생건	비율	발생건	비율		
비품종견	1898	93.1%	1739	94.2%	-159	-8.4%
품종견	141	6.9%	108	5.8%	-33	-23.4%
합계	2039	100.0%	1847	100.0%	-192	-9.4%

03.월별 발생 현황

구분	개		고양이		기타	
	발생건	비율	발생건	비율	발생건	비율
1월	120	6.5%	6	3.5%	0	-
2월	138	7.5%	2	1.2%	0	-
3월	164	8.9%	6	3.5%	0	-
4월	174	9.4%	21	12.2%	0	-
5월	210	11.4%	22	12.8%	0	-
6월	151	8.2%	22	12.8%	0	-
7월	118	6.4%	25	14.5%	0	-
8월	123	6.7%	15	8.7%	0	-
9월	134	7.3%	24	14.0%	0	-
10월	174	9.4%	11	6.4%	0	-
11월	175	9.5%	10	5.8%	0	-
12월	166	9.0%	8	4.7%	0	-
합계	1847	100.0%	172	100.0%	0	-

04.연령별 발생 현황

구분	개		고양이		기타	
	발생건	비율	발생건	비율	발생건	비율
0세	1305	70.7%	124	72.1%	0	-
1세	156	8.4%	14	8.1%	0	-
2세	173	9.4%	11	6.4%	0	-
3세	94	5.1%	9	5.2%	0	-

4세	37	2.0%	3	1.7%	0	-
5세	51	2.8%	7	4.1%	0	-
06-10세	29	1.6%	4	2.3%	0	-
11-15세	2	0.1%	0	0.0%	0	-
16세 이상	0	0.0%	0	0.0%	0	-
합계	1847	100.0%	172	100.0%	0	-

05.유실 · 유기동물 처리 현황

구분	2021년		2022년		증감	
	발생건	비율	발생건	비율	발생건	비율
자연사	453	20.2%	415	20.6%	-38	-8.4%
입양	297	13.2%	229	11.3%	-68	-22.9%
안락사	1183	52.7%	1092	54.1%	-91	-7.7%
반환	107	4.8%	102	5.1%	-5	-4.7%
기증	40	1.8%	50	2.5%	10	25.0%
방사	29	1.3%	24	1.2%	-5	-17.2%
보호종	134	6.0%	107	5.3%	-27	-20.1%
기타	0	0.0%	0	0.0%	0	-
합계	2243	100.0%	2019	100.0%	-224	-10.0%

06.축종별 유실 · 유기동물 처리 현황

구분	개		고양이		기타	
	발생건	비율	발생건	비율	발생건	비율
자연사	354	19.2%	61	35.5%	0	-
입양	183	9.9%	46	26.7%	0	-
안락사	1055	57.1%	37	21.5%	0	-
반환	102	5.5%	0	0.0%	0	-
기증	50	2.7%	0	0.0%	0	-
방사	0	0.0%	24	14.0%	0	-
보호종	103	5.6%	4	2.3%	0	-
기타	0	0.0%	0	0.0%	0	-
합계	1847	100.0%	172	100.0%	0	-

구분	2021년		2022년		증감	
	품종건	비품종건	품종건	비품종건	품종건	비품종건
자연사	5	399	6	348	1	-51
입양	57	173	35	148	-22	-25
안락사	33	1113	13	1042	-20	-71
반환	36	69	41	61	5	-8
기증	7	27	11	39	4	12

방사	0	0	0	0	0	0
보호중	3	117	2	101	-1	-16
기타	0	0	0	0	0	0
합계	141	1898	108	1739	-33	-159

08.연령별 처리현황

구분	0세		1세		2세	
	발생건	비율	발생건	비율	발생건	비율
자연사	361	25.3%	10	5.9%	16	8.7%
입양	180	12.6%	15	8.8%	14	7.6%
안락사	738	51.6%	115	67.6%	110	59.8%
반환	34	2.4%	16	9.4%	20	10.9%
기증	27	1.9%	4	2.4%	11	6.0%
방사	11	0.8%	4	2.4%	1	0.5%
보호중	78	5.5%	6	3.5%	12	6.5%
기타	0	0.0%	0	0.0%	0	0.0%
합계	1429	100.0%	170	100.0%	184	100.0%
구분	3세		4세		5세	
	발생건	비율	발생건	비율	발생건	비율
자연사	15	14.6%	3	7.5%	4	6.9%
입양	9	8.7%	3	7.5%	5	8.6%
안락사	61	59.2%	23	57.5%	33	56.9%
반환	5	4.9%	8	20.0%	10	17.2%
기증	6	5.8%	0	0.0%	0	0.0%
방사	1	1.0%	2	5.0%	2	3.4%
보호중	6	5.8%	1	2.5%	4	6.9%
기타	0	0.0%	0	0.0%	0	0.0%
합계	103	100.0%	40	100.0%	58	100.0%
구분	06-10세		11-15세		16세 이상	
	발생건	비율	발생건	비율	발생건	비율
자연사	6	18.2%	0	0.0%	0	-
입양	3	9.1%	0	0.0%	0	-
안락사	12	36.4%	0	0.0%	0	-
반환	7	21.2%	2	100.0%	0	-
기증	2	6.1%	0	0.0%	0	-
방사	3	9.1%	0	0.0%	0	-
보호중	0	0.0%	0	0.0%	0	-
기타	0	0.0%	0	0.0%	0	-
합계	33	100.0%	2	100.0%	0	-

제주시

01.축종별 발생 현황

구분	2021년		2022년		증감	증감율
	발생건	비율	발생건	비율		
개	2417	82.7%	2234	79.6%	-183	-7.6%
고양이	497	17.0%	539	19.2%	42	8.5%
기타	8	0.3%	32	1.1%	24	300.0%
합계	2922	100.0%	2805	100.0%	-117	-4.0%

02.품종별 발생 현황[개]

구분	2021년		2022년		증감	증감율
	발생건	비율	발생건	비율		
비품종견	2148	88.9%	2007	89.8%	-141	-6.6%
품종견	269	11.1%	227	10.2%	-42	-15.6%
합계	2417	100.0%	2234	100.0%	-183	-7.6%

03.월별 발생 현황

구분	개		고양이		기타	
	발생건	비율	발생건	비율	발생건	비율
1월	207	9.3%	20	3.7%	5	15.6%
2월	183	8.2%	21	3.9%	2	6.3%
3월	181	8.1%	23	4.3%	1	3.1%
4월	181	8.1%	36	6.7%	1	3.1%
5월	203	9.1%	53	9.8%	1	3.1%
6월	208	9.3%	76	14.1%	0	0.0%
7월	158	7.1%	52	9.6%	2	6.3%
8월	175	7.8%	67	12.4%	1	3.1%
9월	233	10.4%	65	12.1%	9	28.1%
10월	174	7.8%	68	12.6%	0	0.0%
11월	177	7.9%	32	5.9%	8	25.0%
12월	154	6.9%	26	4.8%	2	6.3%
합계	2234	100.0%	539	100.0%	32	100.0%

04.연령별 발생 현황

구분	개		고양이		기타	
	발생건	비율	발생건	비율	발생건	비율
0세	1444	64.6%	363	67.3%	23	71.9%
1세	211	9.4%	28	5.2%	8	25.0%
2세	210	9.4%	48	8.9%	0	0.0%

3세	157	7.0%	38	7.1%	1	3.1%
4세	59	2.6%	24	4.5%	0	0.0%
5세	68	3.0%	22	4.1%	0	0.0%
06-10세	83	3.7%	16	3.0%	0	0.0%
11-15세	2	0.1%	0	0.0%	0	0.0%
16세 이상	0	0.0%	0	0.0%	0	0.0%
합계	2234	100.0%	539	100.0%	32	100.0%

05.유실 · 유기동물 처리 현황

구분	2021년		2022년		증감	
	발생건	비율	발생건	비율	발생건	비율
자연사	521	17.8%	494	17.6%	-27	-5.2%
입양	498	17.0%	421	15.0%	-77	-15.5%
안락사	1340	45.9%	1403	50.0%	63	4.7%
반환	216	7.4%	168	6.0%	-48	-22.2%
기증	57	2.0%	117	4.2%	60	105.3%
방사	113	3.9%	87	3.1%	-26	-23.0%
보호중	177	6.1%	115	4.1%	-62	-35.0%
기타	0	0.0%	0	0.0%	0	-
합계	2922	100.0%	2805	100.0%	-117	-4.0%

06.축종별 유실 · 유기동물 처리 현황

구분	개		고양이		기타	
	발생건	비율	발생건	비율	발생건	비율
자연사	284	12.7%	201	37.3%	9	28.1%
입양	268	12.0%	131	24.3%	22	68.8%
안락사	1323	59.2%	80	14.8%	0	0.0%
반환	163	7.3%	4	0.7%	1	3.1%
기증	106	4.7%	11	2.0%	0	0.0%
방사	0	0.0%	87	16.1%	0	0.0%
보호중	90	4.0%	25	4.6%	0	0.0%
기타	0	0.0%	0	0.0%	0	0.0%
합계	2234	100.0%	539	100.0%	32	100.0%

구분	2021년		2022년		증감	
	품종건	비품종건	품종건	비품종건	품종건	비품종건
자연사	4	386	8	276	4	-110
입양	102	258	81	187	-21	-71
안락사	28	1252	34	1289	6	37
반환	104	106	71	92	-33	-14

기증	21	32	25	81	4	49
방사	0	1	0	0	0	-1
보호중	10	113	8	82	-2	-31
기타	0	0	0	0	0	0
합계	269	2148	227	2007	-42	-141

08.연령별 처리현황

구분	0세		1세		2세	
	발생건	비율	발생건	비율	발생건	비율
자연사	398	21.7%	13	5.3%	24	9.3%
입양	298	16.3%	29	11.7%	26	10.1%
안락사	928	50.7%	155	62.8%	137	53.1%
반환	36	2.0%	26	10.5%	24	9.3%
기증	77	4.2%	6	2.4%	15	5.8%
방사	32	1.7%	10	4.0%	15	5.8%
보호중	61	3.3%	8	3.2%	17	6.6%
기타	0	0.0%	0	0.0%	0	0.0%
합계	1830	100.0%	247	100.0%	258	100.0%

구분	3세		4세		5세	
	발생건	비율	발생건	비율	발생건	비율
자연사	15	7.7%	11	13.3%	15	16.7%
입양	24	12.2%	11	13.3%	15	16.7%
안락사	97	49.5%	33	39.8%	24	26.7%
반환	31	15.8%	14	16.9%	20	22.2%
기증	6	3.1%	3	3.6%	4	4.4%
방사	15	7.7%	4	4.8%	5	5.6%
보호중	8	4.1%	7	8.4%	7	7.8%
기타	0	0.0%	0	0.0%	0	0.0%
합계	196	100.0%	83	100.0%	90	100.0%

구분	06-10세		11-15세		16세 이상	
	발생건	비율	발생건	비율	발생건	비율
자연사	17	17.2%	1	50.0%	0	-
입양	18	18.2%	0	0.0%	0	-
안락사	28	28.3%	1	50.0%	0	-
반환	17	17.2%	0	0.0%	0	-
기증	6	6.1%	0	0.0%	0	-
방사	6	6.1%	0	0.0%	0	-
보호중	7	7.1%	0	0.0%	0	-
기타	0	0.0%	0	0.0%	0	-
합계	99	100.0%	2	100.0%	0	-